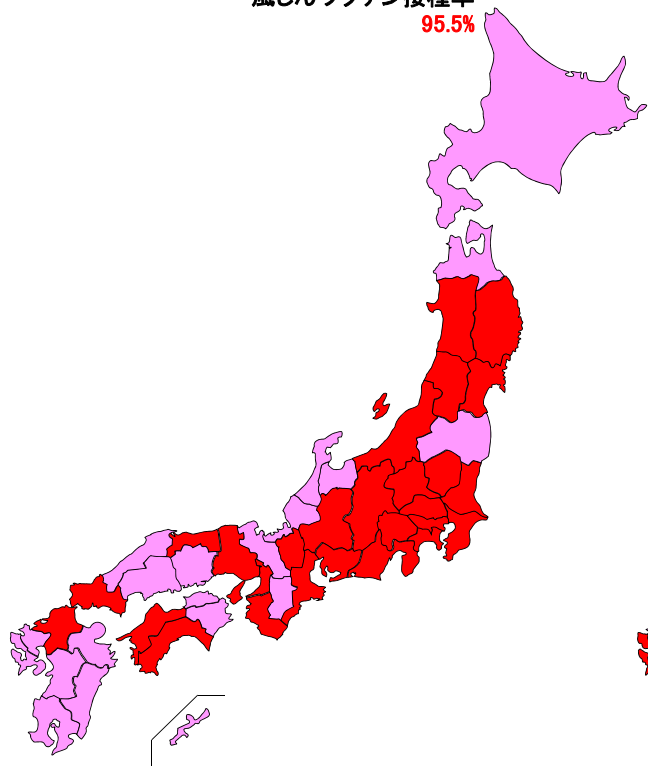
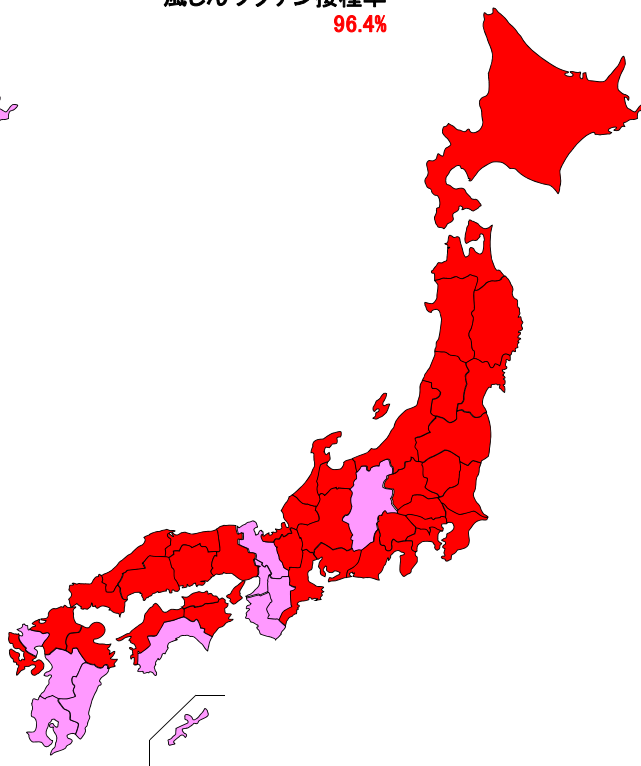


第1期 麻しん風しんワクチン接種状況

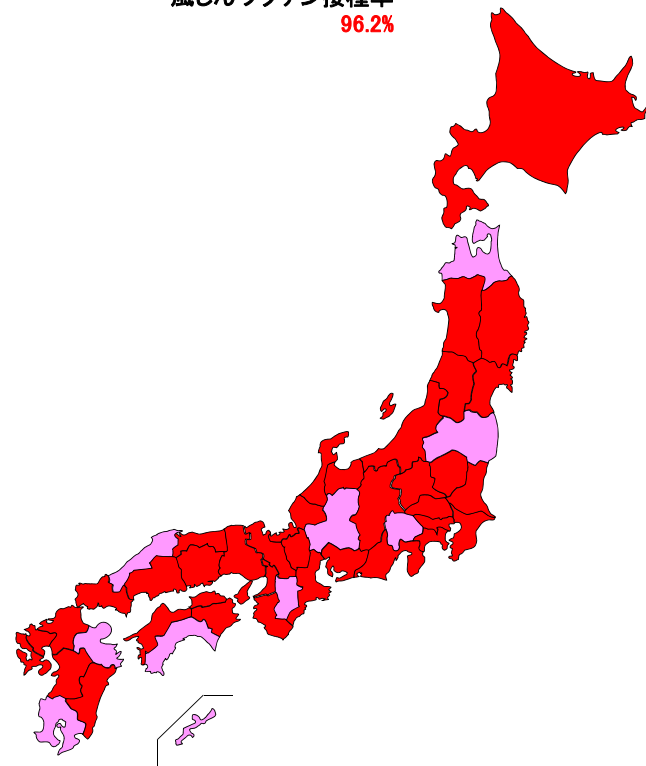
平成25年度
(2013年度)
麻しんワクチン接種率 95.5%
風しんワクチン接種率 95.5%



平成26年度
(2014年度)
麻しんワクチン接種率 96.4%
風しんワクチン接種率 96.4%

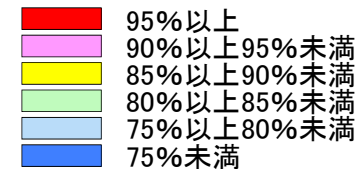


平成27年度
(2015年度)
麻しんワクチン接種率 96.2%
風しんワクチン接種率 96.2%



※麻しんワクチン接種率(%)
=(麻しん風しん混合ワクチン接種者数+麻しん単抗原ワクチン接種者数)/接種対象者数×100

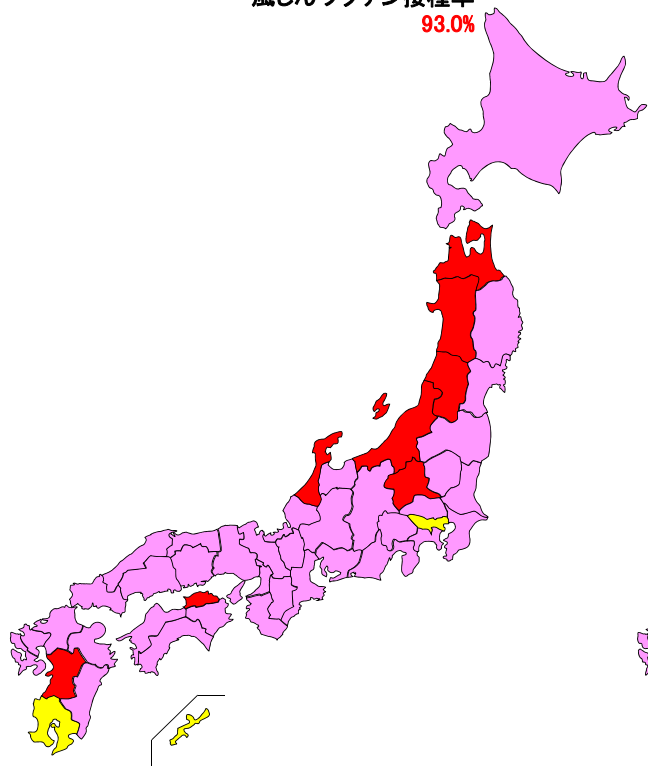
※風しんワクチン接種率(%)
=(麻しん風しん混合ワクチン接種者数+風しん単抗原ワクチン接種者数)/接種対象者数×100



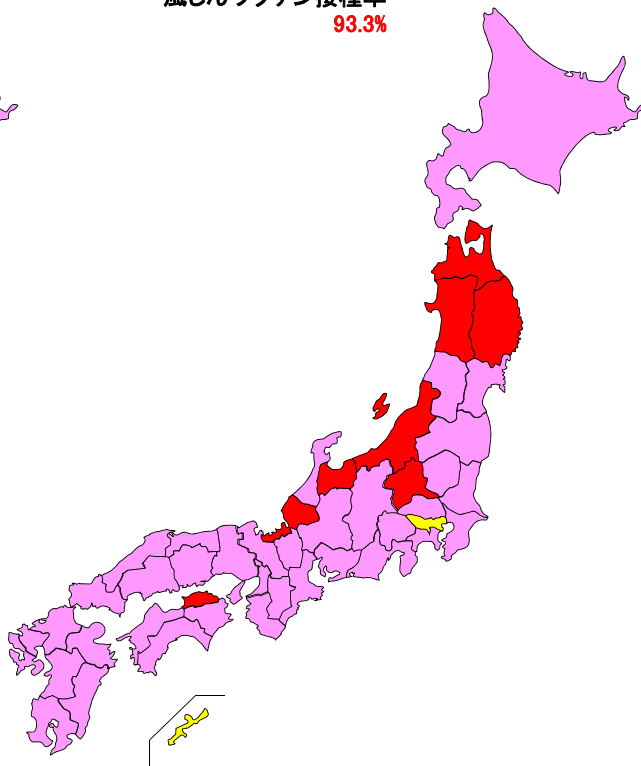
※地図は麻しんワクチン接種率に基づく色分け

第2期 麻しん風しんワクチン接種状況

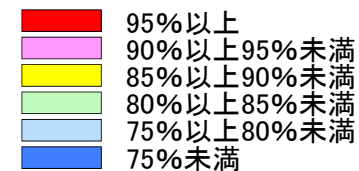
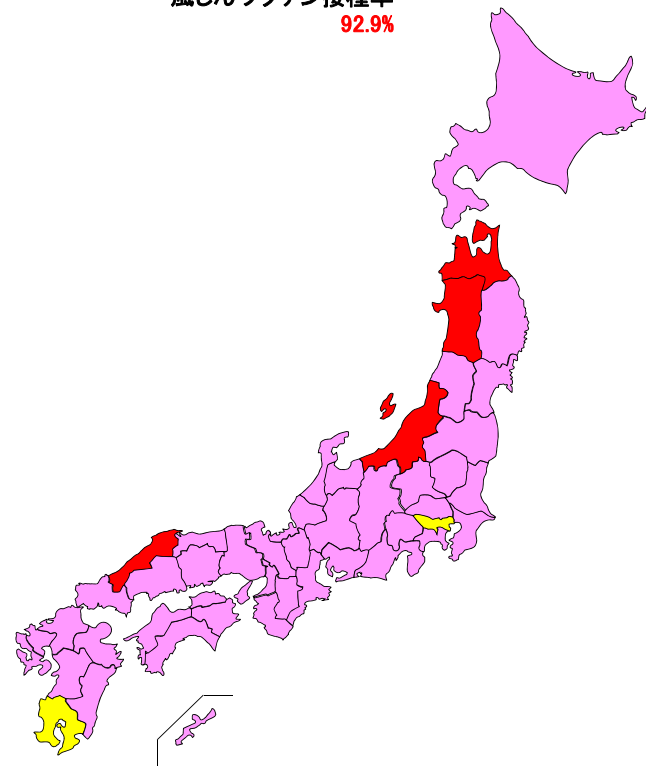
平成25年度
(2013年度)
麻しんワクチン接種率 93.0%
風しんワクチン接種率 93.0%



平成26年度
(2014年度)
麻しんワクチン接種率 93.3%
風しんワクチン接種率 93.3%



平成27年度
(2015年度)
麻しんワクチン接種率 92.9%
風しんワクチン接種率 92.9%



※麻しんワクチン接種率(%)

$$= (\text{麻しん風しん混合ワクチン接種者数} + \text{麻しん単抗原ワクチン接種者数}) / \text{接種対象者数} \times 100$$

※風しんワクチン接種率(%)

$$= (\text{麻しん風しん混合ワクチン接種者数} + \text{風しん単抗原ワクチン接種者数}) / \text{接種対象者数} \times 100$$

※地図は麻しんワクチン接種率に基づく色分け