

表1 労災保険法に基づく保険給付の石綿による疾病別請求・決定状況(過去5年度分)

(件)

区 分		年 度				
		平成23年度	平成24年度	平成25年度	平成26年度	平成27年度
肺がん	請求件数	480	495	420	465	416
	決定件数	463	459	462	443	411
	うち支給決定件数 (認定率)	401 (86.6%)	402 (87.6%)	382 (82.7%)	391 (88.3%)	360 (87.6%)
中皮腫	請求件数	579	587	593	561	575
	決定件数	568	562	559	556	568
	うち支給決定件数 (認定率)	543 (95.6%)	522 (92.9%)	528 (94.5%)	529 (95.1%)	539 (94.9%)
良性石綿胸水	請求件数	28	41	40	26	26
	決定件数	44	45	44	33	20
	うち支給決定件数 (認定率)	42 (95.5%)	45 (100%)	44 (100%)	32 (97.0%)	20 (100%)
びまん性胸膜肥厚	請求件数	57	48	62	44	45
	決定件数	68	50	64	58	67
	うち支給決定件数 (認定率)	51 (75.0%)	39 (78.0%)	53 (82.8%)	50 (86.2%)	48 (71.6%)
計	請求件数	1144	1171	1115	1096	1062
	決定件数	1143	1116	1129	1090	1066
	うち支給決定件数 (認定率)	1037 (90.7%)	1008 (90.3%)	1007 (89.2%)	1002 (91.9%)	967 (90.7%)

表1-2 石綿肺の支給決定件数

(件)

区 分		年 度				
		平成23年度	平成24年度	平成25年度	平成26年度	平成27年度
石綿肺	支給決定件数	68	75	77	78	65

注1 決定件数は当該年度に請求されたものに限るものではない。

注2 「石綿肺」はじん肺の一種であり、石綿肺又はじん肺として請求された事案のうち、石綿肺として労災認定されたものを抽出し、集計したものである。

注3 平成26年度以前は確定値である。

表2 都道府県別の請求・決定状況(労災保険法に基づく保険給付・平成27年度)

(件)

局名	請求件数	支給 決定件数	内訳								石綿肺 支給 決定件数
			肺がん		中皮腫		良性石綿胸水		びまん性胸膜肥厚		
			請求件数	支給 決定件数	請求件数	支給 決定件数	請求件数	支給 決定件数	請求件数	支給 決定件数	
北海道	74	74	26	25	42	43	2	3	4	3	1
青森	7	5	2	1	4	4			1		
岩手	7	3	1	1	6	2					
宮城	19	16	12	9	6	7	1				1
秋田	3	2			3	2					
山形	5	4	1	1	3	2			1	1	
福島	12	12	2	3	9	9			1		1
茨城	13	8	5	2	7	5			1	1	
栃木	6	4	3	1	3	3					1
群馬	6	3	2	1	4	2					
埼玉	41	24	24	12	15	11			2	1	1
千葉	24	31	14	12	10	14				5	1
東京	125	131	44	51	72	69	2		7	11	21
神奈川	79	73	40	30	32	33	4	3	3	7	10
新潟	20	16	5	4	13	11		1	2		1
富山	15	12	6	5	9	7					1
石川	5	8	2	3	3	5					
福井	5	5	1	1	4	3		1			
山梨	2	3		1	2	2					1
長野	7	5	4	3	3	2					
岐阜	15	14	2	2	12	11			1	1	
静岡	18	18	8	3	8	15	1		1		1
愛知	47	55	17	18	28	35	2	2			3
三重	8	9	3	5	4	3			1	1	1
滋賀	11	8	6	5	5	3					
京都	22	14	17	8	4	5			1	1	
大阪	102	83	25	16	72	63	2	2	3	2	7
兵庫	88	76	36	33	50	42			2	1	2
奈良	5	7	1	3	3	3		1	1		1
和歌山	10	9	6	4	3	4			1	1	
鳥取		2		1		1					
島根	3	2			2			1	1	1	
岡山	39	25	11	11	17	10	10	3	1	1	1
広島	60	49	28	27	31	21		1	1		2
山口	23	25	11	10	11	10			1	5	
徳島	5	3	3	1	1	2			1		
香川	16	15	11	9	5	5				1	
愛媛	17	13	7	5	9	8			1		
高知	1	1			1	1					
福岡	38	41	9	11	26	27		1	3	2	5
佐賀	5	4	2	1	3	2				1	
長崎	30	33	13	15	17	17				1	2
熊本	10	8	2	2	7	6	1				
大分	6	6	2	2	2	4	1		1		
宮崎	3	3	2	1		1		1	1		
鹿児島	5	3			4	3			1		
沖縄		2		1		1					
計	1062	967	416	360	575	539	26	20	45	48	65

注1 決定件数は当該年度に請求されたものに限るものではない。

表3 石綿救済法に基づく特別遺族給付金に関する請求・決定状況(過去5年度分)

(件)

区 分		年 度				
		平成23年度	平成24年度	平成25年度	平成26年度	平成27年度
請求件数		140	178	40	36	31
肺がん	決定件数	41	38	27	24	18
	うち支給決定件数 (認定率)	23 (56.1%)	23 (60.5%)	14 (51.9%)	13 (54.2%)	12 (66.7%)
中皮腫	決定件数	12	183	21	8	10
	うち支給決定件数 (認定率)	11 (91.7%)	144 (78.7%)	7 (33.3%)	6 (75.0%)	8 (80.0%)
石綿肺	決定件数	6	0	3	0	0
	うち支給決定件数 (認定率)	5 (83.3%)	0	3 (100%)	0	0
びまん性 胸膜肥厚	決定件数	0	0	0	1	0
	うち支給決定件数 (認定率)	0	0	0	1 (100%)	0
計	決定件数	59 [5]	221 [7]	51 [9]	33 [5]	28 [10]
	うち支給決定件数 (認定率)	39 (66.1%)	167 (75.6%)	24 (47.1%)	20 (60.6%)	20 (71.4%)

注1 請求時には疾病名は記載しないため、疾病別の請求件数の集計はない。

注2 決定件数は当該年度に請求されたものに限るものではない。

[ ]は対象疾病でないことから不支給決定したもので、決定件数の外数である。

注3 平成26年度以前は確定値である。

表4 都道府県別の請求・決定状況(石綿救済法に基づく特別遺族給付金・平成27年度)

(件)

局名	請求件数	支給 決定件数	内訳			
			肺がん	中皮腫	石綿肺	びまん性胸膜肥厚
北海道	2	1		1		
青森	1	1		1		
岩手						
宮城	1	1	1			
秋田						
山形						
福島						
茨城						
栃木						
群馬						
埼玉	3	1	1			
千葉						
東京	3	1	1			
神奈川	4	4	1	3		
新潟	1	1	1			
富山						
石川						
福井						
山梨						
長野						
岐阜	2					
静岡	1	1	1			
愛知						
三重						
滋賀						
京都						
大阪	5	4	3	1		
兵庫	1	1	1			
奈良						
和歌山		1	1			
鳥取						
島根						
岡山						
広島						
山口	1					
徳島						
香川		1	1			
愛媛		1		1		
高知						
福岡						
佐賀						
長崎	1	1		1		
熊本						
大分	1					
宮崎						
鹿児島						
沖縄	4					
計	31	20	12	8		

注1 決定件数は当該年度に請求されたものに限るものではない。

注2 請求時には疾病名は記載しないため、疾病別の請求件数の集計はない。

表5 業種別の支給決定状況(平成27年度)

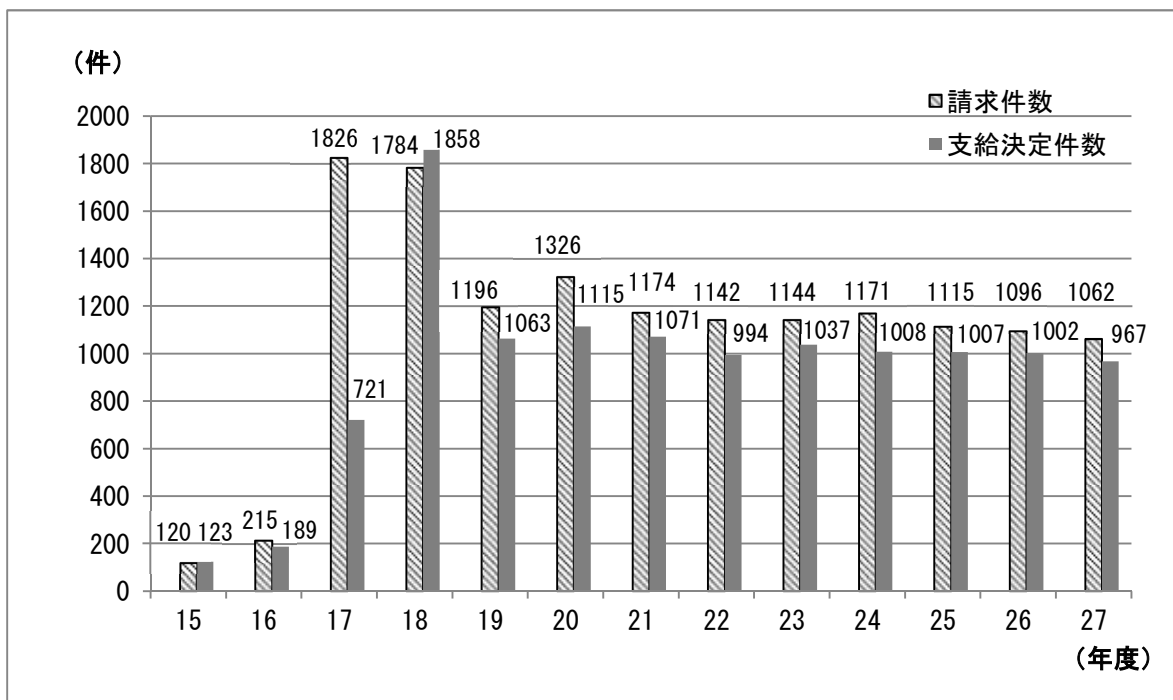
	労災保険法					特別遺族給付金 <sup>注3</sup>		業種合計
	(内訳)					(内訳)		
	肺がん	中皮腫	石綿肺	良性石綿胸水	びまん性胸膜肥厚	肺がん	中皮腫	
<b>建設業</b>	<b>177</b>	<b>293</b>	<b>37</b>	<b>9</b>	<b>27</b>	<b>4</b>	<b>3</b>	<b>550</b>
舗装工事業								
建築事業 (既設建築物設備工事業を除く。)	127	226	31	5	21		2	412
既設建築物設備工事業	29	41	6	3	5	2		86
機械装置の組立て又は据付けの事業	11	7				2		20
水力発電施設、ずい道等新設事業								
鉄道又は軌道新設事業								
その他の建設事業	10	19		1	1		1	32
<b>鉱業</b>								
金属鉱業、非金属鉱業又は石炭鉱業								
採石業								
その他の鉱業								
<b>製造業</b>	<b>152</b>	<b>199</b>	<b>26</b>	<b>9</b>	<b>18</b>	<b>7</b>	<b>5</b>	<b>416</b>
食料品製造業	2	1						3
繊維工業又は繊維製品製造業	5	5	1			1		12
木材又は木製品製造業	4	7						11
パルプ又は紙製造業		1						1
印刷又は製本業								
化学工業	13	14	1	1	1			30
ガラス又はセメント製造業	1	5				1		7
コンクリート製造業	5	1	1					7
陶磁器製品製造業	4	2						6
その他の窯業又は土石製品製造業	19	12	9	3	3	1	2	49
金属精錬業 (非鉄金属精錬業を除く。)	8	17		1		2		28
非鉄金属精錬業	3	1	1			1		6
金属材料品製造業 (鋳物業を除く。)						1		1
鋳物業		2						2
金属製品製造業又は金属加工業 (洋食器、刃物、手工具又は一般金物製造業及びめっき業を除く。)	14	18	2		2			36
洋食器、刃物、手工具又は一般金物製造業 (めっき業を除く。)								
めっき業		1						1
機械器具製造業 (電気機械器具製造業、輸送用機械器具製造業、船舶製造又は修理業及び計量器、光学器械、時計等製造業を除く。)	10	18	2	2	1			33
電気機械器具製造業		6						6
輸送用機械器具製造業 (船舶製造又は修理業を除く。)	8	19	1			1	1	30
船舶製造又は修理業	51	60	7	2	9		2	131
計量器、光学器械、時計等製造業 (電気機械器具製造業を除く。)	1							1
貴金属製品、装身具、皮革製品等製造業		1						1
その他の製造業	4	8	1			1		14
<b>運輸業</b>	<b>8</b>	<b>9</b>	<b>2</b>	<b>1</b>				<b>20</b>
交通運輸事業		1						1
貨物取扱事業 (港湾貨物取扱事業及び港湾荷役業を除く。)	2	6		1				9
港湾貨物取扱事業 (港湾荷役業を除く。)			2					2
港湾荷役業	6	2						8
<b>電気、ガス、水道又は熱供給の事業</b>	<b>1</b>	<b>4</b>				<b>1</b>		<b>6</b>
<b>その他の事業</b>	<b>22</b>	<b>33</b>		<b>1</b>	<b>2</b>	<b>1</b>		<b>59</b>
農業又は海面漁業以外の漁業		1						1
清掃、火葬又はと畜の事業	2	2		1				5
ビルメンテナンス業		2						2
倉庫業、警備業、消毒又は害虫駆除の事業又はゴルフ場の事業	2							2
通信業、放送業、新聞業又は出版業	1	1						2
卸売業、小売業、飲食店又は宿泊業	7	14				1		22
金融業、保険業又は不動産業		2						2
その他の各種事業	10	11				1	1	23
<b>船舶所有者の事業</b>		<b>1</b>						<b>1</b>
<b>合計</b>	<b>360</b>	<b>539</b>	<b>65</b>	<b>20</b>	<b>48</b>	<b>12</b>	<b>8</b>	<b>1052</b>

注1 決定件数は当該年度に請求されたものに限るものではない。

注2 業種については、「日本標準産業分類」を参考として作成された「労災保険適用事業細目」により分類。

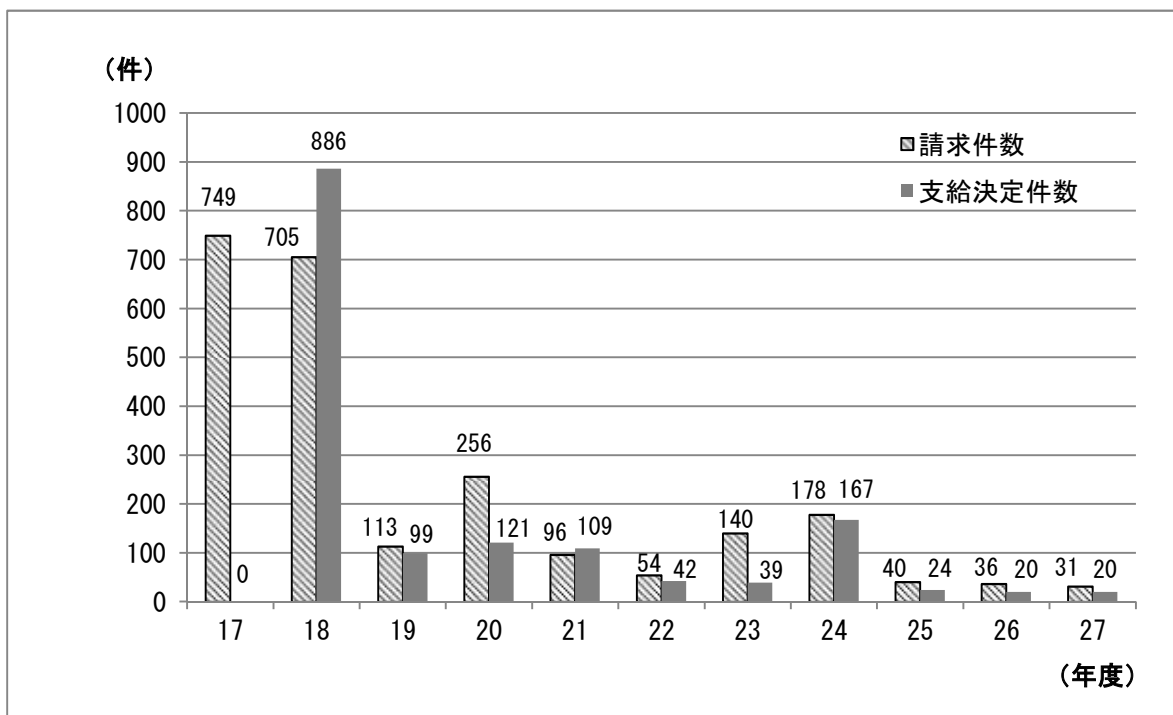
注3 石綿救済法に基づく特別遺族給付金(平成27年度)のうち石綿肺・良性石綿胸水・びまん性胸膜肥厚に係る認定は0件だったため、本表では省略している。

図1 労災保険法に基づく保険給付の請求・支給決定状況



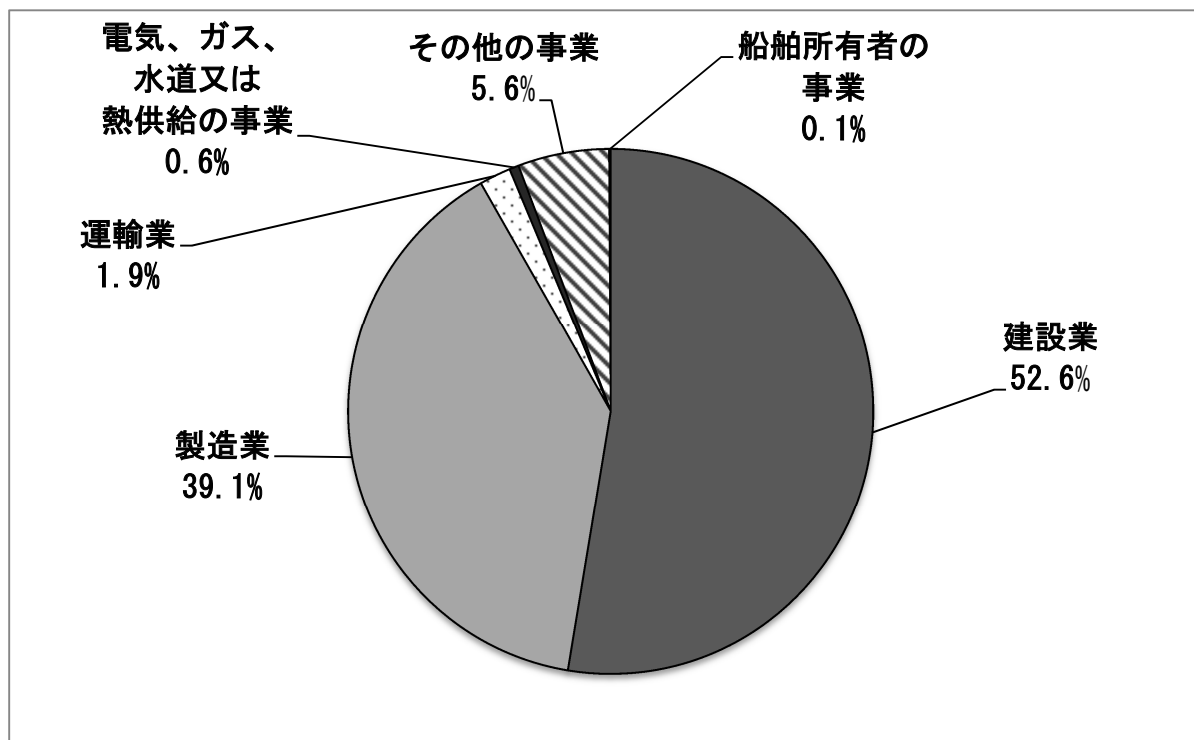
注 請求件数と比較するため、本グラフの支給決定件数には石綿肺によるものを含めていない。

図2 石綿救済法に基づく特別遺族給付金の請求・支給決定状況



注 平成17年度の請求件数は石綿救済法施行の平成18年3月27日から同月末日までの件数。

図3-1 業種別の支給決定状況（平成27年度・労災保険法に基づく保険給付）



注 本グラフの支給決定状況の算出に当たっては石綿肺によるものを含めている。

図3-2 業種別の支給決定状況（平成27年度・石綿救済法に基づく特別遺族給付金）

