

# 第1期 麻しん風しんワクチン接種状況

平成20年度  
(2008年度)

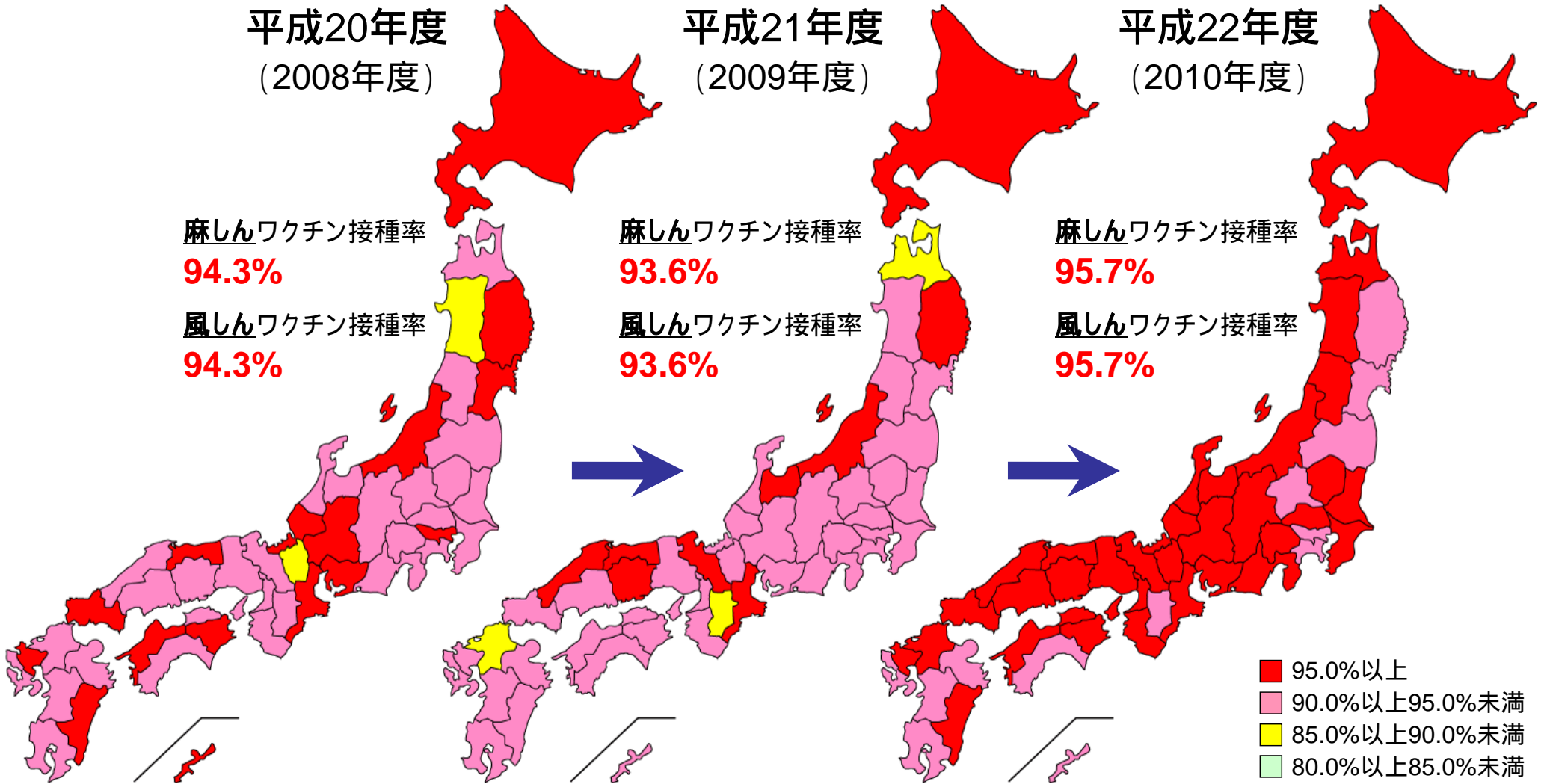
平成21年度  
(2009年度)

平成22年度  
(2010年度)

麻しんワクチン接種率  
**94.3%**  
風しんワクチン接種率  
**94.3%**

麻しんワクチン接種率  
**93.6%**  
風しんワクチン接種率  
**93.6%**

麻しんワクチン接種率  
**95.7%**  
風しんワクチン接種率  
**95.7%**



- 95.0%以上
- 90.0%以上95.0%未満
- 85.0%以上90.0%未満
- 80.0%以上85.0%未満
- 75.0%以上80.0%未満
- 75.0%未満

麻しんワクチン接種率(%)  
= (麻しん風しん混合ワクチン接種者数+麻しん単抗原ワクチン接種者数) / 接種対象者数 x100

風しんワクチン接種率(%)  
= (麻しん風しん混合ワクチン接種者数+風しん単抗原ワクチン接種者数) / 接種対象者数 x100

地図は麻しんワクチン接種率に基づき色分け

# 第2期 麻しん風しんワクチン接種状況

平成20年度  
(2008年度)

平成21年度  
(2009年度)

平成22年度  
(2010年度)

麻しんワクチン接種率

**91.8%**

風しんワクチン接種率

**91.9%**

麻しんワクチン接種率

**92.3%**

風しんワクチン接種率

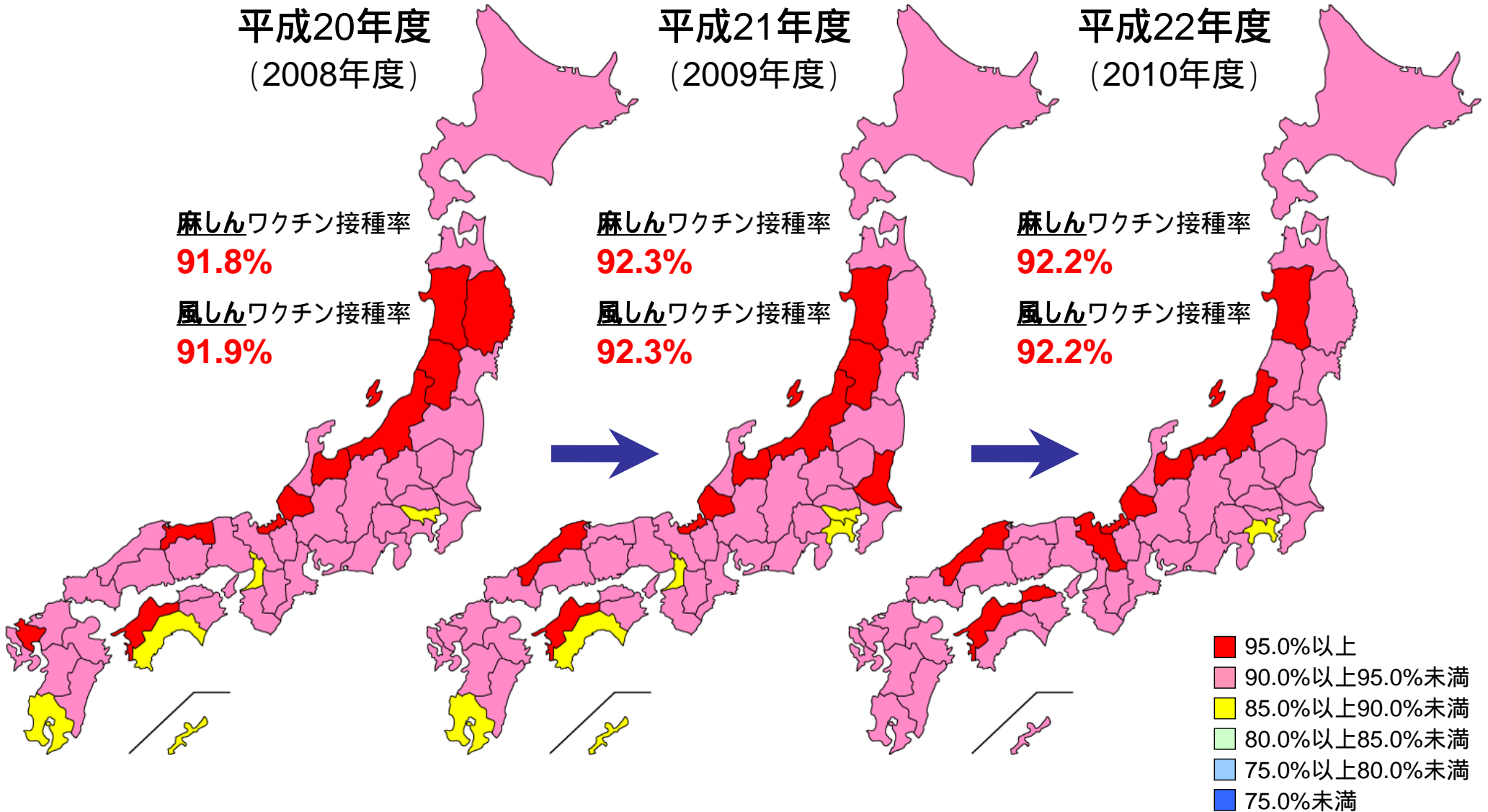
**92.3%**

麻しんワクチン接種率

**92.2%**

風しんワクチン接種率

**92.2%**



麻しんワクチン接種率(%)

= (麻しん風しん混合ワクチン接種者数+麻しん単抗原ワクチン接種者数) / 接種対象者数 x100

風しんワクチン接種率(%)

= (麻しん風しん混合ワクチン接種者数+風しん単抗原ワクチン接種者数) / 接種対象者数 x100

地図は麻しんワクチン接種率に基づき色分け

# 第3期 麻しん風しんワクチン接種状況

平成20年度  
(2008年度)

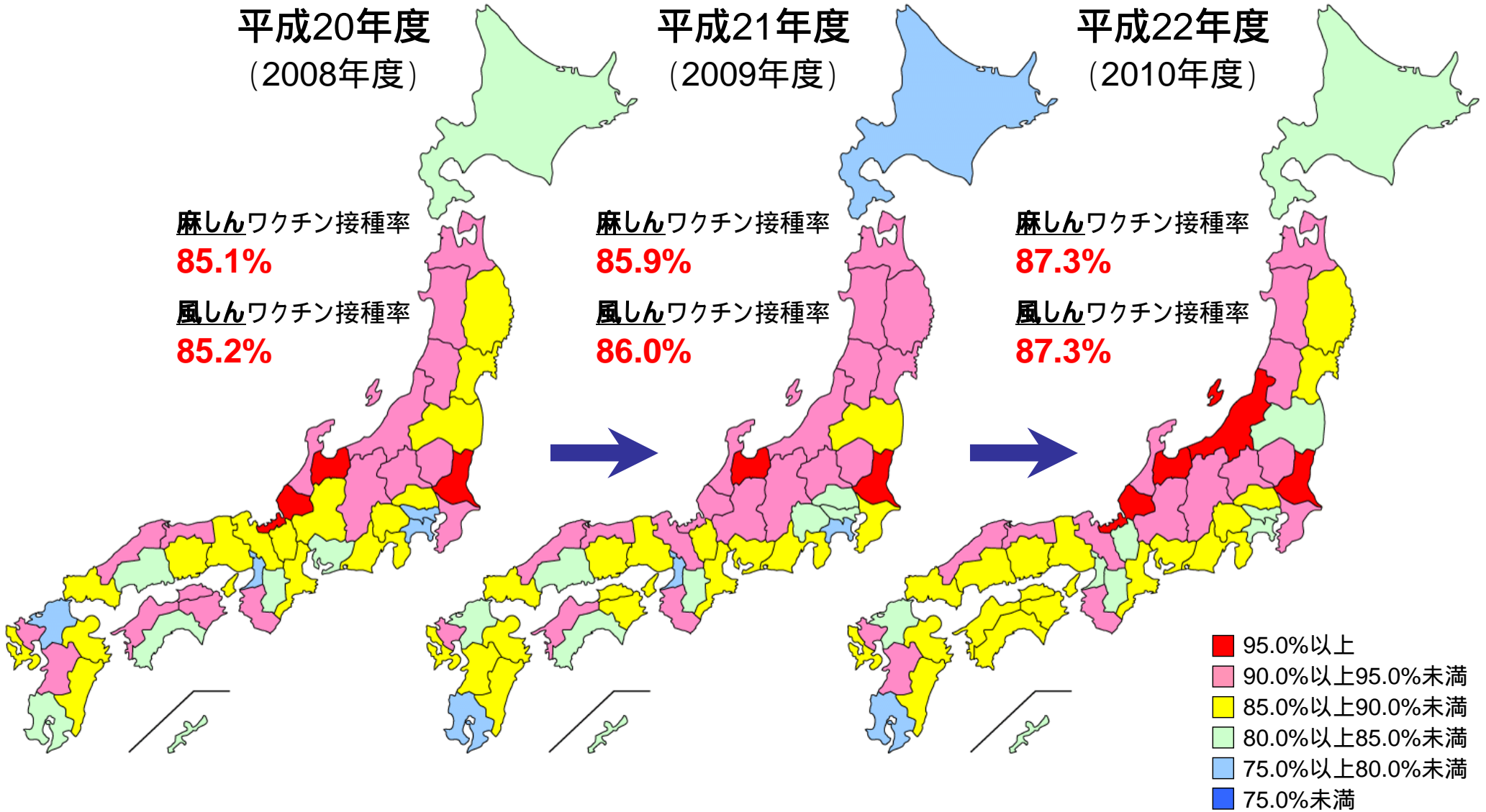
平成21年度  
(2009年度)

平成22年度  
(2010年度)

麻しんワクチン接種率  
**85.1%**  
風しんワクチン接種率  
**85.2%**

麻しんワクチン接種率  
**85.9%**  
風しんワクチン接種率  
**86.0%**

麻しんワクチン接種率  
**87.3%**  
風しんワクチン接種率  
**87.3%**



- 95.0%以上
- 90.0%以上95.0%未満
- 85.0%以上90.0%未満
- 80.0%以上85.0%未満
- 75.0%以上80.0%未満
- 75.0%未満

麻しんワクチン接種率(%)  
= (麻しん風しん混合ワクチン接種者数+麻しん単抗原ワクチン接種者数) / 接種対象者数 x100

風しんワクチン接種率(%)  
= (麻しん風しん混合ワクチン接種者数+風しん単抗原ワクチン接種者数) / 接種対象者数 x100

地図は麻しんワクチン接種率に基づき色分け

# 第4期 麻しん風しんワクチン接種状況

平成20年度  
(2008年度)

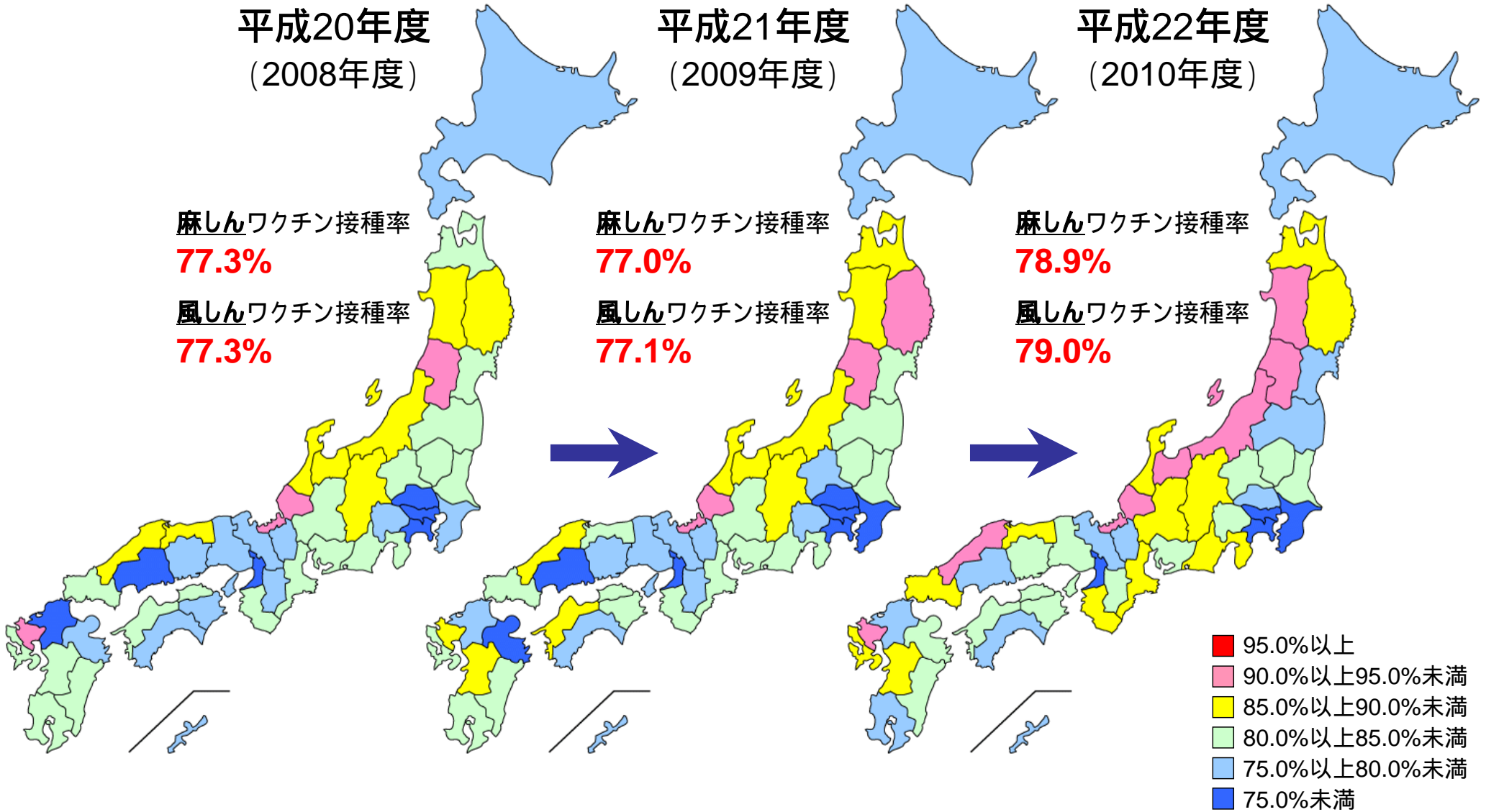
平成21年度  
(2009年度)

平成22年度  
(2010年度)

麻しんワクチン接種率  
**77.3%**  
風しんワクチン接種率  
**77.3%**

麻しんワクチン接種率  
**77.0%**  
風しんワクチン接種率  
**77.1%**

麻しんワクチン接種率  
**78.9%**  
風しんワクチン接種率  
**79.0%**



- 95.0%以上
- 90.0%以上95.0%未満
- 85.0%以上90.0%未満
- 80.0%以上85.0%未満
- 75.0%以上80.0%未満
- 75.0%未満

麻しんワクチン接種率(%)  
= (麻しん風しん混合ワクチン接種者数+麻しん単抗原ワクチン接種者数) / 接種対象者数 x100

風しんワクチン接種率(%)  
= (麻しん風しん混合ワクチン接種者数+風しん単抗原ワクチン接種者数) / 接種対象者数 x100

地図は麻しんワクチン接種率に基づき色分け