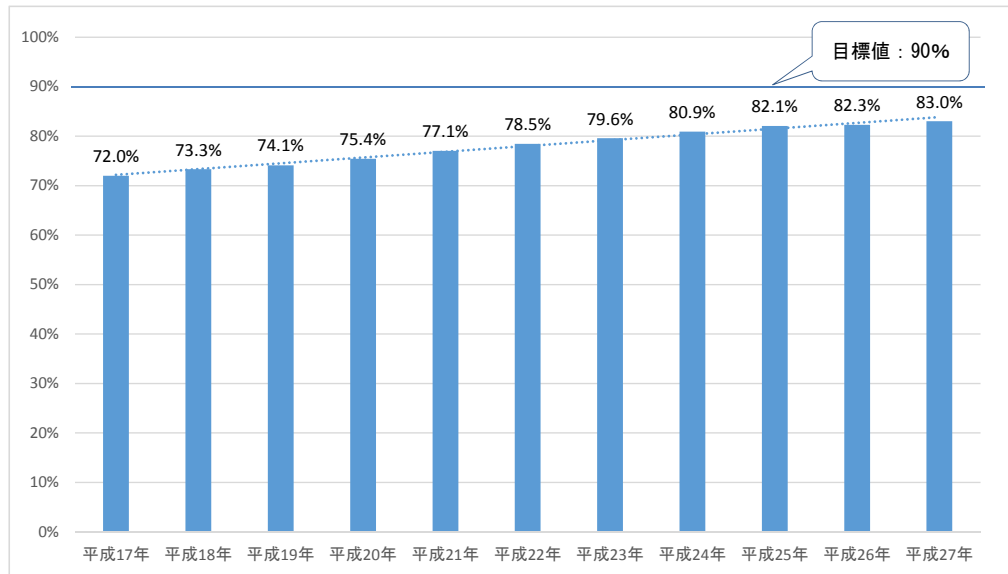


別紙1

1. 歯科疾患の予防における目標

(1)乳幼児期 ① 3歳児でう蝕のない者の割合の増加

3歳児でう蝕のない者の割合の推移

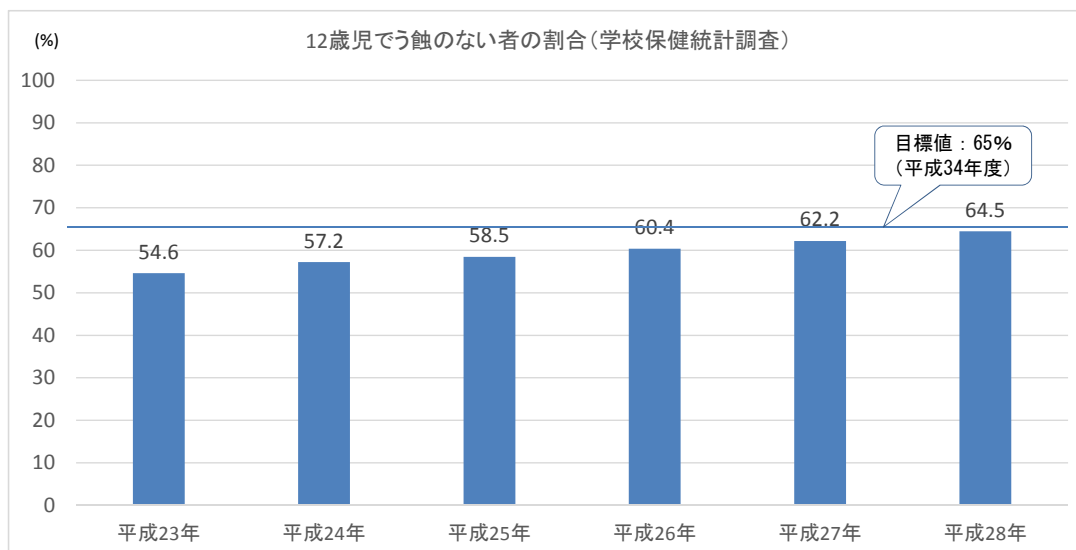


出典：厚生労働省実施状況調べ(3歳児歯科健康診査)

別紙2

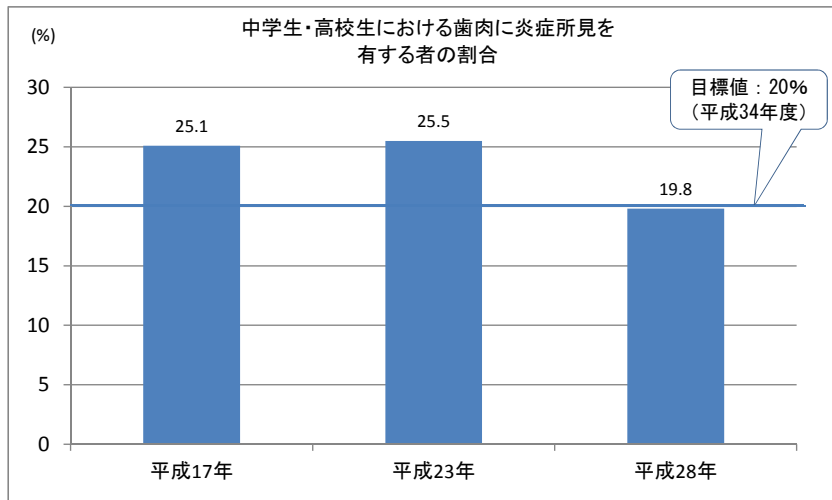
1. 歯科疾患の予防における目標

(2)学齢期 ① 12歳児でう蝕のない者の割合の増加



出典：厚生労働省「学校保健統計調査」

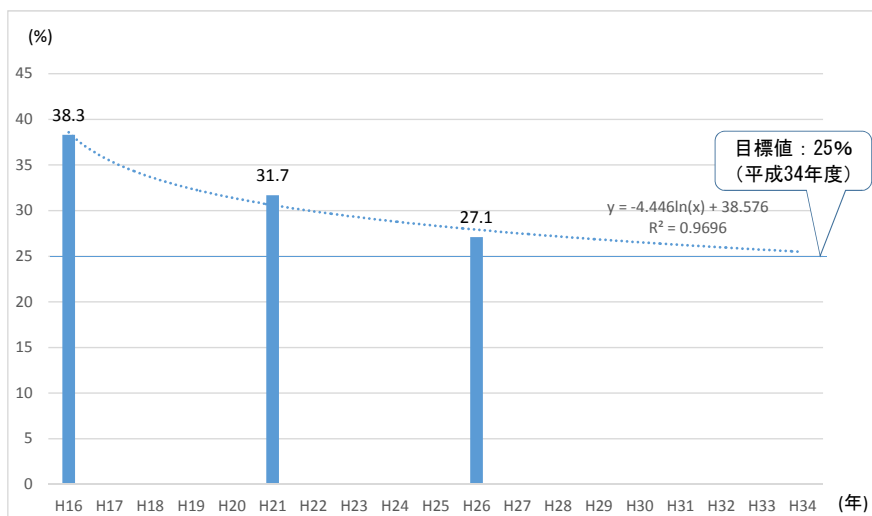
1. 歯科疾患の予防における目標
 (2) 学齢期 ② 中学生・高校生における歯肉に炎症所見を有する者の割合の減少



出典: 厚生労働省「歯科疾患実態調査」

1. 歯科疾患の予防における目標
 (3) 成人期 ① 20歳代における歯肉に炎症所見を有する者の割合の減少

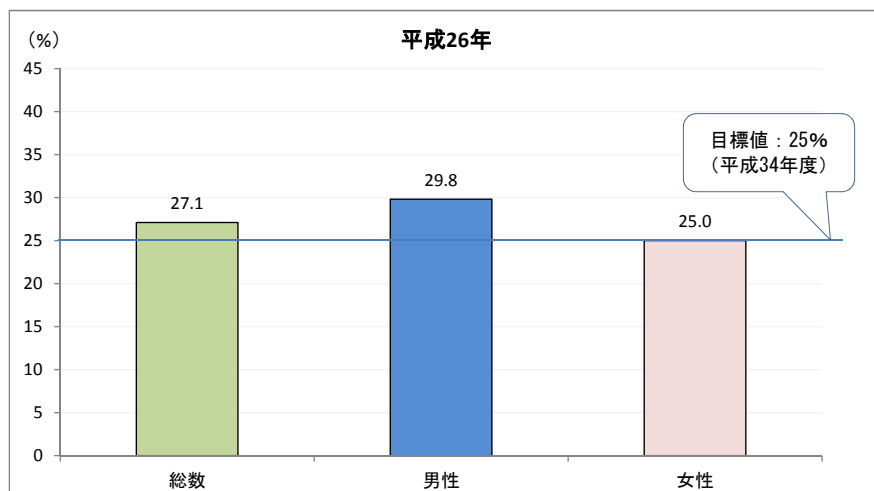
20歳代における歯肉に炎症所見を有する者の割合の推移



出典: 国民健康・栄養調査

1. 歯科疾患の予防における目標
 (3) 成人期 ① 20歳代における歯肉に炎症所見を有する者の割合の減少

20歳代における歯肉に炎症所見を有する者の割合(直近実績値、男女別)

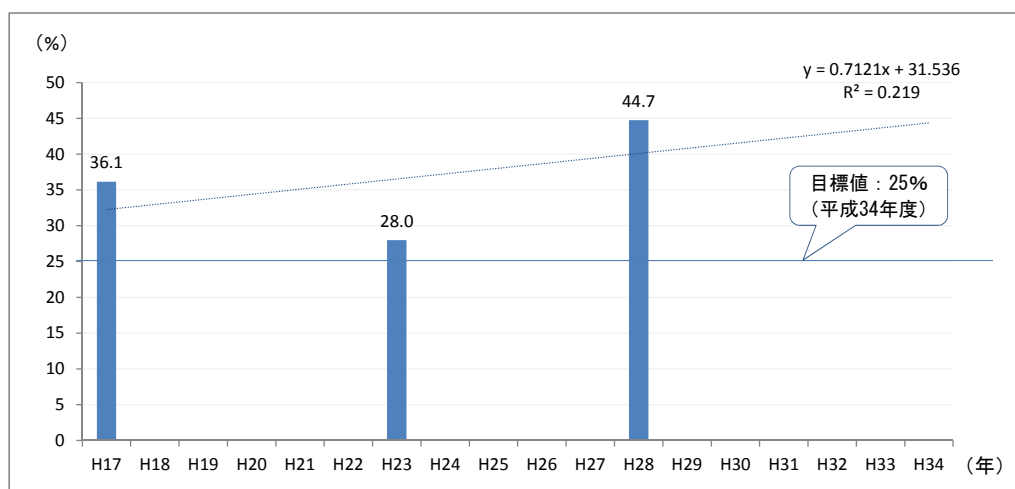


出典: 国民健康・栄養調査

別紙5

1. 歯科疾患の予防における目標
 (3) 成人期 ② 40歳代における進行した歯周炎を有する者の割合の減少

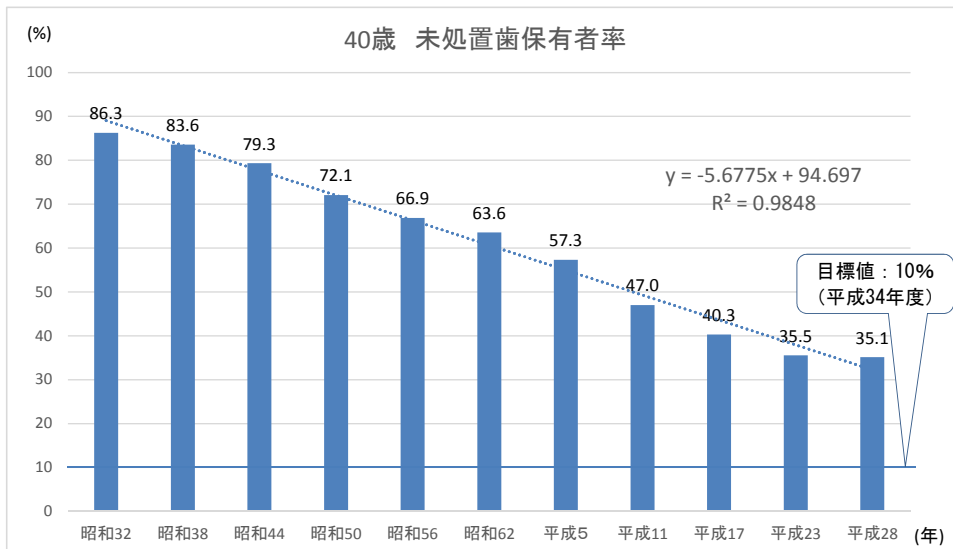
40歳代における進行した歯周炎を有する者の割合の推移



出典: 歯科疾患実態調査

1. 歯科疾患の予防における目標
 (3)成人期 ③ 40歳の未処置歯を有する者の割合の減少

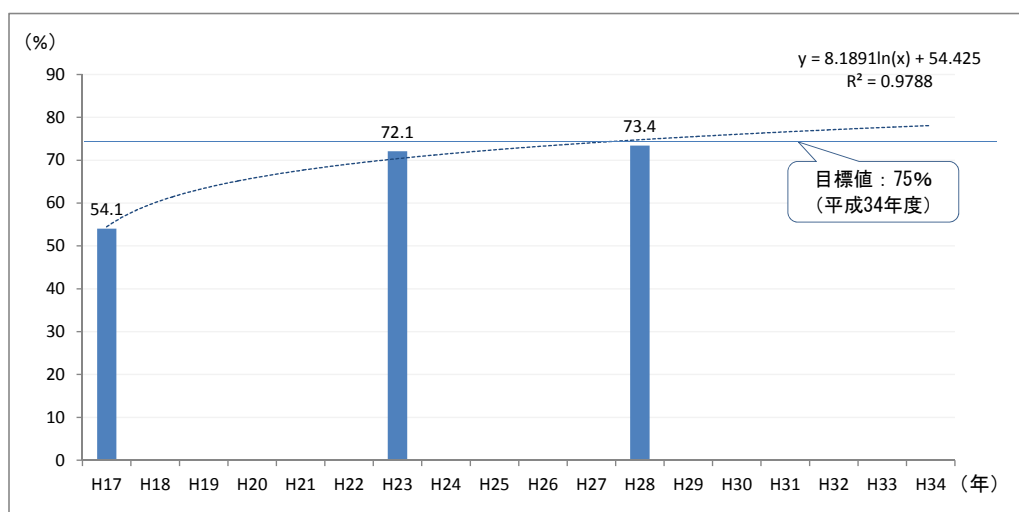
40歳の未処置歯を有する者の割合の推移



出典：歯科疾患実態調査

1. 歯科疾患の予防における目標
 (3)成人期 ④ 40歳で喪失歯のない者の割合の増加

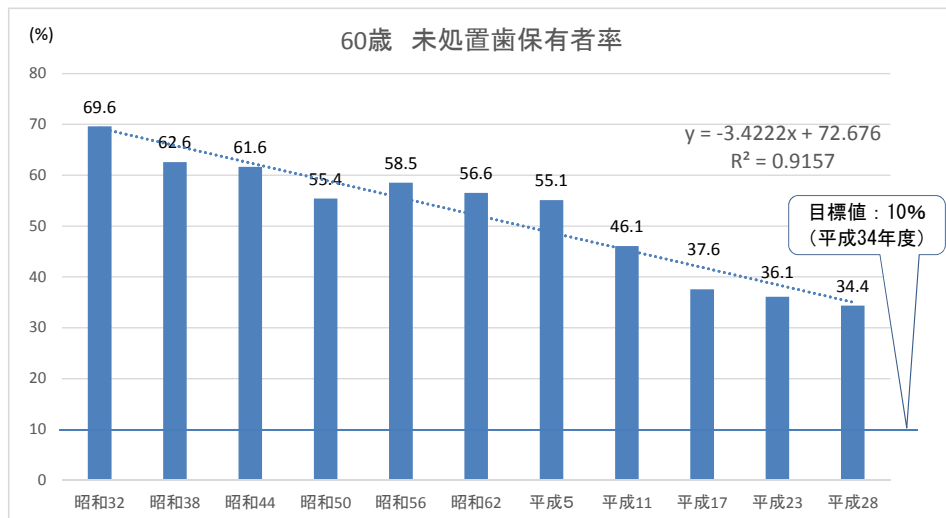
40歳で喪失歯のない者の割合の推移



出典：歯科疾患実態調査

1. 歯科疾患の予防における目標
 (4)高年齢 ① 60歳の未処置歯を有する者の割合の減少

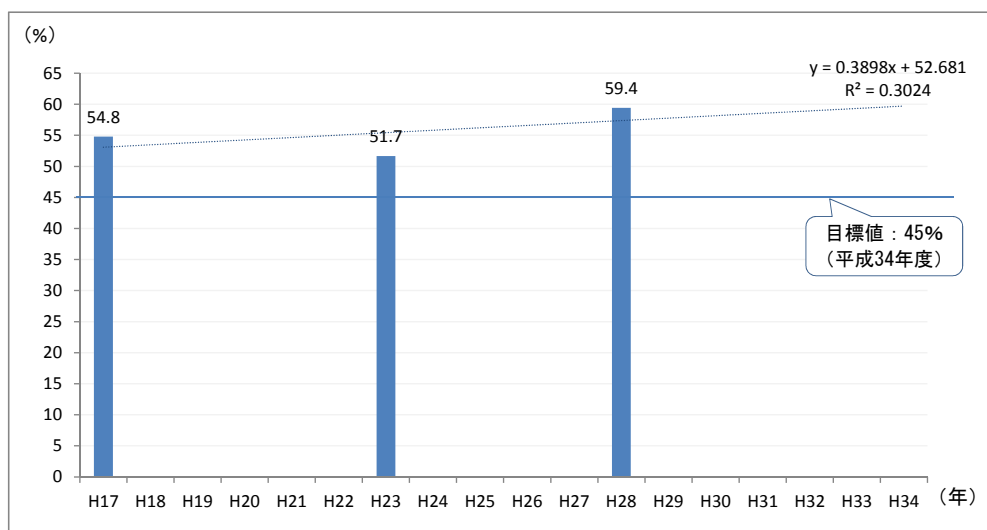
60歳の未処置歯を有する者の割合の推移



出典：歯科疾患実態調査

1. 歯科疾患の予防における目標
 (4)高年齢 ② 60歳代における進行した歯周炎を有する者の割合の減少

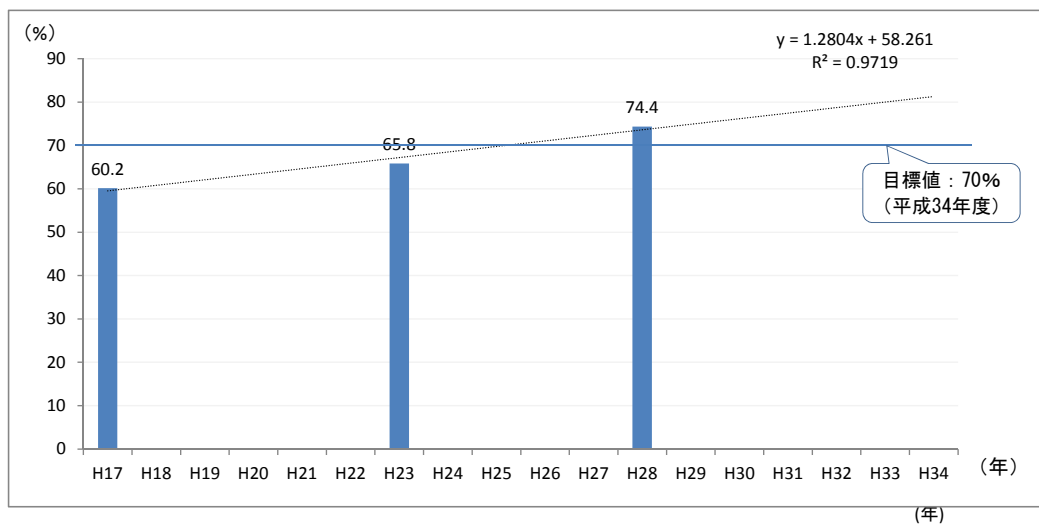
60歳代における進行した歯周炎を有する者の割合の推移



出典：歯科疾患実態調査

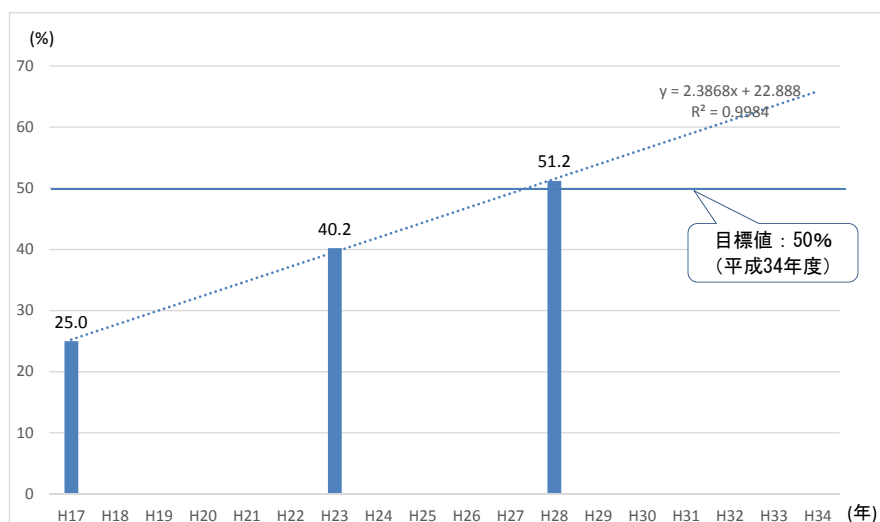
1. 歯科疾患の予防における目標
 (4) 高齢期 ③ 60歳で24歯以上の自分の歯を有する者の割合の増加

60歳で24歯以上の自分の歯を有する者の割合の推移



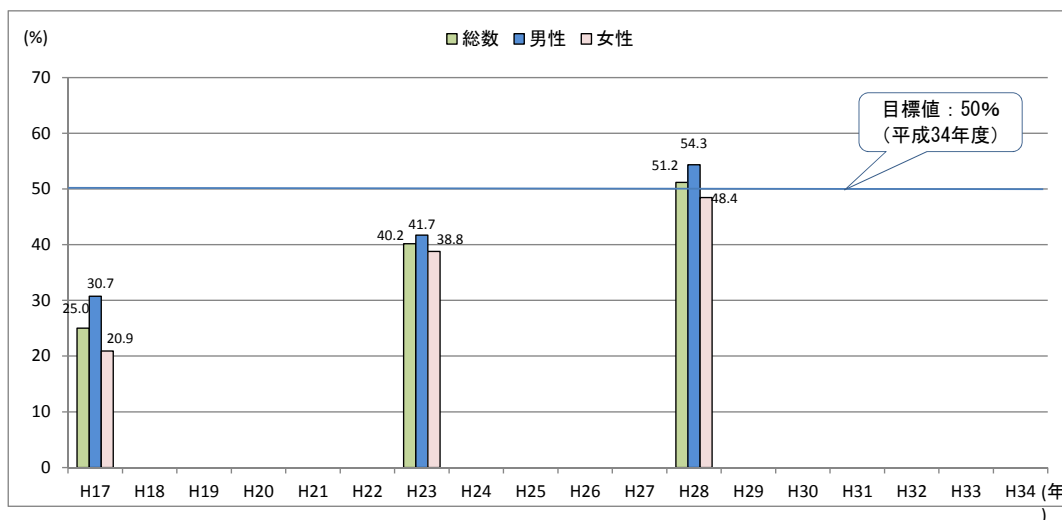
1. 歯科疾患の予防における目標
 (4) 高齢期 ④ 80歳で20歯以上の自分の歯を有する者の割合の増加

80歳で20歯以上の自分の歯を有する者の割合の推移



1. 歯科疾患の予防における目標
 (4) 高齢期 ④ 80歳で20歯以上の自分の歯を有する者の割合の増加

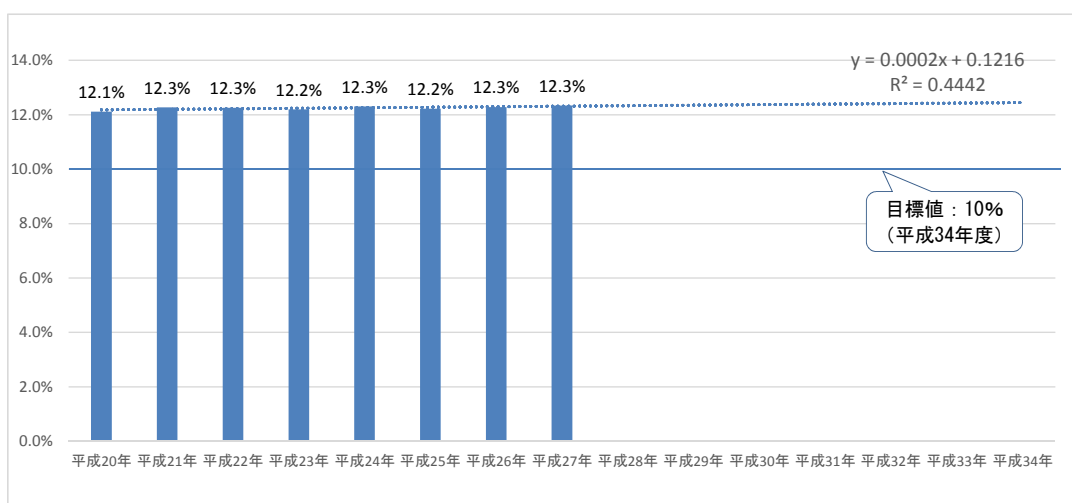
80歳で20歯以上の自分の歯を有する者の割合の推移(男女別)



出典：歯科疾患実態調査

2. 生活の質の向上に向けた口腔機能の維持・向上における目標
 (1) 乳幼児期及び学齢期 ① 3歳児での不正咬合等が認められる者の割合の減少

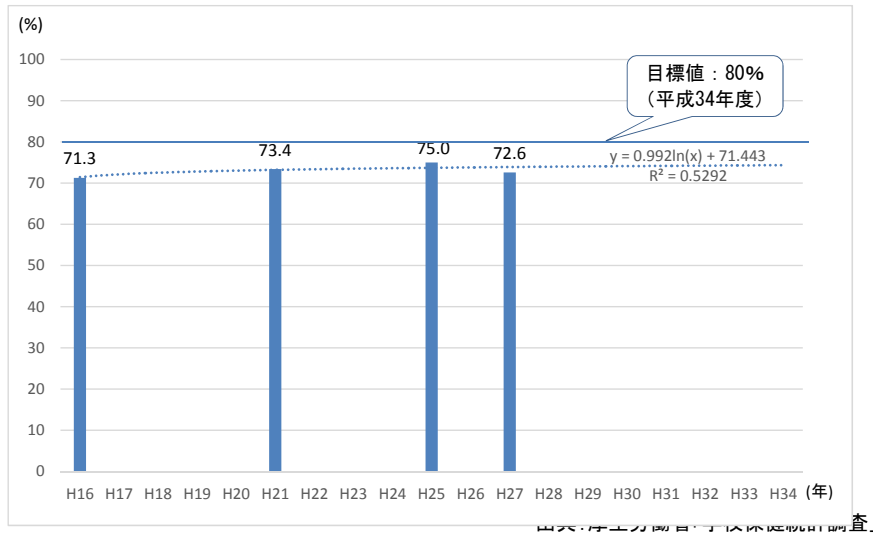
3歳児での不正咬合等が認められる者の割合の推移



出典：厚生労働省実施状況調べ(3歳児歯科健康診査)

2. 生活の質の向上に向けた口腔機能の維持・向上における目標
 (1)成人期及び高齢期 ②60歳代における咀嚼良好者の割合の増加

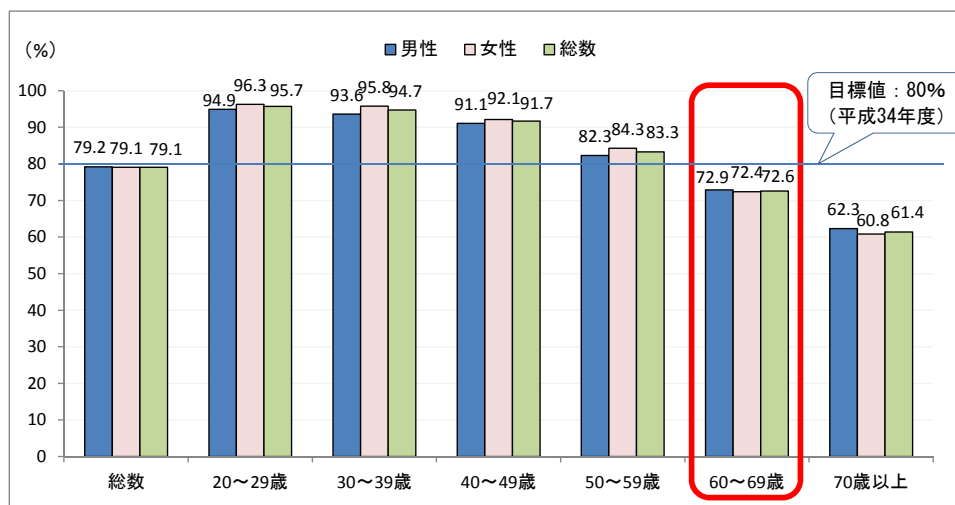
60歳代における咀嚼良好者の割合の推移



出典：国民健康・栄養調査

2. 生活の質の向上に向けた口腔機能の維持・向上における目標
 (1)成人期及び高齢期 ②60歳代における咀嚼良好者の割合の増加

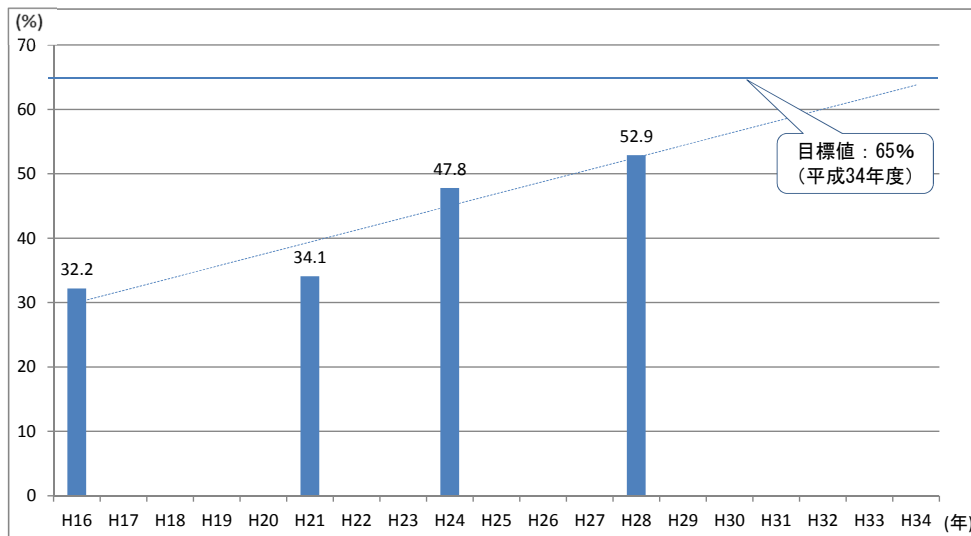
60歳代における咀嚼良好者の割合(直近実績値、男女別)



出典：国民健康・栄養調査

4. 歯科口腔保健を推進するために必要な社会環境の整備における目標
 ① 過去1年間に歯科検診を受診した者の割合の増加

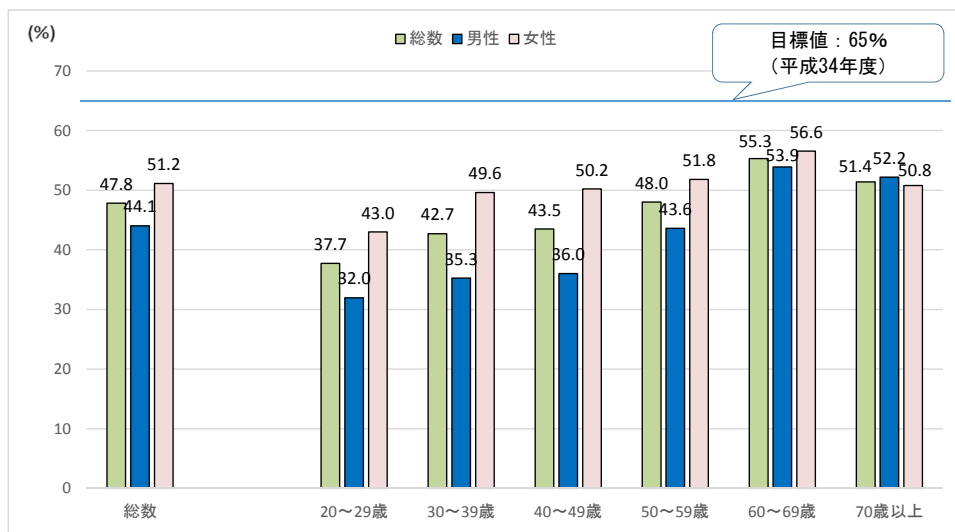
過去1年間に歯科検診を受診した者の割合の推移



出典：国民健康・栄養調査

4. 歯科口腔保健を推進するために必要な社会環境の整備における目標
 ① 過去1年間に歯科検診を受診した者の割合の増加

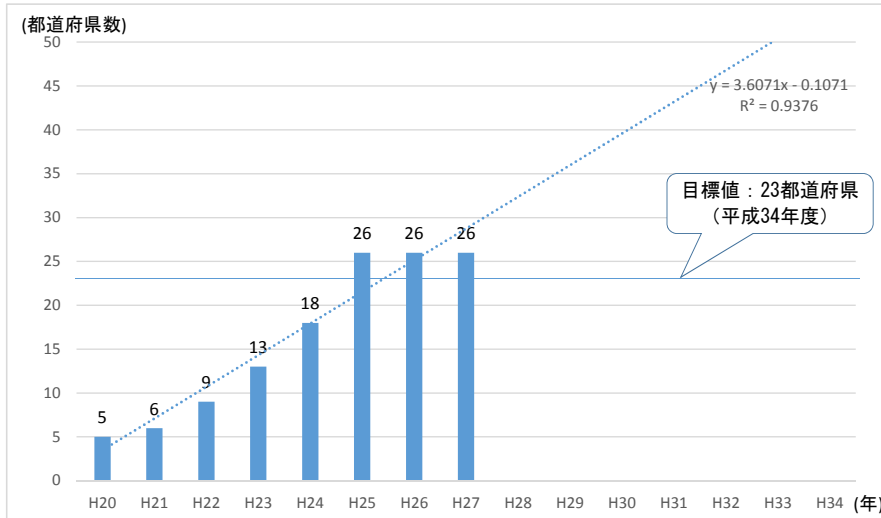
過去1年間に歯科検診を受診した者の割合(直近実績値、男女別)



出典：国民健康・栄養調査

4. 歯科口腔保健を推進するために必要な社会環境の整備における目標
 ② 3歳児のう蝕がない者の割合が80%以上である都道府県の増加

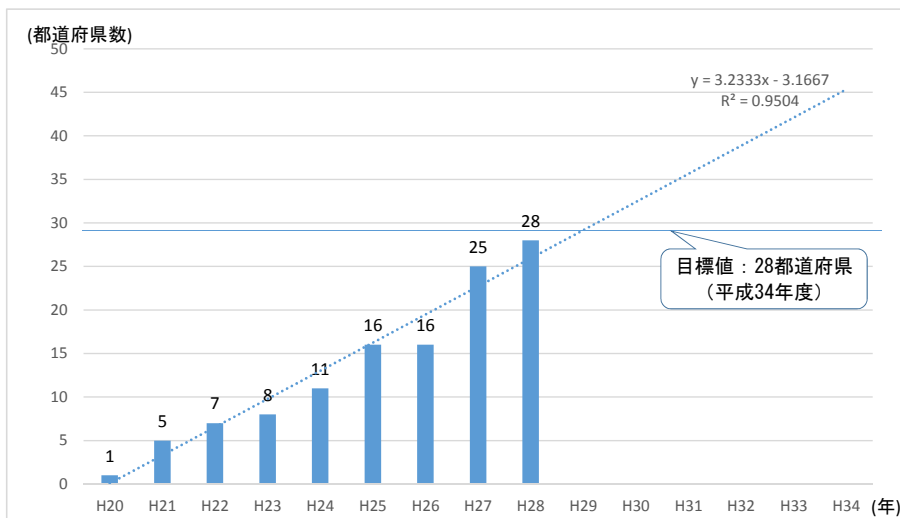
3歳児のう蝕がない者の割合が80%以上である都道府県数の推移



出典：厚生労働省実施状況調べ(3歳児歯科健康診査)

4. 歯科口腔保健を推進するために必要な社会環境の整備における目標
 ③ 12歳児の一人平均う歯数が1.0歯未満である都道府県の増加

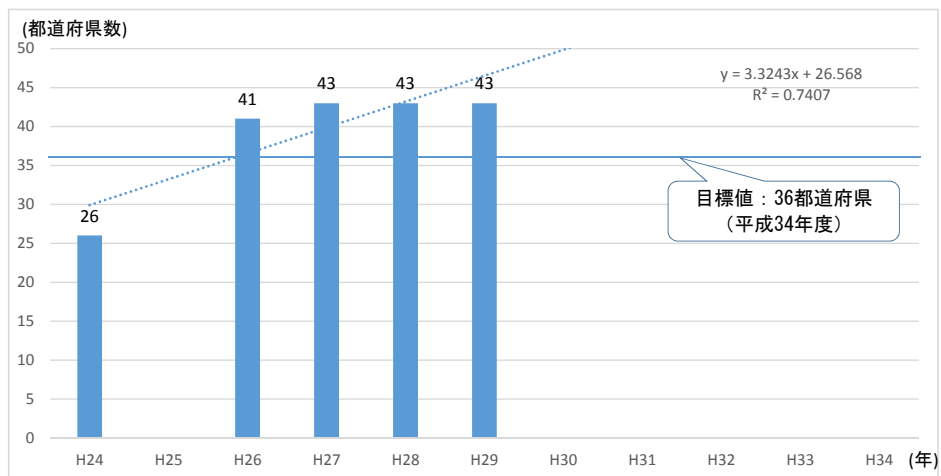
12歳児の一人平均う歯数が1.0歯未満である都道府県数の推移



出典：文部科学省「学校保健統計調査」

4. 歯科口腔保健を推進するために必要な社会環境の整備における目標
④ 歯科口腔保健の推進に関する条例を制定している都道府県の増加

歯科口腔保健の推進に関する条例を制定している都道府県数の推移



出典：厚生労働省歯科保健課調べ