

# 平成22年度中間評価 第2期 麻しん・風しん含有ワクチン接種状況


## 【4月1日～9月30日】

麻しんワクチン接種率: **58.3%**

(北海道 47.4%～福井県 73.2%)

風しんワクチン接種率: **58.3%**

(北海道 47.4%～福井県 73.2%)



## 【4月1日～12月31日】

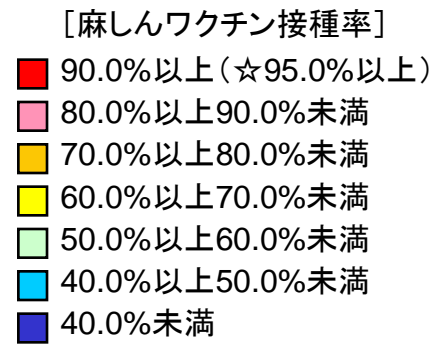
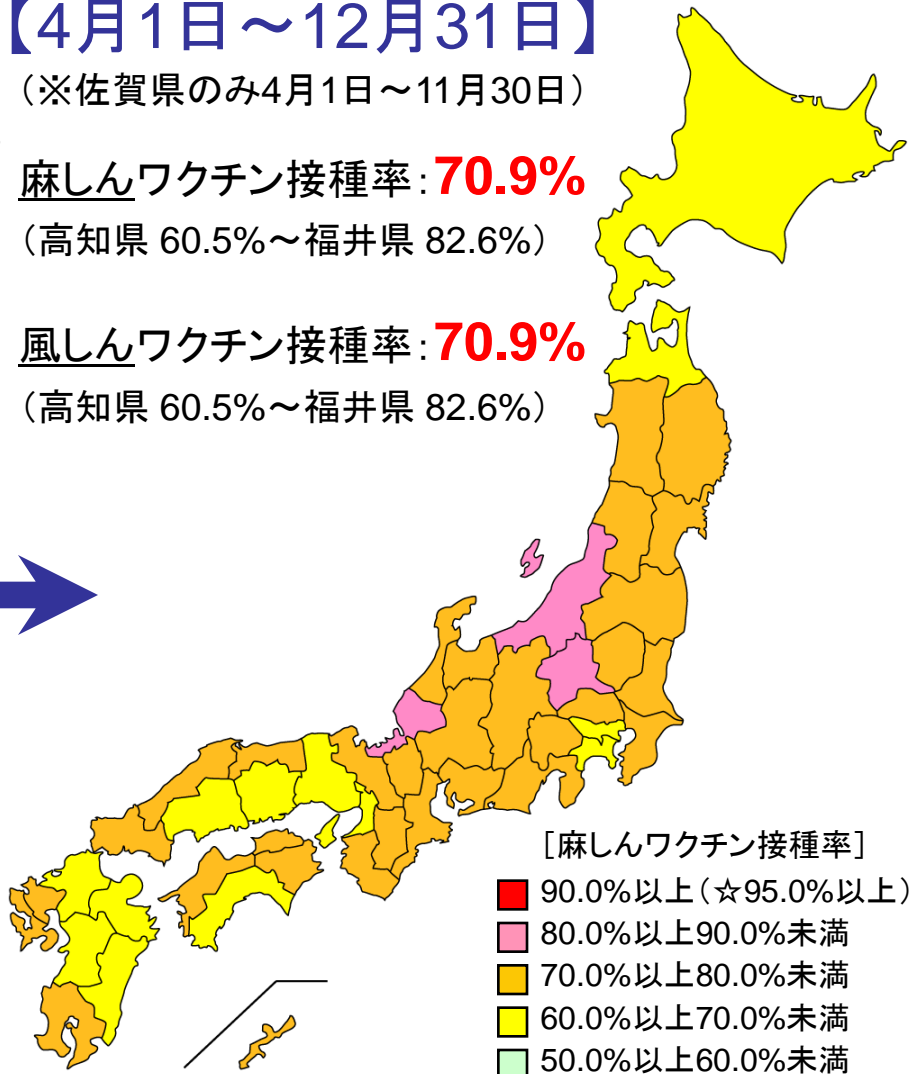
(※佐賀県のみ4月1日～11月30日)

麻しんワクチン接種率: **70.9%**

(高知県 60.5%～福井県 82.6%)

風しんワクチン接種率: **70.9%**

(高知県 60.5%～福井県 82.6%)




# 平成22年度中間評価 第3期 麻しん・風しん含有ワクチン接種状況

## 【4月1日～9月30日】

麻しんワクチン接種率: **61.0%**  
(福岡県 48.3%～茨城県 90.9%)

風しんワクチン接種率: **61.1%**  
(福岡県 48.3%～茨城県 90.9%)

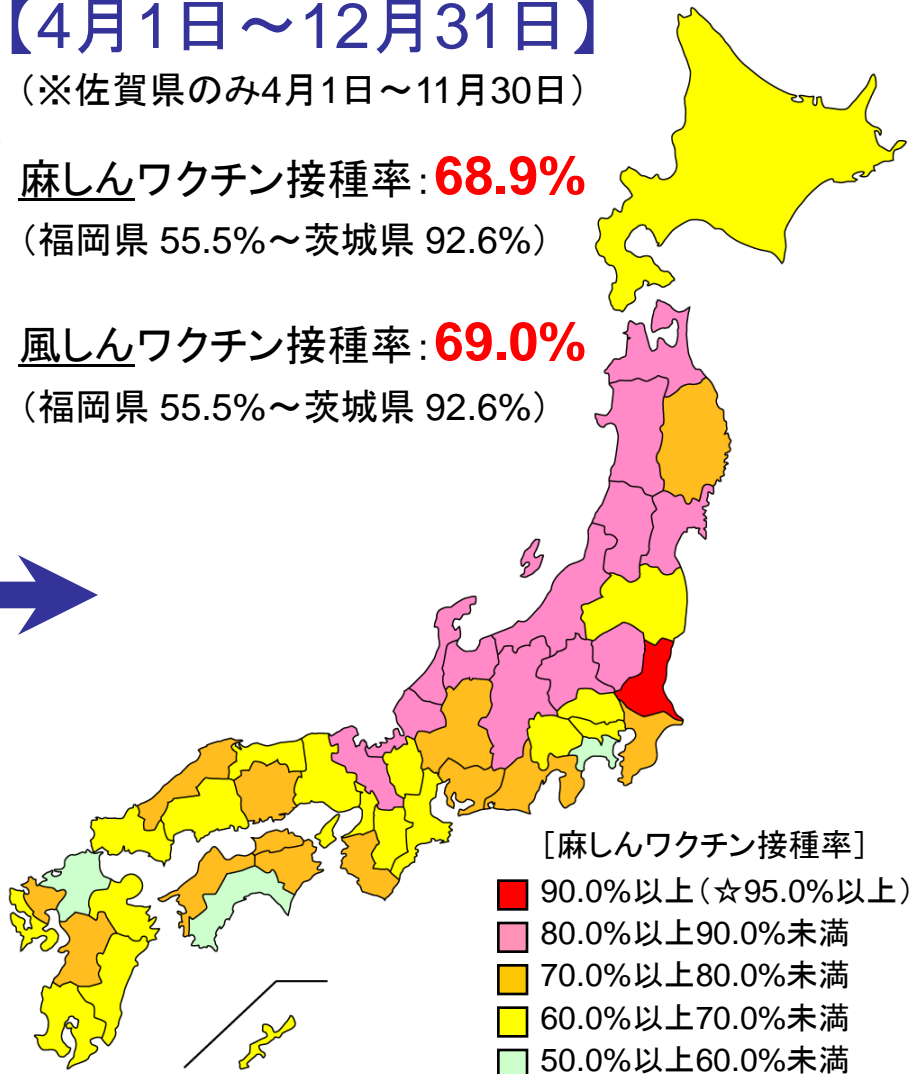


## 【4月1日～12月31日】

(※佐賀県のみ4月1日～11月30日)

麻しんワクチン接種率: **68.9%**  
(福岡県 55.5%～茨城県 92.6%)

風しんワクチン接種率: **69.0%**  
(福岡県 55.5%～茨城県 92.6%)



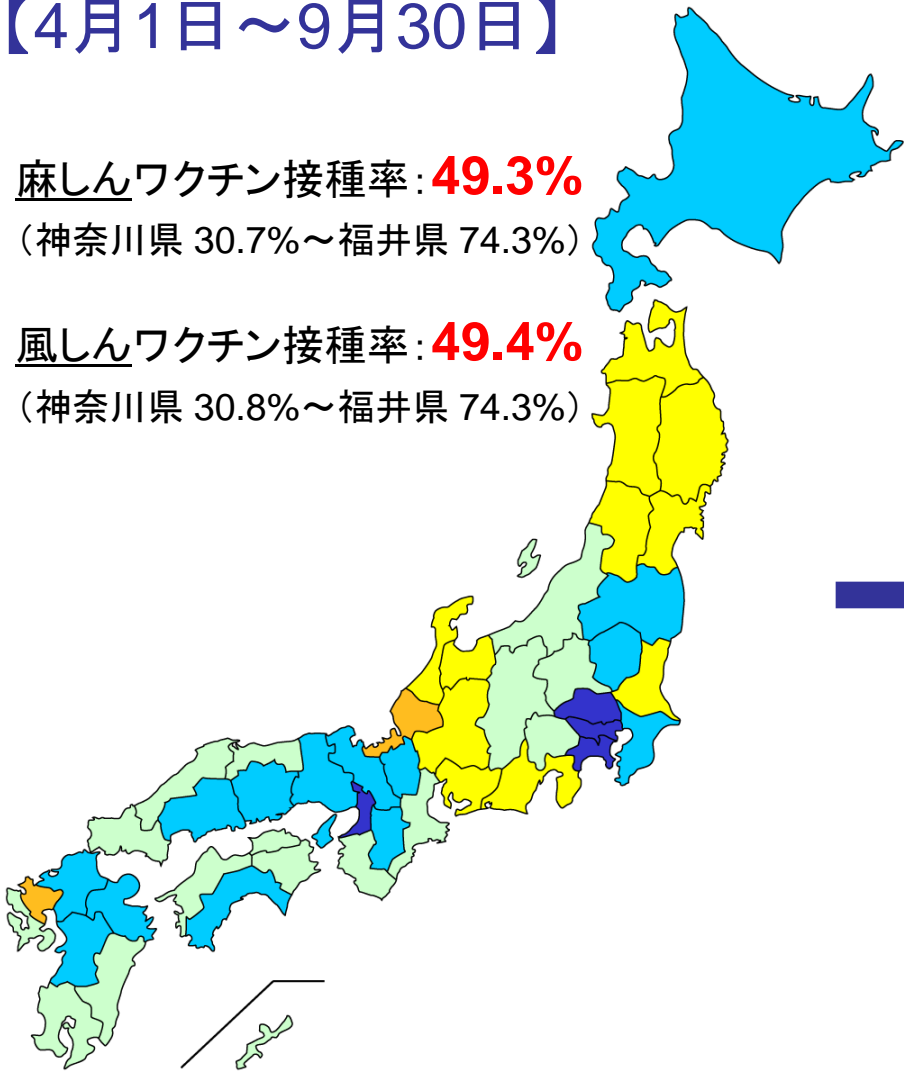
- [麻しんワクチン接種率]
- 90.0%以上 (☆95.0%以上)
  - 80.0%以上90.0%未満
  - 70.0%以上80.0%未満
  - 60.0%以上70.0%未満
  - 50.0%以上60.0%未満
  - 40.0%以上50.0%未満
  - 40.0%未満

# 平成22年度中間評価 第4期 麻しん・風しん含有ワクチン接種状況

## 【4月1日～9月30日】

麻しんワクチン接種率: **49.3%**  
(神奈川県 30.7%～福井県 74.3%)

風しんワクチン接種率: **49.4%**  
(神奈川県 30.8%～福井県 74.3%)




## 【4月1日～12月31日】

(※佐賀県のみ4月1日～11月30日)

麻しんワクチン接種率: **58.8%**  
(神奈川県 37.6%～福井県 81.4%)

風しんワクチン接種率: **58.9%**  
(神奈川県 37.7%～福井県 81.5%)



- [麻しんワクチン接種率]
- 90.0%以上 (☆95.0%以上)
  - 80.0%以上90.0%未満
  - 70.0%以上80.0%未満
  - 60.0%以上70.0%未満
  - 50.0%以上60.0%未満
  - 40.0%以上50.0%未満
  - 40.0%未満