

表1 労災保険法に基づく保険給付の石綿による疾病別請求・決定状況(過去5年度分)

(件)

区 分		年 度	平成26年度	平成27年度	平成28年度	平成29年度	平成30年度
肺がん	請求件数		465	414	427	443	417
	決定件数		443	414	431	387	437
	うち支給決定件数 (認定率)		391 (88.3%)	363 (87.7%)	387 (89.8%)	335 (86.6%)	376 (86.0%)
中皮腫	請求件数		561	578	595	571	649
	決定件数		556	568	552	584	565
	うち支給決定件数 (認定率)		529 (95.1%)	539 (94.9%)	540 (97.8%)	564 (96.6%)	534 (94.5%)
良性石綿胸水	請求件数		26	26	30	25	35
	決定件数		33	20	22	40	37
	うち支給決定件数 (認定率)		32 (97.0%)	20 (100%)	20 (90.9%)	39 (97.5%)	34 (91.9%)
びまん性 胸膜肥厚	請求件数		44	45	57	46	68
	決定件数		58	66	39	55	58
	うち支給決定件数 (認定率)		50 (86.2%)	47 (71.2%)	35 (89.7%)	49 (89.1%)	53 (91.4%)
計	請求件数		1096	1063	1109	1085	1169
	決定件数		1090	1068	1044	1066	1097
	うち支給決定件数 (認定率)		1002 (91.9%)	969 (90.7%)	982 (94.1%)	987 (92.6%)	997 (90.9%)

表1-2 石綿肺の支給決定件数

(件)

区 分		年 度	平成26年度	平成27年度	平成28年度	平成29年度	平成30年度
石綿肺	支給決定件数		78	64	76	52	60

注1 決定件数は当該年度以前に請求があったものを含む。

注2 「石綿肺」はじん肺の一種であり、じん肺として労災認定された事案のうち、石綿肺と判断したものを集計したものである。

表2 都道府県別の請求・支給決定状況(労災保険法に基づく保険給付・平成30年度)

(件)

局名	請求件数	支給 決定件数	内訳								石綿肺 支給 決定件数
			肺がん		中皮腫		良性石綿胸水		びまん性胸膜肥厚		
			請求件数	支給 決定件数	請求件数	支給 決定件数	請求件数	支給 決定件数	請求件数	支給 決定件数	
北海道	82	71	27	26	51	44			4	1	1
青森	6	5		2	4	3	1		1		
岩手	2	3	2	1		2					
宮城	19	13	7	5	10	5			2	3	
秋田	8	5	3	2	4	2			1	1	1
山形	3	3		1	3	2					2
福島	4	9	1	3	3	6					
茨城	11	9		2	10	6		1	1		
栃木	12	9	3	2	9	7					1
群馬	5	1	1		3	1	1				
埼玉	49	46	25	23	19	18	1	2	4	3	1
千葉	39	22	20	13	15	7	2	1	2	1	1
東京	147	119	58	47	76	60	3	3	10	9	12
神奈川	85	69	47	38	32	28	1	1	5	2	7
新潟	9	8	2	2	7	6					
富山	20	18	2	2	14	10	2	4	2	2	1
石川	2	5	1	2	1	2		1			
福井	3	5	1	1	2	2		2			1
山梨	2	2	2	2							
長野	12	11	6	3	5	5		1	1	2	1
岐阜	7	6	1	3	6	3					2
静岡	21	19	3	5	17	14			1		3
愛知	59	48	19	14	37	31	3	2		1	2
三重	10	13	6	7	4	6					1
滋賀	7	6	3	3	4	3					
京都	17	14	6	1	11	13					
大阪	114	96	23	24	83	65	4	1	4	6	14
兵庫	79	85	25	34	45	42	3	5	6	4	
奈良	15	13	4	4	9	6	1	2	1	1	1
和歌山	3	3	1	3	2						
鳥取	2	1			1	1	1				
島根	1	3	1	2		1					
岡山	45	45	22	22	11	15	5	2	7	6	
広島	62	54	20	21	35	31	3		4	2	
山口	35	30	14	13	19	15	1	1	1	1	
徳島	8	5	4	2	3	3			1		1
香川	18	15	10	6	7	7		1	1	1	1
愛媛	13	15	1	5	11	7		1	1	2	
高知	4	1	1		3	1					
福岡	50	42	21	15	25	23	1	2	3	2	2
佐賀	8	5	1	2	5	3	1		1		
長崎	29	18	9	8	16	10	1		3		3
熊本	14	12	6	4	8	7		1			
大分	9	6	6	1	3	4				1	
宮崎	4	1			4	1					1
鹿児島	8	5			7	4			1	1	
沖縄	7	3	2		5	2				1	
計	1169	997	417	376	649	534	35	34	68	53	60

注1 決定件数は平成30年度以前に請求があったものを含む。

表3 石綿救済法に基づく特別遺族給付金に関する請求・決定状況(過去5年度分)

(件)

区 分		年 度	平成26年度	平成27年度	平成28年度	平成29年度	平成30年度
請求件数			36	30	36	48	38
肺がん	決定件数		24	18	14	24	34
	うち支給決定件数 (認定率)		13 (54.2%)	12 (66.7%)	10 (71.4%)	14 (58.3%)	18 (52.9%)
中皮腫	決定件数		8	10	1	2	11
	うち支給決定件数 (認定率)		6 (75.0%)	8 (80.0%)	1 (100%)	1 (50.0%)	9 (81.8%)
石綿肺	決定件数		0	0	2	0	4
	うち支給決定件数 (認定率)		0	0	2 (100%)	0	4 (100%)
びまん性 胸膜肥厚	決定件数		1	0	0	0	0
	うち支給決定件数 (認定率)		1 (100%)	0	0	0	0
計	決定件数		33 [5]	28 [10]	17 [7]	26 [6]	49 [10]
	うち支給決定件数 (認定率)		20 (60.6%)	20 (71.4%)	13 (76.5%)	15 (57.7%)	31 (63.3%)

注1 請求時には疾病名は記載しないため、疾病別の請求件数の集計はない。

注2 決定件数は当該年度以前に請求があったものを含む。

[ ]は対象疾病でないことから不支給決定したもので、決定件数の外数である。

表4 都道府県別の請求・支給決定状況(石綿救済法に基づく特別遺族給付金・平成30年度)

(件)

局名	請求件数	支給 決定件数	内訳			
			肺がん	中皮腫	石綿肺	びまん性胸膜肥厚
北海道	5	3	1	2		
青森						
岩手	1					
宮城	1					
秋田						
山形						
福島		1	1			
茨城						
栃木						
群馬						
埼玉	1	2	1	1		
千葉	1	2	1		1	
東京	1					
神奈川	4	2	1	1		
新潟	1	1	1			
富山						
石川						
福井						
山梨						
長野						
岐阜						
静岡	1					
愛知	1	2	1	1		
三重	1					
滋賀						
京都						
大阪	9	10	5	2	3	
兵庫	4	1	1			
奈良	1					
和歌山						
鳥取						
島根						
岡山		1		1		
広島	1	2	1	1		
山口	1	1	1			
徳島	1					
香川	1	1	1			
愛媛						
高知						
福岡						
佐賀		1	1			
長崎	1	1	1			
熊本						
大分						
宮崎						
鹿児島						
沖縄	1					
計	38	31	18	9	4	

注1 決定件数は平成30年度以前に請求があったものを含む。

注2 請求時には疾病名は記載しないため、疾病別の請求件数の集計はない。

表5 業種別の支給決定状況(平成30年度)

(件)

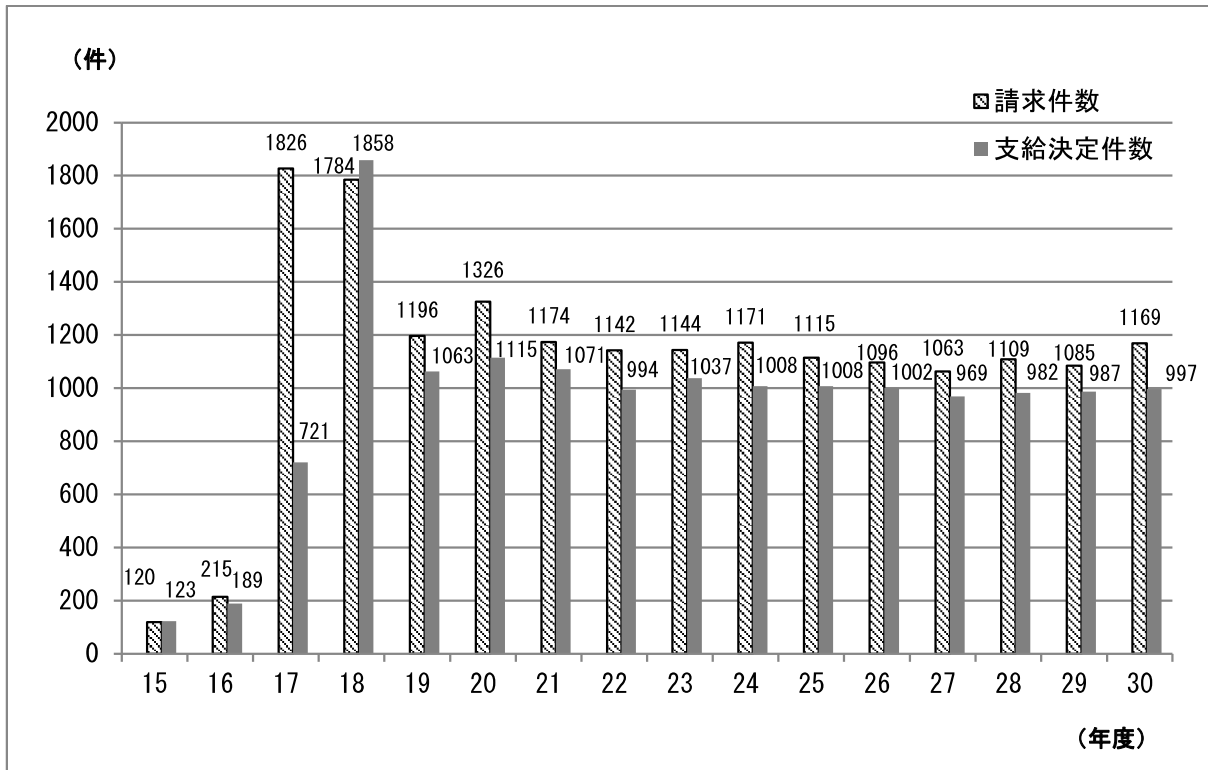
	労災保険法					特別遺族給付金 <sup>注3</sup>			業種合計
	(内訳)					(内訳)			
	肺がん	中皮腫	石綿肺	良性石綿胸水	びまん性胸膜肥厚	肺がん	中皮腫	石綿肺	
<b>建設業</b>	<b>214</b>	<b>312</b>	<b>30</b>	<b>13</b>	<b>33</b>	<b>5</b>	<b>4</b>		<b>611</b>
舗装工事					1				1
建築事業 (既設建築物設備工事を除く。)	159	214	22	10	22	3	2		432
既設建築物設備工事	36	60	6	1	3	2	1		109
機械装置の組立て又は据付けの事業	5	12		1	1				19
水力発電施設、ずい道等新設事業									
鉄道又は軌道新設事業									
その他の建設事業	14	26	2	1	6		1		50
<b>鉱業</b>		<b>1</b>							<b>1</b>
金属鉱業、非金属鉱業(石灰石鉱業又はドロマイト鉱業を除く。) 又は石炭鉱業		1							1
採石業									
その他の鉱業									
<b>製造業</b>	<b>134</b>	<b>171</b>	<b>23</b>	<b>19</b>	<b>16</b>	<b>13</b>	<b>2</b>	<b>4</b>	<b>382</b>
食料品製造業		1							1
繊維工業又は繊維製品製造業	5	6	1		1	1			14
木材又は木製品製造業	4	7		1					12
パルプ又は紙製造業	1								1
印刷又は製本業									
化学工業	13	11	1	1		3			29
ガラス又はセメント製造業	4	1				1		1	7
コンクリート製造業	1	2				1			4
陶磁器製品製造業		1							1
その他の窯業又は土石製品製造業	17	12	12	4	5	2		1	53
金属精錬業 (非鉄金属精錬業を除く。)	10	9		2	1				22
非鉄金属精錬業	1	4							5
金属材料品製造業 (鋳物業を除く。)	1	1		1					3
鋳物業	1	1				1			3
金属製品製造業又は金属加工業 (洋食器、刃物、手工具又は一般金物製造業及びめっき業を除く。)	8	16	2						26
洋食器、刃物、手工具又は一般金物製造業 (めっき業を除く。)									
めっき業									
機械器具製造業 (電気機械器具製造業、輸送用機械器具製造業、船舶製造又は修理業 及び計量器、光学機械、時計等製造業を除く。)	8	18	1	1	1		1	1	31
電気機械器具製造業	5	11			1	1	1		19
輸送用機械器具製造業 (船舶製造又は修理業を除く。)	6	26	2	3	1			1	39
船舶製造又は修理業	44	37	3	5	5	3			97
計量器、光学機械、時計等製造業 (電気機械器具製造業を除く。)									
貴金属製品、装身具、皮革製品等製造業									
その他の製造業	5	7	1	1	1				15
<b>運輸業</b>	<b>9</b>	<b>10</b>			<b>2</b>		<b>3</b>		<b>24</b>
交通運輸事業	1	1					1		3
貨物取扱事業 (港湾貨物取扱事業及び港湾荷役業を除く。)	5	5			1		2		13
港湾貨物取扱事業 (港湾荷役業を除く。)									
港湾荷役業	3	4			1				8
<b>電気、ガス、水道又は熱供給の事業</b>	<b>2</b>	<b>7</b>							<b>9</b>
<b>その他の事業</b>	<b>17</b>	<b>33</b>	<b>7</b>	<b>2</b>	<b>2</b>				<b>61</b>
農業又は海面漁業以外の漁業									
清掃、火葬又はと畜の事業									
ビルメンテナンス業	2	3							5
倉庫業、管備業、消毒又は害虫駆除の事業又はゴルフ場の事業		1							1
通信業、放送業、新聞業又は出版業									
卸売業・小売業、飲食店又は宿泊業	6	10	2						18
金融業、保険業又は不動産業									
その他の各種事業	9	19	5	2	2				37
<b>船舶所有者の事業</b>									
<b>合計</b>	<b>376</b>	<b>534</b>	<b>60</b>	<b>34</b>	<b>53</b>	<b>18</b>	<b>9</b>	<b>4</b>	<b>1088</b>

注1 決定件数は平成30年度以前に請求があったものを含む。

注2 業種については、「日本標準産業分類」を参考として作成された「労災保険適用事業細目」により分類。

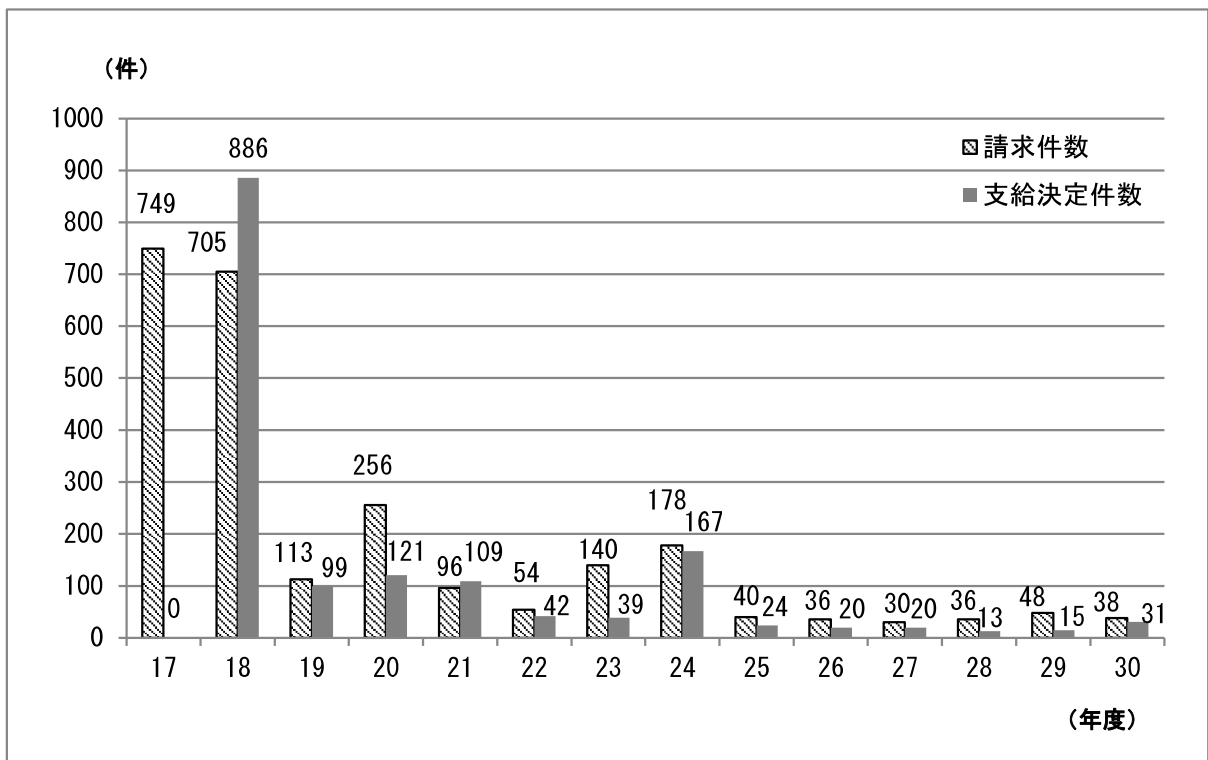
注3 石綿救済法に基づく特別遺族給付金(平成30年度)のうち、良性石綿胸水・びまん性胸膜肥厚に係る認定は0件だったため、本表では省略している。

図1 労災保険法に基づく保険給付の請求・支給決定状況



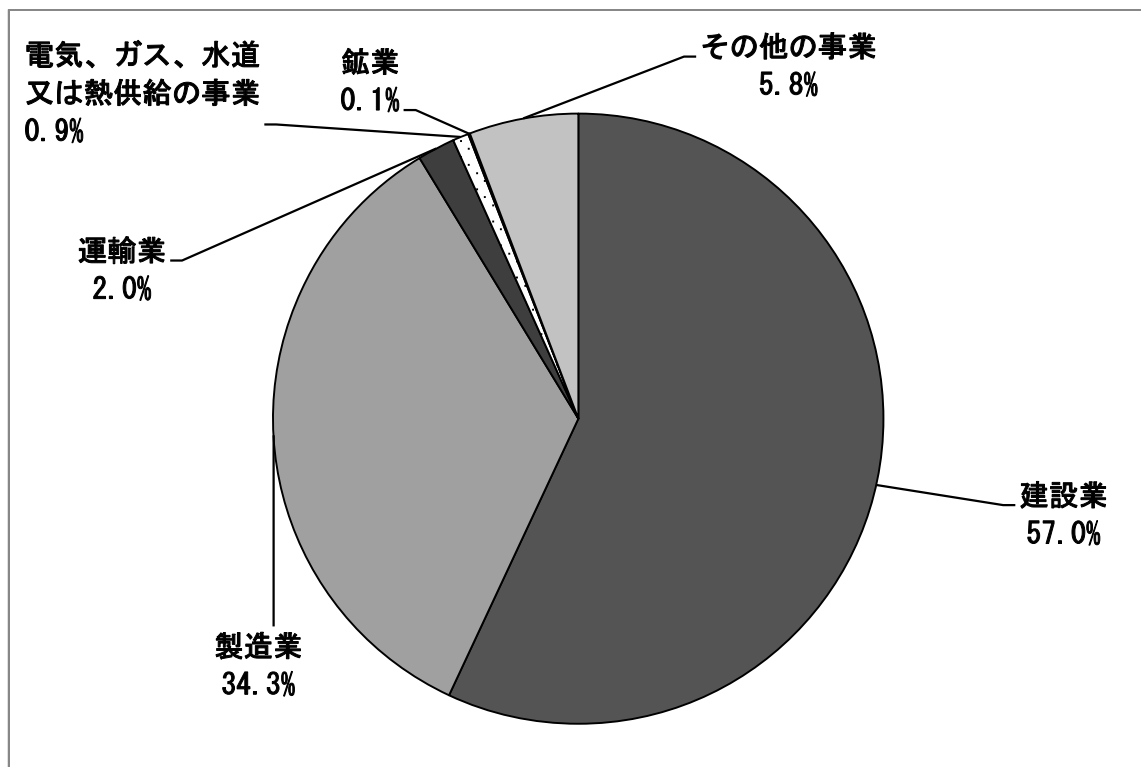
注 請求件数と比較するため、本グラフの支給決定件数には石綿肺によるものを含めていない。

図2 石綿救済法に基づく特別遺族給付金の請求・支給決定状況



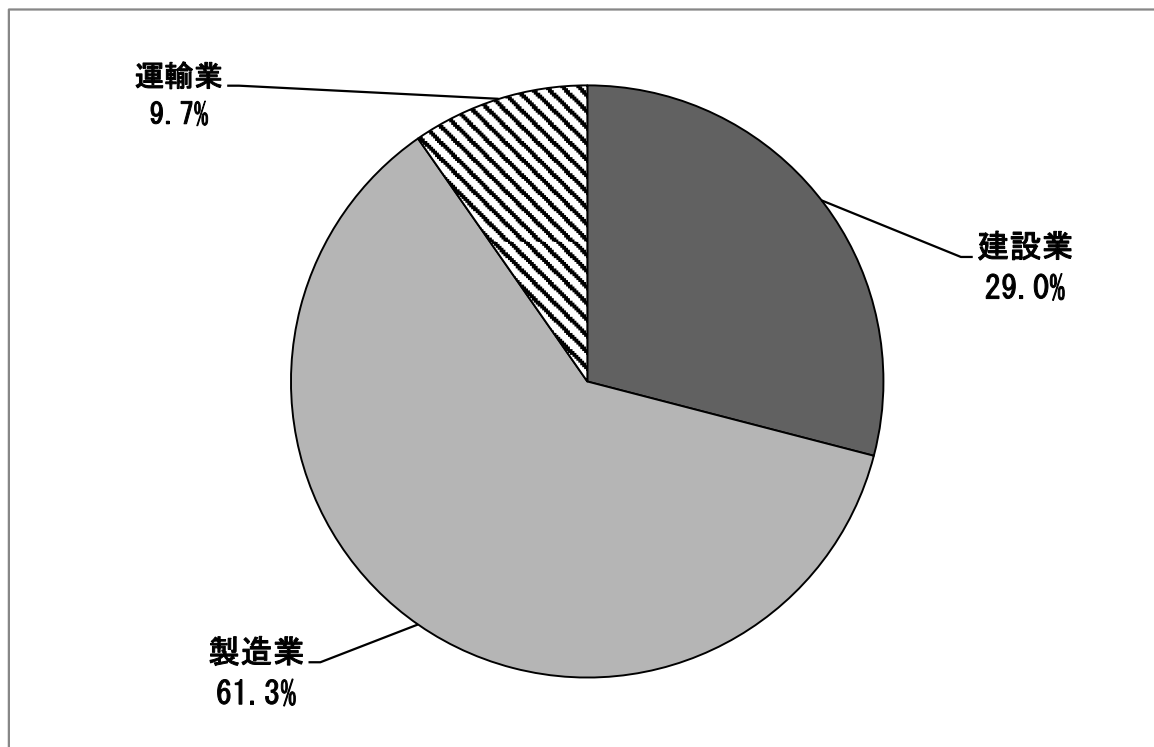
注 平成17年度の請求件数は石綿救済法施行の平成18年3月27日から同月末日までの件数。

図3-1 業種別の支給決定状況（平成30年度・労災保険法に基づく保険給付）



注 本グラフの支給決定状況の算出に当たっては石綿肺によるものを含めている。

図3-2 業種別の支給決定状況（平成30年度・石綿救済法に基づく特別遺族給付金）



石綿による肺がん・中皮腫・石綿肺・良性石綿胸水・びまん性胸膜肥厚の遺族補償給付に係る労働者の  
性別・疾病別・死亡年別一覧(平成30年度<sup>注1</sup>)

(件)

死亡年	肺がん			中皮腫			石綿肺			良性石綿胸水			びまん性胸膜肥厚			合計		
	計	男	女	計	男	女	計	男	女	計	男	女	計	男	女	計	男	女
平成13年 (2001年)				1	1											1	1	
平成14年 (2002年)																		
平成15年 (2003年)																		
平成16年 (2004年)																		
平成17年 (2005年)																		
平成18年 (2006年)																		
平成19年 (2007年)																		
平成20年 (2008年)																		
平成21年 (2009年)																		
平成22年 (2010年)																		
平成23年 (2011年)																		
平成24年 (2012年)				1	1											1	1	
平成25年 (2013年)	2	2		2	2											4	4	
平成26年 (2014年)	2	2		1	1		2	2								5	5	
平成27年 (2015年)	2	2		7	6	1						1	1		10	9	1	
平成28年 (2016年)	10	10		18	18		1	1		1	1		1	1	31	31		
平成29年 (2017年)	73	72	1	106	105	1	11	11		4	4		8	8	202	200	2	
平成30年 (2018年)	146	142	4	363	350	13	26	25	1	1	1		23	23	559	541	18	
平成31年 (2019年)	5	5		17	17		1	1							23	23		
合計	240	235	5	516	501	15	41	40	1	6	6		33	33	836	815	21	

注1 平成30年度に遺族補償給付に係る支給決定を受けた者を計上。

注2 空欄は該当者がいないことを示す。



特別遺族給付金に係る労働者の死亡年別一覧(平成30年度<sup>注1</sup>)

(件)

死亡年	肺がん			中皮腫			石綿肺			びまん性胸膜肥厚			合計		
	計	男	女	計	男	女	計	男	女	計	男	女	計	男	女
昭和46年(1971年)	1	1											1	1	
昭和47年(1972年)															
昭和48年(1973年)															
昭和49年(1974年)															
昭和50年(1975年)															
昭和51年(1976年)															
昭和52年(1977年)															
昭和53年(1978年)															
昭和54年(1979年)															
昭和55年(1980年)															
昭和56年(1981年)															
昭和57年(1982年)	1	1											1	1	
昭和58年(1983年)															
昭和59年(1984年)															
昭和60年(1985年)															
昭和61年(1986年)															
昭和62年(1987年)															
昭和63年(1988年)															
平成元年(1989年)															
平成2年(1990年)															
平成3年(1991年)	1	1											1	1	
平成4年(1992年)															
平成5年(1993年)															
平成6年(1994年)	1	1											1	1	
平成7年(1995年)				1	1								1	1	
平成8年(1996年)	1	1		1	1								2	2	
平成9年(1997年)				1	1								1	1	
平成10年(1998年)	1	1											1	1	
平成11年(1999年)	1	1											1	1	
平成12年(2000年)															
平成13年(2001年)															
平成14年(2002年)							1	1					1	1	
平成15年(2003年)	1	1											1	1	
平成16年(2004年)	2	2											2	2	
平成17年(2005年)	1	1											1	1	
平成18年(2006年)	1	1											1	1	
平成19年(2007年)				1	1								1	1	
平成20年(2008年)	1	1											1	1	
平成21年(2009年)	2	2					2	1	1				4	3	1
平成22年(2010年)															
平成23年(2011年)	3	3		1	1		1		1				5	4	1
平成24年(2012年)				3	3								3	3	
平成25年(2013年)				2	2								2	2	
合計	18	18		10	10		4	2	2				32	30	2

注1 平成30年度に特別遺族給付金に係る支給決定を受けた者を計上。

注2 空欄は該当者がいないことを示す。

注3 良性石綿胸水で死亡された者については、該当者がいないため計上していない。

## 資料3

石綿による肺がん・中皮腫・石綿肺・良性石綿胸水・びまん性胸膜肥厚の遺族補償給付及び特別遺族給付金に係る労働者の性別・疾病別・死亡年別一覧(平成30年度以前支給決定分<sup>注1</sup>)

(件)

死亡年	肺がん			中皮腫			石綿肺			良性石綿胸水			びまん性胸膜肥厚			合計		
	計	男	女	計	男	女	計	男	女	計	男	女	計	男	女	計	男	女
昭和38年(1963年)	1	1													1	1		
昭和39年(1964年)																		
昭和40年(1965年)																		
昭和41年(1966年)	1	1													1	1		
昭和42年(1967年)																		
昭和43年(1968年)																		
昭和44年(1969年)	1	1													1	1		
昭和45年(1970年)																		
昭和46年(1971年)	1	1													1	1		
昭和47年(1972年)	1	1													1	1		
昭和48年(1973年)							1	1							1	1		
昭和49年(1974年)	2	2		1	1		1	1							4	4		
昭和50年(1975年)				1		1	1	1							2	1	1	
昭和51年(1976年)	2	2					1		1						3	2	1	
昭和52年(1977年)	3	3													3	3		
昭和53年(1978年)				1	1										1	1		
昭和54年(1979年)	3	3		3	3										6	6		
昭和55年(1980年)	4	4		3	3										7	7		
昭和56年(1981年)	6	5	1	3	3		1	1							10	9	1	
昭和57年(1982年)	5	5		4	4		1	1							10	10		
昭和58年(1983年)	8	8		3	2	1									11	10	1	
昭和59年(1984年)	4	4		6	6										10	10		
昭和60年(1985年)	12	12		6	5	1									18	17	1	
昭和61年(1986年)	15	15		9	9										24	24		
昭和62年(1987年)	12	12		10	10		1	1							23	23		
昭和63年(1988年)	13	13		16	16		1	1							30	30		
平成元年(1989年)	16	15	1	10	10		1	1							27	26	1	
平成2年(1990年)	22	22		13	13		2	2							37	37		
平成3年(1991年)	12	11	1	26	23	3	2	2							40	36	4	
平成4年(1992年)	31	31		39	36	3	8	7	1						78	74	4	
平成5年(1993年)	35	34	1	44	41	3	6	5	1						85	80	5	
平成6年(1994年)	33	33		52	51	1	4	4							89	88	1	
平成7年(1995年)	26	26		71	64	7	4	3	1						101	93	8	
平成8年(1996年)	35	33	2	96	92	4	5	5							136	130	6	
平成9年(1997年)	53	49	4	95	92	3	4	3	1						152	144	8	
平成10年(1998年)	69	65	4	124	120	4	5	5							198	190	8	
平成11年(1999年)	71	66	5	141	136	5	8	6	2						220	208	12	
平成12年(2000年)	63	61	2	179	170	9	7	6	1						249	237	12	
平成13年(2001年)	94	90	4	174	170	4	2	2			2	2			272	264	8	
平成14年(2002年)	121	118	3	169	162	7	3	3							293	283	10	
平成15年(2003年)	118	115	3	267	256	11	4	3	1						389	374	15	
平成16年(2004年)	179	172	7	263	250	13									442	422	20	
平成17年(2005年)	189	183	6	329	322	7	1	1			2	2			521	508	13	
平成18年(2006年)	289	282	7	408	388	20	2	2							699	672	27	
平成19年(2007年)	273	271	2	420	404	16	2	1	1		1		1		696	676	20	
平成20年(2008年)	304	303	1	433	418	15	1	1			4	4			742	726	16	
平成21年(2009年)	253	248	5	321	309	12	8	7	1	1	1		10	10	593	575	18	
平成22年(2010年)	281	277	4	473	455	18	3	3		3	3		19	19	779	757	22	
平成23年(2011年)	291	287	4	460	442	18	38	34	4	6	6		22	22	817	791	26	
平成24年(2012年)	312	310	2	549	531	18	34	32	2	3	3		22	22	920	898	22	
平成25年(2013年)	255	254	1	501	484	17	39	39		9	9		26	26	830	812	18	
平成26年(2014年)	274	267	7	504	494	10	52	51	1	5	5		21	21	856	838	18	
平成27年(2015年)	279	275	4	489	470	19	40	39	1	5	5		38	38	851	827	24	
平成28年(2016年)	255	251	4	523	504	19	45	41	4	5	5		25	25	853	826	27	
平成29年(2017年)	236	232	4	516	500	16	37	35	2	6	6		28	28	823	801	22	
平成30年(2018年)	154	150	4	381	368	13	26	25	1	1	1		23	23	585	567	18	
平成31年(2019年)	5	5		17	17		1	1							23	23		
合計	4,722	4,629	93	8,153	7,855	298	402	376	26	44	44		243	242	13,564	13,146	418	

注1 平成30年度以前に遺族補償給付又は特別遺族給付金に係る支給決定を受けた者を計上。

注2 空欄は該当者がいないことを示す。

注3 「石綿肺」はじん肺の一種であり、平成22年度までは「石綿肺」単独の集計はしていない。

平成23年度から、じん肺として労災認定された事案のうち、石綿肺と判断したものを抽出し、集計したものの。

船員保険における石綿による肺がん・中皮腫の遺族年金等<sup>※1</sup>に係る被保険者の性別・疾病別・死亡年別一覧(平成30年度<sup>※2</sup>)

(件)

死亡年	肺がん			中皮腫			合計		
	計	男	女	計	男	女	計	男	女
平成14年(2002年)									
平成15年(2003年)									
平成16年(2004年)									
平成17年(2005年)									
平成18年(2006年)									
平成19年(2007年)									
平成20年(2008年)									
平成21年(2009年)									
平成22年(2010年)									
平成23年(2011年)									
平成24年(2012年)	1	1					1	1	
平成25年(2013年)									
平成26年(2014年)									
平成27年(2015年)									
平成28年(2016年)				2	2		2	2	
平成29年(2017年)									
平成30年(2018年)	1	1					1	1	
合計	2	2		2	2		4	4	

注1 遺族年金等とは、遺族年金及び遺族一時金をいう。

注2 平成30年度に遺族年金等に係る支給決定を受けた者を計上。

注3 空欄は該当者がいないことを示す。

船員保険における石綿による肺がん・中皮腫の遺族年金等<sup>※1</sup>に係る被保険者の性別・疾病別・死亡年別一覧(平成30年度以前認定分<sup>※2</sup>)

(件)

死亡年	肺がん			中皮腫			合計		
	計	男	女	計	男	女	計	男	女
昭和59年(1984年)				1	1		1	1	
平成4年(1992年)	1	1					1	1	
平成9年(1997年)	1	1		1	1		2	2	
平成10年(1998年)				1	1		1	1	
平成11年(1999年)				2	2		2	2	
平成12年(2000年)	3	3		1	1		4	4	
平成13年(2001年)	2	2		2	2		4	4	
平成14年(2002年)	2	2		1	1		3	3	
平成15年(2003年)	1	1		5	5		6	6	
平成16年(2004年)	1	1		2	2		3	3	
平成17年(2005年)	2	2		4	4		6	6	
平成18年(2006年)	6	6		5	5		11	11	
平成19年(2007年)	2	2		2	2		4	4	
平成20年(2008年)	5	5		4	4		9	9	
平成21年(2009年)	2	2		3	3		5	5	
平成22年(2010年)	6	6		5	5		11	11	
平成23年(2011年)	3	3		4	4		7	7	
平成24年(2012年)	2	2		2	2		4	4	
平成25年(2013年)	4	4		10	10		14	14	
平成26年(2014年)	4	4		7	7		11	11	
平成27年(2015年)	4	4		3	3		7	7	
平成28年(2016年)	3	3		5	5		8	8	
平成29年(2017年)	1	1		3	3		4	4	
平成30年(2018年)	1	1					1	1	
合計	56	56		73	73		129	129	

注1 遺族年金等とは、遺族年金及び遺族一時金をいう。

注2 平成30年度以前に船員保険の遺族年金等に係る支給決定を受けた者を計上。

注3 空欄は該当者がいないことを示す。