

新型コロナウイルス感染症の概要

令和2年2月10日(月)

厚生労働省

新型コロナウイルスに関連した感染症の発生状況等について

※令和2年2月10日 9時時点

	中国	香港	マカオ	日本※1	韓国	台湾	シンガポール	ネパール	タイ	ベトナム
患者数	40171	36	10	26	27	18	43	1	32	14
死亡者数	908	1	0	0	0	0	0	0	0	0

	マレーシア	オーストラリア	米国	カナダ	フランス	ドイツ	カンボジア	スリランカ	UAE	フィンランド
患者数	17	15	12	7	11	14	1	1	7	1
死亡者数	0	0	0	0	0	0	0	0	0	0

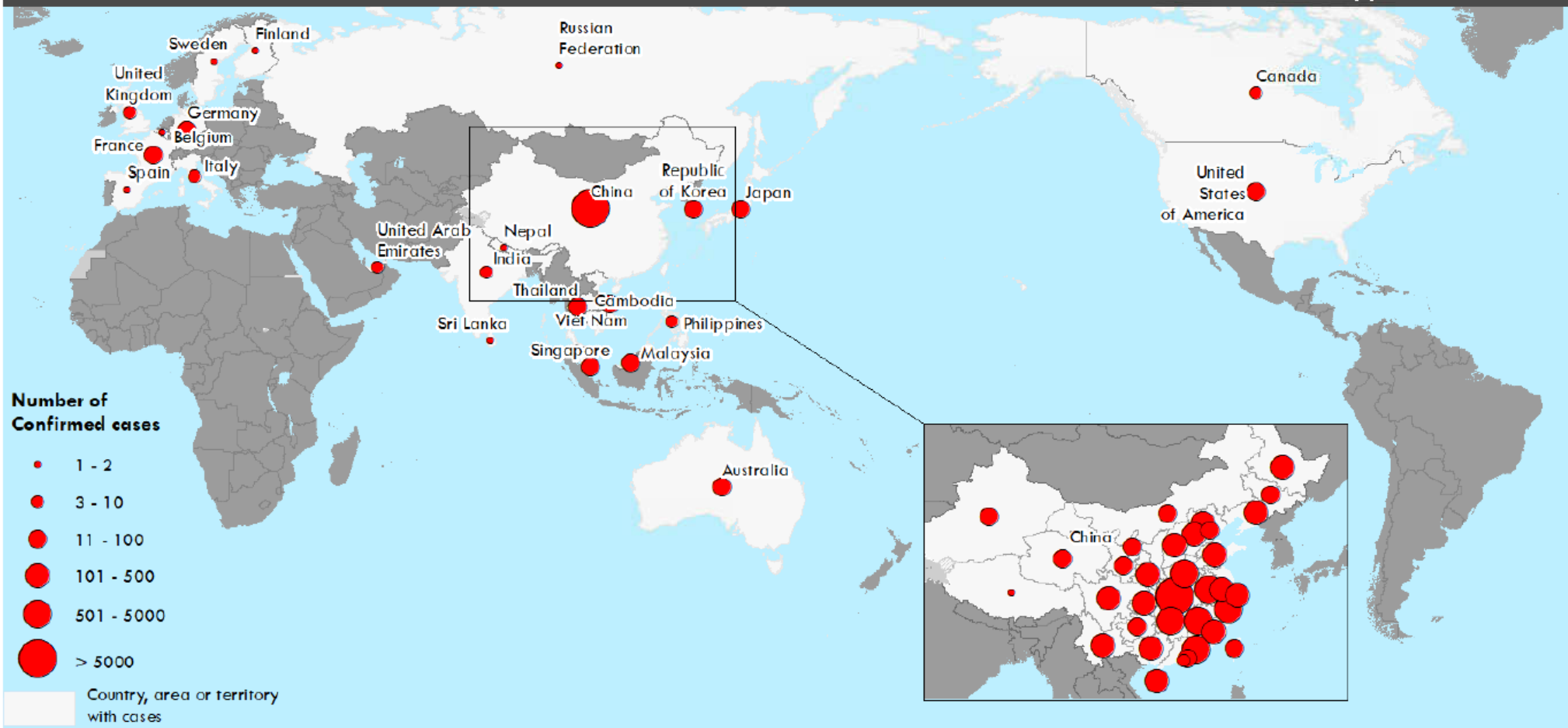
	フィリピン	インド	イタリア	英国	ロシア	スウェーデン	スペイン	ベルギー	その他※2	合計
患者数	3	3	3	4	2	1	2	1	70	40553
死亡者数	1	0	0	0	0	0	0	0	0	910

※1 うち3例は無症状病原体保有者（症状はないが、検査が陽性となった者）

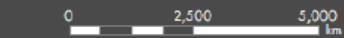
※2 国際輸送案件として、日本において、クルーズ船の乗員乗客のうち、70例が陽性と確認された件

- 我が国では、1月15日以降、現在までに26例が確認された。日本での湖北省滞在歴のない感染者4例（A-6（国内6例目）、A-8（国内8例目）、A-12（国内13例目）、A-16（国内21例目））については、武漢市への滞在歴は確認されていない。A-6（国内6例目）は、武漢市からのツアー客を乗せたバスの運転手であり、A-8（国内8例目）は当該バスのガイドとして業務に従事。A-12（国内13例目）の方もA-6（国内6例目）の方の運転するバスにガイドとして乗車。A-16（国内21例目）については、勤務先で中国からの観光客（1日300人程度）を接客しており、本人は、湖北省から来日したと思われる観光客も含まれていたと話している。チャーター便帰国者のうち3例が無症状病原体保有者である。

Distribution of 2019-nCoV cases as of 09 February 2020



Data Source: World Health Organization, National Health Commission of the People's Republic of China
 Map Production: WHO Health Emergencies Programme



© World Health Organization. 2020. All rights reserved.

The boundaries and names shown and the designations used on this map do not imply the expression of any opinion whatsoever on the part of the World Health Organization concerning the legal status of any country, territory, city or area or of its authorities, or concerning the delimitation of its frontiers or boundaries. Dotted and dashed lines on maps represent approximate border lines for which there may not yet be full agreement.



HEALTH
EMERGENCIES
 programme

Table 1. Confirmed cases of 2019-nCoV acute respiratory disease reported by provinces, regions and cities in China, 9 February 2020 中国の省、地域、都市ごとの新型コロナウイルス感染症（2019-nCoV）確定症例数

Province/Region/City	省/地域/都市	Confirmed Cases	確定症例
Hubei	湖北省	27 100	
Guangdong	浙江省	1120	
Zhejiang	広東省	1075	
Henan	河南省	1033	
Hunan	湖南省	838	
Anhui	安徽省	779	
Jiangxi	江西省	740	
Jiangsu	重慶市	468	
Chongqing	江蘇省	446	
Shandong	四川省	435	
Sichuan	山東省	386	
Beijing	北京市	326	
Heilongjiang	上海市	307	
Shanghai	福建省	292	
Fujian	黒竜江省	250	
Shaanxi	陝西省	208	
Hebei	広西チワン族自治区	206	
Guangxi	河北省	195	
Yunnan	雲南省	140	
Hainan	海南省	128	
Shanxi	遼寧省	115	
Liaoning	山西省	105	
Guizhou	天津市	96	
Tianjin	甘肅省	88	
Gansu	貴州省	81	
Jilin	吉林省	78	
Inner Mongolia	内モンゴル自治区	54	
Ningxia	寧夏回族自治区	45	
Xinjiang	新疆ウイグル自治区	45	
Hong Kong SAR	香港特別行政区	26	
Qinghai	青海省	18	
Taipei and environs	台北市	17	
Macao SAR	マカオ特別行政区	10	
Xizang	チベット自治区	1	
Total	合計	37 251	

新型コロナウイルスに関連した感染症に係る患者等の現状について

※令和2年2月9日18時現在

<国内事例(チャーター便を除く)>

	年代	性別	湖北省滞在歴	確定日	濃厚接触者
A-1 (国内1例目、神奈川)	30代	男性	あり	1月15日	38名特定(健康観察終了)
A-2 (国内2例目、東京)	40代	男性	あり	1月24日	32名特定(健康観察終了)
A-3 (国内3例目、東京)	30代	女性	あり	1月25日	7名特定(健康観察中)
A-4 (国内4例目、愛知)	40代	男性	あり	1月26日	2名特定(健康観察終了)
A-5 (国内5例目、愛知)	40代	男性	あり	1月28日	3名特定(健康観察中)
A-6 (国内6例目、奈良)	60代	男性	なし	1月28日	22名特定 ※うち20名(健康観察終了) ※うち2名は8例目、13例目
A-7 (国内7例目、北海道)	40代	女性	あり	1月28日	2名特定(健康観察中)
A-8 (国内8例目、大阪)	40代	女性	なし	1月29日	2名特定(健康観察中)
A-9 (国内10例目、三重)	50代	男性	あり	1月30日	3名特定(健康観察中) うち2名は咳症状があり検査したが結果(-)
A-10 (国内11例目、東京)	30代	女性	あり	1月30日	4名特定(健康観察中)
A-11 (国内12例目、京都)	20代	女性	あり	1月30日	なし
A-12 (国内13例目、千葉)	20代	女性	なし	1月31日	1名特定(健康観察中)
A-13 (国内17例目、千葉)	30代	女性	あり	2月4日	4名特定(健康観察中) ※うち1名は20例目
A-14 (国内19例目、東京)	50代	男性	あり	2月4日	調査中
A-15 (国内20例目、千葉)	40代	男性	あり	2月5日	2名特定(健康観察中)
A-16 (国内21例目、京都)	20代	男性	なし	2月4日	3名特定(健康観察中)

現在入院中の者：
16人中7人

新型コロナウイルスに関連した感染症に係る患者等の現状について

<チャーター便帰国者(有症状者)>

※令和2年2月9日18時現在

	年代	性別	湖北省滞在歴	確定日	濃厚接触者
B-1 (国内9例目)	50代	男性	あり	1月30日	なし
B-2 (国内14例目)	40代	男性	あり	2月1日	調査中
B-3 (国内15例目)	40代	男性	あり	2月1日	2名特定(健康観察中)
B-4 (国内16例目)	40代	男性	あり	2月1日	11名特定(健康観察中)
B-5 (国内18例目)	50代	女性	あり	2月4日	調査中
B-6 (国内22例目)	50代	男性	あり	2月5日	なし
B-7 (国内23例目)	20代	男性	あり	2月8日	調査中

<チャーター便帰国者(無症状病原体保有者)> ※症状はないが、検査が陽性となった者

	年齢	性別	湖北省滞在歴	確定日	濃厚接触者
1例目	40代	男性	あり	1月30日	調査中
2例目	50代	女性	あり	1月30日	9名特定(健康観察中)
3例目	30代	男性	あり	1月31日	調査中
4例目	50代	男性	あり	1月31日	なし
5例目	30代	男性	あり	2月1日	なし

現在入院中の者：
10人中10人

※1例目は、2月1日に発熱等の症状が認められたため、B-4(国内16例目)として記載。
※4例目は、1月31日に発熱等の症状が認められたため、B-6(国内22例目)として記載。

新型コロナウイルスに係る厚生労働省電話相談窓口 (コールセンター)の対応状況等について

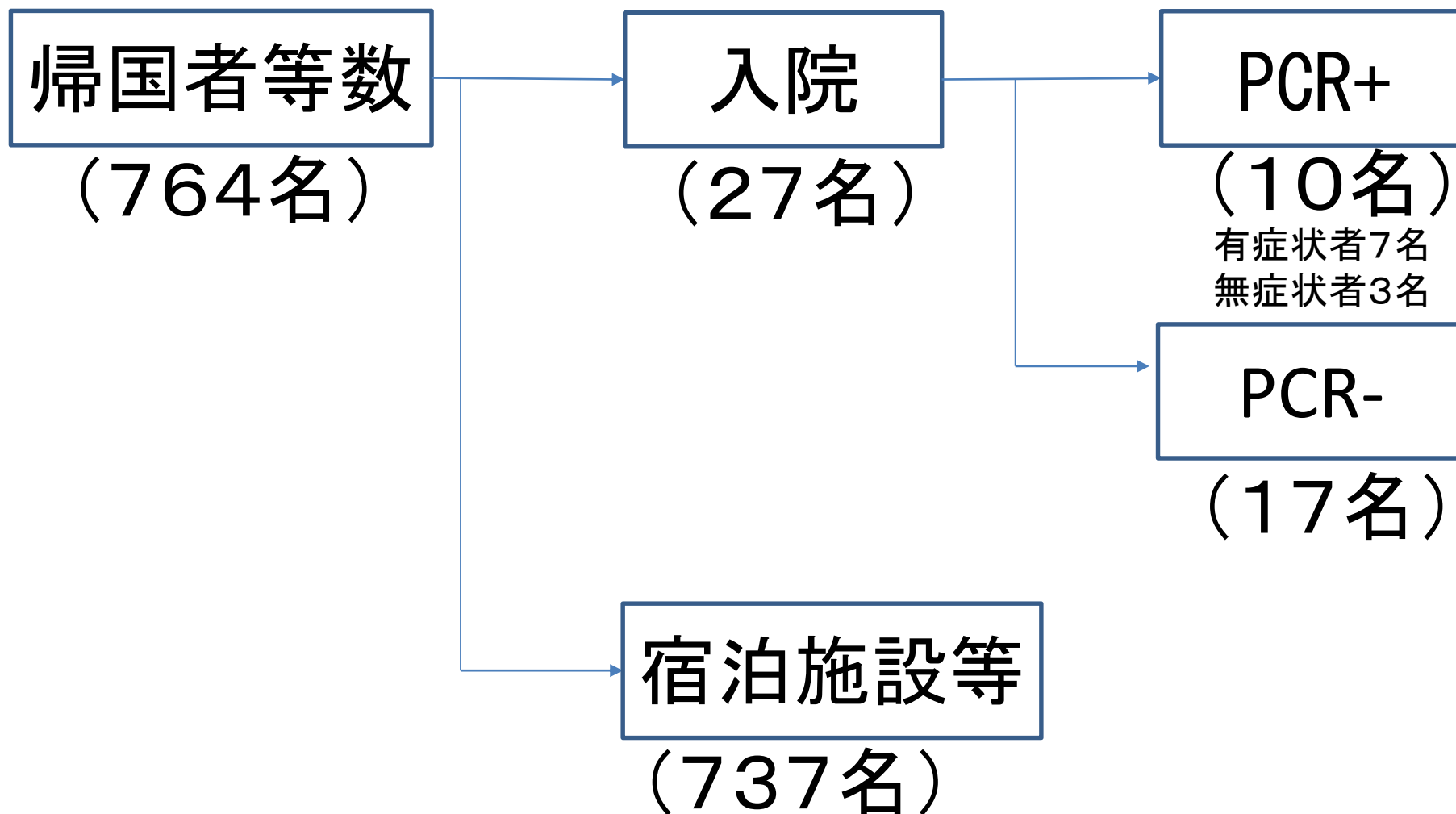
	相談を受けた件数	回線数	備考
1月28日(火)	99件	3	18時開設
1月29日(水)	250件	3	
1月30日(木)	306件	3	
1月31日(金)	512件	3(9時-)→4(15時-)→12(18時-)	工事・順次増設
2月1日(土)	840件	12	
2月2日(日)	716件	12(9時-)→22(12時-)	工事・順次増設
2月3日(月)	1,129件	22(9時-)→72(14時-)	工事・順次増設
2月4日(火)	982件	72	
2月5日(水)	929件	72	
2月6日(木)	829件	72	
2月7日(金)	1,331件(うち21件を本省と相談)	85	リダイヤル化・委託(*)
2月8日(土)	673件(うち11件を本省と相談)	85	
2月9日(日)	625件(うち7件を本省と相談)	85	

(*) コールセンター(外部)で対応が困難な相談については、当該センターと厚生労働本省職員が相談のうえ対応している。

<主な相談内容(例)>

- 現在の症状に対する不安
 - 土日保健所が空いていないが、どのように連絡したらよいか。
- 予防法、消毒、対処法等医療に関する一般的事項
- 政府の対策についてのご意見
 - クルーズ船への専用ホットラインを設置してほしい
 - 保健所で無症状でも検査をできるようにしてほしい
- 渡航に関する相談
- その他
 - クルーズ船に物資を差し入れしたい
 - 厚労省への感謝(窓口の方が親切に話を聞いてくださるので、少し不安が軽減した)

帰国者等の現在の滞在場所（2月9日18:00現在）



※全員フォローアップ中