

まんがでわかる



Tagalog


タガログ語版

外食業の安全衛生

Alamin Mula sa Komiks

Kaligtasan at Kalusugan sa Industriya ng mga Restawran at Kainan






Okey!
 Ngayong araw, pag-aaralan
 natin ang kaligtasan at
 Kalusugan sa mga restawran
 at kainan.




Malaki ang aming responsibilidad
 dahil humahawak kami ng kinakain
 ng mga tao!

Oo nga!



Maraming uri
 ng trabaho sa
 mga kainan.


Marami din ang mga
 uri ng kainan.



Tingnan natin ang
 kalagayan ng mga
 aksidente sa trabaho

Opo!

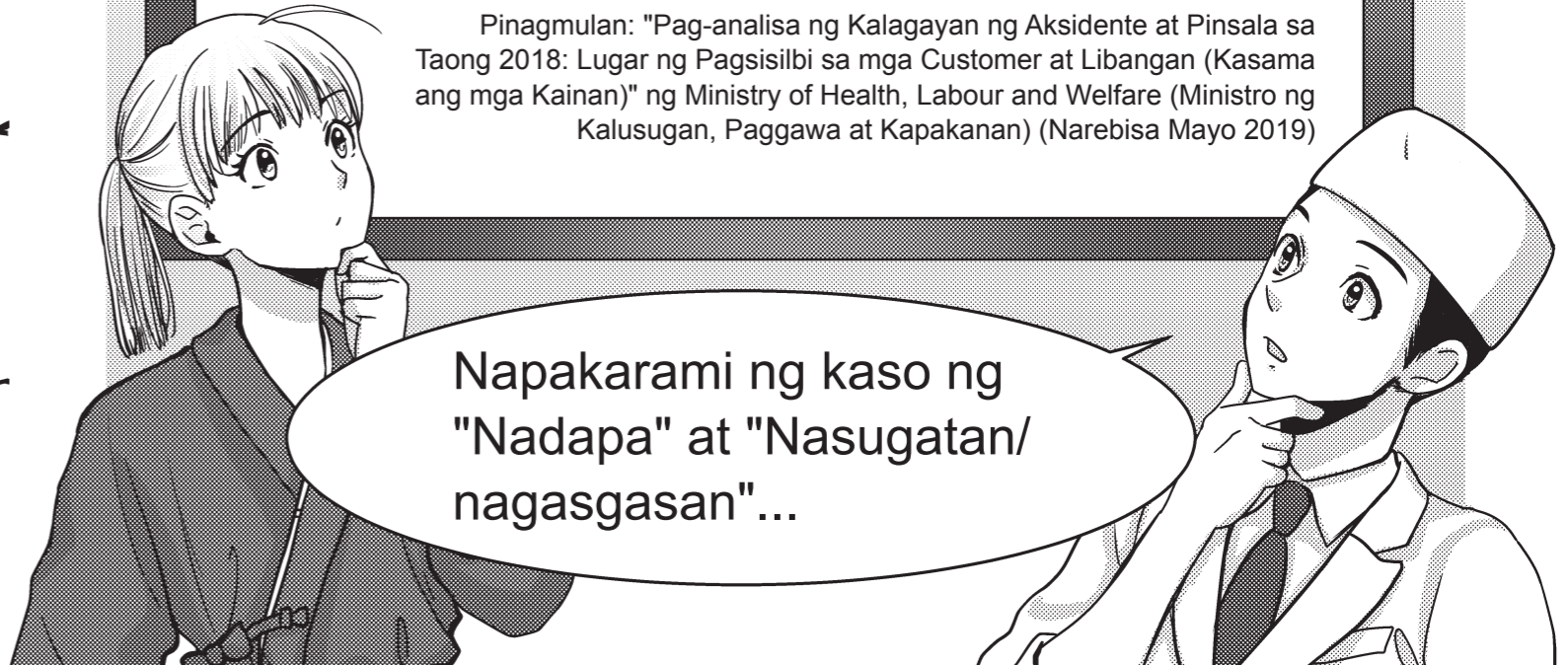
Ito ang mga pangunahing
 dahilan ng aksidente o pinsala.





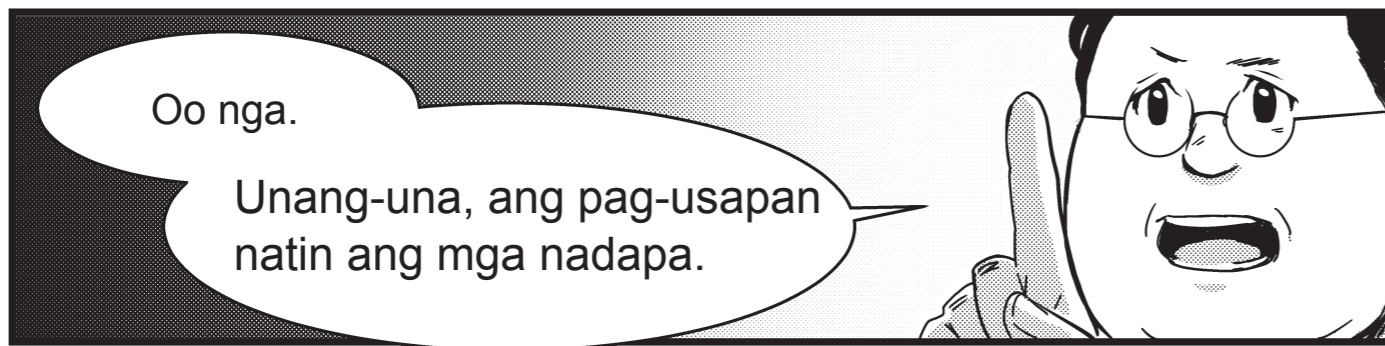
Bilang ng mga kaso ng aksidente o pinsala

1	Nadapa	1,467 na kaso
2	Nasugatan/nagasgasan	1,154 na kaso
3	Nakahawak ng mainit/malamig na bagay	762 na kaso
4	Epekto ng aksyon / pinilit na aksyon	402 na kaso
5	Iba pang dahilan	324 na kaso


Pinagmulan: "Pag-analisa ng Kalagayan ng Aksidente at Pinsala sa Taong 2018: Lugar ng Pagsisilbi sa mga Customer at Libangan (Kasama ang mga Kainan)" ng Ministry of Health, Labour and Welfare (Ministro ng Kalusugan, Paggawa at Kapakanan) (Narebisa Mayo 2019)



Napakarami ng kaso ng
 "Nadapa" at "Nasugatan/
 nagasgasan"...



Hindi lang yun, maraming mga customer sa mga kainan.



Kapag nadapa tayo malapit sa inuupuan ng mga customer, baka pati ang customer ay masugatan, kaya kinakailangan ang ibayong pag-iingat.


Talagang mahirap kung pati ang customer ay madamay.



Bilang hakbang...



Bukod sa 4S, mainam din maglagay ng gomang apakan sa mga mapanganib na lugar upang maiwasan ang pagkakadulas.



Pagkatapos, lagyan ng sticker ang lugar na yun.

Anong uri ng pinsala ang mayroon sa kategorya ng "Nasugatan/nagasgasan"?



Halimbawa, nahiwa ang kamay sa nabasag na pinggan o baso.




O nahiwa ang daliri ng kutsilyo dahil hindi tinitingnan nang mabuti ang ginagawa.



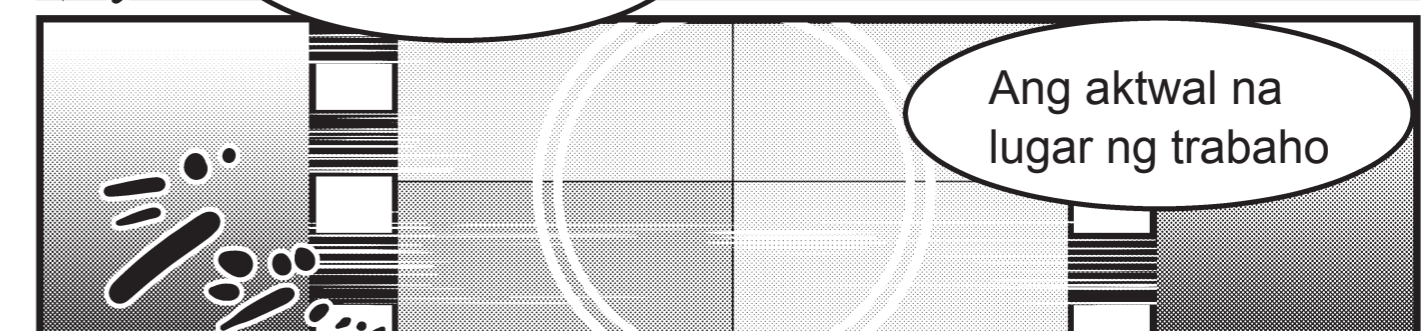
Parang ang sakit!

Ngayon, tingnan natin

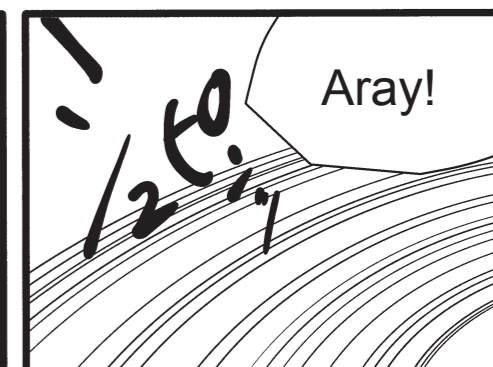




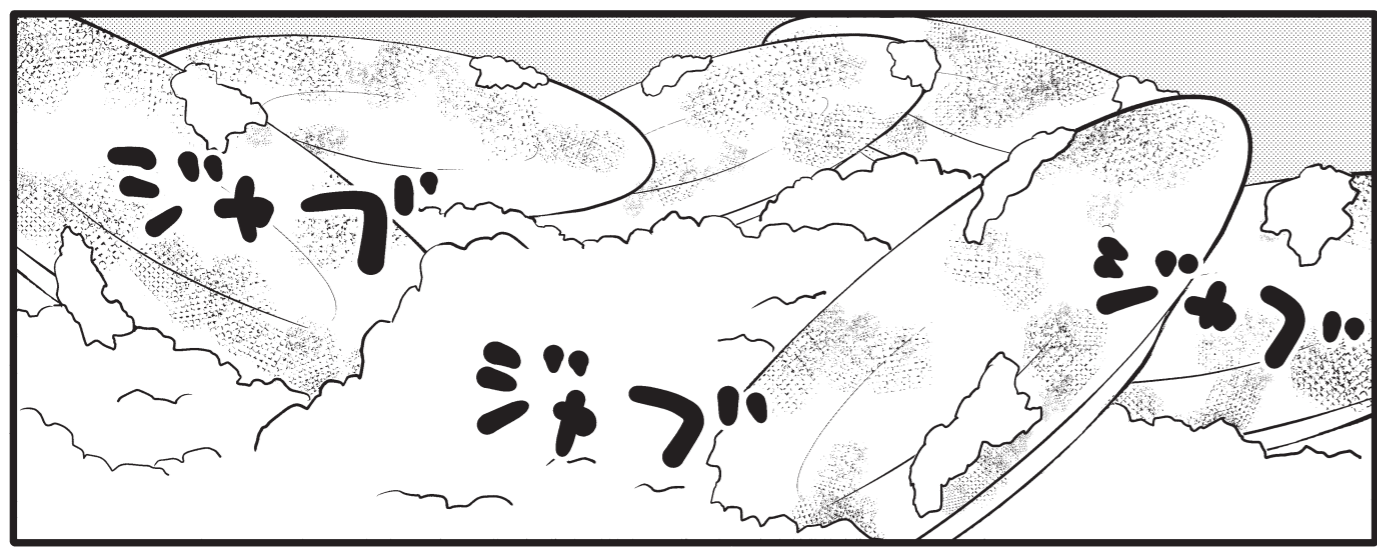
Nang saglit

Ang aktwal na lugar ng trabaho



Halimbawa 1: Kusina







Ayyy!!

Ang kamay ko!

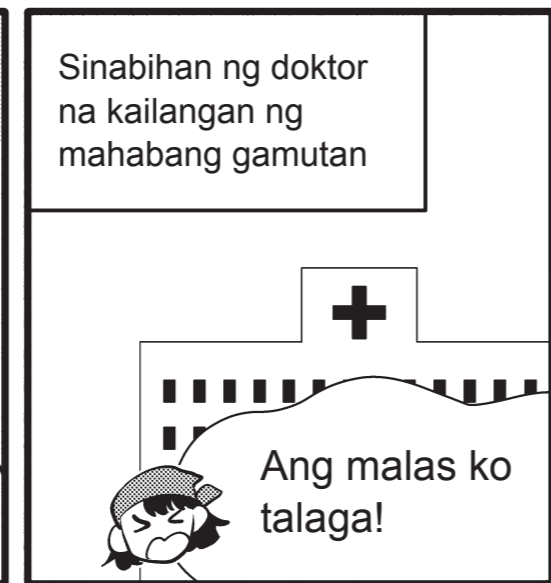


Pati braso mo namumula!

Pumunta ka na sa ospital!



Pinsala dahil sa kemikal, ano?



Sinabihan ng doktor na kailangan ng mahabang gamutan

Ang malas ko talaga!



Pagkatapos ng ilang araw...

Nag-alala ako sa iyo!



Huminahon po kayo, sir.

Ay, okey...




Habang gumagamit ka ng matatalim na bagay, mag-pokus ka sa ginagawa mo!

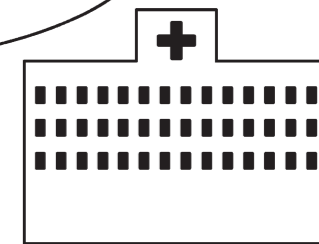


Magbigay-Alam sa Nakakataas

Kapag nasugatan ka, sabihin mo kaagad sa nakakataas sa iyo.



Sa ating restawran, tuwing maghuhugas ng pinggan, patakaran ang magsuot ng guwantes.



Kapag napansin mo na namumula ang balat mo, ipalam mo sa nakakataas sa iyo upang patingnan ka sa doktor.



Ang pagsunod sa mga patakaran ay ang pag-aalaga sa ating sarili!

Opo....

しんぼり



Inaasahan kita ha.

Kuya!

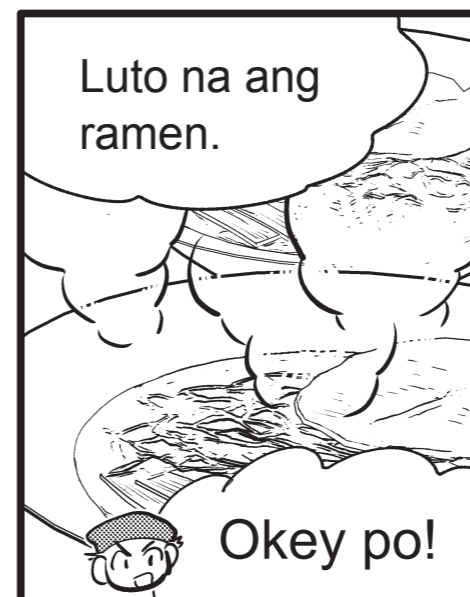




Kayang-kaya mo yan! Galingan mo!

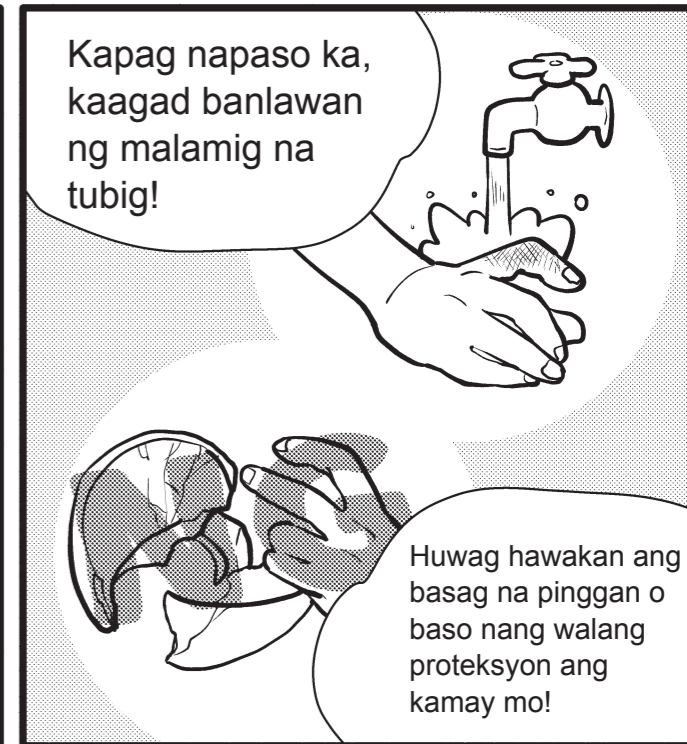

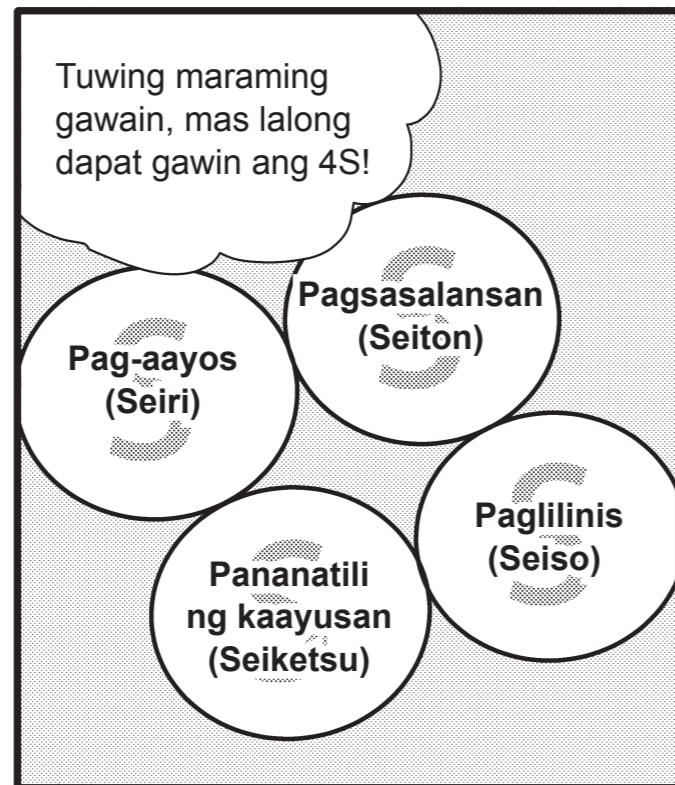
Gagalingan ko!

Parang mga baliw...




Halimbawa 2: Kainan











Halimbawa 3: Pagbubuhay ng gamit









Hay naku...





Mga punto na dapat ingatan sa industriya ng mga restawran at kainan




1 | Huwag tanggalin ang mata sa ginagawa.




2 | Ipatupad ang 4S nang lubusan.



3 | Mag-ingat sa nabasag na gamit sa pagkain.



4 | Gumamit ng trolley o pushcart para sa pagdadala ng mga gamit.



Kapag magbubuhat ng mabibigat na bagay, gumamit ng push cart.

Ang aksidente sa trabaho ay hindi problema ng ibang tao kundi problema natin.



Gusto kong alahanin ninyo na ang pagsunod sa patakaran ay pangangalaga sa ating "sarili", "pamilya" at "pamumuhay".

Mahalaga din ang komunikasyon sa mga kasama sa lugar ng trabaho kung sakaling may mangyari.



Okey!


Gagalingan ko sa trabaho araw-araw habang nag-iingat sa aksidente sa trabaho!



Tama Tama

Industriya ng mga restawran at kainan

Mag-ingat din tayo sa mga ganitong bagay!
Mga payo para sa kaligtasan at kalinisan!



1 | Iwasan ang ma-heat stroke!



2 | Ingat para sa hamog na nagyelo na dulot ng dry ice!



3 | Maglagay ng gomang apakan tuwing umuulan!



Mag-ingat tayo sa trabaho upang hindi mag-alala ang ating pamilya at mga kaibigan!




Alamin sa mga drowing at imahe

Alamin natin ang nagtatagong panganib sa lugar ng trabaho!
Pagsasanay sa Pag-iwas sa Panganib
(Kiken Yochi Training: KYT)

Q Subukan natin isipin kung saan at alin ang mapanganib!



A Ito ang mga mahahalagang punto tungkol sa panganib!



1 Mapanganib ang hindi pagtingin sa ginagawa habang nagtatrabaho.



2 Kapag mabigat ang bagay, bitbitin na lamang ito ng paunti-unti.



3 Ipatupad ang 4S nang lubusan.



Pag-isipan natin kung mayroon pa bang ibang mahalagang punto tungkol sa panganib.

Alamin Mula sa Komiks Kaligtasan at Kalusugan sa Industriya ng mga Restawran at Kainano

Inilathala Marso 2020

Naglimbag: Ministry of Health, Labour and Welfare
(Ministro ng Kalusugan, Paggawa at Kapakanan)

Nagplano: Mizuho Information & Research Institute, Inc.

Nangasiwa: Kumite sa Paglikha ng Materyales Para sa Pag-aaral
Tungkol sa Kaligtasan at Kalinisan sa Lugar ng Trabaho

Lumikha: Sideranch Inc.



Para sa katanungan tungkol sa mga materyales:

Ministro ng Kalusugan, Paggawa at Kapakanan, Kawanihan ng
Pamantayan sa Paggawa, Departamento ng Kaligtasan