

接触確認アプリCOCOA画面説明 (ホーム)

ホーム画面

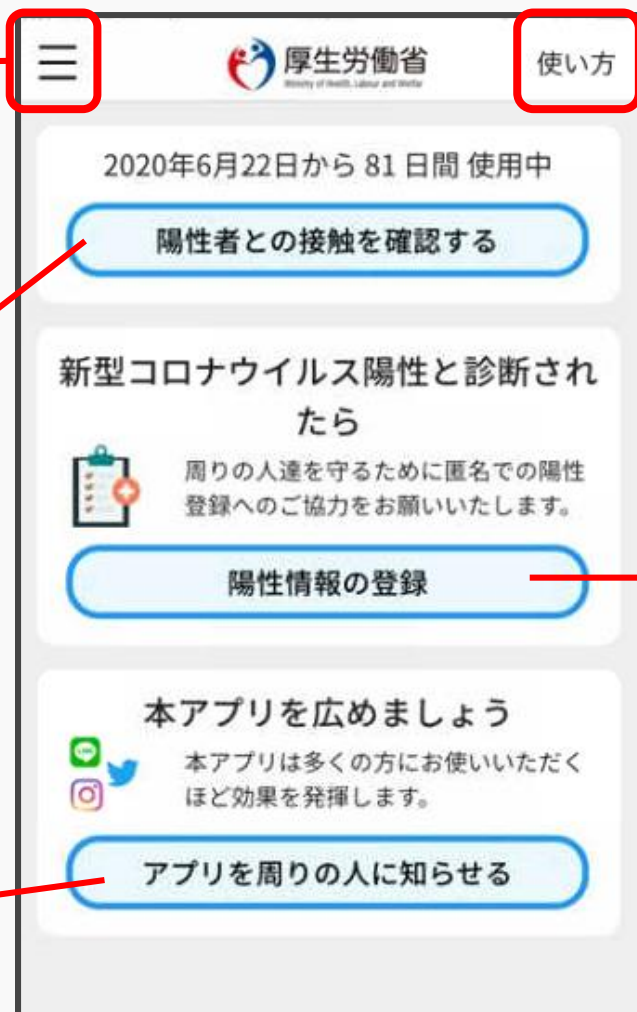
メニュー

アプリに関するQA、
お問い合わせ等はコチラ

接触確認

新型コロナウイルス
感染症の陽性者との
接触の確認はコチラ

COCOAを知り合いに
広める場合はコチラ



使い方

使い方説明

アプリの使い方や仕組
みについてはコチラ

陽性登録

検査により陽性と診断
され、陽性登録を行う
場合は、コチラ

※アプリの画面は定期的に改修します。

接触確認アプリCOCOA画面説明 (メニュー)

メニュー



アプリの設定

- ・アプリのバージョン確認
- ・使用中止
(データリセット)



お問い合わせ

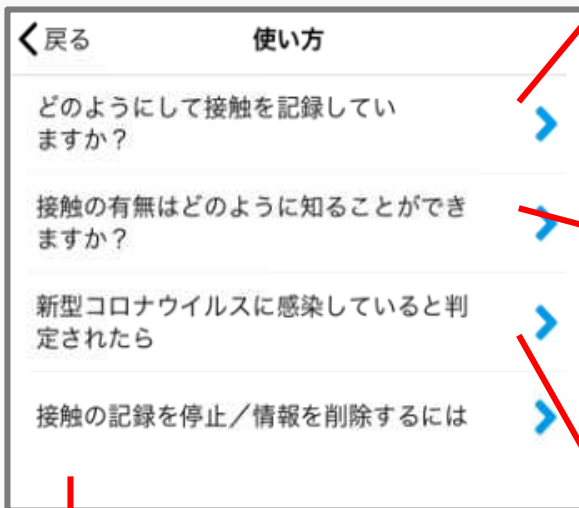
- ・メールサポートアドレス
- ・アプリに関する情報
- ・アプリのQ&A



利用規約、プライバシーポリシーはコチラから確認できます。

接触確認アプリCOCOA画面説明 (使い方)

使い方説明



利用の停止はコチラ

接触の記録方法

接触の検知、接触記録の取り扱いなどの説明

接触の通知方法

接触があったことを知らせる通知の説明

陽性登録の流れ

検査で陽性と診断され、陽性登録をする場合の流れの説明



接触確認アプリCOCOA画面説明 (接触の確認)

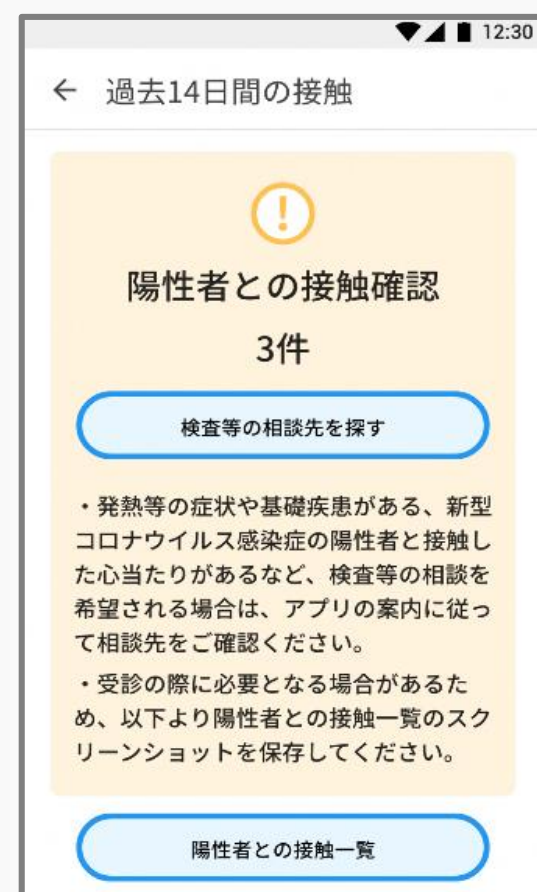
ホーム画面



接触が**確認**されない 場合



接触が**確認**された 場合



OR

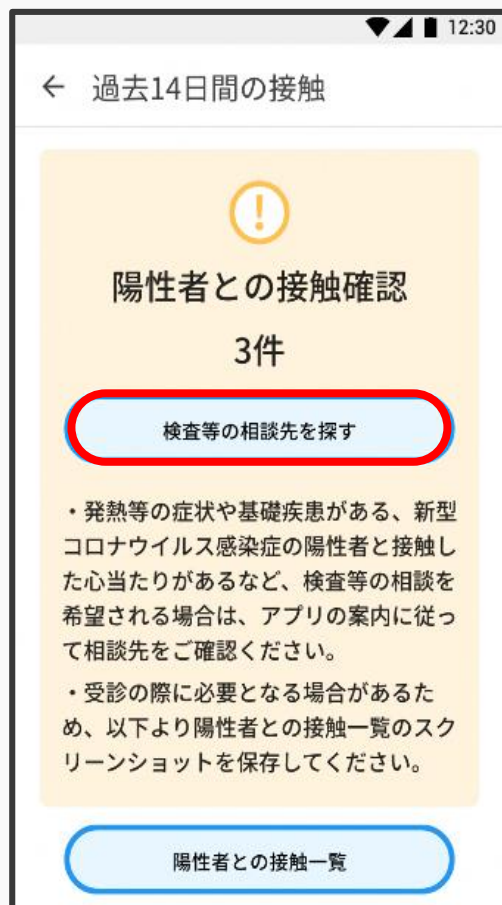
※接触した者、接触の時間・場所はわかりません。

※複数接触を検知した場合、同一の者との接触である可能性があります。

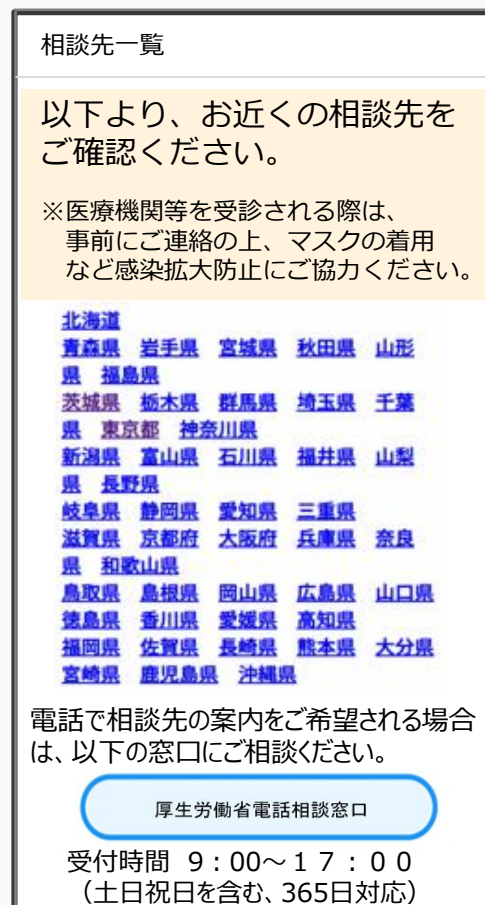
※アプリの画面は定期的に改修します。

接触確認アプリCOCOA画面説明 (相談先の案内)

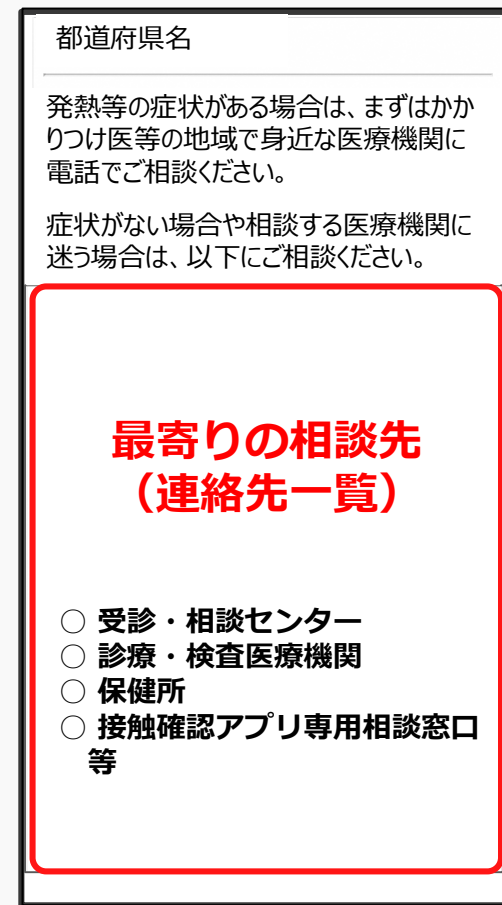
接触の確認



都道府県を選択



相談先を案内

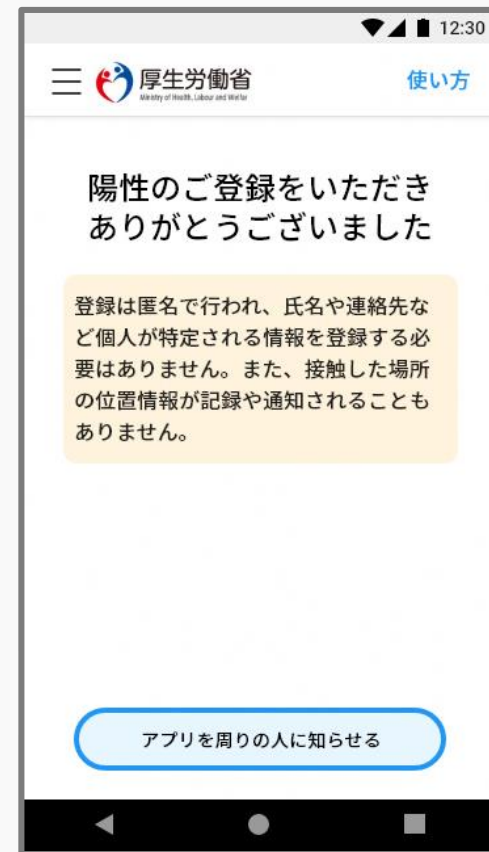
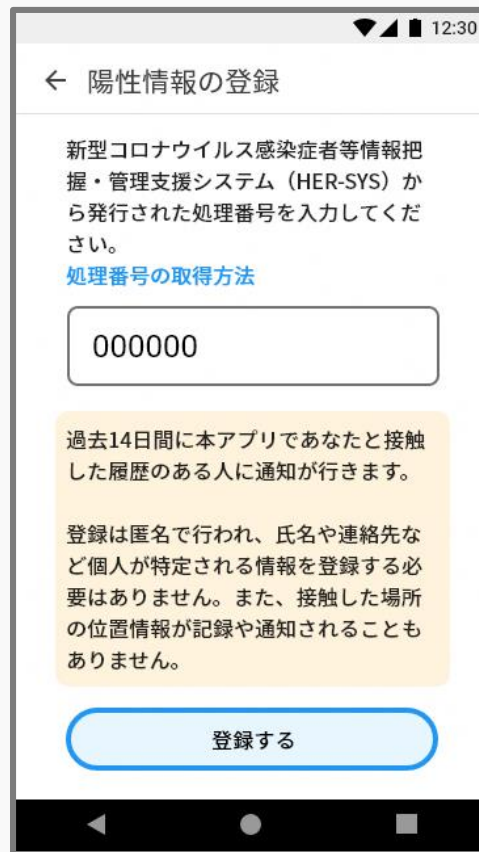
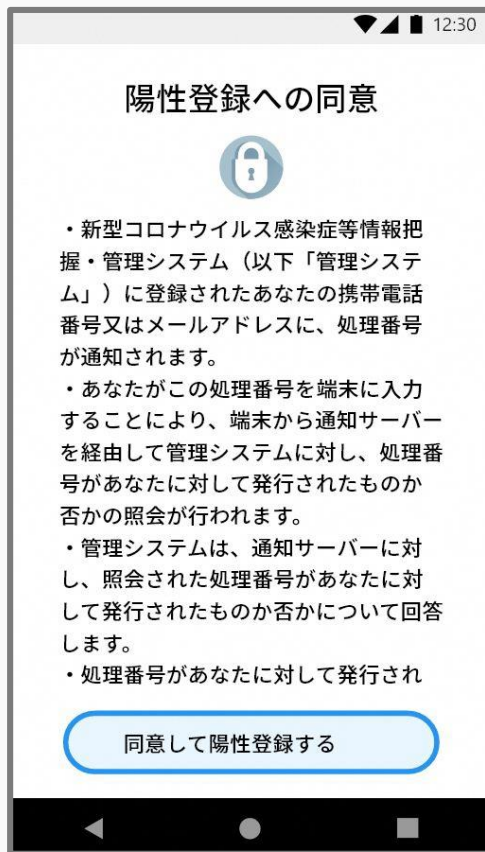


※ 電話での案内を希望する場合は、「厚生労働省電話相談窓口」(アプリ専用コールセンター) に対応。

接触確認アプリCOCOA画面説明 (陽性登録)



新型コロナウイルス感染症の陽性者と診断された場合、
アプリの利用等を確認し、**保健所から処理番号が発行されます。**
※処理番号は、SMSやメールでお送りします。

アプリに従って処理番号を入力し、陽性登録をお願いします。




接触の検知を示す通知

Android

 濃厚接触の可能性を通知するシステム・現在 

COVID-19 の濃厚接触の可能性
あなたの周囲に、COVID-19 (新型コロナウイルス感染症) に感染したと報告した人がいました。濃厚接触の可能性のある日付、期間、電波強度を保存しました。

iOS



 接触確認アプリ | COVID-19 2時間前

COVID-19にさらされた可能性があります
新型コロナウイルス陽性登録者と接触した可能性があります。詳細はこちら。Appからその接触の日付、期間、および信号の強さにアクセスしました。

システムが動いていることを示す通知


(接触を検知した通知ではない)

Android

 濃厚接触の可能性を通知するシステム・19時間 

今週のリマインダー
新型コロナウイルス 接触確認アプリ で濃厚接触の可能性を通知するシステムがオンになりました

iOS

 EN_WEEKLY_HEADER ...

EN_WEEKLY_SUBTITLE
今週このデバイスで0件の接触の可能性が特定され、“接触確認アプリ”と共有されました。

■ 接触確認アプリに関する情報

https://www.mhlw.go.jp/stf/seisakunitsuite/bunya/cocoa_00138.html

■ 接触確認アプリのQ&A

https://www.mhlw.go.jp/stf/seisakunitsuite/bunya/kenkou_iryuu/covid19_qa_kanrenkigyuu_00009.html