

遺族調査の結果概要

人生の最終段階の療養生活の状況や受けた医療に関する
全国調査（2018年度）

国立がん研究センターがん対策情報センター
がん医療支援部長 加藤雅志

調査概要

目的	わが国の人生の最終段階の療養生活の質と医療の質を明らかにする
調査期間	2019年1-3月
方法	郵送による質問紙調査
対象者	2017年に以下の疾患で死亡した患者の遺族 50,021名 悪性新生物・心疾患・脳血管疾患・肺炎・腎不全
抽出方法	人口動態調査 死亡票情報より2017年の死亡登録者から、死因および死亡場所別、都道府県別（がん・心疾患）に無作為抽出

死亡数

	がん	心疾患	脳血管疾患	肺炎	腎不全	合計
死亡数*	369,837	201,010	108,656	96,182	24,849	800,534
死亡場所内訳						
病院	313,108	139,873	83,646	87,129	20,962	644,718
(内 PCU†)	(61,104)					
施設	13,183	17,502	13,607	6,162	2,187	52,641
在宅	43,546	43,635	11,403	2,891	1,700	103,175

* 調査対象の母集団：2017年人口動態調査に基づく死亡年齢20歳以上の国内死亡者数

† ホスピス緩和ケア協会加盟施設の2017年緩和ケア病棟死亡者数に緩和ケア病棟届出施設の病床数カバー率で調整した推定値

回答数

	がん	心疾患	脳血管疾患	肺炎	腎不全	合計
	n (%)	n (%)	n (%)	n (%)	n (%)	n (%)
発送数	25,974	15,047	3,000	3,000	3,000	50,021
不達数	3,330(13)	2,979(20)	595(20)	481(16)	463(15)	7,848(16)
有効回答数*	12,900(57)	5,003(41)	1,043(43)	1,176(47)	1,187(47)	21,309(51)
死亡場所内訳						
病院	4,712	2,008	402	396	369	7,887
(内 PCU†)	(947)					
施設	2,824	1,651	363	349	386	5,573
在宅	5,364	1,344	278	431	432	7,849

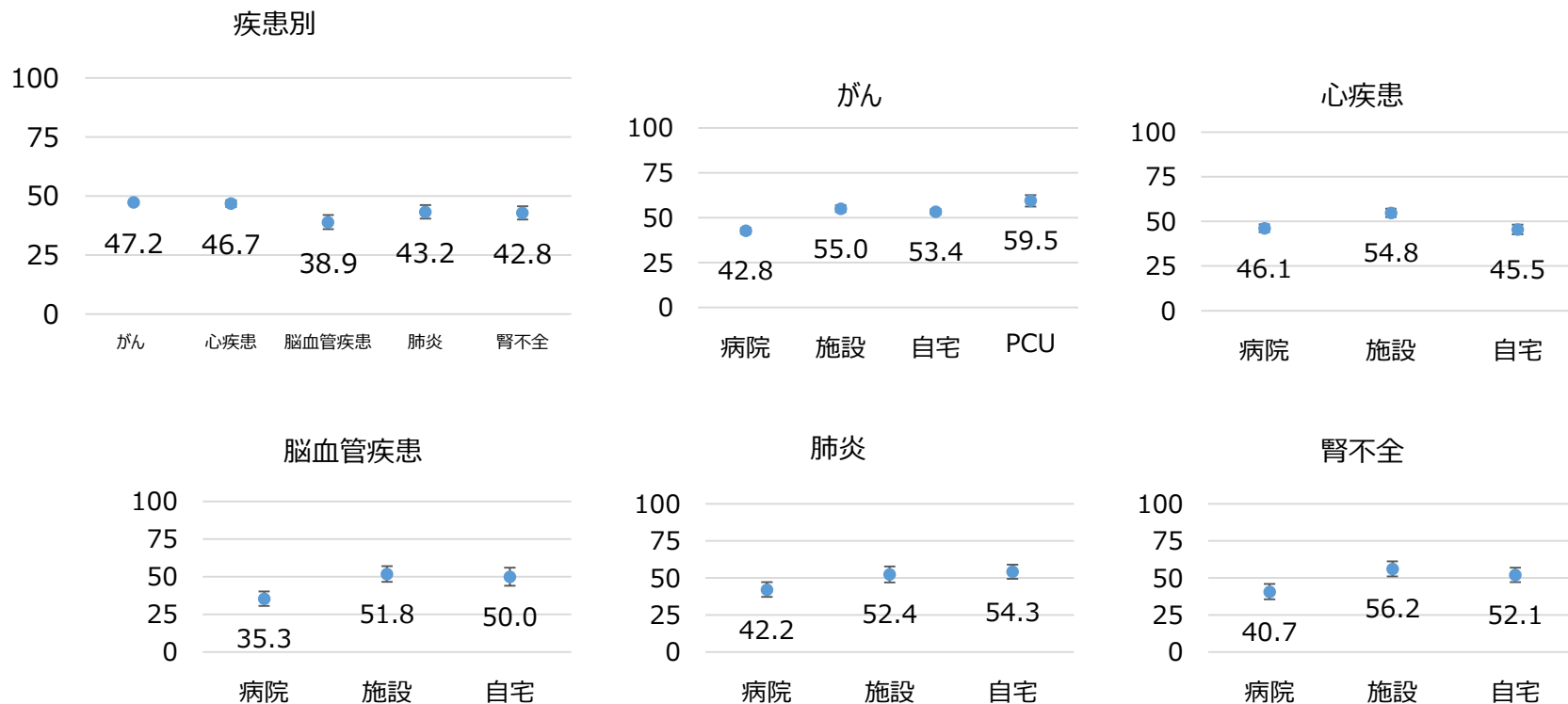
*有効回答数の割合は、有効回答数/(発送数 - 不達数) で算出

† PCU: Palliative Care Unit (ホスピス緩和ケア病棟)

3015 療養生活の最終段階において、身体的な苦痛を抱えるがん患者の割合

亡くなる前1カ月間の療養生活の質 痛みが少なく過ごせた

「ややそう思う」～「とてもそう思う」の回答割合 (%), 95%信頼区間



疾患別, がん・心疾患の死亡場所別は推定値, 脳血管疾患・肺炎・腎不全の死亡場所別は実測値を示す

がん患者では、亡くなる前1カ月間、痛みが少ない状態で過ごしていた方は47%であった。

3015 療養生活の最終段階において、身体的な苦痛を抱えるがん患者の割合

亡くなる前1カ月間の療養生活の質
痛みが少なく過ごせた
 回答分布 推定値(%)

	がん (n=12,900)	心疾患 (n=5,003)	脳血管疾患 (n=1,043)	肺炎 (n=1,176)	腎不全 (n=1,187)
1.全くそう思わない	7.5	2.6	3.6	5.0	6.1
2.そう思わない	11.6	6.9	5.7	7.1	12.0
3.あまりそう思わない	10.1	6.8	6.0	5.7	9.5
4.どちらともいえない	11.3	9.0	6.6	11.3	10.3
痛みあり 合計	40.4	25.3	22.0	29.1	37.8
5.ややそう思う	15.9	12.1	10.1	12.6	14.3
6.そう思う	25.9	29.4	24.5	26.1	24.8
7.とてもそう思う	5.4	5.3	4.4	4.5	3.7
痛みなし 合計	47.2	46.7	38.9	43.2	42.8
欠損	3.9	11.1	12.8	8.6	6.9
わからない	8.5	16.9	26.3	19.2	12.5

がん患者では、亡くなる前1カ月間、痛みを感じていた方は40%であった。

(がん) 亡くなる1週間前に「痛み」があった理由

痛みの強さが「少し」~「とてもひどい」と回答した方

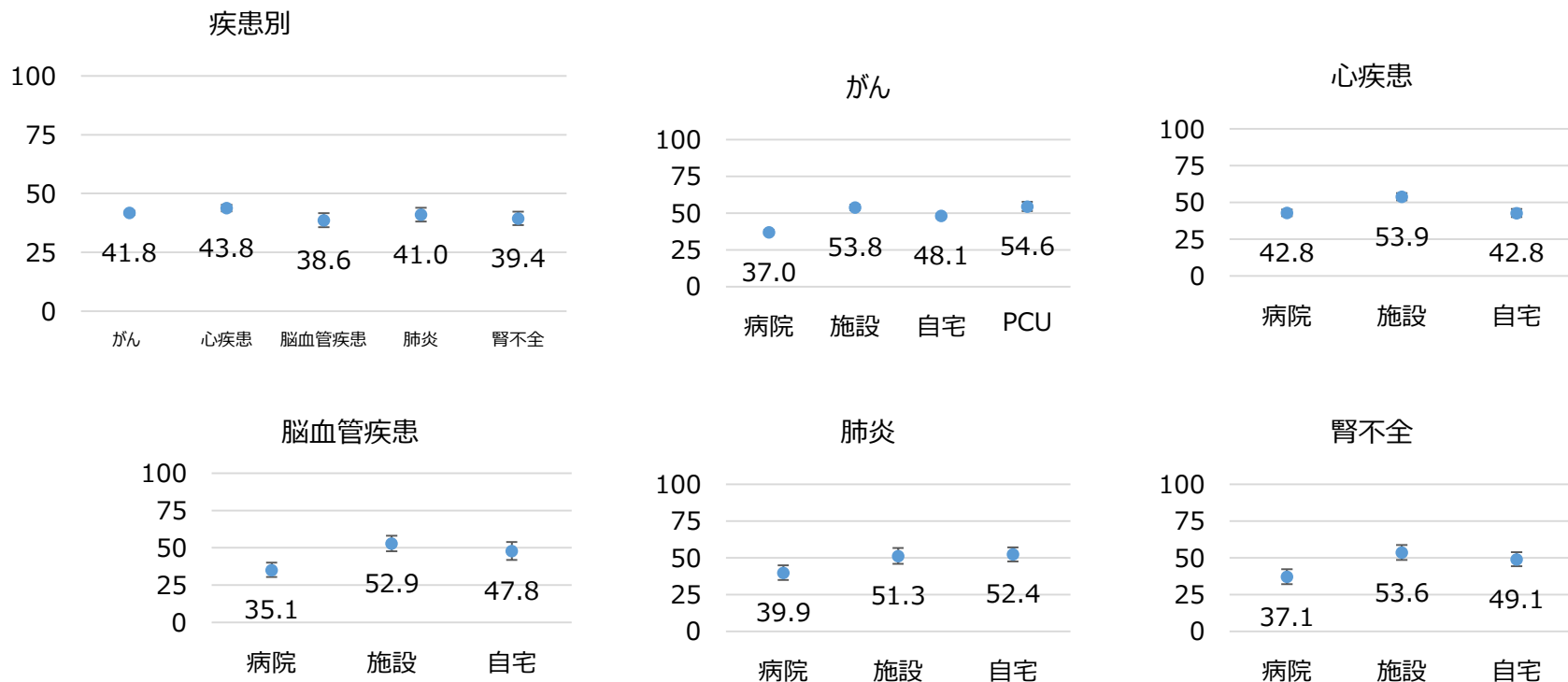
n=7,473

(複数選択可)	n(%)
医師はある程度は痛みに対処してくれたが、不十分だった	1,545(21)
医師の診察回数や診察時間が不十分だった	644(9)
医師が苦痛について質問しなかったので、痛みを伝えられなかった	183(2)
診療する医師が決まっていなかったため（複数いたなど）、 その場その場の対処となり、痛みは取れなかった	171(2)
医師に痛みを伝えたが、対処してくれなかった	148(2)
医師は話しにくい雰囲気があり、痛みを伝えられなかった	126(2)
その他	2,498(33)
わからない	1,359(18)

3015 療養生活の最終段階において、身体的な苦痛を抱えるがん患者の割合

亡くなる前1カ月間の療養生活の質 からだの苦痛が少なく過ごせた

「ややそう思う」～「とてもそう思う」の回答割合 (%), 95%信頼区間



疾患別, がん・心疾患の死亡場所別は推定値, 脳血管疾患・肺炎・腎不全の死亡場所別は実測値を示す

がん患者では、亡くなる前1カ月間、痛みを含むからだの苦痛が少ない状態で過ごしていた方は42%であった

3015 療養生活の最終段階において、身体的な苦痛を抱えるがん患者の割合

亡くなる前1カ月間の療養生活の質
からだの苦痛が少なく過ごせた
 回答分布 推定値 (%)

	がん (n=12,900)	心疾患 (n=5,003)	脳血管疾患 (n=1,043)	肺炎 (n=1,176)	腎不全 (n=1,187)
1.全くそう思わない	8.6	3.3	3.8	5.2	7.5
2.そう思わない	13.6	8.4	8.4	9.7	14.8
3.あまりそう思わない	12.5	8.2	6.7	8.5	10.9
4.どちらともいえない	12.5	10.3	7.1	12.5	10.5
苦痛あり 合計	47.2	30.3	26.1	36.0	43.8
5.ややそう思う	17.9	13.3	13.0	14.5	14.1
6.そう思う	20.2	26.0	22.0	23.0	22.3
7.とてもそう思う	3.7	4.5	3.6	3.5	3.0
苦痛なし 合計	41.8	43.8	38.6	41.0	39.4
欠損	4.0	11.4	12.1	8.8	8.4
わからない	7.0	14.6	23.1	14.1	8.4

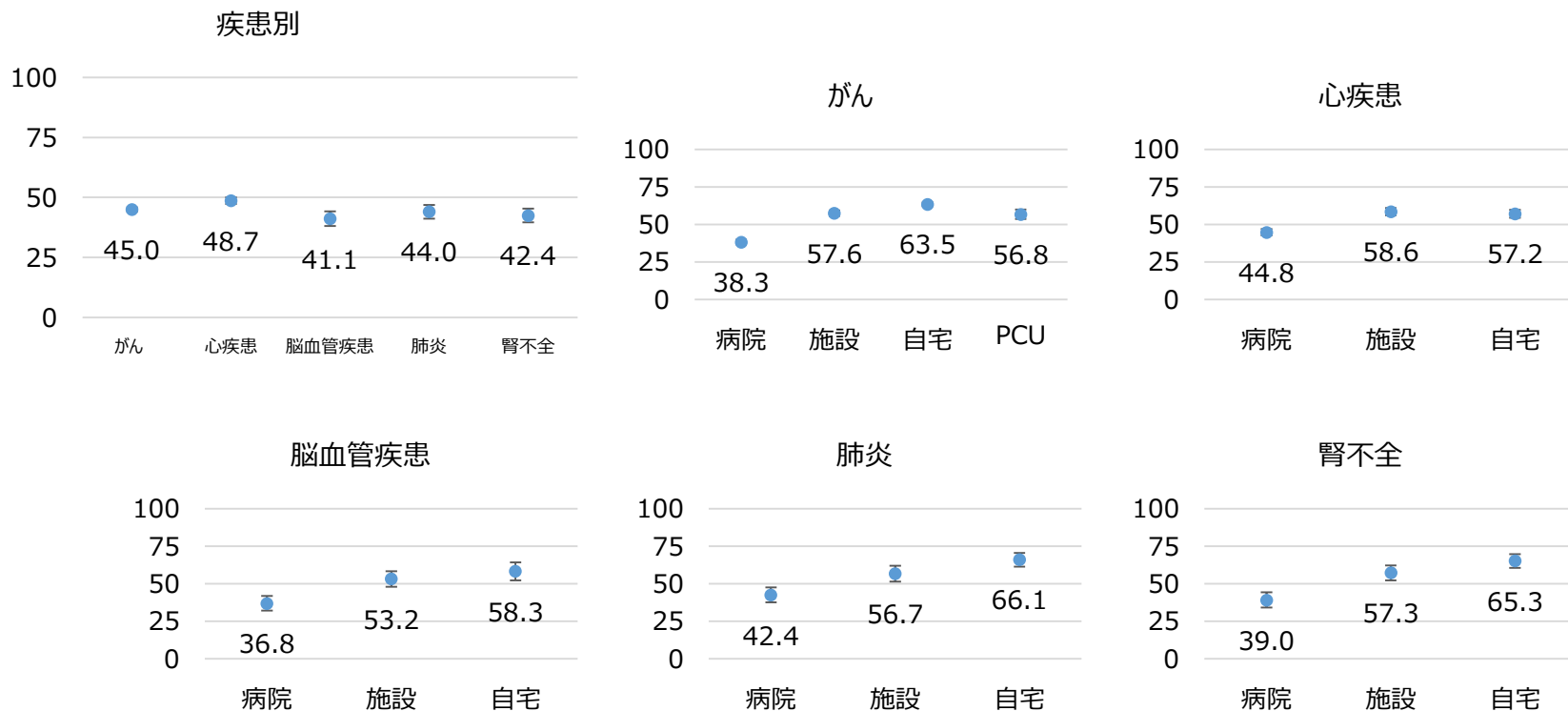
がん患者では、亡くなる前1カ月間、痛みを含むからだの苦痛を感じていた方は47%であった

3016 療養生活の最終段階において、精神心理的な苦痛を抱えるがん患者の割合

亡くなる前1カ月間の療養生活の質

おだやかな気持ちで過ごせた

「ややそう思う」～「とてもそう思う」の回答割合 (%), 95%信頼区間



疾患別, がん・心疾患の死亡場所別は推定値, 脳血管疾患・肺炎・腎不全の死亡場所別は実測値を示す

がん患者では、亡くなる1カ月間、穏やかな気持ちで過ごしていた方は45%であった。

3016 療養生活の最終段階において、精神心理的な苦痛を抱えるがん患者の割合

亡くなる前1カ月間の療養生活の質
おだやかな気持ちで過ごせた
 回答分布 推定値(%)

	がん (n=12,900)	心疾患 (n=5,003)	脳血管疾患 (n=1,043)	肺炎 (n=1,176)	腎不全 (n=1,187)
1.全くそう思わない	6.8	2.4	3.5	4.3	6.0
2.そう思わない	10.0	7.1	5.9	8.8	9.7
3.あまりそう思わない	10.6	7.1	8.0	7.2	11.4
4.どちらともいえない	14.9	11.0	8.5	12.9	13.7
気持ちのつさらあり合計	42.3	27.5	25.9	33.2	40.8
5.ややそう思う	17.3	14.6	12.6	13.8	14.5
6.そう思う	21.8	26.8	23.4	26.1	22.2
7.とてもそう思う	5.9	7.3	5.1	4.1	5.8
穏やかに過ごせた合計	45.0	48.7	41.1	44.0	42.4
欠損	4.1	10.6	13.3	7.7	6.8
わからない	8.6	13.2	19.7	15.0	9.9

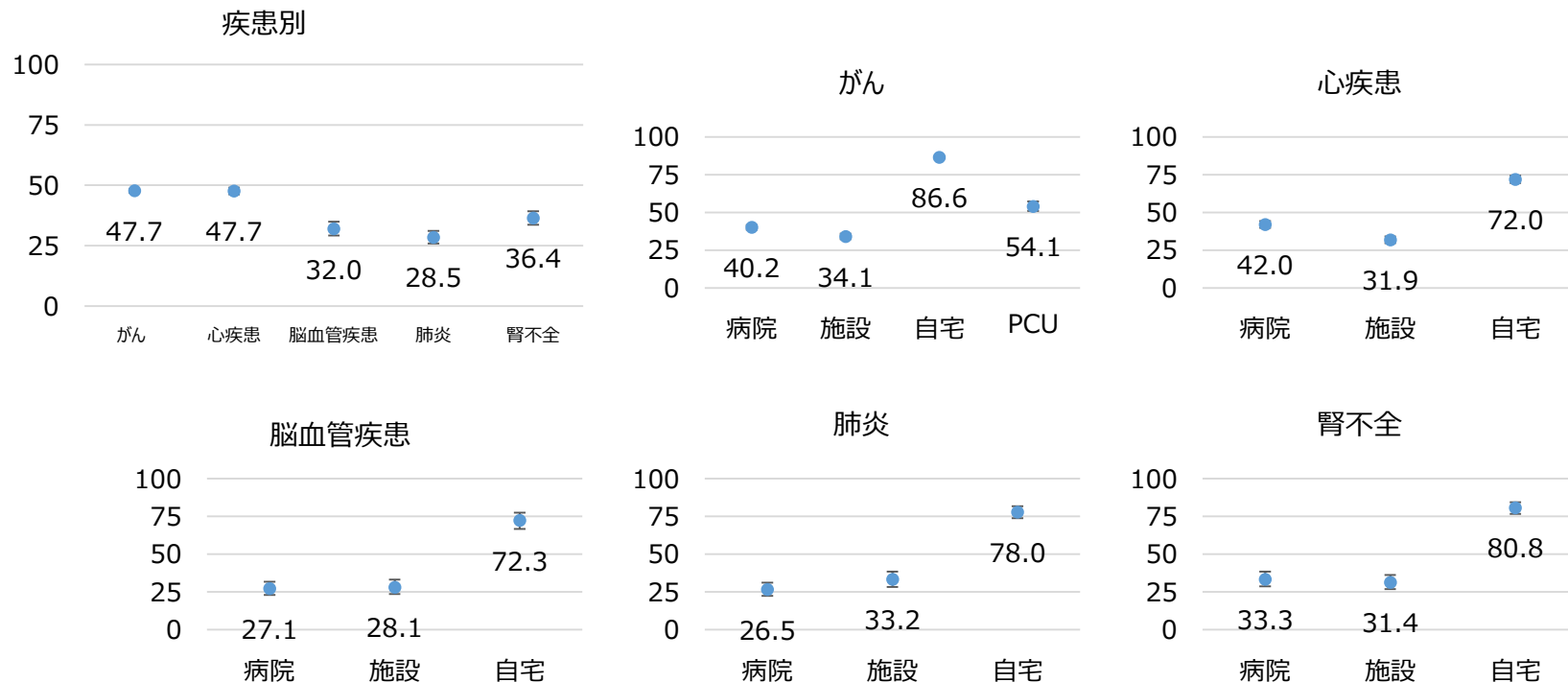
がん患者では、亡くなる1カ月間、気持ちのつらさを感じていた方は42%であった。

3034 望んだ場所で過ごせたがん患者の割合

亡くなる前1カ月間の療養生活の質

望んだ場所で過ごせた

「ややそう思う」～「とてもそう思う」の回答割合 (%), 95%信頼区間

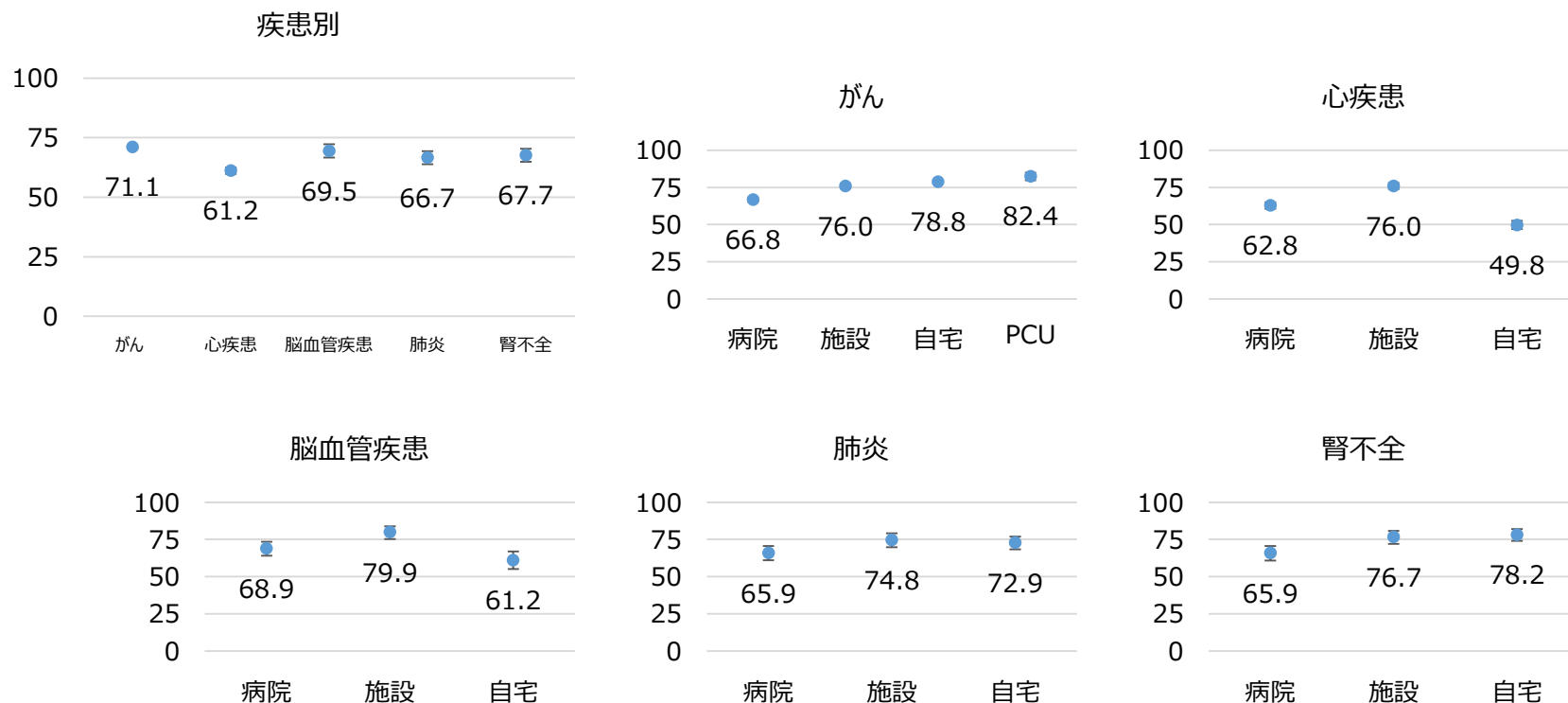


疾患別, がん・心疾患の死亡場所別は推定値, 脳血管疾患・肺炎・腎不全の死亡場所別は実測値を示す

がん患者では、最期を望んだ場所で過ごしていた方は48%であった。
 自宅で亡くなった患者の方が「望んだ場所で過ごせた」と回答した割合が高かった

3033 在宅で亡くなったがん患者の医療に対する満足度

亡くなった場所で受けた医療に対する全般的満足度 「やや満足」～「非常に満足」の回答割合 (%), 95%信頼区間



疾患別, がん・心疾患の死亡場所別は推定値, 脳血管疾患・肺炎・腎不全の死亡場所別は実測値を示す

がん患者では、亡くなった場所で受けた医療に全般的に満足していた方は71%であった。

考察

- 調査では、21,309名（回答率51%）と多くの遺族の方々のご理解・ご協力が得られた。
- がん患者では、亡くなる前1カ月間、痛みが少ない状態で過ごしていた者は47%であり、痛みを感じていた者は40%と、今後も更なる対策が必要であると考えられた。専門家ではない遺族からの視点ではあるが、主な痛みの理由には、医師は痛みに対処をしたが不十分であったことや、診療回数・時間が不十分であることが挙げられており、医療者の対応により改善できる可能性があることが示唆された。
- がん患者では、亡くなる1カ月間、穏やかな気持ちで過ごしていた者は45%であり、気持ちのつらさを感じていた者は42%と、精神心理的な面についても対策が必要であると考えられた。
- がん患者では、亡くなる前1カ月間、望んだ場所で過ごしていた者は48%であり、自宅で亡くなった患者では87%と高かった。病院では40%と自宅と比べると低い数字ではあるが、病院で過ごすことを望む患者も一定数いることが示された。
- 亡くなった場所で受けた医療については、がん患者では71%が満足していたが、満足が得られなかった方々の医療を改善するため、症状緩和の普及や治療方法の開発について、より一層の対策が必要であることが示唆された。また、自宅で亡くなったがん患者では79%であり、病院の67%と比較して高く、患者の背景についても考慮する必要はあるが、自宅でも満足できる医療が受けられていることが示唆された。
- また、家族の介護負担や死別後も含めた精神的な負担があることも示されており、遺族ケアなど家族に対する支援体制の整備も必要であることが示唆された。