

| | |
|---|-----|
| 第57回厚生科学審議会予防接種・ワクチン分科会副反応検討部会、令和3年度第4回薬事・食品衛生審議会薬事分科会医薬品等安全対策部会安全対策調査会 | 資料2 |
| 2021（令和3）年4月30日 | |

2019年度

予 防 接 種 後 健 康 状 況 調 査 集 計 報 告 書

目 次

| | |
|---------------------|----|
| 調査の概要 | 1 |
| 様式第1 予防接種後健康状況調査票 | 3 |
| 様式第2 予防接種後健康状況調査一覧表 | 25 |
| <2019年度> | 36 |
| 総論 | 37 |
| 集計表 | |
| 第1群 期別・年齢別・性別 | |
| DPT-IPV | 1 |
| D T | 5 |
| M R | 6 |
| 日本脳炎 | 8 |
| BCG | 12 |
| ヒブ | 13 |
| 小児用肺炎球菌 | 17 |
| 水痘 | 21 |
| B型肝炎 | 23 |
| インフルエンザ | 26 |
| 高齢者肺炎球菌 | 27 |
| 第2群 期別・年齢別・接種部位別 | |
| DPT-IPV | 28 |
| D T | 30 |
| M R | 31 |
| 日本脳炎 | 32 |
| BCG | 34 |
| ヒブ | 35 |
| 小児用肺炎球菌 | 37 |
| 水痘 | 39 |
| B型肝炎 | 40 |
| インフルエンザ | 42 |
| 高齢者肺炎球菌 | 43 |
| 第3群 期別全数・接種部位別 | |
| DPT-IPV | 44 |
| D T | 45 |
| M R | 46 |
| 日本脳炎 | 47 |
| BCG | 48 |
| ヒブ | 49 |
| 小児用肺炎球菌 | 50 |
| 水痘 | 51 |

| | |
|---------|-----|
| B型肝炎 | 5 2 |
| インフルエンザ | 5 3 |
| 高齢者肺炎球菌 | 5 4 |

第4群 期別・年齢別・症状別

| | |
|---------------|-----|
| D P T - I P V | 5 5 |
| D T | 5 9 |
| M R | 6 0 |
| 日本脳炎 | 6 2 |
| B C G | 6 6 |
| ヒブ | 6 7 |
| 小児用肺炎球菌 | 7 1 |
| 水痘 | 7 5 |
| B型肝炎 | 7 7 |
| インフルエンザ | 8 0 |
| 高齢者肺炎球菌 | 8 1 |

第5群 期別・年齢別・症状別 ※同時接種・単独接種

| | |
|---------------|-------|
| D P T - I P V | 8 2 |
| D T | 9 2 |
| M R | 9 3 |
| 日本脳炎 | 1 0 2 |
| B C G | 1 0 6 |
| ヒブ | 1 0 7 |
| 小児用肺炎球菌 | 1 1 5 |
| 水痘 | 1 1 9 |
| B型肝炎 | 1 2 1 |
| インフルエンザ | 1 2 7 |
| 高齢者肺炎球菌 | 1 2 8 |

第6群 期別・接種部位別・症状別

| | |
|---------------|-------|
| D P T - I P V | 1 2 9 |
| D T | 1 3 3 |
| M R | 1 3 4 |
| 日本脳炎 | 1 3 6 |
| B C G | 1 4 0 |
| ヒブ | 1 4 1 |
| 小児用肺炎球菌 | 1 4 5 |
| 水痘 | 1 4 9 |
| B型肝炎 | 1 5 1 |
| インフルエンザ | 1 5 4 |
| 高齢者肺炎球菌 | 1 5 5 |

第7群 期別・接種部位別・症状別 ※同時接種のみ

| | |
|---------|-----|
| DPT-IPV | 156 |
| MR | 162 |
| ヒブ | 169 |
| B型肝炎 | 173 |

第8群 期別・発現日別・症状別

| | |
|---------|-----|
| DPT-IPV | 176 |
| DT | 180 |
| MR | 181 |
| 日本脳炎 | 183 |
| BCG | 187 |
| ヒブ | 188 |
| 小児用肺炎球菌 | 192 |
| 水痘 | 196 |
| B型肝炎 | 198 |
| インフルエンザ | 201 |
| 高齢者肺炎球菌 | 202 |

第9群 期別・発現日別・症状別①

| | |
|---------|-----|
| DPT-IPV | 230 |
| DT | 240 |
| MR | 241 |
| 日本脳炎 | 250 |
| BCG | 254 |
| ヒブ | 255 |
| 小児用肺炎球菌 | 263 |
| 水痘 | 267 |
| B型肝炎 | 269 |
| インフルエンザ | 275 |
| 高齢者肺炎球菌 | 276 |

第10群 期別・発現日別・症状別②

| | |
|------|-----|
| 単独接種 | 324 |
| 同時接種 | 382 |

第11群 BCG針痕数分布、年齢・何らかの健康異常有無別 440

第12群 製造所別・症状別

| | |
|---------|-----|
| DPT-IPV | 443 |
| DT | 444 |
| MR | 445 |
| 日本脳炎 | 446 |
| インフルエンザ | 447 |

第13群 製造所別・発現日別

| | |
|---------|-----|
| DPT-IPV | 449 |
| D T | 461 |
| M R | 465 |
| 日本脳炎 | 471 |
| インフルエンザ | 479 |

第14群 累計表 期別・年齢別・性別

| | |
|---------|-----|
| DPT-IPV | 489 |
| D T | 493 |
| M R | 494 |
| 日本脳炎 | 496 |
| BCG | 500 |
| ヒブ | 501 |
| 小児用肺炎球菌 | 505 |
| 水痘 | 509 |
| B型肝炎 | 511 |
| インフルエンザ | 514 |
| 高齢者肺炎球菌 | 515 |

第15群 累計表 期別・年齢別・症状別

| | |
|---------|-----|
| DPT-IPV | 516 |
| D T | 520 |
| M R | 521 |
| 日本脳炎 | 523 |
| BCG | 527 |
| ヒブ | 528 |
| 小児用肺炎球菌 | 533 |
| 水痘 | 536 |
| B型肝炎 | 538 |
| インフルエンザ | 541 |
| 高齢者肺炎球菌 | 542 |

第16群 累計表 期別・発現日別・症状別

| | |
|---------|-----|
| DPT-IPV | 543 |
| D T | 547 |
| M R | 548 |
| 日本脳炎 | 550 |
| BCG | 554 |
| ヒブ | 555 |
| 小児用肺炎球菌 | 559 |
| 水痘 | 563 |
| B型肝炎 | 565 |
| インフルエンザ | 568 |
| 高齢者肺炎球菌 | 569 |

第17群 累計表 BCG針痕数分布、年齢・何らかの健康異常有無別…… 597

第18群 累計表 製造所別・症状別

| | |
|---------|-----|
| DPT-IPV | 600 |
| D T | 601 |
| M R | 602 |
| 日本脳炎 | 603 |
| B型肝炎 | 604 |
| インフルエンザ | 605 |

第19群 累計表 製造所別・発現日別

| | |
|---------|-----|
| DPT-IPV | 606 |
| D T | 618 |
| M R | 622 |
| 日本脳炎 | 628 |
| B型肝炎 | 636 |
| インフルエンザ | 642 |

調査の概要

1 目的

国民が正しい理解の下に予防接種を受けることができるよう予防接種に関する正しい知識の啓発普及の一環として、適正かつ最新の予防接種後の健康状況に関する情報を広く国民に提供するとともに、予防接種後副反応の発生要因等に関する研究の一助とすることにより、有効かつより安全な予防接種の実施に資することを目的とする。

2 実施主体

厚生労働省健康局健康課が、都道府県、市町村、公益社団法人日本医師会（以下「日本医師会」という。）、各地域の医師会及び予防接種実施医療機関等の協力を得て、予防接種後健康状況調査（以下「健康状況調査」という。）を実施している。

各都道府県（指定都市を含む。以下同じ。）は、地域医師会等の協力を得て、健康状況調査実施機関（以下「実施機関」という。）を選定する等、実施主体の補助を行うものとしている。

3 調査対象

予防接種法に基づき実施される定期の予防接種として、以下のワクチン接種を受けた者を対象としている。

- ① 沈降精製ジフテリア百日せき破傷風不活化ポリオ混合ワクチン（以下「DPT-IPV」という。）
(調査対象者数： 10,080人、うち有効回答数： 4,730人)
- ② 沈降ジフテリア破傷風混合トキソイド（以下「DT」という。）
(調査対象者数： 10,080人、うち有効回答数： 2,046人)
- ③ 乾燥弱毒生麻しん風しん混合ワクチン（以下「MR」という。）
(調査対象者数： 10,080人、うち有効回答数： 3,742人)
- ④ 乾燥細胞培養日本脳炎ワクチン（以下「日本脳炎」という。）
(調査対象者数： 10,080人、うち有効回答数： 4,125人)
- ⑤ ヘモフィルスインフルエンザ菌b型ワクチン（ヒブワクチン）（以下「ヒブ」という。）
(調査対象者数： 10,080人、うち有効回答数： 4,556人)
- ⑥ 小児用肺炎球菌ワクチン（以下「小児用肺炎球菌」という。）
(調査対象者数： 10,080人、うち有効回答数： 5,419人)
- ⑦ 経皮接種用乾燥BCGワクチン（以下「BCG」という。）
(調査対象者数： 12,600人、うち有効回答数： 2,318人)
- ⑧ 水痘ワクチン（以下「水痘」という。）
(調査対象者数： 10,080人、うち有効回答数： 3,816人)
- ⑨ B型肝炎ワクチン（以下「B肝」という。）
(調査対象者数： 10,080人、うち有効回答数： 4,654人)
- ⑩ インフルエンザワクチン（以下「インフルエンザ」という。）
(調査対象者数： 2,520人、うち有効回答数： 1,411人)

- ⑪ 高齢者用肺炎球菌ワクチン（以下「高齢者用肺炎球菌」という。）
（調査対象者数： 2, 520人、うち有効回答数： 968人）

4 調査期間

- (1) DPT-IPV等については、各年度の4～6月をⅠ期、7～9月をⅡ期、10～12月をⅢ期、1～3月をⅣ期とする各四半期毎に実施することとする。
- (2) BCGについては、各年度の4～9月を前期、10～3月を後期とする各半期毎に実施することとする。
- (3) インフルエンザについては、各年度の11～12月に実施することとする。

5 実施機関

各都道府県において、以下の点に留意の上、原則として各ワクチンにつき1実施機関を選定し、健康課長による協力依頼文書をもって決定している。

- ① DPT-IPV等及びインフルエンザについては、各地域医師会等関係機関と協議して「医療機関」を選定する。
- ② BCGについては、集団接種により予防接種を実施する「市町村」を選定することを原則とする。
- ③ 実施機関の任期は原則として2年とする。

6 調査の方法

(1) 実施機関

- ① 保護者に対して本事業の趣旨を十分に説明の上、健康状況調査に協力する旨の同意を得た後、様式第1「予防接種後健康状況調査票（以下「調査票」という。）を保護者又は対象者に配付し、記入要領等の説明を行う。
- ② 保護者から実施機関宛に郵送された調査票を基に、様式第2「予防接種後健康状況調査一覧表（以下「健康状況調査一覧表」という。）に必要事項を転記し、各都道府県担当部局あて提出する。

(2) 各都道府県

- ① 実施機関に対して、予防接種後健康状況調査実施要領、健康状況調査一覧表及び調査票を配付する。
- ② 管内各実施機関から提出された健康状況調査一覧表を健康課あて提出する。

7 調査の項目

別添の調査票及び健康状況調査一覧表に記載された項目

8 結果の集計

厚生労働省健康局健康課で行う。

9 調査結果

別添のとおり。

様式第 1

予防接種後健康状況調査票

(調査票)

-

都道府県
 指定都市
 で切手を貼
 ってください

4 種混合 (DPT-IPV) ワクチン接種後の健康状況調査にご協力下さい

* 接種回数 1 回目 ・ 2 回目 ・ 3 回目 ・ 4 回目)
 * ワクチンメーカー ()
 * ロット番号 ()
 * 接種部位 左上腕 ・ 右上腕 ・ 左大腿 ・ 右大腿 ・ その他
 * 接種日 令和 年 月 日
 * 調査期間 令和 年 月 日 まで

~他の同時接種ワクチン~

| | | |
|--------|---|----------------|
| ワクチン種別 | { | * 1 つ目 (/ /) |
| 接種回数 | { | * 2 つ目 (/ /) |
| 接種部位 | { | * 3 つ目 (/ /) |
| | { | * 4 つ目 (/ /) |

※ 4 種類まで記載 (※は、医師記入項目です。)

お子様の性別 男 ・ 女

お子様の **接種時** の年齢 歳 ヶ月

令和元年度 予防接種後健康状況調査

【 4 種混合 (ジブテリア、百日せき、破傷風及び不活化ポリオ) ワクチン
 の予防接種を受けたら...

この調査は、健康小児に接種された 4 種混合ワクチン (沈降
 精製百日せきジブテリア破傷風不活化ポリオ混合ワクチン) の
 接種後の健康状況について、全国的に調査を行い、接種後の健
 康状況の変化の実態を明らかにすることを目的とするものであ
 り、厚生労働省健康局健康課が実施するものです。

なお、調査期間は **4 種混合ワクチン接種後 28 日間** とします。

この調査に当てはまる健康状況の変化がでた時はもちろんの
 こと、変化がない場合でも調査期間終了後必ずハガキを投函し
 て下さい。

この調査で得られたデータは他の目的には使用いたしません。

← **切り離して郵便ポストに投函して下さい。**

【記入要領】

4 種混合ワクチン健康状況調査票記入要領

3. 7. 5℃以上の発熱があった時は【はい】に○をして下さい。
- 注射した部位に何らかの異常があった時は【はい】に○をして下さい。
赤くはれた時は、その大体の大きさを直径で記入してください。
- ひきつけがあった時は【はい】に○をして下さい。
ひきつけのあった時間を”分”単位で記入して下さい。
1の発熱とは別にひきつけがあった時の最も高かった体温を記入して下さい。
- 嘔吐があった時は【はい】に○をして下さい。
- 下痢があった時は【はい】に○をして下さい。
- せき、鼻水などの症状があった時は【はい】に○をして下さい。
- その他の症状に気付いた時は記入して下さい。
- 上記の症状がでた時にお医者さんにかかった時は【はい】に○をして下さい。

【内 側】

4 種混合ワクチン接種後の健康状況調査票

次の質問にお答え下さい。

- 発熱がありましたか【はい・いいえ】
それはいつからですか：()月()日
最も高かった体温は何度でしたか：()℃
- 注射した部位には異常がありましたか【はい・いいえ】
強くでたのはいつからですか：()月()日
程度は 赤くはれましたか：(はい・いいえ)
赤くはれた大きさは：()cm
化膿しましたか：(はい・いいえ)
硬くなりましたか：(はい・いいえ)
- ひきつけがおこりましたか【はい・いいえ】
それはいつからですか：()月()日
どの位の時間ででしたか：()分
そのとき熱はありましたか：(はい・いいえ)
最も高かった体温は何度でしたか：()℃
- 嘔吐がありましたか【はい・いいえ】
それはいつからですか：()月()日
- 下痢がありましたか【はい・いいえ】
それはいつからですか：()月()日
- せき・鼻みずなどの症状はありましたか【はい・いいえ】
それはいつからですか：()月()日
- その他身体の具合が悪くなったことがありますたら記入して下さい。
症状があったのは：()月()日～()月()日
症状：[]
- 上記の症状で医師に受診しましたか【はい・いいえ】
そのとき入院しましたか(はい・いいえ)

アンケートにご協力ありがとうございました。

-

都道府県
 指定都市
 で切手を貼
 ってください

令和元年度 予防接種後健康状況調査

【ジフテリア及び破傷風】の第2期の予防接種を受けたら…

この調査は、健康小児に接種された沈降ジフテリア破傷風混合トキソイド（沈降DTトキソイド）の接種後の健康状況について、全国的に調査を行い、接種後の健康状況の変化の実態を明らかにすることを目的とするものであり、厚生労働省健康局健康課が実施するものです。

なお、調査期間は**沈降DTトキソイド接種後28日間**とします。

この調査に当てはまる健康状況の変化がでた時はもちろんのこと、変化がない場合でも調査期間終了後必ずハガキを投函して下さい。

この調査で得られたデータは他の目的には使用いたしません。

← 切り離して郵便ポストに投函して下さい。

＝ 沈降DTトキソイド（第2期）接種後の健康状況調査にご協力下さい

- * 接種回数 2期
- * ワクチンメーカー ()
- * ロット番号 ()
- * 接種部位 左上腕・右上腕・左大腿・右大腿・その他
- * 接種日 令和 年 月 日
- * 調査期間 令和 年 月 日まで

～他の同時接種ワクチン～

| | | |
|--------|---|----------------|
| ワクチン種別 | { | * 1 つ目 (/ /) |
| 接種回数 | { | * 2 つ目 (/ /) |
| 接種部位 | { | * 3 つ目 (/ /) |
| | { | * 4 つ目 (/ /) |

※ 4 種類まで記載
 (*は、医師記入項目です。)

お子様の性別 男 ・ 女

お子様の**接種時**の年齢 歳 ヶ月

【記入要領】

沈降D Tトキソイド健康状況調査票記入要領

37. 5℃以上の発熱があった時は【はい】に○をして下さい。
- 注射した部位に何らかの異常があった時は【はい】に○をして下さい。
赤くはれた時は、その大体の大きさを直径で記入してください。
- ひきつけがあった時は【はい】に○をして下さい。
ひきつけのあった時間を”分”単位で記入して下さい。
1の発熱とは別にひきつけがあった時の最も高かった体温を記入して下さい。
- 嘔吐があった時は【はい】に○をして下さい。
- 下痢があった時は【はい】に○をして下さい。
- せき、鼻水などの症状があった時は【はい】に○をして下さい。
- その他の症状に気付いた時は記入して下さい。
- 上記の症状がでた時にお医者さんにかかった時は【はい】に○をして下さい。

【内 側】

沈降D Tトキソイド接種後の健康状況調査票

次の質問にお答え下さい。

- 発熱がありましたか【はい・いいえ】
それはいつからですか：()月()日
最も高かった体温は何度でしたか：()℃
- 注射した部位には異常がありましたか【はい・いいえ】
強くでたのはいつからですか：()月()日
程度は 赤くはれましたか：(はい・いいえ)
赤くはれた大きさは：()cm
化膿しましたか：(はい・いいえ)
硬くなりましたか：(はい・いいえ)
- ひきつけがおこりましたか【はい・いいえ】
それはいつからですか：()月()日
どの位の時間でしたか：()分
そのとき熱はありましたか：(はい・いいえ)
最も高かった体温は何度でしたか：()℃
- 嘔吐がありましたか【はい・いいえ】
それはいつからですか：()月()日
- 下痢がありましたか【はい・いいえ】
それはいつからですか：()月()日
- せき・鼻みずなどの症状はありましたか【はい・いいえ】
それはいつからですか：()月()日
- その他身体の具合が悪くなったことがありますたら記入して下さい。
症状があったのは：()月()日～()月()日
症状：[]
- 上記の症状で医師に受診しましたか【はい・いいえ】
そのとき入院しましたか(はい・いいえ)

アンケートにご協力ありがとうございました。

-

都道府県
 指定都市
 で切手を貼
 ってください

==== MR ワクチン接種後の健康状況調査にご協力下さい ====

- * 接種期別 1 期 ・ 2 期
- * ワクチンメモカード ()
- * ロット番号 ()
- * 接種部位 左上腕 ・ 右上腕 ・ 左大腿 ・ 右大腿 ・ その他
- * 接種日 令和 年 月 日 まで
- * 調査期間 令和 年 月 日 まで

~他の同時接種ワクチン~
 ワクチン種別 { * 1 つ目 (/ /)
 * 2 つ目 (/ /)
 * 3 つ目 (/ /)
 * 4 つ目 (/ /) }
 接種回数
 接種部位

※ 4 種類まで記載 (※は、医師記入項目です。)

 お子様の性別 男 ・ 女

 お子様の **接種時の年齢** 歳 ヶ月

令和元年度 予防接種後健康状況調査

【麻疹及び風しん】の予防接種を受けたら…

この調査は、健康小児に接種された麻疹風しん混合ワクチン（MRワクチン）の接種後の健康状況について、全国的に調査を行い、接種後の健康状況の変化の実態を明らかにすることを目的とするものであり、厚生労働省健康局健康課が実施するものです。

なお、調査期間は**MRワクチン接種後 28 日間**とします。

この調査に当てはまる健康状況の変化がでた時はもちろんのこと、変化がない場合でも調査期間終了後必ずハガキを投函して下さい。

この調査で得られたデータは他の目的には使用いたしません。

← 切り離して郵便ポストに投函して下さい。

【記入要領】

MRワクチン健康状況調査票記入要領

1. 37.5℃以上の発熱があった時は【はい】に○をして下さい。
2. 注射した部位に何らかの異常があった時は【はい】に○をして下さい。
最も強く（大きく）でたと思われる日を月日で記入して下さい。
赤くはれた時は、その体の大きさを直径で記入して下さい。
注射した部位に水ぶくれができた時は（はい）に○をして下さい。
3. ひきつけがあった時は【はい】に○をして下さい。
ひきつけのあった時間を”分”単位で記入して下さい。
1の発熱とは別にひきつけがあった時の最も高かった体温を記入して下さい。
4. じんましんがでた時は【はい】に○をして下さい。
5. じんましん以外で身体にぼつぼつができた時は【はい】に○をして下さい。
6. リンパ節（ぐりぐり）がはれた時は【はい】に○をして下さい。
はれた場所について（ ）内の該当するところに○をして下さい。
7. 関節（ふしぶし）を痛がった時は【はい】に○をして下さい。
痛がった場所について（ ）内の該当するところに○をして下さい。
8. その他の症状に気付いた時は記入して下さい。
9. 上記の症状がでた時にお医者さんにかかった時は【はい】に○をして下さい。

【内側】

MRワクチン接種後の健康状況調査票

次の質問にお答え下さい。

1. 発熱がありましたか【はい・いいえ】
それはいつからですか：（ ）月（ ）日
最も高かった体温は何度でしたか：（ ）℃
2. 注射した部位には異常がありましたか【はい・いいえ】
強くでたのはいつからですか：（ ）月（ ）日
程度は 赤くはれましたか：（はい・いいえ）
赤くはれた大きさは：（ ）cm
化膿しましたか：（はい・いいえ）
硬くなりましたか：（はい・いいえ）
水ぶくれができましたか：（はい・いいえ）
3. ひきつけがおりましたか【はい・いいえ】
それはいつからですか：（ ）月（ ）日
どの位の時間でしたか：（ ）分
そのとき熱はありましたか：（はい・いいえ）
最も高かった体温は何度でしたか：（ ）℃
4. じんましんができましたか【はい・いいえ】
それはいつからですか：（ ）月（ ）日
5. じんましん以外の赤いぼつぼつができましたか【はい・いいえ】
それはいつからですか：（ ）月（ ）日
6. リンパ節（ぐりぐり）がはれましたか【はい・いいえ】
それはいつからですか：（ ）月（ ）日
どこがはれましたか（耳の後ろ・首・その他）
7. 関節（ふしぶし）を痛がりましたか【はい・いいえ】
それはいつからですか：（ ）月（ ）日
どこを痛がりましたか：（ひじ・ひざ・その他）
8. その他身体の具合が悪くなったことがありますたら記入して下さい。
症状があったのは：（ ）月（ ）日～（ ）月（ ）日
症状：【
9. 上記の症状で医師に受診しましたか【はい・いいえ】
そのとき入院しましたか（はい・いいえ）
アンケートにご協力ありがとうございました。

【記入要領】

乾燥細胞培養日本脳炎ワクチン 健康状況調査票記入要領

1. 37.5℃以上の発熱があった時【はい】に○をして下さい。
2. 注射した部位に何らかの異常があった時は【はい】に○をして下さい。
最も強く（大きく）でたと思われる日を月日で記入して下さい。
赤くはれた時は、その大体の大きさを直径で記入して下さい。
注射した部位に水ぶくれができた時は、【はい】に○をして下さい。
3. ひきつけがあった時は【はい】に○をして下さい。
ひきつけのあった時間を“分”単位で記入して下さい。
1の発熱とは別にひきつけがあった時の最も高かった体温を記入して下さい。
4. じんましんがでた時は【はい】に○をして下さい。
5. じんましん以外で身体にぼつぼつができた時は【はい】に○をして下さい。
6. その他の症状に気付いた時は記入して下さい。
7. 上記の症状がでた時にお医者さんにかかった時は【はい】に○をして下さい。

【内 側】

乾燥細胞培養日本脳炎ワクチン 接種後の健康状況調査票

次の質問にお答え下さい。

1. 発熱がありましたか【はい・いいえ】
それはいつからですか：（ ）月（ ）日
最も高かった体温は何度でしたか：（ ）℃
2. 注射した部位には異常がありましたか【はい・いいえ】
強く出たのはいつからですか：（ ）月（ ）日
程度は 赤くはれましたか：（はい・いいえ）
赤くはれた大きさは：（ ）cm
化膿しましたか：（はい・いいえ）
硬くなりましたか：（はい・いいえ）
水ぶくれができましたか：（はい・いいえ）
3. ひきつけがおりましたか【はい・いいえ】
それはいつからですか：（ ）月（ ）日
どの位の時間でしたか：（ ）分
そのとき熱はありましたか：（はい・いいえ）
最も高かった体温は何度でしたか：（ ）℃
じんましんができましたか【はい・いいえ】
4. じんましんがでましたか：（ ）月（ ）日
それはいつからですか：（ ）月（ ）日
5. じんましん以外の赤いぼつぼつができましたか【はい・いいえ】
それはいつからですか：（ ）月（ ）日
6. その他身体の具合が悪くなったことがありますたら記入して下さい。
症状があったのは：（ ）月（ ）日～（ ）月（ ）日
症状：「
上記の症状で医師に受診しましたか【はい・いいえ】
そのとき入院しましたか（はい・いいえ）」
7. 上記の症状で医師に受診しましたか【はい・いいえ】
そのとき入院しましたか（はい・いいえ）

アンケートにご協力ありがとうございました。

都道府県
指定都市
で切手を貼
って下さい

□□□□ - □□□□ □□□□

==== BCGワクチン接種後の健康状況調査にご協力下さい ====

* ロット番号 ()
* 接種部位 左上腕 ・ 右上腕 ・ 左大腿 ・ 右大腿 ・ その他
* 接種日 令和 年 月 日
* 調査期間 令和 年 月 日 まで

～他の同時接種ワクチン～

ワクチン種別 { * 1 つ目 (/ /)
* 2 つ目 (/ /)
* 3 つ目 (/ /)
* 4 つ目 (/ /)
接種回数 }
接種部位

※ 4 種類まで記載

(* は、医師記入項目です。)

お子様の性別

男 ・ 女

お子様の **接種時** の年齢

ヶ月

令和元年度 予防接種後健康状況調査

【BCG】の予防接種を受けたら…

この調査は、健康小児に接種されたBCGワクチンの接種後の健康状況について、全国的に調査を行い、接種後の健康状況の変化の実態を明らかにすることを目的とするものであり、厚生労働省健康局健康課が実施するものです。

なお、調査期間は**BCGワクチン接種後 4 ヶ月間**とします。

この調査に当てはまる健康状況の変化がでた時はもちろんのこと、変化がない場合でも調査期間終了後必ずハガキを投函して下さい。

この調査で得られたデータは他の目的には使用いたしません。

← **切り離して郵便ポストに投函して下さい。**

都道府県

指定都市

で切手を貼

って下さい

令和元年度 予防接種後健康状況調査

【ヒブワクチン】の予防接種を受けたら…

この調査は、健康小児に接種されたヒブワクチンの接種後の健康状況について、全国的に調査を行い、接種後の健康状況の変化の実態を明らかにすることを目的とするものであり、厚生労働省健康局健康課が実施するものです。

ヒブワクチン接種後の健康状況調査にご協力下さい

*接種回数 1 回目 ・ 2 回目 ・ 3 回目 ・ 4 回目)

*ロット番号 (左上腕 ・ 右上腕 ・ 左大腿 ・ 右大腿 ・ その他)

*接種部位 令和 年 月 日

*接種日 令和 年 月 日まで

*調査期間

～他の同時接種ワクチン～

| | |
|--------|------------------|
| ワクチン種別 | { * 1 つ目 (/ /) |
| 接種回数 | { * 2 つ目 (/ /) |
| 接種部位 | { * 3 つ目 (/ /) |
| | { * 4 つ目 (/ /) |

※ 4 種類まで記載 (※は、医師記入項目です。)

お子様の性別 男 ・ 女

お子様の **接種時** の年齢 歳 ヶ月

なお、調査期間はヒブワクチン接種後 28 日間とします。

この調査に当てはまる健康状況の変化がでた時はもちろんのこと、変化がない場合でも調査期間終了後必ずハガキを投函して下さい。

この調査で得られたデータは他の目的には使用いたしません。

← 切り離して郵便ポストに投函して下さい。

【記入要領】

ヒブワクチン健康状況調査票記入要領

37. 5℃以上の発熱があった時は【はい】に○をして下さい。
- 注射した部位に何らかの異常があった時は【はい】に○をして下さい。
赤くはれた時は、その大体の大きさを直径で記入してください。
- ひきつけがあった時は【はい】に○をして下さい。
ひきつけのあった時間を”分”単位で記入して下さい。
1の発熱とは別にひきつけがあった時の最も高かった体温を記入して下さい。
- 嘔吐があった時は【はい】に○をして下さい。
- 下痢があった時は【はい】に○をして下さい。
- せき、鼻水などの症状があった時は【はい】に○をして下さい。
- その他の症状に気付いた時は記入して下さい。
- 上記の症状がでた時にお医者さんにかかった時は【はい】に○をして下さい。

【内 側】

ヒブワクチン接種後の健康状況調査票

次の質問にお答え下さい。

- 発熱がありましたか【はい・いいえ】
それはいつからですか：()月()日
最も高かった体温は何度でしたか：()℃
- 注射した部位には異常がありましたか【はい・いいえ】
それはいつからですか：()月()日
程度は 赤くはれましたか：(はい・いいえ)
赤くはれた大きさは：()cm
化膿しましたか：(はい・いいえ)
硬くなりましたか：(はい・いいえ)
- ひきつけがおこりましたか【はい・いいえ】
それはいつからですか：()月()日
どの位の時間でしたか：()分
そのとき熱はありましたか：(はい・いいえ)
最も高かった体温は何度でしたか：()℃
- 嘔吐がありましたか【はい・いいえ】
それはいつからですか：()月()日
- 下痢がありましたか【はい・いいえ】
それはいつからですか：()月()日
- せき・鼻みずなどの症状はありましたか【はい・いいえ】
それはいつからですか：()月()日
- その他身体の具合が悪くなったことがありますたら記入して下さい。
症状があったのは：()月()日～()月()日
症状：[]
- 上記の症状で医師に受診しましたか【はい・いいえ】
そのとき入院しましたか(はい・いいえ)

アンケートにご協力ありがとうございました。

-

都道府県
 指定都市
 で切手を貼
 ってください

小児用肺炎球菌ワクチン接種後の健康状況調査にご協力下さい

＊接種回数 1 回目 ・ 2 回目 ・ 3 回目 ・ 4 回目
 ＊ロット番号 ()
 ＊接種部位 左上腕 ・ 右上腕 ・ 左大腿 ・ 右大腿 ・ その他
 ＊接種日 令和 年 月 日
 ＊調査期間 令和 年 月 日 まで

～他の同時接種ワクチン～

| | | |
|--------|---|----------------|
| ワクチン種別 | { | * 1 つ目 (/ /) |
| 接種回数 | { | * 2 つ目 (/ /) |
| 接種部位 | { | * 3 つ目 (/ /) |
| | { | * 4 つ目 (/ /) |

※ 4 種類まで記載
 (*は、医師記入項目です。)

お子様の性別 男 ・ 女

お子様の接種時の年齢 歳 ヶ月

令和元年度 予防接種後健康状況調査

【小児用肺炎球菌ワクチン】の予防接種を受けたら…

この調査は、健康小児に接種された小児用肺炎球菌ワクチンの接種後の健康状況について、全国的に調査を行い、接種後の健康状況の変化の実態を明らかにすることを目的とするものであり、厚生労働省健康局健康課が実施するものです。

なお、調査期間は小児用肺炎球菌ワクチン接種後 28 日間とします。

この調査に当てはまる健康状況の変化がでた時はもちろんのこと、変化がない場合でも調査期間終了後必ずハガキを投函して下さい。

この調査で得られたデータは他の目的には使用いたしません。

← 切り離して郵便ポストに投函して下さい。

【記入要領】

小児用肺炎球菌ワクチン健康状況調査票記入要領

1. 37.5℃以上の発熱があった時は【はい】に○をして下さい。
2. 注射した部位に何らかの異常があった時は【はい】に○をして下さい。
赤くはれた時は、その大体の大きさを直径で記入してください。
3. ひきつけがあった時は【はい】に○をして下さい。
ひきつけのあった時間を”分”単位で記入して下さい。
1の発熱とは別にひきつけがあった時の最も高かった体温を記入して下さい。
4. 嘔吐があった時は【はい】に○をして下さい。
5. 下痢があった時は【はい】に○をして下さい。
6. せき、鼻水などの症状があった時は【はい】に○をして下さい。
7. その他の症状に気付いた時は記入して下さい。
8. 上記の症状がでた時にお医者さんにかかった時は【はい】に○をして下さい。

【内 側】

小児用肺炎球菌ワクチン接種後の健康状況調査票

次の質問にお答え下さい。

1. 発熱がありましたか【はい・いいえ】
それはいつからですか：()月()日
最も高かった体温は何度でしたか：()℃
2. 注射した部位には異常がありましたか【はい・いいえ】
それはいつからですか：()月()日
程度は 赤くはれましたか：(はい・いいえ)
赤くはれた大きさは：()cm
化膿しましたか：(はい・いいえ)
硬くなりましたか：(はい・いいえ)
3. ひきつけがおこりましたか【はい・いいえ】
それはいつからですか：()月()日
どの位の時間でしたか：()分
そのとき熱はありましたか：(はい・いいえ)
最も高かった体温は何度でしたか：()℃
4. 嘔吐がありましたか【はい・いいえ】
それはいつからですか：()月()日
5. 下痢がありましたか【はい・いいえ】
それはいつからですか：()月()日
6. せき・鼻みずなどの症状はありましたか【はい・いいえ】
それはいつからですか：()月()日
7. その他身体の具合が悪くなったことがありますたら記入して下さい。
症状があったのは：()月()日～()月()日
症状：[]
8. 上記の症状で医師に受診しましたか【はい・いいえ】
そのとき入院しましたか(はい・いいえ)

アンケートにご協力ありがとうございました。

都道府県
指定都市
で切手を貼
って下さい

□□□□ - □□□□ □□□□

令和元年度 予防接種後健康状況調査

【水痘】の予防接種を受けたら…

この調査は、健康小児に接種された水痘ワクチンの接種後の健康状況について、全国的に調査を行い、接種後の健康状況の変化の実態を明らかにすることを目的とするものであり、厚生労働省健康局健康課が実施するものです。

水痘ワクチン接種後の健康状況調査にご協力下さい

*接種期別 1回目 ・ 2回目

*ロット番号 ()

*接種部位 左上腕 ・ 右上腕 ・ 左大腿 ・ 右大腿 ・ その他

*接種日 令和 年 月 日

*調査期間 令和 年 月 日 まで

～他の同時接種ワクチン～

| | | |
|--------|---|----------------|
| ワクチン種別 | { | * 1 つ目 (/ /) |
| 接種回数 | { | * 2 つ目 (/ /) |
| 接種部位 | { | * 3 つ目 (/ /) |
| | { | * 4 つ目 (/ /) |

※ 4 種類まで記載
(*は、医師記入項目です。)

お子様の性別 男 ・ 女

お子様の **接種時** の年齢 歳 ヶ月

なお、調査期間は**水痘ワクチン接種後 28 日間**とします。

この調査に当てはまる健康状況の変化がでた時はもちろんのこと、変化がない場合でも調査期間終了後必ずハガキを投函して下さい。

この調査で得られたデータは他の目的には使用いたしません。

← 切り離して郵便ポストに投函して下さい。

【記入要領】

水痘ワクチン健康状況調査票記入要領

37. 5℃以上の発熱があった時は【はい】に○をして下さい。
- 注射した部位に何らかの異常があった時は【はい】に○をして下さい。
最も強く（大きく）でたと思われる日を月日で記入して下さい。
赤くはれた時は、その大体の大きさを直径で記入して下さい。
注射した部位に水ぶくれができた時は（はい）に○をして下さい。
- ひきつけがあった時は【はい】に○をして下さい。
ひきつけのあった時間を”分”単位で記入して下さい。
1の発熱とは別にひきつけがあった時の最も高かった体温を記入して下さい。
- じんましんがでた時は【はい】に○をして下さい。
- じんましん以外で身体にぼつぼつができた時は【はい】に○をして下さい。
- リンパ節（ぐりぐり）がはれた時は【はい】に○をして下さい。
はれた場所について（ ）内の該当するところに○をして下さい。
- 関節（ふしぶし）を痛がった時は【はい】に○をして下さい。
痛がった場所について（ ）内の該当するところに○をして下さい。
- その他の症状に気付いた時は記入して下さい。
- 上記の症状がでた時にお医者さんにかかった時は【はい】に○をして下さい。

【内側】

水痘ワクチン接種後の健康状況調査票

次の質問にお答え下さい。

- 発熱がありましたか【はい・いいえ】
それはいつからですか：（ ）月（ ）日
最も高かった体温は何度でしたか：（ ）℃
- 注射した部位には異常がありましたか【はい・いいえ】
強くでたのはいつからですか：（ ）月（ ）日
程度は 赤くはれましたか：（はい・いいえ）
赤くはれた大きさは：（ ）cm
化膿しましたか：（はい・いいえ）
硬くなりましたか：（はい・いいえ）
水ぶくれができましたか：（はい・いいえ）
- ひきつけがおこりましたか【はい・いいえ】
それはいつからですか：（ ）月（ ）日
どの位の時間でしたか：（ ）分
そのとき熱はありましたか：（はい・いいえ）
最も高かった体温は何度でしたか：（ ）℃
- じんましんができましたか【はい・いいえ】
それはいつからですか：（ ）月（ ）日
- じんましん以外の赤いぼつぼつができましたか【はい・いいえ】
それはいつからですか：（ ）月（ ）日
- リンパ節（ぐりぐり）がはれましたか【はい・いいえ】
それはいつからですか：（ ）月（ ）日
どこがはれましたか（耳の後ろ・首・その他）
- 関節（ふしぶし）を痛がりましたか【はい・いいえ】
それはいつからですか：（ ）月（ ）日
どこを痛がりましたか：（ひじ・ひざ・その他）
その他身体の具合が悪くなったことがありますたら記入して下さい。
症状があったのは：（ ）月（ ）日～（ ）月（ ）日
症状：【
9. 上記の症状で医師に受診しましたか【はい・いいえ】
そのとき入院しましたか（はい・いいえ）
アンケートにご協力ありがとうございました。

都道府県
指定都市
で切手を貼
ってください

□□□□ - □□□□ □□□□

令和元年度 予防接種後健康状況調査

【B型肝炎ワクチン】 の予防接種を受けたら…

この調査は、健康小児に接種されたB型肝炎ワクチンの接種後の健康状況について、全国的に調査を行い、接種後の健康状況の変化の実態を明らかにすることを目的とするものであり、厚生労働省健康局健康課が実施するものです。

なお、調査期間は**B型肝炎ワクチン接種後28日間**とします。

この調査に当てはまる健康状況の変化がでた時はもちろんのこと、変化がない場合でも調査期間終了後必ずハガキを投函して下さい。

この調査で得られたデータは他の目的には使用いたしません。

← 切り離して郵便ポストに投函して下さい。

B型肝炎ワクチン接種後の健康状況調査にご協力下さい

*接種回数 1回目 ・ 2回目 ・ 3回目)
 *ワクチンメーカー ()
 *ロット番号 ()
 *接種部位 左上腕 ・ 右上腕 ・ 左大腿 ・ 右大腿 ・ その他
 *接種日 令和 年 月 日
 *調査期間 令和 年 月 日まで

～他の同時接種ワクチン～

| | | |
|--------|---|----------------|
| ワクチン種別 | { | * 1 つ目 (/ /) |
| 接種回数 | { | * 2 つ目 (/ /) |
| 接種部位 | { | * 3 つ目 (/ /) |
| | { | * 4 つ目 (/ /) |

※ 4 種類まで記載
 (*は、医師記入項目です。)

お子様の性別 男 ・ 女

お子様の **接種時の年齢** 歳 ヶ月

【記入要領】

B型肝炎ワクチン健康状況調査票記入要領

1. 37.5℃以上の発熱があった時は【はい】に○をして下さい。
2. 注射した部位に何らかの異常があった時は【はい】に○をして下さい。
赤くはれた時は、その大体の大きさを直径で記入してください。
3. ひきつけがあった時は【はい】に○をして下さい。
ひきつけのあった時間を”分”単位で記入して下さい。
1の発熱とは別にひきつけがあった時の最も高かった体温を記入して下さい。
4. 嘔吐があった時は【はい】に○をして下さい。
5. 下痢があった時は【はい】に○をして下さい。
6. じんましんがでた時は【はい】に○をして下さい。
7. じんましん以外で身体にぼつぼつができた時は【はい】に○をして下さい。
8. その他の症状に気付いた時は記入して下さい。
9. 上記の症状がでた時にお医者さんにかかった時は【はい】に○をして下さい。

【内 側】

B型肝炎ワクチン接種後の健康状況調査票

次の質問にお答え下さい。

1. 発熱がありましたか【はい・いいえ】
それはいつからですか：()月()日
最も高かった体温は何度でしたか：()℃
注射した部位には異常がありましたか【はい・いいえ】
強くでたのはいつからですか：()月()日
程度は 赤くはれましたか：(はい・いいえ)
赤くはれた大きさは：()cm
化膿しましたか：(はい・いいえ)
硬くなりましたか：(はい・いいえ)
3. ひきつけがおこりましたか【はい・いいえ】
それはいつからですか：()月()日
どの位の時間でしたか：()分
そのとき熱はありましたか：(はい・いいえ)
最も高かった体温は何度でしたか：()℃
4. 嘔吐がありましたか【はい・いいえ】
それはいつからですか：()月()日
5. 下痢がありましたか【はい・いいえ】
それはいつからですか：()月()日
6. じんましんができましたか【はい・いいえ】
それはいつからですか：()月()日
7. じんましん以外の赤いぼつぼつができましたか【はい・いいえ】
それはいつからですか：()月()日
8. その他身体の具合が悪くなったことがありますたら記入して下さい。
症状があったのは：()月()日～()月()日
症状：[]
9. 上記の症状で医師に受診しましたか【はい・いいえ】
そのとき入院しましたか(はい・いいえ)

アンケートにご協力ありがとうございました。

都道府県

指定都市

で切手を貼
って下さい

令和元年度 予防接種後健康状況調査

【インフルエンザ】の予防接種を受けたら...

この調査は、健常者に接種されたインフルエンザワクチンの接種後の健康状況について、全国的に調査を行い、接種後の健康状況の変化の実態を明らかにすることを目的とするものであり、厚生労働省健康局健康課が実施するものです。

＝ インフルエンザワクチン接種後の健康状況調査にご協力下さい

* ワクチンメーカー ())
 * ロット番号 ())
 * 接種部位 左上腕 ・ 右上腕 ・ 左大腿 ・ 右大腿 ・ その他
 * 接種日 令和 年 月 日
 * 調査期間 令和 年 月 日 まで

～他の同時接種ワクチン～
 ワクチン種別 { * 1 つ目 (/ /))
 接種回数 { * 2 つ目 (/ /))
 接種部位 { * 3 つ目 (/ /))
 { * 4 つ目 (/ /))

※ 4 種類まで記載

(* は、医師記入項目です。)

被接種者の性別

男 ・ 女

被接種者の接種時の年齢

歳

なお、調査期間はインフルエンザ接種後 28 日間とします。

この調査に当てはまる健康状況の変化がでた時はもちろんのこと、変化がない場合でも調査期間終了後必ずハガキを投函して下さい。

この調査で得られたデータは他の目的には使用いたしません。

← 切り離して郵便ポストに投函して下さい。

【記入要領】

インフルエンザワクチン健康状況調査票記入要領

1. 37.5℃以上の発熱があった時は【はい】に○をして下さい。
2. 注射した部位に何らかの異常があった時は【はい】に○をして下さい。
赤くはれた時は、その大体の大きさを直径で記入してください。
3. 全身けんたい感があった時は【はい】に○をして下さい。
4. じんましんができた時は【はい】に○をして下さい。
5. 頭痛があった時は【はい】に○をして下さい。
6. 嘔吐があった時は【はい】に○をして下さい。
7. その他の症状に気付いた時は記入して下さい。
8. 上記の症状がでた時に医師にかかった時は【はい】に○をして下さい。

【内 側】

インフルエンザワクチン接種後の健康状況調査票

次の質問にお答え下さい。

1. 発熱がありましたか【はい・いいえ】
それはいつからですか：()月()日
最も高かった体温は何度でしたか：()℃
2. 注射した部位には異常がありましたか【はい・いいえ】
それはいつからですか：()月()日
程度は 赤くはれましたか：(はい・いいえ)
赤くはれた大きさは：()cm
化膿しましたか：(はい・いいえ)
硬くなりましたか：(はい・いいえ)
3. 全身けんたい感がありましたか【はい・いいえ】
それはいつからですか：()月()日
4. じんましんができましたか【はい・いいえ】
それはいつからですか：()月()日
5. 頭痛がありましたか【はい・いいえ】
それはいつからですか：()月()日
6. 嘔吐がありましたか【はい・いいえ】
それはいつからですか：()月()日
7. その他身体の具合が悪くなったことがありましたら記入して下さい。
症状があったのは：()月()日～()月()日
症状 []
8. 上記の症状で医師に受診しましたか【はい・いいえ】
そのとき入院しましたか(はい・いいえ)

アンケートにご協力ありがとうございました。

-

都道府県
 指定都市
 で切手を貼
 ってください

令和元年度 予防接種後健康状況調査

【高齢者用肺炎球菌ワクチン】の予防接種を受けたら…

この調査は、健常者に接種された高齢者用肺炎球菌ワクチンの接種後の健康状況について、全国的に調査を行い、接種後の健康状況の変化の実態を明らかにすることを目的とするものであり、厚生労働省健康局健康課が実施するものです。

- ワクチンメーカー ()
- ロット番号 ()
- *接種部位 左上腕 ・ 右上腕 ・ 左大腿 ・ 右大腿 ・ その他
- *接種日 令和 年 月 日
- *調査期間 令和 年 月 日まで

- ～他の同時接種ワクチン～
- | | | | | | |
|--------|---|------------|---|---|-----|
| ワクチン種別 | { | * 1 回目 () | / | / | () |
| 接種回数 | { | * 2 回目 () | / | / | () |
| 接種部位 | { | * 3 回目 () | / | / | () |
| | { | * 4 回目 () | / | / | () |

※ 4 種類まで記載

(*は、医師記入項目です。)

被接種者の性別

男 ・ 女

被接種者の接種時の年齢

歳

なお、調査期間は**高齢者用肺炎球菌ワクチン接種後 28 日間**とします。

この調査に当てはまる健康状況の変化がでた時は**もちろんのこと、変化がない場合でも調査期間終了後必ずハガキを投函して下さい。**

この調査で得られたデータは他の目的には使用いたしません。

← 切り離して郵便ポストに投函して下さい。

【記入要領】

高齢者用肺炎球菌ワクチン健康状況調査票記入要領

1. 37.5℃以上の発熱があった時は【はい】に○をして下さい。
2. 注射した部位に何らかの異常があった時は【はい】に○をして下さい。
赤くはれた時は、その大体の大きさを直径で記入してください。
3. 全身けんたい感があった時は【はい】に○をして下さい。
4. じんましんができた時は【はい】に○をして下さい。
5. 頭痛があった時は【はい】に○をして下さい。
6. 嘔吐があった時は【はい】に○をして下さい。
7. その他の症状に気付いた時は記入して下さい。
8. 上記の症状がでた時に医師にかかった時は【はい】に○をして下さい。

【内 側】

高齢者用肺炎球菌ワクチン接種後の健康状況調査票

次の質問にお答え下さい。

1. 発熱がありましたか【はい・いいえ】
それはいつからですか：()月()日
最も高かった体温は何度でしたか：()℃
2. 注射した部位には異常がありましたか【はい・いいえ】
それはいつからですか：()月()日
程度は 赤くはれましたか：(はい・いいえ)
赤くはれた大きさは：()cm
化膿しましたか：(はい・いいえ)
硬くなりましたか：(はい・いいえ)
3. 全身けんたい感がありましたか【はい・いいえ】
それはいつからですか：()月()日
4. じんましんはできましたか【はい・いいえ】
それはいつからですか：()月()日
5. 頭痛がありましたか【はい・いいえ】
それはいつからですか：()月()日
6. 嘔吐がありましたか【はい・いいえ】
それはいつからですか：()月()日
7. その他身体の具合が悪くなったことがありますたら記入して下さい。
症状があったのは：()月()日～()月()日
症状 []
8. 上記の症状で医師に受診しましたか【はい・いいえ】
そのとき入院しましたか(はい・いいえ)

アンケートにご協力ありがとうございました。

様式第 2

予防接種後健康状況調査一覧表

(調査一覧表)

2019年度(令和元年度)

都道府県
/指定都市名

担当者氏名:

TEL:

E-MAIL:

沈降精製百せきジフテリア破傷風不活化ポリオ混合(DPT-IPV)ワクチン健康状況調査一覧表(観察期間28日間)

定点医療機関
名:

担当医師名:

TEL:

E-MAIL:

| 番号 | 性別 | 接種時年齢 | | 期別 | ワクチンメーカー | ロット番号 | 接種部位 | 同時接種ワクチン | | | | 発熱 | | 局所反応 | | けいれん | | | 嘔吐 発現日 | 下痢 発現日 | せき・鼻水 発現日 | その他の症状 | 医師 の受 診の有 無 | 入院 の有 無 | | |
|----|----|-------|--------|----|----------|-------|------|----------|------|-----|------|-----|----|------|------|------|--|--|-----------|-----------|--------------|--------|----------------------|---------------|--|--|
| | | 有無 | ワクチン種別 | | | | | 接種回数 | 接種部位 | 発現日 | 最高発熱 | 発現日 | 程度 | 発現日 | 持続時間 | 最高発熱 | | | | | | | | | | |
| 1 | | 歳 | 月 | | | | | | | | | | | | | | | | | | | | | | | |
| | | | | | | | | | | | | | | | | | | | | | | | | | | |
| 2 | | 歳 | 月 | | | | | | | | | | | | | | | | | | | | | | | |
| | | | | | | | | | | | | | | | | | | | | | | | | | | |
| 3 | | 歳 | 月 | | | | | | | | | | | | | | | | | | | | | | | |
| | | | | | | | | | | | | | | | | | | | | | | | | | | |
| 4 | | 歳 | 月 | | | | | | | | | | | | | | | | | | | | | | | |
| | | | | | | | | | | | | | | | | | | | | | | | | | | |
| 5 | | 歳 | 月 | | | | | | | | | | | | | | | | | | | | | | | |
| | | | | | | | | | | | | | | | | | | | | | | | | | | |

2019年度(令和元年度)

担当者氏名:

TEL:

TEL:

E-MAIL:

E-MAIL:

沈降ジフテリア破傷風トキソイド(第二期)健康状況調査一覧表(観察期間28日間)

都道府県
/指定都市名

担当医師名:

TEL:

TEL:

E-MAIL:

E-MAIL:

定点医療機関
名:

担当医師名:

TEL:

E-MAIL:

E-MAIL:

| 番号 | 性別 | 接種時年齢 | | 期別 | ワクチンメーカー | ロット番号 | 接種部位 | 同時接種ワクチン | | | | 発熱 | | 局所反応 | | けいれん | | 嘔吐 | 下痢 | せき・鼻水 | その他の症状 | 医師の受診の有無 | 入院の有無 | | |
|----|----|-------|--------|----|----------|-------|------|----------|------|-----|------|-----|------|------|------|------|------|------|-----|-------|--------|----------|-------|-----|--|
| | | 有無 | ワクチン種別 | | | | | 接種回数 | 接種部位 | 発現日 | 最高発熱 | 発現日 | 程度 | 発現日 | 持続時間 | 最高発熱 | 発現日 | | | | | | | 発現日 | |
| 1 | | 歳 | 月 | 二期 | | | | | | | | 発現日 | 最高発熱 | 発現日 | 程度 | 発現日 | 持続時間 | 最高発熱 | 発現日 | 下痢 | 発現日 | せき・鼻水 | 発現日 | | |
| | | | | | | | | | | | | | | | | | | | | | | | | | |
| 2 | | 歳 | 月 | 二期 | | | | | | | | 発現日 | 最高発熱 | 発現日 | 程度 | 発現日 | 持続時間 | 最高発熱 | 発現日 | 下痢 | 発現日 | せき・鼻水 | 発現日 | | |
| | | | | | | | | | | | | | | | | | | | | | | | | | |
| 3 | | 歳 | 月 | 二期 | | | | | | | | 発現日 | 最高発熱 | 発現日 | 程度 | 発現日 | 持続時間 | 最高発熱 | 発現日 | 下痢 | 発現日 | せき・鼻水 | 発現日 | | |
| | | | | | | | | | | | | | | | | | | | | | | | | | |
| 4 | | 歳 | 月 | 二期 | | | | | | | | 発現日 | 最高発熱 | 発現日 | 程度 | 発現日 | 持続時間 | 最高発熱 | 発現日 | 下痢 | 発現日 | せき・鼻水 | 発現日 | | |
| | | | | | | | | | | | | | | | | | | | | | | | | | |
| 5 | | 歳 | 月 | 二期 | | | | | | | | 発現日 | 最高発熱 | 発現日 | 程度 | 発現日 | 持続時間 | 最高発熱 | 発現日 | 下痢 | 発現日 | せき・鼻水 | 発現日 | | |
| | | | | | | | | | | | | | | | | | | | | | | | | | |
| 6 | | 歳 | 月 | 二期 | | | | | | | | 発現日 | 最高発熱 | 発現日 | 程度 | 発現日 | 持続時間 | 最高発熱 | 発現日 | 下痢 | 発現日 | せき・鼻水 | 発現日 | | |
| | | | | | | | | | | | | | | | | | | | | | | | | | |

2019年度(令和元年度)

和道府県
/指定都市名

担当者氏名:

TEL:

TEL:

E-MAIL:

E-MAIL:

乾燥弱毒性麻疹風しん混合ワクチン健康状況調査一覧表(観察期間28日間)

担当医師名:

TEL:

E-MAIL:

E-MAIL:

| 番号 | 性別 | 接種時年齢 | 期別 | ワクチンメーカー | ロット番号 | 接種部位 | 同時接種ワクチン | | | 発熱 | 局所反応 | | | けん | 麻疹 | 発疹 | リンパ節腫脹 | | 関節痛 | | 医師の受診の有無 | 入院の有無 | | | | | | | | | | | | | | | | | | | | | |
|----|----|--------|----|----------|-------|------|----------|--------|------|----|------|-----|------|----|----|----|--------|-------|-----|------|----------|-------|-----|------|-----|------|--|--|--|--|--|--|--|--|--|--|--|--|--|--|--|--|--|
| | | | | | | | 有無 | ワクチン種別 | 接種回数 | | 接種部位 | 発現日 | 最高発熱 | | | | 程度 | 水疱の有無 | 発現日 | 最高発熱 | | | 発現日 | 発現場所 | 発現日 | 発現場所 | | | | | | | | | | | | | | | | | |
| 1 | | 歳 月 | | | | | | | | 日 | °C | | 日 | 分 | 日 | °C | | 日 | | 日 | | | | | | | | | | | | | | | | | | | | | | | |
| | | | | | | | | | | | | | | | | | | | | | | | | | | | | | | | | | | | | | | | | | | | |
| | | | | | | | | | | | | | | | | | | | | | | | | | | | | | | | | | | | | | | | | | | | |
| | | | | | | | | | | | | | | | | | | | | | | | | | | | | | | | | | | | | | | | | | | | |
| 2 | | 歳 月 | | | | | | | | 日 | °C | | 日 | 分 | 日 | °C | | 日 | | 日 | | | | | | | | | | | | | | | | | | | | | | | |
| | | | | | | | | | | | | | | | | | | | | | | | | | | | | | | | | | | | | | | | | | | | |
| | | | | | | | | | | | | | | | | | | | | | | | | | | | | | | | | | | | | | | | | | | | |
| | | | | | | | | | | | | | | | | | | | | | | | | | | | | | | | | | | | | | | | | | | | |
| 3 | | 歳 月 | | | | | | | | 日 | °C | | 日 | 分 | 日 | °C | | 日 | | 日 | | | | | | | | | | | | | | | | | | | | | | | |
| | | | | | | | | | | | | | | | | | | | | | | | | | | | | | | | | | | | | | | | | | | | |
| | | | | | | | | | | | | | | | | | | | | | | | | | | | | | | | | | | | | | | | | | | | |
| | | | | | | | | | | | | | | | | | | | | | | | | | | | | | | | | | | | | | | | | | | | |
| 4 | | 歳 月 | | | | | | | | 日 | °C | | 日 | 分 | 日 | °C | | 日 | | 日 | | | | | | | | | | | | | | | | | | | | | | | |
| | | | | | | | | | | | | | | | | | | | | | | | | | | | | | | | | | | | | | | | | | | | |
| | | | | | | | | | | | | | | | | | | | | | | | | | | | | | | | | | | | | | | | | | | | |
| | | | | | | | | | | | | | | | | | | | | | | | | | | | | | | | | | | | | | | | | | | | |
| 5 | | 歳 月 | | | | | | | | 日 | °C | | 日 | 分 | 日 | °C | | 日 | | 日 | | | | | | | | | | | | | | | | | | | | | | | |
| | | | | | | | | | | | | | | | | | | | | | | | | | | | | | | | | | | | | | | | | | | | |
| | | | | | | | | | | | | | | | | | | | | | | | | | | | | | | | | | | | | | | | | | | | |
| | | | | | | | | | | | | | | | | | | | | | | | | | | | | | | | | | | | | | | | | | | | |
| 6 | | 歳 月 | | | | | | | | 日 | °C | | 日 | 分 | 日 | °C | | 日 | | 日 | | | | | | | | | | | | | | | | | | | | | | | |
| | | | | | | | | | | | | | | | | | | | | | | | | | | | | | | | | | | | | | | | | | | | |
| | | | | | | | | | | | | | | | | | | | | | | | | | | | | | | | | | | | | | | | | | | | |
| | | | | | | | | | | | | | | | | | | | | | | | | | | | | | | | | | | | | | | | | | | | |
| 7 | | 歳 月 | | | | | | | | 日 | °C | | 日 | 分 | 日 | °C | | 日 | | 日 | | | | | | | | | | | | | | | | | | | | | | | |
| | | | | | | | | | | | | | | | | | | | | | | | | | | | | | | | | | | | | | | | | | | | |
| | | | | | | | | | | | | | | | | | | | | | | | | | | | | | | | | | | | | | | | | | | | |
| | | | | | | | | | | | | | | | | | | | | | | | | | | | | | | | | | | | | | | | | | | | |

2019年度(令和元年度)

都道府県
/指定都市名

担当者氏名:

TEL:

E-MAIL:

乾燥細胞培養日本脳炎ワクチン健康状況調査一覧表(観察期間28日間)

定点医療機関
名:

担当医師名:

TEL:

E-MAIL:

| 番号 | 性別 | 接種時年齢 | | 期別 | ワクチンメーカー | ロット番号 | 接種部位 | 同時接種ワクチン | | | | 発熱 | | 局所反応 | | けいれん | | 麻疹発現日 | 発疹発現日 | その他の症状 | 医師 | | | | | | | | |
|----|----|-------|--------|----|----------|-------|------|----------|------|-----|------|-----|----|------|------|------|-------|-------|-------|--------|--------|-------|--|--|--|--|--|--|--|
| | | 有無 | ワクチン種別 | | | | | 接種回数 | 接種部位 | 発現日 | 最高発熱 | 発現日 | 程度 | 発現日 | 持続時間 | 最高発熱 | 発疹発現日 | | | | の受診の有無 | 入院の有無 | | | | | | | |
| 1 | | 歳 | 月 | | | | | | | | | | | | | | | | | | | | | | | | | | |
| | | | | | | | | | | | | | | | | | | | | | | | | | | | | | |
| | | | | | | | | | | | | | | | | | | | | | | | | | | | | | |
| | | | | | | | | | | | | | | | | | | | | | | | | | | | | | |
| 2 | | 歳 | 月 | | | | | | | | | | | | | | | | | | | | | | | | | | |
| | | | | | | | | | | | | | | | | | | | | | | | | | | | | | |
| | | | | | | | | | | | | | | | | | | | | | | | | | | | | | |
| | | | | | | | | | | | | | | | | | | | | | | | | | | | | | |
| 3 | | 歳 | 月 | | | | | | | | | | | | | | | | | | | | | | | | | | |
| | | | | | | | | | | | | | | | | | | | | | | | | | | | | | |
| | | | | | | | | | | | | | | | | | | | | | | | | | | | | | |
| | | | | | | | | | | | | | | | | | | | | | | | | | | | | | |
| 4 | | 歳 | 月 | | | | | | | | | | | | | | | | | | | | | | | | | | |
| | | | | | | | | | | | | | | | | | | | | | | | | | | | | | |
| | | | | | | | | | | | | | | | | | | | | | | | | | | | | | |
| | | | | | | | | | | | | | | | | | | | | | | | | | | | | | |
| 5 | | 歳 | 月 | | | | | | | | | | | | | | | | | | | | | | | | | | |
| | | | | | | | | | | | | | | | | | | | | | | | | | | | | | |
| | | | | | | | | | | | | | | | | | | | | | | | | | | | | | |
| | | | | | | | | | | | | | | | | | | | | | | | | | | | | | |
| 6 | | 歳 | 月 | | | | | | | | | | | | | | | | | | | | | | | | | | |
| | | | | | | | | | | | | | | | | | | | | | | | | | | | | | |
| | | | | | | | | | | | | | | | | | | | | | | | | | | | | | |
| | | | | | | | | | | | | | | | | | | | | | | | | | | | | | |

2019年度(令和元年度)

都道府県
/指定都市名

担当者氏名:

TEL:

E-MAIL:

乾燥BCGワクチン健康状況調査一覧表(観察期間4ヶ月)

定点医療機関
名:

担当医師名:

TEL:

E-MAIL:

| 番号 | 性別 | 接種時年齢 | 期別 | ロット番号 | 針痕数 | 接種部位 | 同時接種ワクチン | | | | リンパ節腫脹 | | | 医師 の受 診の 有無 | 医師 の受 診の 有無 | 入院の 有無 | | | | |
|----|----|-------|----|-------|-----|------|----------|--------|------|------|--------|------|----|----------------------|----------------------|-----------|-----|------|----|-----|
| | | | | | | | 有無 | ワクチン種別 | 接種回数 | 接種部位 | 発現日 | 発現場所 | 程度 | | | | 発現日 | 発現場所 | 程度 | 発現日 |
| 1 | | 月 | / | | | | | | | | | | | | | | | | | |
| | | | | | | | | | | | | | | | | | | | | |
| | | | | | | | | | | | | | | | | | | | | |
| | | | | | | | | | | | | | | | | | | | | |
| 2 | | 月 | / | | | | | | | | | | | | | | | | | |
| | | | | | | | | | | | | | | | | | | | | |
| | | | | | | | | | | | | | | | | | | | | |
| | | | | | | | | | | | | | | | | | | | | |
| 3 | | 月 | / | | | | | | | | | | | | | | | | | |
| | | | | | | | | | | | | | | | | | | | | |
| | | | | | | | | | | | | | | | | | | | | |
| | | | | | | | | | | | | | | | | | | | | |
| 4 | | 月 | / | | | | | | | | | | | | | | | | | |
| | | | | | | | | | | | | | | | | | | | | |
| | | | | | | | | | | | | | | | | | | | | |
| | | | | | | | | | | | | | | | | | | | | |
| 5 | | 月 | / | | | | | | | | | | | | | | | | | |
| | | | | | | | | | | | | | | | | | | | | |
| | | | | | | | | | | | | | | | | | | | | |
| | | | | | | | | | | | | | | | | | | | | |
| 6 | | 月 | / | | | | | | | | | | | | | | | | | |
| | | | | | | | | | | | | | | | | | | | | |
| | | | | | | | | | | | | | | | | | | | | |
| | | | | | | | | | | | | | | | | | | | | |

2019年度(令和元年度)

都道府県
/指定都市名

担当者氏名:

TEL:

E-MAIL:

乾燥ヘモフィルスb型(ヒブ)ワクチン健康状況調査一覧表(観察期間28日間)

定点医療機関
名:

担当医師名:

TEL:

E-MAIL:

| 番号 | 性別 | 接種時年齢 | | 期別 | ワクチンメーカー | ロット番号 | 接種部位 | 同時接種ワクチン | | | 発熱 | | 局所反応 | | けいれん | | 嘔吐 | 下痢 | せき・鼻水 | その他の症状 | 医師の受診の有無 | 入院の有無 | | | | | |
|----|----|-------|--------|----|----------|-------|------|----------|------|-----|------|-----|------|-----|------|------|----|----|-------|--------|----------|-------|-----|---|---|---|---|
| | | 有無 | ワクチン種別 | | | | | 接種回数 | 接種部位 | 発現日 | 最高発熱 | 発現日 | 程度 | 発現日 | 持続時間 | 最高発熱 | | | | | | | 発現日 | 日 | 分 | 日 | 分 |
| 1 | | 歳 | 月 | | | | | | | | 日 | °C | 日 | | 日 | | 日 | | 日 | | | | | | | | |
| | | | | | | | | | | | | | | | | | | | | | | | | | | | |
| | | | | | | | | | | | | | | | | | | | | | | | | | | | |
| 2 | | 歳 | 月 | | | | | | | | 日 | °C | 日 | | 日 | | 日 | | 日 | | | | | | | | |
| | | | | | | | | | | | | | | | | | | | | | | | | | | | |
| | | | | | | | | | | | | | | | | | | | | | | | | | | | |
| 3 | | 歳 | 月 | | | | | | | | 日 | °C | 日 | | 日 | | 日 | | 日 | | | | | | | | |
| | | | | | | | | | | | | | | | | | | | | | | | | | | | |
| | | | | | | | | | | | | | | | | | | | | | | | | | | | |
| 4 | | 歳 | 月 | | | | | | | | 日 | °C | 日 | | 日 | | 日 | | 日 | | | | | | | | |
| | | | | | | | | | | | | | | | | | | | | | | | | | | | |
| | | | | | | | | | | | | | | | | | | | | | | | | | | | |
| 5 | | 歳 | 月 | | | | | | | | 日 | °C | 日 | | 日 | | 日 | | 日 | | | | | | | | |
| | | | | | | | | | | | | | | | | | | | | | | | | | | | |
| | | | | | | | | | | | | | | | | | | | | | | | | | | | |
| 6 | | 歳 | 月 | | | | | | | | 日 | °C | 日 | | 日 | | 日 | | 日 | | | | | | | | |
| | | | | | | | | | | | | | | | | | | | | | | | | | | | |
| | | | | | | | | | | | | | | | | | | | | | | | | | | | |

2019年度(令和元年度)

都道府県
/指定都市名

担当者氏名:

TEL:

E-MAIL:

沈降十三価肺炎球菌結合型(小児用肺炎球菌)ワクチン健康状況調査一覧表(観察期間28日間)

定点医療機関
名:

担当医師名:

TEL:

E-MAIL:

E-MAIL:

| 番号 | 性別 | 接種時年齢 | | 期別 | ワクチンメーカー | ロット番号 | 接種部位 | 同時接種ワクチン | | | 発熱 | | 局所反応 | | けいれん | | 嘔吐 | 下痢 | せき・鼻水 | その他の症状 | 医師の受診の有無 | 入院の有無 | | |
|----|----|-------|--------|----|----------|-------|------|----------|------|-----|------|------|------|-----|------|------|------|-----|-------|--------|----------|-------|-----|----|
| | | 有無 | ワクチン種別 | | | | | 接種回数 | 接種部位 | 発現日 | 最高発熱 | 発現日 | 程度 | 発現日 | 持続時間 | 最高発熱 | | | | | | | 発現日 | 下痢 |
| 1 | | 歳 | 月 | | | | | | | | 発現日 | 最高発熱 | 発現日 | 程度 | 発現日 | 持続時間 | 最高発熱 | 発現日 | 下痢 | 発現日 | せき・鼻水 | 発現日 | | |
| | | | | | | | | | °C | 日 | | 分 | °C | 日 | | 日 | 日 | 日 | 日 | 日 | 日 | 日 | | |
| 2 | | 歳 | 月 | | | | | | | | 発現日 | 最高発熱 | 発現日 | 程度 | 発現日 | 持続時間 | 最高発熱 | 発現日 | 下痢 | 発現日 | せき・鼻水 | 発現日 | | |
| | | | | | | | | | °C | 日 | | 分 | °C | 日 | | 日 | 日 | 日 | 日 | 日 | 日 | 日 | | |
| 3 | | 歳 | 月 | | | | | | | | 発現日 | 最高発熱 | 発現日 | 程度 | 発現日 | 持続時間 | 最高発熱 | 発現日 | 下痢 | 発現日 | せき・鼻水 | 発現日 | | |
| | | | | | | | | | °C | 日 | | 分 | °C | 日 | | 日 | 日 | 日 | 日 | 日 | 日 | 日 | | |
| 4 | | 歳 | 月 | | | | | | | | 発現日 | 最高発熱 | 発現日 | 程度 | 発現日 | 持続時間 | 最高発熱 | 発現日 | 下痢 | 発現日 | せき・鼻水 | 発現日 | | |
| | | | | | | | | | °C | 日 | | 分 | °C | 日 | | 日 | 日 | 日 | 日 | 日 | 日 | 日 | | |
| 5 | | 歳 | 月 | | | | | | | | 発現日 | 最高発熱 | 発現日 | 程度 | 発現日 | 持続時間 | 最高発熱 | 発現日 | 下痢 | 発現日 | せき・鼻水 | 発現日 | | |
| | | | | | | | | | °C | 日 | | 分 | °C | 日 | | 日 | 日 | 日 | 日 | 日 | 日 | 日 | | |
| 6 | | 歳 | 月 | | | | | | | | 発現日 | 最高発熱 | 発現日 | 程度 | 発現日 | 持続時間 | 最高発熱 | 発現日 | 下痢 | 発現日 | せき・鼻水 | 発現日 | | |
| | | | | | | | | | °C | 日 | | 分 | °C | 日 | | 日 | 日 | 日 | 日 | 日 | 日 | 日 | | |

2019年度(令和元年度)

都道府県
/指定都市名

担当者氏名:

TEL:

TEL:

E-MAIL:

E-MAIL:

乾燥弱毒性生水痘ワクチン健康状況調査一覧表(観察期間28日間)

定点医療機関
名:

担当医師名:

TEL:

E-MAIL:

E-MAIL:

| 番号 | 性別 | 接種時年齢 | | 期別 | ワクチンメーカー | ロット番号 | 接種部位 | 同時接種ワクチン | | | 発熱 | | 局所反応 | | けいれん | | 最高発熱 | 麻疹発現日 | リンパ節腫脹発現場所 | 関節痛発現場所 | その他の症状 | 医師の受診の有無 | 入院の有無 | |
|----|----|-------|--------|----|----------|-------|------|----------|------|-----|------|------|------|-------|-------|------|------|-------|------------|---------|--------|----------|-------|-----|
| | | 有無 | ワクチン種別 | | | | | 接種回数 | 接種部位 | 発現日 | 最高発熱 | 発現日 | 程度 | 水疱の有無 | 発現日 | 持続時間 | | | | | | | | 発現日 |
| 1 | | 歳 | 月 | | | | | | | | 発現日 | 最高発熱 | 発現日 | 程度 | 水疱の有無 | 発現日 | 持続時間 | 発現日 | 発現場所 | 発現日 | 発現場所 | | | |
| | | | | | | | | | | | | | | | | | | | | | | | | |
| 2 | | 歳 | 月 | | | | | | | | 発現日 | 最高発熱 | 発現日 | 程度 | 水疱の有無 | 発現日 | 持続時間 | 発現日 | 発現場所 | 発現日 | 発現場所 | | | |
| | | | | | | | | | | | | | | | | | | | | | | | | |
| 3 | | 歳 | 月 | | | | | | | | 発現日 | 最高発熱 | 発現日 | 程度 | 水疱の有無 | 発現日 | 持続時間 | 発現日 | 発現場所 | 発現日 | 発現場所 | | | |
| | | | | | | | | | | | | | | | | | | | | | | | | |
| 4 | | 歳 | 月 | | | | | | | | 発現日 | 最高発熱 | 発現日 | 程度 | 水疱の有無 | 発現日 | 持続時間 | 発現日 | 発現場所 | 発現日 | 発現場所 | | | |
| | | | | | | | | | | | | | | | | | | | | | | | | |
| 5 | | 歳 | 月 | | | | | | | | 発現日 | 最高発熱 | 発現日 | 程度 | 水疱の有無 | 発現日 | 持続時間 | 発現日 | 発現場所 | 発現日 | 発現場所 | | | |
| | | | | | | | | | | | | | | | | | | | | | | | | |
| 6 | | 歳 | 月 | | | | | | | | 発現日 | 最高発熱 | 発現日 | 程度 | 水疱の有無 | 発現日 | 持続時間 | 発現日 | 発現場所 | 発現日 | 発現場所 | | | |
| | | | | | | | | | | | | | | | | | | | | | | | | |
| 7 | | 歳 | 月 | | | | | | | | 発現日 | 最高発熱 | 発現日 | 程度 | 水疱の有無 | 発現日 | 持続時間 | 発現日 | 発現場所 | 発現日 | 発現場所 | | | |
| | | | | | | | | | | | | | | | | | | | | | | | | |

2019年度(令和元年度)

都道府県
/指定都市名

担当者氏名:

TEL:

E-MAIL:

E-MAIL:

B型肝炎ワクチン健康状況調査一覧表(観察期間28日間)

定点医療機関
名:

担当医師名:

TEL:

E-MAIL:

E-MAIL:

| 番号 | 性別 | 接種時年齢 | | 期別 | ワクチンメーカー | ロット番号 | 接種部位 | 同時接種ワクチン | | | | 発熱 | | 局所反応 | | けいれん | | 嘔吐 | 下痢 | 蕁麻疹 | 発疹 | その他の症状 | 医師の受診の有無 | 入院の有無 |
|----|----|-------|--------|----|----------|-------|------|----------|------|-----|------|-----|------|------|------|------|------|------|-----|-----|----|--------|----------|-------|
| | | 有無 | ワクチン種別 | | | | | 接種回数 | 接種部位 | 発現日 | 最高発熱 | 発現日 | 程度 | 発現日 | 持続時間 | 最高発熱 | 発現日 | | | | | | | |
| 1 | | 歳 | 月 | | | | | | | | | 発現日 | 最高発熱 | 発現日 | 程度 | 発現日 | 持続時間 | 最高発熱 | 発現日 | 発現日 | 発疹 | 発現日 | | |
| | | | | | | | | | | | | | | | | | | | | | | | | |
| 2 | | 歳 | 月 | | | | | | | | | 発現日 | 最高発熱 | 発現日 | 程度 | 発現日 | 持続時間 | 最高発熱 | 発現日 | 発現日 | 発疹 | 発現日 | | |
| | | | | | | | | | | | | | | | | | | | | | | | | |
| 3 | | 歳 | 月 | | | | | | | | | 発現日 | 最高発熱 | 発現日 | 程度 | 発現日 | 持続時間 | 最高発熱 | 発現日 | 発現日 | 発疹 | 発現日 | | |
| | | | | | | | | | | | | | | | | | | | | | | | | |
| 4 | | 歳 | 月 | | | | | | | | | 発現日 | 最高発熱 | 発現日 | 程度 | 発現日 | 持続時間 | 最高発熱 | 発現日 | 発現日 | 発疹 | 発現日 | | |
| | | | | | | | | | | | | | | | | | | | | | | | | |
| 5 | | 歳 | 月 | | | | | | | | | 発現日 | 最高発熱 | 発現日 | 程度 | 発現日 | 持続時間 | 最高発熱 | 発現日 | 発現日 | 発疹 | 発現日 | | |
| | | | | | | | | | | | | | | | | | | | | | | | | |
| 6 | | 歳 | 月 | | | | | | | | | 発現日 | 最高発熱 | 発現日 | 程度 | 発現日 | 持続時間 | 最高発熱 | 発現日 | 発現日 | 発疹 | 発現日 | | |
| | | | | | | | | | | | | | | | | | | | | | | | | |

2019年度(令和元年度)

都道府県
/指定都市名

担当者氏名:

TEL:

E-MAIL:

インフルエンザHAワクチン健康状況調査一覧表(観察期間28日間)

定点医療機関
名:

担当医師名:

TEL:

E-MAIL:

| 番号 | 性別 | 接種時年齢 | 期別 | ワクチンメーカー | ロット番号 | 接種部位 | 同時接種ワクチン | | | | 発熱 | | 局所反応 | | 全身けんたい感 | 蕁麻疹 | 頭痛 | 嘔吐 | その他の症状 | 医師の受診の有無 | 入院の有無 | | | | | | | |
|----|----|-------|----|----------|-------|------|----------|--------|------|------|-----|------|------|----|---------|-----|----|----|--------|----------|-------|-----|-----|--|--|--|--|--|
| | | | | | | | 有無 | ワクチン種別 | 接種回数 | 接種部位 | 発現日 | 最高発熱 | 発現日 | 程度 | | | | | | | | 発現日 | 発現日 | | | | | |
| 1 | | 歳 | / | | | | | | | | | | | | | | | | | | | | | | | | | |
| | | | | | | | | | | | | | | | | | | | | | | | | | | | | |
| | | | | | | | | | | | | | | | | | | | | | | | | | | | | |
| | | | | | | | | | | | | | | | | | | | | | | | | | | | | |
| 2 | | 歳 | / | | | | | | | | | | | | | | | | | | | | | | | | | |
| | | | | | | | | | | | | | | | | | | | | | | | | | | | | |
| | | | | | | | | | | | | | | | | | | | | | | | | | | | | |
| | | | | | | | | | | | | | | | | | | | | | | | | | | | | |
| 3 | | 歳 | / | | | | | | | | | | | | | | | | | | | | | | | | | |
| | | | | | | | | | | | | | | | | | | | | | | | | | | | | |
| | | | | | | | | | | | | | | | | | | | | | | | | | | | | |
| | | | | | | | | | | | | | | | | | | | | | | | | | | | | |
| 4 | | 歳 | / | | | | | | | | | | | | | | | | | | | | | | | | | |
| | | | | | | | | | | | | | | | | | | | | | | | | | | | | |
| | | | | | | | | | | | | | | | | | | | | | | | | | | | | |
| | | | | | | | | | | | | | | | | | | | | | | | | | | | | |
| 5 | | 歳 | / | | | | | | | | | | | | | | | | | | | | | | | | | |
| | | | | | | | | | | | | | | | | | | | | | | | | | | | | |
| | | | | | | | | | | | | | | | | | | | | | | | | | | | | |
| | | | | | | | | | | | | | | | | | | | | | | | | | | | | |
| 6 | | 歳 | / | | | | | | | | | | | | | | | | | | | | | | | | | |
| | | | | | | | | | | | | | | | | | | | | | | | | | | | | |
| | | | | | | | | | | | | | | | | | | | | | | | | | | | | |
| | | | | | | | | | | | | | | | | | | | | | | | | | | | | |

2019年度(令和元年度)

都道府県
/指定都市名

担当者氏名:

TEL:

E-MAIL:

二十三価肺炎球菌荚膜ポリサッカライド(高齢者用肺炎球菌)ワクチン健康状況調査一覧表(観察期間28日間)

定点医療機関名:

担当医師名:

TEL:

E-MAIL:

| 番号 | 性別 | 接種時年齢 | 期別 | ワクチンメーカー | ロット番号 | 接種部位 | 同時接種ワクチン | | | | 発熱 | | 局所反応 | | | 全身けんたい感 | 蕁麻疹 | 頭痛 | 嘔吐 | その他の症状 | 医師の受診の有無 | 入院の有無 |
|----|----|-------|----|----------|-------|------|----------|--------|------|------|-----|------|------|----|-----|---------|-----|----|----|--------|----------|-------|
| | | | | | | | 有無 | ワクチン種別 | 接種回数 | 接種部位 | 発現日 | 最高発熱 | 発現日 | 程度 | 発現日 | | | | | | | |
| 1 | | 歳 | | | | | | | | | 日 | °C | | | | | | | | | | |
| 2 | | 歳 | | | | | | | | | 日 | °C | | | | | | | | | | |
| 3 | | 歳 | | | | | | | | | 日 | °C | | | | | | | | | | |
| 4 | | 歳 | | | | | | | | | 日 | °C | | | | | | | | | | |
| 5 | | 歳 | | | | | | | | | 日 | °C | | | | | | | | | | |
| 6 | | 歳 | | | | | | | | | 日 | °C | | | | | | | | | | |

2019 年度

集 計 報 告

(2019 年 4 月 1 日～2019 年 3 月 3 1 日)

I 総論

予防接種の副反応調査は二つの方法で実施されている。則ち、「予防接種後健康状況調査」と「予防接種後副反応疑い報告」である。本報告は前者で、定期接種のワクチン個々について、あらかじめ各都道府県単位で報告医を決めておき、それぞれのワクチンについて接種後に認められる比較的頻度の高い健康状況の変化を前方視的に調査したものである。ちなみに後者は、予防接種との因果関係にかかわらず、報告基準に定められた比較的重症の症状・疾病について、予防接種法に基づき報告のあったものをまとめたものである。

- 1 本調査の目的は、国民が正しい理解の下に予防接種を受けることが出来るよう、接種前に個々のワクチンの接種予定数を報告医毎に決め、接種後、それぞれのワクチン毎に一定の観察期間を通じ、接種後の健康状況調査を実施することにより、その結果を広く国民に提供し、有効かつ安全な予防接種の実施に資することである。
- 2 調査対象としたワクチンは、定期接種として実施されたジフテリア、百日せき、破傷風及び不活化ポリオ四種混合ワクチン（DPT-IPV）、ジフテリア、破傷風二種混合トキソイド（DT）、麻しん風しん混合ワクチン（MR）、日本脳炎ワクチン、ヒブワクチン、小児用肺炎球菌ワクチン、インフルエンザワクチン、BCGワクチン、水痘ワクチン、B型肝炎ワクチン、高齢者用肺炎球菌ワクチンである。
- 3 健康状況調査の実施期間及び対象者数は、DPT-IPV、DT、MR、日本脳炎、ヒブ、小児用肺炎球菌、水痘及びB型肝炎ワクチンについては、各四半期毎に都道府県及び指定都市当たりそれぞれ40名を対象とし、接種後28日間を観察期間とした。
BCGについては200名を対象とし、観察期間は4ヶ月間とした。
インフルエンザについては、11～12月の実施期間で40名を対象とし、接種後28日間を観察期間とした。
高齢者用肺炎球菌については、40名を対象とし、接種後28日間を観察期間とした。

【対象者数等】

| 予防接種の種類 | 対象者数 | うち、有効回答数 |
|----------|--------|----------|
| DPT-IPV | 10,080 | 4,730 |
| DT | 10,080 | 2,046 |
| MR | 10,080 | 3,742 |
| 日本脳炎 | 10,080 | 4,125 |
| ヒブ | 10,080 | 4,556 |
| 小児用肺炎球菌 | 10,080 | 5,419 |
| BCG | 12,600 | 2,318 |
| インフルエンザ | 2,520 | 1,411 |
| 水痘 | 10,080 | 3,816 |
| B型肝炎ワクチン | 10,080 | 4,654 |
| 高齢者用肺炎球菌 | 2,520 | 968 |

4 報告の手順は、各都道府県・指定都市においてワクチン毎に報告定点を受諾した報告医が、各予防接種の接種当日に保護者に対して、本事業の趣旨を十分説明の上、健康状況調査に協力する旨の同意を得た後、台帳に登録する。

その後、保護者に健康状況調査票（ハガキ）を渡し、記入要領を説明し、保護者から返送されたものを、カルテと照合しまとめたものである。

5 本調査は、比較的頻度の高い症状（発熱、発赤、発疹、腫脹）や、極めて稀に発生する重篤な副反応（アナフィラキシー、脳炎、脳症等）に加えて、これまで予防接種の副反応として考えられていない接種後の症状についても報告できるように設定した。

また、予防接種後の健康状況という性質上、変化がない場合でも返送を依頼している。

6 本調査の性質上、登録者全数からの回答が必要であるため、調査票の返送の重要性について、本人又は保護者へよく説明し、同意をいただくことが重要である。

7 報告医から提出された調査票は、厚生労働省健康局健康課で集計し、予防接種・ワクチン分科会副反応検討部会において、医学的、疫学的見地から解析・評価を行った。

8 予防接種後健康状況調査の結果は、都道府県・指定都市、日本医師会、地域医師会及び報告医等に還元するとともに、広く国民に公表することとしている。

9 集計に当たっては、ワクチンによって集計対象の症状は変わるものの、接種例数、年齢、発熱、局所反応、けいれん、蕁麻疹、嘔吐、下痢、せき鼻水、リンパ節腫脹、関節痛等について集計した。

製造会社毎の副反応については、接種ワクチン総数の差があるため、個々にまとめず全体のまとめを報告することとした。

2019 年度

集 計 表

第 1 群

期別・年齢別・性別

DPT-IPV1期初回1回目

| | | 3～11ヶ月 | 1歳 | 2歳 | 3歳 | 4歳 | 5歳 | 6歳 | 7歳 | 合計 |
|----|----------|--------|-----|-----|-----|-----|-----|-----|-----|--------|
| 男 | 健康異常発生件数 | 258 件 | 0 件 | 0 件 | 0 件 | 0 件 | 0 件 | 0 件 | 0 件 | 258 件 |
| | 健康異常発生者数 | 196 人 | 0 人 | 0 人 | 0 人 | 0 人 | 0 人 | 0 人 | 0 人 | 196 人 |
| | 対象者数 | 697 人 | 1 人 | 0 人 | 0 人 | 1 人 | 0 人 | 0 人 | 0 人 | 699 人 |
| 女 | 健康異常発生件数 | 206 件 | 0 件 | 0 件 | 0 件 | 0 件 | 0 件 | 0 件 | 0 件 | 206 件 |
| | 健康異常発生者数 | 165 人 | 0 人 | 0 人 | 0 人 | 0 人 | 0 人 | 0 人 | 0 人 | 165 人 |
| | 対象者数 | 654 人 | 0 人 | 1 人 | 0 人 | 0 人 | 0 人 | 0 人 | 0 人 | 655 人 |
| 不明 | 健康異常発生件数 | 0 件 | 0 件 | 0 件 | 0 件 | 0 件 | 0 件 | 0 件 | 0 件 | 0 件 |
| | 健康異常発生者数 | 0 人 | 0 人 | 0 人 | 0 人 | 0 人 | 0 人 | 0 人 | 0 人 | 0 人 |
| | 対象者数 | 2 人 | 0 人 | 0 人 | 0 人 | 0 人 | 0 人 | 0 人 | 0 人 | 2 人 |
| 合計 | 健康異常発生件数 | 464 件 | 0 件 | 0 件 | 0 件 | 0 件 | 0 件 | 0 件 | 0 件 | 464 件 |
| | 健康異常発生者数 | 361 人 | 0 人 | 0 人 | 0 人 | 0 人 | 0 人 | 0 人 | 0 人 | 361 人 |
| | 対象者数 | 1353 人 | 1 人 | 1 人 | 0 人 | 1 人 | 0 人 | 0 人 | 0 人 | 1356 人 |

| | 健康異常発生者割合 | | | | | | | | |
|----|-----------|-------|-------|----|-------|----|----|----|--------|
| | 3～11ヶ月 | 1歳 | 2歳 | 3歳 | 4歳 | 5歳 | 6歳 | 7歳 | 合計 |
| 男 | 28.1 % | 0.0 % | % | % | 0.0 % | % | % | % | 28.0 % |
| 女 | 25.2 % | % | 0.0 % | % | % | % | % | % | 25.2 % |
| 不明 | 0.0 % | % | % | % | % | % | % | % | 0.0 % |
| 合計 | 26.7 % | 0.0 % | 0.0 % | % | 0.0 % | % | % | % | 26.6 % |

DPT-IPV1期初回2回目

| | | 3～11ヶ月 | 1歳 | 2歳 | 3歳 | 4歳 | 5歳 | 6歳 | 7歳 | 合計 |
|----|----------|--------|-----|-----|-----|-----|-----|-----|-----|--------|
| 男 | 健康異常発生件数 | 248 件 | 0 件 | 0 件 | 0 件 | 0 件 | 0 件 | 0 件 | 0 件 | 248 件 |
| | 健康異常発生者数 | 183 人 | 0 人 | 0 人 | 0 人 | 0 人 | 0 人 | 0 人 | 0 人 | 183 人 |
| | 対象者数 | 610 人 | 2 人 | 0 人 | 0 人 | 1 人 | 0 人 | 0 人 | 0 人 | 613 人 |
| 女 | 健康異常発生件数 | 253 件 | 0 件 | 0 件 | 0 件 | 0 件 | 0 件 | 0 件 | 0 件 | 253 件 |
| | 健康異常発生者数 | 179 人 | 0 人 | 0 人 | 0 人 | 0 人 | 0 人 | 0 人 | 0 人 | 179 人 |
| | 対象者数 | 538 人 | 0 人 | 0 人 | 1 人 | 0 人 | 0 人 | 0 人 | 0 人 | 539 人 |
| 不明 | 健康異常発生件数 | 2 件 | 0 件 | 0 件 | 0 件 | 0 件 | 0 件 | 0 件 | 0 件 | 2 件 |
| | 健康異常発生者数 | 1 人 | 0 人 | 0 人 | 0 人 | 0 人 | 0 人 | 0 人 | 0 人 | 1 人 |
| | 対象者数 | 1 人 | 0 人 | 0 人 | 0 人 | 0 人 | 0 人 | 0 人 | 0 人 | 1 人 |
| 合計 | 健康異常発生件数 | 503 件 | 0 件 | 0 件 | 0 件 | 0 件 | 0 件 | 0 件 | 0 件 | 503 件 |
| | 健康異常発生者数 | 363 人 | 0 人 | 0 人 | 0 人 | 0 人 | 0 人 | 0 人 | 0 人 | 363 人 |
| | 対象者数 | 1149 人 | 2 人 | 0 人 | 1 人 | 1 人 | 0 人 | 0 人 | 0 人 | 1153 人 |

| | 健康異常発生者割合 | | | | | | | | |
|----|-----------|-------|----|-------|-------|----|----|----|---------|
| | 3～11ヶ月 | 1歳 | 2歳 | 3歳 | 4歳 | 5歳 | 6歳 | 7歳 | 合計 |
| 男 | 30.0 % | 0.0 % | % | % | 0.0 % | % | % | % | 29.9 % |
| 女 | 33.3 % | % | % | 0.0 % | % | % | % | % | 33.2 % |
| 不明 | 100.0 % | % | % | % | % | % | % | % | 100.0 % |
| 合計 | 31.6 % | 0.0 % | % | 0.0 % | 0.0 % | % | % | % | 31.5 % |

DPT-IPV1期初回3回目

| | | 3～11ヶ月 | 1歳 | 2歳 | 3歳 | 4歳 | 5歳 | 6歳 | 7歳 | 合計 |
|----|----------|--------|-----|-----|-----|-----|-----|-----|-----|--------|
| 男 | 健康異常発生件数 | 192 件 | 2 件 | 0 件 | 0 件 | 0 件 | 0 件 | 0 件 | 0 件 | 194 件 |
| | 健康異常発生者数 | 131 人 | 1 人 | 0 人 | 0 人 | 0 人 | 0 人 | 0 人 | 0 人 | 132 人 |
| | 対象者数 | 574 人 | 4 人 | 2 人 | 0 人 | 0 人 | 0 人 | 0 人 | 0 人 | 580 人 |
| 女 | 健康異常発生件数 | 164 件 | 2 件 | 1 件 | 0 件 | 0 件 | 0 件 | 0 件 | 0 件 | 167 件 |
| | 健康異常発生者数 | 117 人 | 1 人 | 1 人 | 0 人 | 0 人 | 0 人 | 0 人 | 0 人 | 119 人 |
| | 対象者数 | 595 人 | 5 人 | 1 人 | 1 人 | 0 人 | 1 人 | 0 人 | 0 人 | 603 人 |
| 不明 | 健康異常発生件数 | 0 件 | 0 件 | 0 件 | 0 件 | 0 件 | 0 件 | 0 件 | 0 件 | 0 件 |
| | 健康異常発生者数 | 0 人 | 0 人 | 0 人 | 0 人 | 0 人 | 0 人 | 0 人 | 0 人 | 0 人 |
| | 対象者数 | 1 人 | 0 人 | 0 人 | 0 人 | 0 人 | 0 人 | 0 人 | 0 人 | 1 人 |
| 合計 | 健康異常発生件数 | 356 件 | 4 件 | 1 件 | 0 件 | 0 件 | 0 件 | 0 件 | 0 件 | 361 件 |
| | 健康異常発生者数 | 248 人 | 2 人 | 1 人 | 0 人 | 0 人 | 0 人 | 0 人 | 0 人 | 251 人 |
| | 対象者数 | 1170 人 | 9 人 | 3 人 | 1 人 | 0 人 | 1 人 | 0 人 | 0 人 | 1184 人 |

| | 健康異常発生者割合 | | | | | | | | |
|----|-----------|--------|---------|-------|----|-------|----|----|--------|
| | 3～11ヶ月 | 1歳 | 2歳 | 3歳 | 4歳 | 5歳 | 6歳 | 7歳 | 合計 |
| 男 | 22.8 % | 25.0 % | 0.0 % | % | % | % | % | % | 22.8 % |
| 女 | 19.7 % | 20.0 % | 100.0 % | 0.0 % | % | 0.0 % | % | % | 19.7 % |
| 不明 | 0.0 % | % | % | % | % | % | % | % | 0.0 % |
| 合計 | 21.2 % | 22.2 % | 33.3 % | 0.0 % | % | 0.0 % | % | % | 21.2 % |

DPT-IPV1期追加

| | | 3～11ヶ月 | 1歳 | 2歳 | 3歳 | 4歳 | 5歳 | 6歳 | 7歳 | 合計 |
|----|----------|--------|------|-----|-----|----|----|----|----|-------|
| 男 | 健康異常発生件数 | 3件 | 173件 | 14件 | 0件 | 0件 | 0件 | 2件 | 0件 | 192件 |
| | 健康異常発生者数 | 2人 | 113人 | 9人 | 0人 | 0人 | 0人 | 2人 | 0人 | 126人 |
| | 対象者数 | 7人 | 441人 | 48人 | 13人 | 1人 | 2人 | 4人 | 0人 | 516人 |
| 女 | 健康異常発生件数 | 2件 | 154件 | 12件 | 5件 | 1件 | 1件 | 0件 | 0件 | 175件 |
| | 健康異常発生者数 | 1人 | 104人 | 9人 | 3人 | 1人 | 1人 | 0人 | 0人 | 119人 |
| | 対象者数 | 13人 | 443人 | 43人 | 7人 | 5人 | 3人 | 2人 | 2人 | 518人 |
| 不明 | 健康異常発生件数 | 0件 | 0件 | 0件 | 0件 | 0件 | 0件 | 0件 | 0件 | 0件 |
| | 健康異常発生者数 | 0人 | 0人 | 0人 | 0人 | 0人 | 0人 | 0人 | 0人 | 0人 |
| | 対象者数 | 0人 | 3人 | 0人 | 0人 | 0人 | 0人 | 0人 | 0人 | 3人 |
| 合計 | 健康異常発生件数 | 5件 | 327件 | 26件 | 5件 | 1件 | 1件 | 2件 | 0件 | 367件 |
| | 健康異常発生者数 | 3人 | 217人 | 18人 | 3人 | 1人 | 1人 | 2人 | 0人 | 245人 |
| | 対象者数 | 20人 | 887人 | 91人 | 20人 | 6人 | 5人 | 6人 | 2人 | 1037人 |

| | 健康異常発生者割合 | | | | | | | | |
|----|-----------|--------|--------|--------|--------|--------|--------|-------|--------|
| | 3～11ヶ月 | 1歳 | 2歳 | 3歳 | 4歳 | 5歳 | 6歳 | 7歳 | 合計 |
| 男 | 28.6 % | 25.6 % | 18.8 % | 0.0 % | 0.0 % | 0.0 % | 50.0 % | % | 24.4 % |
| 女 | 7.7 % | 23.5 % | 20.9 % | 42.9 % | 20.0 % | 33.3 % | 0.0 % | 0.0 % | 23.0 % |
| 不明 | % | 0.0 % | % | % | % | % | % | % | 0.0 % |
| 合計 | 15.0 % | 24.5 % | 19.8 % | 15.0 % | 16.7 % | 20.0 % | 33.3 % | 0.0 % | 23.6 % |

DT2期

| | | 11歳 | 12歳 | 合計 |
|----|----------|--------|-------|--------|
| 男 | 健康異常発生件数 | 202 件 | 147 件 | 349 件 |
| | 健康異常発生者数 | 170 人 | 127 人 | 297 人 |
| | 対象者数 | 596 人 | 447 人 | 1043 人 |
| 女 | 健康異常発生件数 | 191 件 | 133 件 | 324 件 |
| | 健康異常発生者数 | 170 人 | 124 人 | 294 人 |
| | 対象者数 | 536 人 | 464 人 | 1000 人 |
| 不明 | 健康異常発生件数 | 1 件 | 0 件 | 1 件 |
| | 健康異常発生者数 | 1 人 | 0 人 | 1 人 |
| | 対象者数 | 3 人 | 0 人 | 3 人 |
| 合計 | 健康異常発生件数 | 394 件 | 280 件 | 674 件 |
| | 健康異常発生者数 | 341 人 | 251 人 | 592 人 |
| | 対象者数 | 1135 人 | 911 人 | 2046 人 |

| | 健康異常発生者割合 | | |
|----|-----------|--------|--------|
| | 11歳 | 12歳 | 合計 |
| 男 | 28.5 % | 28.4 % | 28.5 % |
| 女 | 31.7 % | 26.7 % | 29.4 % |
| 不明 | 33.3 % | % | 33.3 % |
| 合計 | 30.0 % | 27.6 % | 28.9 % |

MR1期

| | | 12～24ヶ月 |
|----|----------|---------|
| 男 | 健康異常発生件数 | 346 件 |
| | 健康異常発生者数 | 270 人 |
| | 対象者数 | 1159 人 |
| 女 | 健康異常発生件数 | 285 件 |
| | 健康異常発生者数 | 234 人 |
| | 対象者数 | 1071 人 |
| 不明 | 健康異常発生件数 | 3 件 |
| | 健康異常発生者数 | 2 人 |
| | 対象者数 | 3 人 |
| 合計 | 健康異常発生件数 | 634 件 |
| | 健康異常発生者数 | 506 人 |
| | 対象者数 | 2233 人 |

| | | 健康異常発生者割合 |
|----|--|-----------|
| | | 12～24ヶ月 |
| 男 | | 23.3 % |
| 女 | | 21.8 % |
| 不明 | | 66.7 % |
| 合計 | | 22.7 % |

MR2期

| | | 5~7歳 |
|----|----------|--------|
| 男 | 健康異常発生件数 | 84 件 |
| | 健康異常発生者数 | 74 人 |
| | 対象者数 | 760 人 |
| 女 | 健康異常発生件数 | 95 件 |
| | 健康異常発生者数 | 85 人 |
| | 対象者数 | 745 人 |
| 不明 | 健康異常発生件数 | 0 件 |
| | 健康異常発生者数 | 0 人 |
| | 対象者数 | 1 人 |
| 合計 | 健康異常発生件数 | 179 件 |
| | 健康異常発生者数 | 159 人 |
| | 対象者数 | 1506 人 |

| | | 健康異常発生者割合 |
|----|--|-----------|
| | | 5~7歳 |
| 男 | | 9.7 % |
| 女 | | 11.4 % |
| 不明 | | 0.0 % |
| 合計 | | 10.6 % |

日本脳炎1期初回1回目

| | | 6～11ヶ月 | 1歳 | 2歳 | 3歳 | 4歳 | 5歳 | 6歳 | 7歳 | 合計 |
|----|----------|--------|------|------|-------|------|------|------|-----|--------|
| 男 | 健康異常発生件数 | 26 件 | 2 件 | 1 件 | 76 件 | 2 件 | 0 件 | 3 件 | 0 件 | 110 件 |
| | 健康異常発生者数 | 25 人 | 2 人 | 1 人 | 70 人 | 1 人 | 0 人 | 2 人 | 0 人 | 101 人 |
| | 対象者数 | 114 人 | 19 人 | 6 人 | 458 人 | 17 人 | 6 人 | 13 人 | 0 人 | 633 人 |
| 女 | 健康異常発生件数 | 24 件 | 3 件 | 3 件 | 116 件 | 3 件 | 2 件 | 1 件 | 0 件 | 152 件 |
| | 健康異常発生者数 | 20 人 | 3 人 | 3 人 | 102 人 | 2 人 | 2 人 | 1 人 | 0 人 | 133 人 |
| | 対象者数 | 80 人 | 15 人 | 11 人 | 458 人 | 27 人 | 10 人 | 9 人 | 3 人 | 613 人 |
| 不明 | 健康異常発生件数 | 0 件 | 0 件 | 0 件 | 0 件 | 0 件 | 0 件 | 0 件 | 0 件 | 0 件 |
| | 健康異常発生者数 | 0 人 | 0 人 | 0 人 | 0 人 | 0 人 | 0 人 | 0 人 | 0 人 | 0 人 |
| | 対象者数 | 1 人 | 0 人 | 0 人 | 2 人 | 0 人 | 1 人 | 0 人 | 0 人 | 4 人 |
| 合計 | 健康異常発生件数 | 50 件 | 5 件 | 4 件 | 192 件 | 5 件 | 2 件 | 4 件 | 0 件 | 262 件 |
| | 健康異常発生者数 | 45 人 | 5 人 | 4 人 | 172 人 | 3 人 | 2 人 | 3 人 | 0 人 | 234 人 |
| | 対象者数 | 195 人 | 34 人 | 17 人 | 918 人 | 44 人 | 17 人 | 22 人 | 3 人 | 1250 人 |

| | 健康異常発生者割合 | | | | | | | | |
|----|-----------|--------|--------|--------|-------|--------|--------|-------|--------|
| | 6～11ヶ月 | 1歳 | 2歳 | 3歳 | 4歳 | 5歳 | 6歳 | 7歳 | 合計 |
| 男 | 21.9 % | 10.5 % | 16.7 % | 15.3 % | 5.9 % | 0.0 % | 15.4 % | % | 16.0 % |
| 女 | 25.0 % | 20.0 % | 27.3 % | 22.3 % | 7.4 % | 20.0 % | 11.1 % | 0.0 % | 21.7 % |
| 不明 | 0.0 % | % | % | 0.0 % | % | 0.0 % | % | % | 0.0 % |
| 合計 | 23.1 % | 14.7 % | 23.5 % | 18.7 % | 6.8 % | 11.8 % | 13.6 % | 0.0 % | 18.7 % |

日本脳炎1期初回2回目

| | | 6～11ヶ月 | 1歳 | 2歳 | 3歳 | 4歳 | 5歳 | 6歳 | 7歳 | 合計 |
|----|----------|--------|------|------|-------|------|------|------|-----|-------|
| 男 | 健康異常発生件数 | 14 件 | 2 件 | 1 件 | 34 件 | 6 件 | 4 件 | 3 件 | 0 件 | 64 件 |
| | 健康異常発生者数 | 12 人 | 2 人 | 1 人 | 29 人 | 4 人 | 2 人 | 2 人 | 0 人 | 52 人 |
| | 対象者数 | 70 人 | 10 人 | 10 人 | 279 人 | 25 人 | 6 人 | 23 人 | 2 人 | 425 人 |
| 女 | 健康異常発生件数 | 16 件 | 1 件 | 6 件 | 28 件 | 0 件 | 2 件 | 1 件 | 1 件 | 55 件 |
| | 健康異常発生者数 | 14 人 | 1 人 | 5 人 | 26 人 | 0 人 | 2 人 | 1 人 | 1 人 | 50 人 |
| | 対象者数 | 87 人 | 10 人 | 14 人 | 238 人 | 20 人 | 12 人 | 13 人 | 4 人 | 398 人 |
| 不明 | 健康異常発生件数 | 0 件 | 0 件 | 0 件 | 0 件 | 0 件 | 0 件 | 0 件 | 0 件 | 0 件 |
| | 健康異常発生者数 | 0 人 | 0 人 | 0 人 | 0 人 | 0 人 | 0 人 | 0 人 | 0 人 | 0 人 |
| | 対象者数 | 1 人 | 0 人 | 0 人 | 0 人 | 0 人 | 0 人 | 0 人 | 0 人 | 1 人 |
| 合計 | 健康異常発生件数 | 30 件 | 3 件 | 7 件 | 62 件 | 6 件 | 6 件 | 4 件 | 1 件 | 119 件 |
| | 健康異常発生者数 | 26 人 | 3 人 | 6 人 | 55 人 | 4 人 | 4 人 | 3 人 | 1 人 | 102 人 |
| | 対象者数 | 158 人 | 20 人 | 24 人 | 517 人 | 45 人 | 18 人 | 36 人 | 6 人 | 824 人 |

| | 健康異常発生者割合 | | | | | | | | |
|----|-----------|--------|--------|--------|--------|--------|-------|--------|--------|
| | 6～11ヶ月 | 1歳 | 2歳 | 3歳 | 4歳 | 5歳 | 6歳 | 7歳 | 合計 |
| 男 | 17.1 % | 20.0 % | 10.0 % | 10.4 % | 16.0 % | 33.3 % | 8.7 % | 0.0 % | 12.2 % |
| 女 | 16.1 % | 10.0 % | 35.7 % | 10.9 % | 0.0 % | 16.7 % | 7.7 % | 25.0 % | 12.6 % |
| 不明 | 0.0 % | % | % | % | % | % | | % | 0.0 % |
| 合計 | 16.5 % | 15.0 % | 25.0 % | 10.6 % | 8.9 % | 22.2 % | 8.3 % | 16.7 % | 12.4 % |

日本脳炎1期追加

| | | 6～11ヶ月 | 1歳 | 2歳 | 3歳 | 4歳 | 5歳 | 6歳 | 7歳 | 合計 |
|----|----------|--------|------|-----|-----|------|------|-----|-----|-------|
| 男 | 健康異常発生件数 | 0件 | 18件 | 6件 | 5件 | 41件 | 9件 | 8件 | 1件 | 88件 |
| | 健康異常発生者数 | 0人 | 17人 | 5人 | 5人 | 41人 | 9人 | 7人 | 1人 | 85人 |
| | 対象者数 | 0人 | 58人 | 35人 | 37人 | 291人 | 94人 | 47人 | 27人 | 589人 |
| 女 | 健康異常発生件数 | 0件 | 9件 | 1件 | 2件 | 46件 | 15件 | 5件 | 1件 | 79件 |
| | 健康異常発生者数 | 0人 | 8人 | 1人 | 2人 | 42人 | 15人 | 5人 | 1人 | 74人 |
| | 対象者数 | 1人 | 43人 | 19人 | 32人 | 317人 | 87人 | 48人 | 13人 | 560人 |
| 不明 | 健康異常発生件数 | 0件 | 0件 | 0件 | 0件 | 1件 | 0件 | 0件 | 0件 | 1件 |
| | 健康異常発生者数 | 0人 | 0人 | 0人 | 0人 | 1人 | 0人 | 0人 | 0人 | 1人 |
| | 対象者数 | 0人 | 1人 | 0人 | 0人 | 3人 | 0人 | 0人 | 0人 | 4人 |
| 合計 | 健康異常発生件数 | 0件 | 27件 | 7件 | 7件 | 88件 | 24件 | 13件 | 2件 | 168件 |
| | 健康異常発生者数 | 0人 | 25人 | 6人 | 7人 | 84人 | 24人 | 12人 | 2人 | 160人 |
| | 対象者数 | 1人 | 102人 | 54人 | 69人 | 611人 | 181人 | 95人 | 40人 | 1153人 |

| | 健康異常発生者割合 | | | | | | | | |
|----|-----------|--------|--------|--------|--------|--------|--------|-------|--------|
| | 6～11ヶ月 | 1歳 | 2歳 | 3歳 | 4歳 | 5歳 | 6歳 | 7歳 | 合計 |
| 男 | % | 29.3 % | 14.3 % | 13.5 % | 14.1 % | 9.6 % | 14.9 % | 3.7 % | 14.4 % |
| 女 | 0.0 % | 18.6 % | 5.3 % | 6.3 % | 13.2 % | 17.2 % | 10.4 % | 7.7 % | 13.2 % |
| 不明 | % | 0.0 % | % | % | 33.3 % | % | % | % | 25.0 % |
| 合計 | 0.0 % | 24.5 % | 11.1 % | 10.1 % | 13.7 % | 13.3 % | 12.6 % | 5.0 % | 13.9 % |

日本脳炎2期

| | | 9～12歳 |
|----|----------|-------|
| 男 | 健康異常発生件数 | 19 件 |
| | 健康異常発生者数 | 18 人 |
| | 対象者数 | 461 人 |
| 女 | 健康異常発生件数 | 42 件 |
| | 健康異常発生者数 | 41 人 |
| | 対象者数 | 436 人 |
| 不明 | 健康異常発生件数 | 0 件 |
| | 健康異常発生者数 | 0 人 |
| | 対象者数 | 1 人 |
| 合計 | 健康異常発生件数 | 61 件 |
| | 健康異常発生者数 | 59 人 |
| | 対象者数 | 898 人 |

| | | 健康異常発生者割合 |
|----|--|-----------|
| | | 9～12歳 |
| 男 | | 3.9 % |
| 女 | | 9.4 % |
| 不明 | | 0.0 % |
| 合計 | | 6.6 % |

BCG

| | | 3ヶ月未満 | 3~6ヶ月未満 | 6ヶ月~1歳未満 | 合計 |
|----|----------|-------|---------|----------|--------|
| 男 | 健康異常発生件数 | 0 件 | 7 件 | 2 件 | 9 件 |
| | 健康異常発生者数 | 0 人 | 7 人 | 2 人 | 9 人 |
| | 対象者数 | 4 人 | 794 人 | 370 人 | 1168 人 |
| 女 | 健康異常発生件数 | 0 件 | 7 件 | 2 件 | 9 件 |
| | 健康異常発生者数 | 0 人 | 7 人 | 2 人 | 9 人 |
| | 対象者数 | 11 人 | 801 人 | 335 人 | 1147 人 |
| 不明 | 健康異常発生件数 | 0 件 | 0 件 | 0 件 | 0 件 |
| | 健康異常発生者数 | 0 人 | 0 人 | 0 人 | 0 人 |
| | 対象者数 | 0 人 | 2 人 | 1 人 | 3 人 |
| 合計 | 健康異常発生件数 | 0 件 | 14 件 | 4 件 | 18 件 |
| | 健康異常発生者数 | 0 人 | 14 人 | 4 人 | 18 人 |
| | 対象者数 | 15 人 | 1597 人 | 706 人 | 2318 人 |

| | 健康異常発生者割合 | | | |
|----|-----------|---------|----------|-------|
| | 3ヶ月未満 | 3~6ヶ月未満 | 6ヶ月~1歳未満 | 合計 |
| 男 | 0.0 % | 0.9 % | 0.5 % | 0.8 % |
| 女 | 0.0 % | 0.9 % | 0.6 % | 0.8 % |
| 不明 | % | 0.0 % | 0.0 % | 0.0 % |
| 合計 | 0.0 % | 0.9 % | 0.6 % | 0.8 % |

ヒブ初回1回目

| | | 2～5ヶ月 | 6～11ヶ月 | 1歳 | 2歳 | 3歳 | 4歳 | 合計 |
|----|----------|--------|--------|-----|-----|-----|-----|--------|
| 男 | 健康異常発生件数 | 166 件 | 0 件 | 1 件 | 0 件 | 0 件 | 0 件 | 167 件 |
| | 健康異常発生者数 | 129 人 | 0 人 | 1 人 | 0 人 | 0 人 | 0 人 | 130 人 |
| | 対象者数 | 740 人 | 0 人 | 1 人 | 0 人 | 0 人 | 0 人 | 741 人 |
| 女 | 健康異常発生件数 | 194 件 | 0 件 | 0 件 | 0 件 | 0 件 | 0 件 | 194 件 |
| | 健康異常発生者数 | 148 人 | 0 人 | 0 人 | 0 人 | 0 人 | 0 人 | 148 人 |
| | 対象者数 | 721 人 | 2 人 | 0 人 | 0 人 | 0 人 | 0 人 | 723 人 |
| 不明 | 健康異常発生件数 | 0 件 | 0 件 | 0 件 | 0 件 | 0 件 | 0 件 | 0 件 |
| | 健康異常発生者数 | 0 人 | 0 人 | 0 人 | 0 人 | 0 人 | 0 人 | 0 人 |
| | 対象者数 | 1 人 | 0 人 | 0 人 | 0 人 | 0 人 | 0 人 | 1 人 |
| 合計 | 健康異常発生件数 | 360 件 | 0 件 | 1 件 | 0 件 | 0 件 | 0 件 | 361 件 |
| | 健康異常発生者数 | 277 人 | 0 人 | 1 人 | 0 人 | 0 人 | 0 人 | 278 人 |
| | 対象者数 | 1462 人 | 2 人 | 1 人 | 0 人 | 0 人 | 0 人 | 1465 人 |

| | 健康異常発生者割合 | | | | | | |
|----|-----------|--------|---------|----|----|----|--------|
| | 6～11ヶ月 | 6～11ヶ月 | 1歳 | 2歳 | 3歳 | 4歳 | 合計 |
| 男 | 17.4 % | % | 100.0 % | % | % | % | 17.5 % |
| 女 | 20.5 % | 0.0 % | % | % | % | % | 20.5 % |
| 不明 | 0.0 % | % | % | % | % | % | 0.0 % |
| 合計 | 18.9 % | 0.0 % | 100.0 % | % | % | % | 19.0 % |

ヒブ初回2回目

| | | 2～5ヶ月 | 6～11ヶ月 | 1歳 | 2歳 | 3歳 | 4歳 | 合計 |
|----|----------|--------|--------|-----|-----|-----|-----|--------|
| 男 | 健康異常発生件数 | 229 件 | 1 件 | 0 件 | 0 件 | 0 件 | 0 件 | 230 件 |
| | 健康異常発生者数 | 163 人 | 1 人 | 0 人 | 0 人 | 0 人 | 0 人 | 164 人 |
| | 対象者数 | 580 人 | 4 人 | 0 人 | 0 人 | 3 人 | 0 人 | 587 人 |
| 女 | 健康異常発生件数 | 194 件 | 3 件 | 0 件 | 0 件 | 0 件 | 2 件 | 199 件 |
| | 健康異常発生者数 | 153 人 | 3 人 | 0 人 | 0 人 | 0 人 | 1 人 | 157 人 |
| | 対象者数 | 545 人 | 6 人 | 0 人 | 2 人 | 1 人 | 2 人 | 556 人 |
| 不明 | 健康異常発生件数 | 0 件 | 0 件 | 0 件 | 0 件 | 0 件 | 0 件 | 0 件 |
| | 健康異常発生者数 | 0 人 | 0 人 | 0 人 | 0 人 | 0 人 | 0 人 | 0 人 |
| | 対象者数 | 2 人 | 0 人 | 0 人 | 0 人 | 0 人 | 0 人 | 2 人 |
| 合計 | 健康異常発生件数 | 423 件 | 4 件 | 0 件 | 0 件 | 0 件 | 2 件 | 429 件 |
| | 健康異常発生者数 | 316 人 | 4 人 | 0 人 | 0 人 | 0 人 | 1 人 | 321 人 |
| | 対象者数 | 1127 人 | 10 人 | 0 人 | 2 人 | 4 人 | 2 人 | 1145 人 |

| | 健康異常発生者割合 | | | | | | |
|----|-----------|--------|----|-------|-------|--------|--------|
| | 2～5ヶ月 | 6～11ヶ月 | 1歳 | 2歳 | 3歳 | 4歳 | 合計 |
| 男 | 28.1 % | 25.0 % | % | % | 0.0 % | % | 27.9 % |
| 女 | 28.1 % | 50.0 % | % | 0.0 % | 0.0 % | 50.0 % | 28.2 % |
| 不明 | 0.0 % | % | % | % | % | % | 0.0 % |
| 合計 | 28.0 % | 40.0 % | % | 0.0 % | 0.0 % | 50.0 % | 28.0 % |

ヒブ初回3回目

| | | 2～5ヶ月 | 6～11ヶ月 | 1歳 | 2歳 | 3歳 | 4歳 | 合計 |
|----|----------|--------|--------|-----|-----|-----|-----|--------|
| 男 | 健康異常発生件数 | 205 件 | 8 件 | 1 件 | 0 件 | 0 件 | 0 件 | 214 件 |
| | 健康異常発生者数 | 151 人 | 6 人 | 1 人 | 0 人 | 0 人 | 0 人 | 158 人 |
| | 対象者数 | 543 人 | 21 人 | 2 人 | 0 人 | 0 人 | 0 人 | 566 人 |
| 女 | 健康異常発生件数 | 178 件 | 6 件 | 0 件 | 0 件 | 2 件 | 0 件 | 186 件 |
| | 健康異常発生者数 | 132 人 | 3 人 | 0 人 | 0 人 | 1 人 | 0 人 | 136 人 |
| | 対象者数 | 500 人 | 22 人 | 3 人 | 0 人 | 2 人 | 0 人 | 527 人 |
| 不明 | 健康異常発生件数 | 0 件 | 0 件 | 0 件 | 0 件 | 0 件 | 0 件 | 0 件 |
| | 健康異常発生者数 | 0 人 | 0 人 | 0 人 | 0 人 | 0 人 | 0 人 | 0 人 |
| | 対象者数 | 1 人 | 0 人 | 0 人 | 0 人 | 0 人 | 0 人 | 1 人 |
| 合計 | 健康異常発生件数 | 383 件 | 14 件 | 1 件 | 0 件 | 2 件 | 0 件 | 400 件 |
| | 健康異常発生者数 | 283 人 | 9 人 | 1 人 | 0 人 | 1 人 | 0 人 | 294 人 |
| | 対象者数 | 1044 人 | 43 人 | 5 人 | 0 人 | 2 人 | 0 人 | 1094 人 |

| | 健康異常発生者割合 | | | | | | |
|----|-----------|--------|--------|----|--------|----|--------|
| | 2～5ヶ月 | 6～11ヶ月 | 1歳 | 2歳 | 3歳 | 4歳 | 合計 |
| 男 | 27.8 % | 28.6 % | 50.0 % | % | % | % | 27.9 % |
| 女 | 26.4 % | 13.6 % | 0.0 % | % | 50.0 % | % | 25.8 % |
| 不明 | 0.0 % | % | % | % | % | % | 0.0 % |
| 合計 | 27.1 % | 20.9 % | 20.0 % | % | 50.0 % | % | 26.9 % |

ヒブ追加

| | | 2～5ヶ月 | 6～11ヶ月 | 1歳 | 2歳 | 3歳 | 4歳 | 合計 |
|----|----------|-------|--------|-------|------|-----|-----|-------|
| 男 | 健康異常発生件数 | 0 件 | 6 件 | 180 件 | 4 件 | 3 件 | 0 件 | 193 件 |
| | 健康異常発生者数 | 0 人 | 4 人 | 115 人 | 3 人 | 1 人 | 0 人 | 123 人 |
| | 対象者数 | 1 人 | 20 人 | 382 人 | 6 人 | 3 人 | 0 人 | 412 人 |
| 女 | 健康異常発生件数 | 0 件 | 6 件 | 173 件 | 2 件 | 0 件 | 0 件 | 181 件 |
| | 健康異常発生者数 | 0 人 | 4 人 | 122 人 | 1 人 | 0 人 | 0 人 | 127 人 |
| | 対象者数 | 1 人 | 20 人 | 411 人 | 5 人 | 3 人 | 0 人 | 440 人 |
| 不明 | 健康異常発生件数 | 0 件 | 0 件 | 0 件 | 0 件 | 0 件 | 0 件 | 0 件 |
| | 健康異常発生者数 | 0 人 | 0 人 | 0 人 | 0 人 | 0 人 | 0 人 | 0 人 |
| | 対象者数 | 0 人 | 0 人 | 0 人 | 0 人 | 0 人 | 0 人 | 0 人 |
| 合計 | 健康異常発生件数 | 0 件 | 12 件 | 353 件 | 6 件 | 3 件 | 0 件 | 374 件 |
| | 健康異常発生者数 | 0 人 | 8 人 | 237 人 | 4 人 | 1 人 | 0 人 | 250 人 |
| | 対象者数 | 2 人 | 40 人 | 793 人 | 11 人 | 6 人 | 0 人 | 852 人 |

| | 健康異常発生者割合 | | | | | | |
|----|-----------|--------|--------|--------|--------|----|--------|
| | 2～5ヶ月 | 6～11ヶ月 | 1歳 | 2歳 | 3歳 | 4歳 | 合計 |
| 男 | 0.0 % | 20.0 % | 30.1 % | 50.0 % | 33.3 % | % | 29.9 % |
| 女 | 0.0 % | 20.0 % | 29.7 % | 20.0 % | 0.0 % | % | 28.9 % |
| 不明 | % | % | % | % | % | % | % |
| 合計 | 0.0 % | 20.0 % | 29.9 % | 36.4 % | 16.7 % | % | 29.3 % |

小児用肺炎球菌初回1回目

| | | 2～5ヶ月 | 6～11ヶ月 | 1歳 | 2歳 | 3歳 | 4歳 | 合計 |
|----|----------|--------|--------|-----|-----|-----|-----|--------|
| 男 | 健康異常発生件数 | 275 件 | 1 件 | 0 件 | 0 件 | 0 件 | 0 件 | 276 件 |
| | 健康異常発生者数 | 181 人 | 1 人 | 0 人 | 0 人 | 0 人 | 0 人 | 182 人 |
| | 対象者数 | 669 人 | 1 人 | 3 人 | 0 人 | 0 人 | 0 人 | 673 人 |
| 女 | 健康異常発生件数 | 227 件 | 0 件 | 1 件 | 0 件 | 0 件 | 0 件 | 228 件 |
| | 健康異常発生者数 | 163 人 | 0 人 | 1 人 | 0 人 | 0 人 | 0 人 | 164 人 |
| | 対象者数 | 666 人 | 0 人 | 4 人 | 0 人 | 0 人 | 0 人 | 670 人 |
| 不明 | 健康異常発生件数 | 0 件 | 0 件 | 0 件 | 0 件 | 0 件 | 0 件 | 0 件 |
| | 健康異常発生者数 | 0 人 | 0 人 | 0 人 | 0 人 | 0 人 | 0 人 | 0 人 |
| | 対象者数 | 1 人 | 0 人 | 0 人 | 0 人 | 0 人 | 0 人 | 1 人 |
| 合計 | 健康異常発生件数 | 502 件 | 1 件 | 1 件 | 0 件 | 0 件 | 0 件 | 504 件 |
| | 健康異常発生者数 | 344 人 | 1 人 | 1 人 | 0 人 | 0 人 | 0 人 | 346 人 |
| | 対象者数 | 1336 人 | 1 人 | 7 人 | 0 人 | 0 人 | 0 人 | 1344 人 |

| | 健康異常発生者割合 | | | | | | |
|----|-----------|---------|--------|----|----|----|--------|
| | 2～5ヶ月 | 6～11ヶ月 | 1歳 | 2歳 | 3歳 | 4歳 | 合計 |
| 男 | 27.1 % | 100.0 % | 0.0 % | % | % | % | 27.0 % |
| 女 | 24.5 % | % | 25.0 % | % | % | % | 24.5 % |
| 不明 | 0.0 % | % | % | % | % | % | 0.0 % |
| 合計 | 25.7 % | 100.0 % | 14.3 % | % | % | % | 25.7 % |

小児用肺炎球菌初回2回目

| | | 2～5ヶ月 | 6～11ヶ月 | 1歳 | 2歳 | 3歳 | 4歳 | 合計 |
|----|----------|--------|--------|-----|-----|-----|-----|--------|
| 男 | 健康異常発生件数 | 401 件 | 9 件 | 0 件 | 0 件 | 0 件 | 0 件 | 410 件 |
| | 健康異常発生者数 | 258 人 | 4 人 | 0 人 | 0 人 | 0 人 | 0 人 | 262 人 |
| | 対象者数 | 702 人 | 13 人 | 1 人 | 0 人 | 0 人 | 0 人 | 716 人 |
| 女 | 健康異常発生件数 | 304 件 | 3 件 | 0 件 | 0 件 | 0 件 | 0 件 | 307 件 |
| | 健康異常発生者数 | 218 人 | 2 人 | 0 人 | 0 人 | 0 人 | 0 人 | 220 人 |
| | 対象者数 | 675 人 | 6 人 | 0 人 | 1 人 | 1 人 | 0 人 | 683 人 |
| 不明 | 健康異常発生件数 | 0 件 | 0 件 | 0 件 | 0 件 | 0 件 | 0 件 | 0 件 |
| | 健康異常発生者数 | 0 人 | 0 人 | 0 人 | 0 人 | 0 人 | 0 人 | 0 人 |
| | 対象者数 | 0 人 | 0 人 | 0 人 | 0 人 | 0 人 | 0 人 | 0 人 |
| 合計 | 健康異常発生件数 | 705 件 | 12 件 | 0 件 | 0 件 | 0 件 | 0 件 | 717 件 |
| | 健康異常発生者数 | 476 人 | 6 人 | 0 人 | 0 人 | 0 人 | 0 人 | 482 人 |
| | 対象者数 | 1377 人 | 19 人 | 1 人 | 1 人 | 1 人 | 0 人 | 1399 人 |

| | 健康異常発生者割合 | | | | | | |
|----|-----------|--------|-------|-------|-------|----|--------|
| | 2～5ヶ月 | 6～11ヶ月 | 1歳 | 2歳 | 3歳 | 4歳 | 合計 |
| 男 | 36.8 % | 30.8 % | 0.0 % | % | % | % | 36.6 % |
| 女 | 32.3 % | 33.3 % | % | 0.0 % | 0.0 % | % | 32.2 % |
| 不明 | % | % | % | % | % | % | % |
| 合計 | 34.6 % | 31.6 % | 0.0 % | 0.0 % | 0.0 % | % | 34.5 % |

小児用肺炎球菌初回3回目

| | | 2～5ヶ月 | 6～11ヶ月 | 1歳 | 2歳 | 3歳 | 4歳 | 合計 |
|----|----------|--------|--------|-----|-----|-----|-----|--------|
| 男 | 健康異常発生件数 | 366 件 | 23 件 | 3 件 | 0 件 | 1 件 | 0 件 | 393 件 |
| | 健康異常発生者数 | 231 人 | 13 人 | 1 人 | 0 人 | 1 人 | 0 人 | 246 人 |
| | 対象者数 | 612 人 | 33 人 | 3 人 | 1 人 | 1 人 | 1 人 | 651 人 |
| 女 | 健康異常発生件数 | 311 件 | 28 件 | 1 件 | 0 件 | 0 件 | 0 件 | 340 件 |
| | 健康異常発生者数 | 212 人 | 13 人 | 1 人 | 0 人 | 0 人 | 0 人 | 226 人 |
| | 対象者数 | 562 人 | 30 人 | 1 人 | 1 人 | 0 人 | 1 人 | 595 人 |
| 不明 | 健康異常発生件数 | 0 件 | 0 件 | 0 件 | 0 件 | 0 件 | 0 件 | 0 件 |
| | 健康異常発生者数 | 0 人 | 0 人 | 0 人 | 0 人 | 0 人 | 0 人 | 0 人 |
| | 対象者数 | 0 人 | 0 人 | 0 人 | 0 人 | 0 人 | 0 人 | 0 人 |
| 合計 | 健康異常発生件数 | 677 件 | 51 件 | 4 件 | 0 件 | 1 件 | 0 件 | 733 件 |
| | 健康異常発生者数 | 443 人 | 26 人 | 2 人 | 0 人 | 1 人 | 0 人 | 472 人 |
| | 対象者数 | 1174 人 | 63 人 | 4 人 | 2 人 | 1 人 | 2 人 | 1246 人 |

| | 健康異常発生者割合 | | | | | | |
|----|-----------|--------|---------|-------|---------|-------|--------|
| | 2～5ヶ月 | 6～11ヶ月 | 1歳 | 2歳 | 3歳 | 4歳 | 合計 |
| 男 | 37.7 % | 39.4 % | 33.3 % | 0.0 % | 100.0 % | 0.0 % | 37.8 % |
| 女 | 37.7 % | 43.3 % | 100.0 % | 0.0 % | % | 0.0 % | 38.0 % |
| 不明 | % | % | % | % | % | % | % |
| 合計 | 37.7 % | 41.3 % | 50.0 % | 0.0 % | 100.0 % | 0.0 % | 37.9 % |

小児用肺炎球菌追加

| | | 2～5ヶ月 | 6～11ヶ月 | 1歳 | 2歳 | 3歳 | 4歳 | 合計 |
|----|----------|-------|--------|--------|------|-----|-----|--------|
| 男 | 健康異常発生件数 | 7 件 | 0 件 | 491 件 | 6 件 | 0 件 | 0 件 | 504 件 |
| | 健康異常発生者数 | 3 人 | 0 人 | 266 人 | 4 人 | 0 人 | 0 人 | 273 人 |
| | 対象者数 | 3 人 | 2 人 | 596 人 | 7 人 | 1 人 | 0 人 | 609 人 |
| 女 | 健康異常発生件数 | 0 件 | 0 件 | 392 件 | 14 件 | 0 件 | 0 件 | 406 件 |
| | 健康異常発生者数 | 0 人 | 0 人 | 214 人 | 7 人 | 0 人 | 0 人 | 221 人 |
| | 対象者数 | 0 人 | 0 人 | 538 人 | 9 人 | 2 人 | 0 人 | 549 人 |
| 不明 | 健康異常発生件数 | 0 件 | 0 件 | 0 件 | 2 件 | 0 件 | 0 件 | 2 件 |
| | 健康異常発生者数 | 0 人 | 0 人 | 0 人 | 1 人 | 0 人 | 0 人 | 1 人 |
| | 対象者数 | 0 人 | 0 人 | 1 人 | 1 人 | 0 人 | 0 人 | 2 人 |
| 合計 | 健康異常発生件数 | 7 件 | 0 件 | 883 件 | 22 件 | 0 件 | 0 件 | 912 件 |
| | 健康異常発生者数 | 3 人 | 0 人 | 480 人 | 12 人 | 0 人 | 0 人 | 495 人 |
| | 対象者数 | 3 人 | 2 人 | 1135 人 | 17 人 | 3 人 | 0 人 | 1160 人 |

| | 健康異常発生者割合 | | | | | | |
|----|-----------|--------|--------|---------|----|----|--------|
| | 2～5ヶ月 | 6～11ヶ月 | 1歳 | 2歳 | 3歳 | 4歳 | 合計 |
| 男 | 100.0 % | % | 44.6 % | 57.1 % | % | % | 44.8 % |
| 女 | % | % | 39.8 % | 77.8 % | % | % | 40.3 % |
| 不明 | % | % | % | 100.0 % | % | % | 50.0 % |
| 合計 | 100.0 % | % | 42.3 % | 70.6 % | % | % | 42.7 % |

水痘1回目

| | | 12～17ヶ月 | 18～24ヶ月 | 25～30ヶ月 | 31～36ヶ月 | 合計 |
|----|----------|---------|---------|---------|---------|--------|
| 男 | 健康異常発生件数 | 289 件 | 13 件 | 0 件 | 0 件 | 302 件 |
| | 健康異常発生者数 | 237 人 | 11 人 | 0 人 | 0 人 | 248 人 |
| | 対象者数 | 952 人 | 52 人 | 3 人 | 2 人 | 1009 人 |
| 女 | 健康異常発生件数 | 236 件 | 17 件 | 0 件 | 0 件 | 253 件 |
| | 健康異常発生者数 | 195 人 | 12 人 | 0 人 | 0 人 | 207 人 |
| | 対象者数 | 869 人 | 55 人 | 3 人 | 1 人 | 928 人 |
| 不明 | 健康異常発生件数 | 0 件 | 0 件 | 0 件 | 0 件 | 0 件 |
| | 健康異常発生者数 | 0 人 | 0 人 | 0 人 | 0 人 | 0 人 |
| | 対象者数 | 36 人 | 2 人 | 0 人 | 0 人 | 38 人 |
| 合計 | 健康異常発生件数 | 525 件 | 30 件 | 0 件 | 0 件 | 555 件 |
| | 健康異常発生者数 | 432 人 | 23 人 | 0 人 | 0 人 | 455 人 |
| | 対象者数 | 1857 人 | 109 人 | 6 人 | 3 人 | 1975 人 |

| | 健康異常発生者割合 | | | | |
|----|-----------|---------|---------|---------|--------|
| | 12～17ヶ月 | 18～24ヶ月 | 25～30ヶ月 | 31～36ヶ月 | 合計 |
| 男 | 24.9 % | 21.2 % | % | % | 24.6 % |
| 女 | 22.4 % | 21.8 % | % | % | 22.3 % |
| 不明 | % | % | % | % | % |
| 合計 | 23.3 % | 21.1 % | % | % | 23.0 % |

水痘2回目

| | | 12～17ヶ月 | 18～24ヶ月 | 25～30ヶ月 | 31～36ヶ月 | 合計 |
|----|----------|---------|---------|---------|---------|--------|
| 男 | 健康異常発生件数 | 32 件 | 129 件 | 13 件 | 0 件 | 174 件 |
| | 健康異常発生者数 | 26 人 | 112 人 | 11 人 | 0 人 | 149 人 |
| | 対象者数 | 164 人 | 600 人 | 94 人 | 43 人 | 901 人 |
| 女 | 健康異常発生件数 | 31 件 | 105 件 | 13 件 | 6 件 | 155 件 |
| | 健康異常発生者数 | 28 人 | 88 人 | 10 人 | 5 人 | 131 人 |
| | 対象者数 | 163 人 | 619 人 | 73 人 | 45 人 | 900 人 |
| 不明 | 健康異常発生件数 | 0 件 | 0 件 | 0 件 | 0 件 | 0 件 |
| | 健康異常発生者数 | 0 人 | 0 人 | 0 人 | 0 人 | 0 人 |
| | 対象者数 | 1 人 | 37 人 | 0 人 | 2 人 | 40 人 |
| 合計 | 健康異常発生件数 | 63 件 | 234 件 | 26 件 | 6 件 | 329 件 |
| | 健康異常発生者数 | 54 人 | 200 人 | 21 人 | 5 人 | 280 人 |
| | 対象者数 | 328 人 | 1256 人 | 167 人 | 90 人 | 1841 人 |

| | 健康異常発生者割合 | | | | |
|----|-----------|---------|---------|---------|--------|
| | 12～17ヶ月 | 18～24ヶ月 | 25～30ヶ月 | 31～36ヶ月 | 合計 |
| 男 | 15.9 % | 18.7 % | 11.7 % | % | 16.5 % |
| 女 | 17.2 % | 14.2 % | 13.7 % | 11.1 % | 14.6 % |
| 不明 | % | % | % | % | % |
| 合計 | 16.5 % | 15.9 % | 12.6 % | 5.6 % | 15.2 % |

B型肝炎1回目

| | | 2ヶ月～12ヶ月 | 合計 |
|----|----------|----------|--------|
| 男 | 健康異常発生件数 | 127 件 | 127 件 |
| | 健康異常発生者数 | 108 人 | 108 人 |
| | 対象者数 | 947 人 | 947 人 |
| 女 | 健康異常発生件数 | 129 件 | 129 件 |
| | 健康異常発生者数 | 111 人 | 111 人 |
| | 対象者数 | 894 人 | 894 人 |
| 不明 | 健康異常発生件数 | 2 件 | 2 件 |
| | 健康異常発生者数 | 1 人 | 1 人 |
| | 対象者数 | 3 人 | 3 人 |
| 合計 | 健康異常発生件数 | 258 件 | 258 件 |
| | 健康異常発生者数 | 220 人 | 220 人 |
| | 対象者数 | 1844 人 | 1844 人 |

| | 健康異常発生者割合 | |
|----|-----------|--------|
| | 合計 | |
| 男 | 11.4 % | 11.4 % |
| 女 | 12.4 % | 12.4 % |
| 不明 | 33.3 % | 33.3 % |
| 合計 | 11.9 % | 11.9 % |

B型肝炎2回目

| | | 2ヶ月～12ヶ月 | 合計 |
|----|----------|----------|--------|
| 男 | 健康異常発生件数 | 181 件 | 181 件 |
| | 健康異常発生者数 | 142 人 | 142 人 |
| | 対象者数 | 717 人 | 717 人 |
| 女 | 健康異常発生件数 | 159 件 | 159 件 |
| | 健康異常発生者数 | 127 人 | 127 人 |
| | 対象者数 | 685 人 | 685 人 |
| 不明 | 健康異常発生件数 | 0 件 | 0 件 |
| | 健康異常発生者数 | 0 人 | 0 人 |
| | 対象者数 | 2 人 | 2 人 |
| 合計 | 健康異常発生件数 | 340 件 | 340 件 |
| | 健康異常発生者数 | 269 人 | 269 人 |
| | 対象者数 | 1404 人 | 1404 人 |

| | 健康異常発生者割合 | |
|----|-----------|--------|
| | | 合計 |
| 男 | 19.8 % | 19.8 % |
| 女 | 18.5 % | 18.5 % |
| 不明 | % | % |
| 合計 | 19.2 % | 19.2 % |

B型肝炎3回目

| | | 2ヶ月～12ヶ月 | 合計 |
|----|----------|----------|--------|
| 男 | 健康異常発生件数 | 163 件 | 163 件 |
| | 健康異常発生者数 | 119 人 | 119 人 |
| | 対象者数 | 697 人 | 697 人 |
| 女 | 健康異常発生件数 | 137 件 | 137 件 |
| | 健康異常発生者数 | 109 人 | 109 人 |
| | 対象者数 | 707 人 | 707 人 |
| 不明 | 健康異常発生件数 | 0 件 | 0 件 |
| | 健康異常発生者数 | 0 人 | 0 人 |
| | 対象者数 | 1 人 | 1 人 |
| 合計 | 健康異常発生件数 | 300 件 | 300 件 |
| | 健康異常発生者数 | 228 人 | 228 人 |
| | 対象者数 | 1405 人 | 1405 人 |

| | 健康異常発生者割合 | |
|----|-----------|--------|
| | | 合計 |
| 男 | 17.1 % | 17.1 % |
| 女 | 15.4 % | 15.4 % |
| 不明 | % | % |
| 合計 | 16.2 % | 16.2 % |

インフルエンザ

| | | 60～64歳 | 65～69歳 | 70～74歳 | 75～79歳 | 80～84歳 | 85～89歳 | 90～94歳 | 95歳以上 | 合計 |
|----|----------|--------|--------|--------|--------|--------|--------|--------|-------|-------|
| 男 | 健康異常発生件数 | 2件 | 11件 | 10件 | 5件 | 5件 | 6件 | 1件 | 0件 | 40件 |
| | 健康異常発生者数 | 2人 | 10人 | 10人 | 5人 | 5人 | 5人 | 1人 | 0人 | 38人 |
| | 対象者数 | 23人 | 132人 | 134人 | 117人 | 92人 | 47人 | 15人 | 1人 | 561人 |
| 女 | 健康異常発生件数 | 9件 | 48件 | 62件 | 38件 | 18件 | 9件 | 5件 | 4件 | 193件 |
| | 健康異常発生者数 | 9人 | 45人 | 54人 | 32人 | 17人 | 8人 | 5人 | 4人 | 174人 |
| | 対象者数 | 45人 | 143人 | 199人 | 163人 | 163人 | 81人 | 35人 | 17人 | 846人 |
| 不明 | 健康異常発生件数 | 0件 | 1件 | 0件 | 1件 | 0件 | 0件 | 0件 | 0件 | 2件 |
| | 健康異常発生者数 | 0人 | 1人 | 0人 | 1人 | 0人 | 0人 | 0人 | 0人 | 2人 |
| | 対象者数 | 0人 | 1人 | 1人 | 2人 | 0人 | 0人 | 0人 | 0人 | 4人 |
| 合計 | 健康異常発生件数 | 11件 | 60件 | 72件 | 44件 | 23件 | 15件 | 6件 | 4件 | 235件 |
| | 健康異常発生者数 | 11人 | 56人 | 64人 | 38人 | 22人 | 13人 | 6人 | 4人 | 214人 |
| | 対象者数 | 68人 | 276人 | 334人 | 282人 | 255人 | 128人 | 50人 | 18人 | 1411人 |

| | 健康異常発生者割合 | | | | | | | | |
|----|-----------|---------|--------|--------|--------|--------|--------|--------|--------|
| | 60～64歳 | 65～69歳 | 70～74歳 | 75～79歳 | 80～84歳 | 85～89歳 | 90～94歳 | 95歳以上 | 合計 |
| 男 | 8.7 % | 7.6 % | 7.5 % | 4.3 % | 5.4 % | 10.6 % | 6.7 % | % | 6.8 % |
| 女 | 20.0 % | 31.5 % | 27.1 % | 19.6 % | 10.4 % | 9.9 % | 14.3 % | 23.5 % | 20.6 % |
| 不明 | % | 100.0 % | % | 50.0 % | % | % | % | % | 50.0 % |
| 合計 | 16.2 % | 20.3 % | 19.2 % | 13.5 % | 8.6 % | 10.2 % | 12.0 % | 22.2 % | 15.2 % |

高齢者用肺炎球菌

| | | 60～64歳 | 65～69歳 | 70～74歳 | 75～79歳 | 80～84歳 | 85～89歳 | 90～94歳 | 95歳以上 | 合計 |
|----|----------|--------|--------|--------|--------|--------|--------|--------|-------|-------|
| 男 | 健康異常発生件数 | 30 件 | 36 件 | 10 件 | 10 件 | 11 件 | 4 件 | 0 件 | 0 件 | 101 件 |
| | 健康異常発生者数 | 15 人 | 34 人 | 9 人 | 9 人 | 6 人 | 3 人 | 0 人 | 0 人 | 76 人 |
| | 対象者数 | 63 人 | 169 人 | 61 人 | 53 人 | 30 人 | 22 人 | 7 人 | 2 人 | 407 人 |
| 女 | 健康異常発生件数 | 43 件 | 106 件 | 28 件 | 23 件 | 14 件 | 8 件 | 0 件 | 0 件 | 222 件 |
| | 健康異常発生者数 | 35 人 | 75 人 | 24 人 | 20 人 | 8 人 | 8 人 | 0 人 | 0 人 | 170 人 |
| | 対象者数 | 81 人 | 220 人 | 106 人 | 61 人 | 39 人 | 34 人 | 15 人 | 5 人 | 561 人 |
| 不明 | 健康異常発生件数 | 0 件 | 0 件 | 0 件 | 0 件 | 0 件 | 0 件 | 0 件 | 0 件 | 0 件 |
| | 健康異常発生者数 | 0 人 | 0 人 | 0 人 | 0 人 | 0 人 | 0 人 | 0 人 | 0 人 | 0 人 |
| | 対象者数 | 0 人 | 0 人 | 0 人 | 0 人 | 0 人 | 0 人 | 0 人 | 0 人 | 0 人 |
| 合計 | 健康異常発生件数 | 73 件 | 142 件 | 38 件 | 33 件 | 25 件 | 12 件 | 0 件 | 0 件 | 323 件 |
| | 健康異常発生者数 | 50 人 | 109 人 | 33 人 | 29 人 | 14 人 | 11 人 | 0 人 | 0 人 | 246 人 |
| | 対象者数 | 144 人 | 389 人 | 167 人 | 114 人 | 69 人 | 56 人 | 22 人 | 7 人 | 968 人 |

| | 健康異常発生者割合 | | | | | | | | |
|----|-----------|--------|--------|--------|--------|--------|--------|-------|--------|
| | 60～64歳 | 65～69歳 | 70～74歳 | 75～79歳 | 80～84歳 | 85～89歳 | 90～94歳 | 95歳以上 | 合計 |
| 男 | 23.8 % | 20.1 % | 14.8 % | 17.0 % | 20.0 % | 13.6 % | 0.0 % | 0.0 % | 18.7 % |
| 女 | 43.2 % | 34.1 % | 22.6 % | 32.8 % | 20.5 % | 23.5 % | 0.0 % | 0.0 % | 30.3 % |
| 不明 | % | % | % | % | % | % | % | % | % |
| 合計 | 34.7 % | 28.0 % | 19.8 % | 25.4 % | 20.3 % | 19.6 % | 0.0 % | 0.0 % | 25.4 % |

2019 年度

集 計 表

第 2 群

期別・年齢別・接種部位別

4種混合ワクチン(DPT-IPV)1期初回1回目

(対象者数

1356 人)

| | | 3～11ヶ月 | 1歳 | 2歳 | 3歳 | 4歳 | 5歳 | 6歳 | 7歳 | 合計 |
|---------|-----|--------|----|----|----|----|----|----|----|------|
| 年齢別対象者数 | | 1353 | 1 | 1 | | 1 | | | | 1356 |
| 接種部位 | 左上腕 | 590 | 1 | | | 1 | | | | 592 |
| | 右上腕 | 522 | | | | | | | | 522 |
| | 左大腿 | 151 | | 1 | | | | | | 152 |
| | 右大腿 | 53 | | | | | | | | 53 |
| | その他 | 17 | | | | | | | | 17 |
| | 不明 | 20 | | | | | | | | 20 |
| | 合計 | 1353 | 1 | 1 | | 1 | | | | 1356 |

| | | 割合 | | | | | | | | |
|------|-----|--------|-------|-------|----|-------|----|----|----|-------|
| | | 3～11ヶ月 | 1歳 | 2歳 | 3歳 | 4歳 | 5歳 | 6歳 | 7歳 | 合計 |
| 接種部位 | 左上腕 | 43.6 | 100.0 | | | 100.0 | | | | 43.7 |
| | 右上腕 | 38.6 | | | | | | | | 38.5 |
| | 左大腿 | 11.2 | | 100.0 | | | | | | 11.2 |
| | 右大腿 | 3.9 | | | | | | | | 3.9 |
| | その他 | 1.3 | | | | | | | | 1.3 |
| | 不明 | 1.5 | | | | | | | | 1.5 |
| | 合計 | 100.0 | 100.0 | 100.0 | | 100.0 | | | | 100.0 |

4種混合ワクチン(DPT-IPV)1期初回2回目

(対象者数

1153 人)

| | | 3～11ヶ月 | 1歳 | 2歳 | 3歳 | 4歳 | 5歳 | 6歳 | 7歳 | 合計 |
|---------|-----|--------|----|----|----|----|----|----|----|------|
| 年齢別対象者数 | | 1149 | 2 | | 1 | 1 | | | | 1153 |
| 接種部位 | 左上腕 | 516 | 1 | | | | | | | 517 |
| | 右上腕 | 448 | 1 | | 1 | 1 | | | | 451 |
| | 左大腿 | 52 | | | | | | | | 52 |
| | 右大腿 | 79 | | | | | | | | 79 |
| | その他 | 29 | | | | | | | | 29 |
| | 不明 | 25 | | | | | | | | 25 |
| | 合計 | 1149 | 2 | | 1 | 1 | | | | 1153 |

| | | 割合 | | | | | | | | |
|------|-----|--------|-------|----|-------|-------|----|----|----|-------|
| | | 3～11ヶ月 | 1歳 | 2歳 | 3歳 | 4歳 | 5歳 | 6歳 | 7歳 | 合計 |
| 接種部位 | 左上腕 | 44.9 | 50.0 | | | | | | | 44.8 |
| | 右上腕 | 39.0 | 50.0 | | 100.0 | 100.0 | | | | 39.1 |
| | 左大腿 | 4.5 | | | | | | | | 4.5 |
| | 右大腿 | 6.9 | | | | | | | | 6.9 |
| | その他 | 2.5 | | | | | | | | 2.5 |
| | 不明 | 2.2 | | | | | | | | 2.2 |
| | 合計 | 100.0 | 100.0 | | 100.0 | 100.0 | | | | 100.0 |

4種混合ワクチン(DPT-IPV)1期初回3回目

(対象者数

1184 人)

| | 3～11ヶ月 | 1歳 | 2歳 | 3歳 | 4歳 | 5歳 | 6歳 | 7歳 | 合計 |
|---------|--------|-----|----|----|----|----|----|----|------|
| 年齢別対象者数 | 1170 | 9 | 3 | 1 | | 1 | | | 1184 |
| 接種部位 | 左上腕 | 305 | 6 | | | | | | 311 |
| | 右上腕 | 808 | 2 | 3 | 1 | | 1 | | 815 |
| | 左大腿 | 24 | | | | | | | 24 |
| | 右大腿 | 5 | | | | | | | 5 |
| | その他 | 11 | | | | | | | 11 |
| | 不明 | 17 | 1 | | | | | | 18 |
| 合計 | 1170 | 9 | 3 | 1 | | 1 | | | 1184 |

| | 割合 | | | | | | | | |
|------|--------|-------|-------|-------|-------|-------|-------|----|-------|
| | 3～11ヶ月 | 1歳 | 2歳 | 3歳 | 4歳 | 5歳 | 6歳 | 7歳 | 合計 |
| 接種部位 | 左上腕 | 26.1 | 66.7 | | | | | | 26.3 |
| | 右上腕 | 69.1 | 22.2 | 100.0 | 100.0 | | 100.0 | | 68.8 |
| | 左大腿 | 2.1 | | | | | | | 2.0 |
| | 右大腿 | 0.4 | | | | | | | 0.4 |
| | その他 | 0.9 | | | | | | | 0.9 |
| | 不明 | 1.5 | 11.1 | | | | | | 1.5 |
| 合計 | 100.0 | 100.0 | 100.0 | 100.0 | | 100.0 | | | 100.0 |

4種混合ワクチン(DPT-IPV)1期追加

(対象者数

1037 人)

| | 3～11ヶ月 | 1歳 | 2歳 | 3歳 | 4歳 | 5歳 | 6歳 | 7歳 | 合計 |
|---------|--------|-----|-----|----|----|----|----|----|------|
| 年齢別対象者数 | 20 | 887 | 91 | 20 | 6 | 5 | 6 | 2 | 1037 |
| 接種部位 | 左上腕 | 7 | 599 | 58 | 9 | 4 | 2 | 4 | 685 |
| | 右上腕 | 3 | 230 | 31 | 11 | 1 | 3 | 2 | 281 |
| | 左大腿 | 9 | 15 | 1 | | 1 | | | 26 |
| | 右大腿 | 1 | 11 | | | | | | 12 |
| | その他 | | 10 | | | | | | 10 |
| | 不明 | | 22 | 1 | | | | | 23 |
| 合計 | 20 | 887 | 91 | 20 | 6 | 5 | 6 | 2 | 1037 |

| | 割合 | | | | | | | | | |
|------|--------|-------|-------|-------|-------|-------|-------|-------|-------|------|
| | 3～11ヶ月 | 1歳 | 2歳 | 3歳 | 4歳 | 5歳 | 6歳 | 7歳 | 合計 | |
| 接種部位 | 左上腕 | 35.0 | 67.5 | 63.7 | 45.0 | 66.7 | 40.0 | 66.7 | 100.0 | 66.1 |
| | 右上腕 | 15.0 | 25.9 | 34.1 | 55.0 | 16.7 | 60.0 | 33.3 | | 27.1 |
| | 左大腿 | 45.0 | 1.7 | 1.1 | | 16.7 | | | | 2.5 |
| | 右大腿 | 5.0 | 1.2 | | | | | | | 1.2 |
| | その他 | | 1.1 | | | | | | | 1.0 |
| | 不明 | | 2.5 | 1.1 | | | | | | 2.2 |
| 合計 | 100.0 | 100.0 | 100.0 | 100.0 | 100.0 | 100.0 | 100.0 | 100.0 | 100.0 | |

DT2期

(対象者数 2046 人)

| | | 11歳 | 12歳 | 合計 |
|---------|-----|------|-----|------|
| 年齢別対象者数 | | 1135 | 911 | 2046 |
| 接種部位 | 左上腕 | 834 | 712 | 1546 |
| | 右上腕 | 272 | 177 | 449 |
| | 左大腿 | | | |
| | 右大腿 | | 1 | 1 |
| | その他 | 11 | 5 | 16 |
| | 不明 | 18 | 16 | 34 |
| | 合計 | 1135 | 911 | 2046 |

| | | 割合 | | |
|------|-----|------|------|------|
| | | 11歳 | 12歳 | 合計 |
| 接種部位 | 左上腕 | 73.5 | 78.2 | 75.6 |
| | 右上腕 | 24.0 | 19.4 | 21.9 |
| | 左大腿 | | | |
| | 右大腿 | | 0.1 | 0.0 |
| | その他 | 1.0 | 0.5 | 0.8 |
| | 不明 | 1.6 | 1.8 | 1.7 |
| | 合計 | 100 | 100 | 100 |

MR1期

(対象者数 2233 人)

| | | 12～24ヶ月 | 合計 |
|---------|-----|---------|------|
| 年齢別対象者数 | | 2233 | 2233 |
| 接種部位 | 左上腕 | 1370 | 1370 |
| | 右上腕 | 752 | 752 |
| | 左大腿 | 80 | 80 |
| | 右大腿 | 7 | 7 |
| | その他 | 1 | 1 |
| | 不明 | 23 | 23 |
| | 合計 | 2233 | 2233 |

| | | 割合 | |
|------|-----|---------|------|
| | | 12～24ヶ月 | 合計 |
| 接種部位 | 左上腕 | 61.4 | 61.4 |
| | 右上腕 | 33.7 | 33.7 |
| | 左大腿 | 3.6 | 3.6 |
| | 右大腿 | 0.3 | 0.3 |
| | その他 | 0.0 | 0.0 |
| | 不明 | 1.0 | 1.0 |
| | 合計 | 100 | 100 |

MR2期

(対象者数 1506 人)

| | | 5～7歳 | 合計 |
|---------|-----|------|------|
| 年齢別対象者数 | | 1506 | 1506 |
| 接種部位 | 左上腕 | 1000 | 1000 |
| | 右上腕 | 477 | 477 |
| | 左大腿 | 3 | 3 |
| | 右大腿 | | |
| | その他 | | |
| | 不明 | 26 | 26 |
| | 合計 | 1506 | 1506 |

| | | 割合 | |
|------|-----|-------|------|
| | | 5～7歳 | 合計 |
| 接種部位 | 左上腕 | 66.4 | 66.4 |
| | 右上腕 | 31.7 | 31.7 |
| | 左大腿 | 0.2 | 0.2 |
| | 右大腿 | | |
| | その他 | | |
| | 不明 | 1.7 | 1.7 |
| | 合計 | 100.0 | 100 |

日本脳炎1期初回1回目

(対象者数

1250 人)

| | | 6～11ヶ月 | 1歳 | 2歳 | 3歳 | 4歳 | 5歳 | 6歳 | 7歳 | 合計 |
|---------|-----|--------|----|----|-----|----|----|----|----|------|
| 年齢別対象者数 | | 195 | 34 | 17 | 918 | 44 | 17 | 22 | 3 | 1250 |
| 接種部位 | 左上腕 | 143 | 29 | 15 | 692 | 32 | 9 | 15 | 2 | 937 |
| | 右上腕 | 50 | 3 | 1 | 188 | 11 | 5 | 5 | 1 | 264 |
| | 左大腿 | 1 | | | 1 | | | | | 2 |
| | 右大腿 | | | | | | | | | |
| | その他 | 1 | 1 | 1 | 26 | 1 | 2 | 1 | | 33 |
| | 不明 | | 1 | | 11 | | 1 | 1 | | 14 |
| | 合計 | 195 | 34 | 17 | 918 | 44 | 17 | 22 | 3 | 1250 |

| | | 割合 | | | | | | | | |
|------|-----|--------|-------|-------|-------|-------|-------|-------|-------|-------|
| | | 6～11ヶ月 | 1歳 | 2歳 | 3歳 | 4歳 | 5歳 | 6歳 | 7歳 | 合計 |
| 接種部位 | 左上腕 | 73.3 | 85.3 | 88.2 | 75.4 | 72.7 | 52.9 | 68.2 | 66.7 | 75.0 |
| | 右上腕 | 25.6 | 8.8 | 5.9 | 20.5 | 25.0 | 29.4 | 22.7 | 33.3 | 21.1 |
| | 左大腿 | 0.5 | | | 0.1 | | | | | 0.2 |
| | 右大腿 | | | | | | | | | |
| | その他 | 0.5 | 2.9 | 5.9 | 2.8 | 2.3 | 11.8 | 4.5 | | 2.6 |
| | 不明 | | 2.9 | | 1.2 | | 5.9 | 4.5 | | 1.1 |
| | 合計 | 100.0 | 100.0 | 100.0 | 100.0 | 100.0 | 100.0 | 100.0 | 100.0 | 100.0 |

日本脳炎1期初回2回目

(対象者数

824 人)

| | | 6～11ヶ月 | 1歳 | 2歳 | 3歳 | 4歳 | 5歳 | 6歳 | 7歳 | 合計 |
|---------|-----|--------|----|----|-----|----|----|----|----|-----|
| 年齢別対象者数 | | 158 | 20 | 24 | 517 | 45 | 18 | 36 | 6 | 824 |
| 接種部位 | 左上腕 | 42 | 5 | 4 | 129 | 20 | 8 | 18 | 4 | 230 |
| | 右上腕 | 115 | 15 | 20 | 370 | 24 | 9 | 18 | 2 | 573 |
| | 左大腿 | | | | 1 | | | | | 1 |
| | 右大腿 | | | | | | | | | |
| | その他 | 1 | | | 5 | 1 | | | | 7 |
| | 不明 | | | | 12 | | 1 | | | 13 |
| | 合計 | 158 | 20 | 24 | 517 | 45 | 18 | 36 | 6 | 824 |

| | | 割合 | | | | | | | | |
|------|-----|--------|-------|-------|-------|-------|-------|-------|-------|-------|
| | | 6～11ヶ月 | 1歳 | 2歳 | 3歳 | 4歳 | 5歳 | 6歳 | 7歳 | 合計 |
| 接種部位 | 左上腕 | 26.6 | 25.0 | 16.7 | 25.0 | 44.4 | 44.4 | 50.0 | 66.7 | 27.9 |
| | 右上腕 | 72.8 | 75.0 | 83.3 | 71.6 | 53.3 | 50.0 | 50.0 | 33.3 | 69.5 |
| | 左大腿 | | | | 0.2 | | | | | 0.1 |
| | 右大腿 | | | | | | | | | |
| | その他 | 0.6 | | | 1.0 | 2.2 | | | | 0.8 |
| | 不明 | | | | 2.3 | | 5.6 | | | 1.6 |
| | 合計 | 100.0 | 100.0 | 100.0 | 100.0 | 100.0 | 100.0 | 100.0 | 100.0 | 100.0 |

日本脳炎1期初回3回目

(対象者数

1153 人)

| | | 6~11ヶ月 | 1歳 | 2歳 | 3歳 | 4歳 | 5歳 | 6歳 | 7歳 | 合計 |
|---------|-----|--------|-----|----|----|-----|-----|----|----|------|
| 年齢別対象者数 | | 1 | 102 | 54 | 69 | 611 | 181 | 95 | 40 | 1153 |
| 接種部位 | 左上腕 | 1 | 46 | 41 | 50 | 446 | 116 | 53 | 21 | 774 |
| | 右上腕 | | 55 | 13 | 19 | 141 | 54 | 35 | 17 | 334 |
| | 左大腿 | | | | | | | | | |
| | 右大腿 | | | | | | | | | |
| | その他 | | 1 | | | 19 | 7 | 7 | 2 | 36 |
| | 不明 | | | | | 5 | 4 | | | 9 |
| 合計 | | 1 | 102 | 54 | 69 | 611 | 181 | 95 | 40 | 1153 |

| | | 割合 | | | | | | | | |
|------|-----|--------|-------|-------|-------|-------|-------|-------|-------|-------|
| | | 6~11ヶ月 | 1歳 | 2歳 | 3歳 | 4歳 | 5歳 | 6歳 | 7歳 | 合計 |
| 接種部位 | 左上腕 | 100.0 | 45.1 | 75.9 | 72.5 | 73.0 | 64.1 | 55.8 | 52.5 | 67.1 |
| | 右上腕 | | 53.9 | 24.1 | 27.5 | 23.1 | 29.8 | 36.8 | 42.5 | 29.0 |
| | 左大腿 | | | | | | | | | |
| | 右大腿 | | | | | | | | | |
| | その他 | | 1.0 | | | 3.1 | 3.9 | 7.4 | 5.0 | 3.1 |
| | 不明 | | | | | 0.8 | 2.2 | | | 0.8 |
| 合計 | | 100.0 | 100.0 | 100.0 | 100.0 | 100.0 | 100.0 | 100.0 | 100.0 | 100.0 |

日本脳炎2期

(対象者数 898 人)

| | | 9~12歳 | 合計 |
|---------|-----|-------|-----|
| 年齢別対象者数 | | 898 | 898 |
| 接種部位 | 左上腕 | 627 | 627 |
| | 右上腕 | 244 | 244 |
| | 左大腿 | | |
| | 右大腿 | | |
| | その他 | 17 | 17 |
| | 不明 | 10 | 10 |
| 合計 | | 898 | 898 |

| | | 割合 | |
|------|-----|-------|-------|
| | | 9~12歳 | 合計 |
| 接種部位 | 左上腕 | 69.8 | 69.8 |
| | 右上腕 | 27.2 | 27.2 |
| | 左大腿 | | |
| | 右大腿 | | |
| | その他 | 1.9 | 1.9 |
| | 不明 | 1.1 | 1.1 |
| 合計 | | 100.0 | 100.0 |

BCG

(対象者数 2318 人)

| | | 3ヶ月未満 | 3~5ヶ月 | 6~11ヶ月 | 合計 |
|---------|-----|-------|-------|--------|------|
| 年齢別対象者数 | | 15 | 1597 | 706 | 2318 |
| 接種部位 | 左上腕 | 15 | 1497 | 623 | 2135 |
| | 右上腕 | | 17 | 26 | 43 |
| | 左大腿 | | 1 | | 1 |
| | 右大腿 | | | | 0 |
| | その他 | | 9 | 5 | 14 |
| | 不明 | | 73 | 52 | 125 |
| | 合計 | 15 | 1597 | 706 | 2318 |

| | | 割合 | | | 合計 |
|------|-----|-------|-------|--------|-------|
| | | 3ヶ月未満 | 3~5ヶ月 | 6~11ヶ月 | 合計 |
| 接種部位 | 左上腕 | 100.0 | 93.7 | 88.2 | 92.1 |
| | 右上腕 | | 1.1 | 3.7 | 1.9 |
| | 左大腿 | | 0.1 | | 0.0 |
| | 右大腿 | | | | |
| | その他 | | 0.6 | 0.7 | 0.6 |
| | 不明 | | 4.6 | 7.4 | 5.4 |
| | 合計 | 100.0 | 100.0 | 100.0 | 100.0 |

ヒブ初回1回目

(対象者数

1465 人)

| | | 2～5ヶ月 | 6～11ヶ月 | 1歳 | 2歳 | 3歳 | 4歳 | 合計 |
|---------|-----|-------|--------|----|----|----|----|------|
| 年齢別対象者数 | | 1462 | 2 | 1 | | | | 1465 |
| 接種部位 | 左上腕 | 893 | 1 | 1 | | | | 895 |
| | 右上腕 | 460 | | | | | | 460 |
| | 左大腿 | 30 | 1 | | | | | 31 |
| | 右大腿 | 35 | | | | | | 35 |
| | その他 | 36 | | | | | | 36 |
| | 不明 | 8 | | | | | | 8 |
| 合計 | | 1462 | 2 | 1 | | | | 1465 |

| | | 割合 | | | | | | |
|------|-----|-------|--------|-------|----|----|----|-------|
| | | 2～5ヶ月 | 6～11ヶ月 | 1歳 | 2歳 | 3歳 | 4歳 | 合計 |
| 接種部位 | 左上腕 | 61.1 | 50.0 | 100.0 | | | | 61.1 |
| | 右上腕 | 31.5 | | | | | | 31.4 |
| | 左大腿 | 2.1 | 50.0 | | | | | 2.1 |
| | 右大腿 | 2.4 | | | | | | 2.4 |
| | その他 | 2.5 | | | | | | 2.5 |
| | 不明 | 0.5 | | | | | | 0.5 |
| 合計 | | 100.0 | 100.0 | 100.0 | | | | 100.0 |

ヒブ初回2回目

(対象者数

1145 人)

| | | 2～5ヶ月 | 6～11ヶ月 | 1歳 | 2歳 | 3歳 | 4歳 | 合計 |
|---------|-----|-------|--------|----|----|----|----|------|
| 年齢別対象者数 | | 1127 | 10 | | 2 | 4 | 2 | 1145 |
| 接種部位 | 左上腕 | 502 | 4 | | 2 | 1 | 1 | 510 |
| | 右上腕 | 516 | 4 | | | 3 | 1 | 524 |
| | 左大腿 | 30 | 1 | | | | | 31 |
| | 右大腿 | 55 | 1 | | | | | 56 |
| | その他 | 19 | | | | | | 19 |
| | 不明 | 5 | | | | | | 5 |
| 合計 | | 1127 | 10 | | 2 | 4 | 2 | 1145 |

| | | 割合 | | | | | | |
|------|-----|-------|--------|----|-------|-------|-------|-------|
| | | 2～5ヶ月 | 6～11ヶ月 | 1歳 | 2歳 | 3歳 | 4歳 | 合計 |
| 接種部位 | 左上腕 | 44.5 | 40.0 | | 100.0 | 25.0 | 50.0 | 44.5 |
| | 右上腕 | 45.8 | 40.0 | | | 75.0 | 50.0 | 45.8 |
| | 左大腿 | 2.7 | 10.0 | | | | | 2.7 |
| | 右大腿 | 4.9 | 10.0 | | | | | 4.9 |
| | その他 | 1.7 | | | | | | 1.7 |
| | 不明 | 0.4 | | | | | | 0.4 |
| 合計 | | 100.0 | 100.0 | | 100.0 | 100.0 | 100.0 | 100.0 |

ヒブ初回3回目

(対象者数

1094 人)

| | | 2～5ヶ月 | 6～11ヶ月 | 1歳 | 2歳 | 3歳 | 4歳 | 合計 |
|---------|-----|-------|--------|----|----|----|----|------|
| 年齢別対象者数 | | 1044 | 43 | 5 | | 2 | | 1094 |
| 接種部位 | 左上腕 | 548 | 18 | 4 | | 2 | | 572 |
| | 右上腕 | 390 | 13 | 1 | | | | 404 |
| | 左大腿 | 43 | 6 | | | | | 49 |
| | 右大腿 | 35 | 6 | | | | | 41 |
| | その他 | 23 | | | | | | 23 |
| | 不明 | 5 | | | | | | 5 |
| 合 計 | | 1044 | 43 | 5 | | 2 | | 1094 |

| | | 割 合 | | | | | | |
|------|-----|-------|--------|-------|----|-------|----|-------|
| | | 2～5ヶ月 | 6～11ヶ月 | 1歳 | 2歳 | 3歳 | 4歳 | 合計 |
| 接種部位 | 左上腕 | 52.5 | 41.9 | 80.0 | | 100.0 | | 52.3 |
| | 右上腕 | 37.4 | 30.2 | 20.0 | | | | 36.9 |
| | 左大腿 | 4.1 | 14.0 | | | | | 4.5 |
| | 右大腿 | 3.4 | 14.0 | | | | | 3.7 |
| | その他 | 2.2 | | | | | | 2.1 |
| | 不明 | 0.5 | | | | | | 0.5 |
| 合 計 | | 100.0 | 100.0 | 100.0 | | 100.0 | | 100.0 |

ヒブ追加

(対象者数

852 人)

| | | 2～5ヶ月 | 6～11ヶ月 | 1歳 | 2歳 | 3歳 | 4歳 | 合計 |
|---------|-----|-------|--------|-----|----|----|----|-----|
| 年齢別対象者数 | | 2 | 40 | 793 | 11 | 6 | | 852 |
| 接種部位 | 左上腕 | 1 | 33 | 339 | 7 | 2 | | 382 |
| | 右上腕 | 1 | 7 | 338 | 2 | 4 | | 352 |
| | 左大腿 | | | 56 | 2 | | | 58 |
| | 右大腿 | | | 30 | | | | 30 |
| | その他 | | | 24 | | | | 24 |
| | 不明 | | | 6 | | | | 6 |
| 合 計 | | 2 | 40 | 793 | 11 | 6 | | 852 |

| | | 割 合 | | | | | | |
|------|-----|-------|--------|-------|-------|-------|----|-------|
| | | 2～5ヶ月 | 6～11ヶ月 | 1歳 | 2歳 | 3歳 | 4歳 | 合計 |
| 接種部位 | 左上腕 | 50.0 | 82.5 | 42.7 | 63.6 | 33.3 | | 44.8 |
| | 右上腕 | 50.0 | 17.5 | 42.6 | 18.2 | 66.7 | | 41.3 |
| | 左大腿 | | | 7.1 | 18.2 | | | 6.8 |
| | 右大腿 | | | 3.8 | | | | 3.5 |
| | その他 | | | 3.0 | | | | 2.8 |
| | 不明 | | | 0.8 | | | | 0.7 |
| 合 計 | | 100.0 | 100.0 | 100.0 | 100.0 | 100.0 | | 100.0 |

小児用肺炎球菌初回1回目

(対象者数

1344 人)

| | | 2～5ヶ月 | 6～11ヶ月 | 1歳 | 2歳 | 3歳 | 4歳 | 合計 |
|---------|-----|-------|--------|----|----|----|----|------|
| 年齢別対象者数 | | 1336 | 1 | 7 | | | | 1344 |
| 接種部位 | 左上腕 | 358 | 1 | 1 | | | | 360 |
| | 右上腕 | 805 | | 6 | | | | 811 |
| | 左大腿 | 40 | | | | | | 40 |
| | 右大腿 | 105 | | | | | | 105 |
| | その他 | 16 | | | | | | 16 |
| | 不明 | 12 | | | | | | 12 |
| | 合計 | 1336 | 1 | 7 | | | | 1344 |

| | | 割合 | | | | | | |
|------|-----|-------|--------|-------|----|----|----|-------|
| | | 2～5ヶ月 | 6～11ヶ月 | 1歳 | 2歳 | 3歳 | 4歳 | 合計 |
| 接種部位 | 左上腕 | 26.8 | 100.0 | 14.3 | | | | 26.8 |
| | 右上腕 | 60.3 | | 85.7 | | | | 60.3 |
| | 左大腿 | 3.0 | | | | | | 3.0 |
| | 右大腿 | 7.9 | | | | | | 7.8 |
| | その他 | 1.2 | | | | | | 1.2 |
| | 不明 | 0.9 | | | | | | 0.9 |
| | 合計 | 100.0 | 100.0 | 100.0 | | | | 100.0 |

小児用肺炎球菌2回目

(対象者数

1399 人)

| | | 2～5ヶ月 | 6～11ヶ月 | 1歳 | 2歳 | 3歳 | 4歳 | 合計 |
|---------|-----|-------|--------|----|----|----|----|------|
| 年齢別対象者数 | | 1377 | 19 | 1 | 1 | 1 | | 1399 |
| 接種部位 | 左上腕 | 818 | 8 | 1 | | | | 827 |
| | 右上腕 | 403 | 10 | | 1 | 1 | | 415 |
| | 左大腿 | 70 | 1 | | | | | 71 |
| | 右大腿 | 58 | | | | | | 58 |
| | その他 | 18 | | | | | | 18 |
| | 不明 | 10 | | | | | | 10 |
| | 合計 | 1377 | 19 | 1 | 1 | 1 | | 1399 |

| | | 割合 | | | | | | |
|------|-----|-------|--------|-------|-------|-------|-------|-------|
| | | 2～5ヶ月 | 6～11ヶ月 | 1歳 | 2歳 | 3歳 | 4歳 | 合計 |
| 接種部位 | 左上腕 | 59.4 | 42.1 | 100.0 | | | | 59.1 |
| | 右上腕 | 29.3 | 52.6 | | 100.0 | 100.0 | | 29.7 |
| | 左大腿 | 5.1 | 5.3 | | | | | 5.1 |
| | 右大腿 | 4.2 | | | | | | 4.1 |
| | その他 | 1.3 | | | | | | 1.3 |
| | 不明 | 0.7 | | | | | | 0.7 |
| | 合計 | 100.0 | 100.0 | 100.0 | 100.0 | 100.0 | 100.0 | 100.0 |

小児用肺炎球菌初回3回目

(対象者数

1246 人)

| | 2～5ヶ月 | 6～11ヶ月 | 1歳 | 2歳 | 3歳 | 4歳 | 合計 | |
|---------|-------|--------|----|----|----|----|------|-----|
| 年齢別対象者数 | 1174 | 63 | 4 | 2 | 1 | 2 | 1246 | |
| 接種部位 | 左上腕 | 287 | 20 | 1 | | | 1 | 309 |
| | 右上腕 | 747 | 36 | 3 | 2 | 1 | 1 | 790 |
| | 左大腿 | 28 | 2 | | | | | 30 |
| | 右大腿 | 88 | 3 | | | | | 91 |
| | その他 | 16 | 1 | | | | | 17 |
| | 不明 | 8 | 1 | | | | | 9 |
| 合計 | 1174 | 63 | 4 | 2 | 1 | 2 | 1246 | |

| | 割合 | | | | | | | |
|------|-------|--------|-------|-------|-------|-------|-------|------|
| | 2～5ヶ月 | 6～11ヶ月 | 1歳 | 2歳 | 3歳 | 4歳 | 合計 | |
| 接種部位 | 左上腕 | 24.4 | 31.7 | 25.0 | | | 50.0 | 24.8 |
| | 右上腕 | 63.6 | 57.1 | 75.0 | 100.0 | 100.0 | 50.0 | 63.4 |
| | 左大腿 | 2.4 | 3.2 | | | | | 2.4 |
| | 右大腿 | 7.5 | 4.8 | | | | | 7.3 |
| | その他 | 1.4 | 1.6 | | | | | 1.4 |
| | 不明 | 0.7 | 1.6 | | | | | 0.7 |
| 合計 | 100.0 | 100.0 | 100.0 | 100.0 | 100.0 | 100.0 | 100.0 | |

小児用肺炎球菌追加

(対象者数

1160 人)

| | 2～5ヶ月 | 6～11ヶ月 | 1歳 | 2歳 | 3歳 | 4歳 | 合計 | |
|---------|-------|--------|------|-----|----|----|------|-----|
| 年齢別対象者数 | 3 | 2 | 1135 | 17 | 3 | | 1160 | |
| 接種部位 | 左上腕 | 2 | 1 | 576 | 8 | | | 587 |
| | 右上腕 | 1 | 1 | 447 | 8 | 3 | | 460 |
| | 左大腿 | | | 35 | | | | 35 |
| | 右大腿 | | | 44 | | | | 44 |
| | その他 | | | 16 | 1 | | | 17 |
| | 不明 | | | 17 | | | | 17 |
| 合計 | 3 | 2 | 1135 | 17 | 3 | | 1160 | |

| | 割合 | | | | | | | |
|------|-------|--------|-------|-------|-------|-------|-------|------|
| | 2～5ヶ月 | 6～11ヶ月 | 1歳 | 2歳 | 3歳 | 4歳 | 合計 | |
| 接種部位 | 左上腕 | 66.7 | 50.0 | 50.7 | 47.1 | | | 50.6 |
| | 右上腕 | 33.3 | 50.0 | 39.4 | 47.1 | 100.0 | | 39.7 |
| | 左大腿 | | | 3.1 | | | | 3.0 |
| | 右大腿 | | | 3.9 | | | | 3.8 |
| | その他 | | | 1.4 | 5.9 | | | 1.5 |
| | 不明 | | | 1.5 | | | | 1.5 |
| 合計 | 100.0 | 100.0 | 100.0 | 100.0 | 100.0 | | 100.0 | |

水痘1回目

(対象者数 1975 人)

| | | 12～17ヶ月 | 18～24ヶ月 | 25～30ヶ月 | 31～36ヶ月 | 合計 |
|---------|-----|---------|---------|---------|---------|------|
| 年齢別対象者数 | | 1857 | 109 | 6 | 3 | 1975 |
| 接種部位 | 左上腕 | 637 | 34 | 1 | 2 | 674 |
| | 右上腕 | 1092 | 65 | 3 | 1 | 1161 |
| | 左大腿 | 25 | 1 | | | 26 |
| | 右大腿 | 16 | 1 | | | 17 |
| | その他 | 21 | | | | 21 |
| | 不明 | 66 | 8 | 2 | | 76 |
| | 合計 | 1857 | 109 | 6 | 3 | 1975 |

| | | 割合 | | | | |
|------|-----|---------|---------|---------|---------|-------|
| | | 12～17ヶ月 | 18～24ヶ月 | 25～30ヶ月 | 31～36ヶ月 | 合計 |
| 接種部位 | 左上腕 | 34.3 | 31.2 | 16.7 | 66.7 | 34.1 |
| | 右上腕 | 58.8 | 59.6 | 50.0 | 33.3 | 58.8 |
| | 左大腿 | 1.3 | 0.9 | | | 1.3 |
| | 右大腿 | 0.9 | 0.9 | | | 0.9 |
| | その他 | 1.1 | | | | 1.1 |
| | 不明 | 3.6 | 7.3 | 33.3 | | 3.8 |
| | 合計 | 100.0 | 100.0 | 100.0 | 100.0 | 100.0 |

水痘2回目

(対象者数 1841 人)

| | | 12～17ヶ月 | 18～24ヶ月 | 25～30ヶ月 | 31～36ヶ月 | 合計 |
|---------|-----|---------|---------|---------|---------|------|
| 年齢別対象者数 | | 328 | 1256 | 167 | 90 | 1841 |
| 接種部位 | 左上腕 | 225 | 622 | 85 | 51 | 983 |
| | 右上腕 | 98 | 522 | 69 | 31 | 720 |
| | 左大腿 | 2 | 1 | | | 3 |
| | 右大腿 | | | 1 | | 1 |
| | その他 | | 32 | 3 | 2 | 37 |
| | 不明 | 3 | 79 | 9 | 6 | 97 |
| | 合計 | 328 | 1256 | 167 | 90 | 1841 |

| | | 割合 | | | | |
|------|-----|---------|---------|---------|---------|-------|
| | | 12～17ヶ月 | 18～24ヶ月 | 25～30ヶ月 | 31～36ヶ月 | 合計 |
| 接種部位 | 左上腕 | 68.6 | 49.5 | 50.9 | 56.7 | 53.4 |
| | 右上腕 | 29.9 | 41.6 | 41.3 | 34.4 | 39.1 |
| | 左大腿 | 0.6 | 0.1 | | | 0.2 |
| | 右大腿 | | | 0.6 | | 0.1 |
| | その他 | | 2.5 | 1.8 | 2.2 | 2.0 |
| | 不明 | 0.9 | 6.3 | 5.4 | 6.7 | 5.3 |
| | 合計 | 100.0 | 100.0 | 100.0 | 100.0 | 100.0 |

B型肝炎1回目

(対象者数 1844 人)

| | | 2～12ヶ月 | 合計 |
|---------|-----|--------|------|
| 年齢別対象者数 | | 1844 | 1844 |
| 接種部位 | 左上腕 | 725 | 725 |
| | 右上腕 | 586 | 586 |
| | 左大腿 | 211 | 211 |
| | 右大腿 | 302 | 302 |
| | その他 | 10 | 10 |
| | 不明 | 10 | 10 |
| | 合計 | 1844 | 1844 |

| | | 割合 | |
|------|-----|--------|-------|
| | | 2～12ヶ月 | 合計 |
| 接種部位 | 左上腕 | 39.3 | 39.3 |
| | 右上腕 | 31.8 | 31.8 |
| | 左大腿 | 11.4 | 11.4 |
| | 右大腿 | 16.4 | 16.4 |
| | その他 | 0.5 | 0.5 |
| | 不明 | 0.5 | 0.5 |
| | 合計 | 100.0 | 100.0 |

B型肝炎2回目

(対象者数 1404 人)

| | | 2～12ヶ月 | 合計 |
|---------|-----|--------|------|
| 年齢別対象者数 | | 1404 | 1404 |
| 接種部位 | 左上腕 | 344 | 344 |
| | 右上腕 | 658 | 658 |
| | 左大腿 | 247 | 247 |
| | 右大腿 | 134 | 134 |
| | その他 | 16 | 16 |
| | 不明 | 5 | 5 |
| | 合計 | 1404 | 1404 |

| | | 割合 | |
|------|-----|--------|-------|
| | | 2～12ヶ月 | 合計 |
| 接種部位 | 左上腕 | 24.5 | 24.5 |
| | 右上腕 | 46.9 | 46.9 |
| | 左大腿 | 17.6 | 17.6 |
| | 右大腿 | 9.5 | 9.5 |
| | その他 | 1.1 | 1.1 |
| | 不明 | 0.4 | 0.4 |
| | 合計 | 100.0 | 100.0 |

B型肝炎3回目

(対象者数 1405 人)

| | | 2～12ヶ月 | 合計 |
|---------|-----|--------|------|
| 年齢別対象者数 | | 1405 | 1405 |
| 接種部位 | 左上腕 | 780 | 780 |
| | 右上腕 | 550 | 550 |
| | 左大腿 | 40 | 40 |
| | 右大腿 | 3 | 3 |
| | その他 | 16 | 16 |
| | 不明 | 16 | 16 |
| | 合 計 | 1405 | 1405 |

| | | 割 合 | |
|------|-----|--------|-------|
| | | 2～12ヶ月 | 合計 |
| 接種部位 | 左上腕 | 55.5 | 55.5 |
| | 右上腕 | 39.1 | 39.1 |
| | 左大腿 | 2.8 | 2.8 |
| | 右大腿 | 0.2 | 0.2 |
| | その他 | 1.1 | 1.1 |
| | 不明 | 1.1 | 1.1 |
| | 合 計 | 100.0 | 100.0 |

インフルエンザ

(対象者数

1411 人)

| | | 60～64歳 | 65～69歳 | 70～74歳 | 75～79歳 | 80～84歳 | 85～89歳 | 90～94歳 | 95歳以上 | 合計 |
|---------|-----|--------|--------|--------|--------|--------|--------|--------|-------|------|
| 年齢別対象者数 | | 68 | 276 | 334 | 282 | 255 | 128 | 50 | 18 | 1411 |
| 接種部位 | 左上腕 | 57 | 244 | 266 | 223 | 219 | 93 | 32 | 15 | 1149 |
| | 右上腕 | 7 | 18 | 49 | 38 | 26 | 26 | 9 | 2 | 175 |
| | 左大腿 | | | | | | 1 | 1 | | 2 |
| | 右大腿 | | | | | | | | | |
| | その他 | | | | | | | | | |
| | 不明 | 4 | 14 | 19 | 21 | 10 | 8 | 8 | 1 | 85 |
| 合 計 | | 68 | 276 | 334 | 282 | 255 | 128 | 50 | 18 | 1411 |

| | | 割 合 | | | | | | | | |
|------|-----|--------|--------|--------|--------|--------|--------|--------|-------|-------|
| | | 60～64歳 | 65～69歳 | 70～74歳 | 75～79歳 | 80～84歳 | 85～89歳 | 90～94歳 | 95歳以上 | 合計 |
| 接種部位 | 左上腕 | 83.8 | 88.4 | 79.6 | 79.1 | 85.9 | 72.7 | 64.0 | 83.3 | 81.4 |
| | 右上腕 | 10.3 | 6.5 | 14.7 | 13.5 | 10.2 | 20.3 | 18.0 | 11.1 | 12.4 |
| | 左大腿 | | | | | | 0.8 | 2.0 | | 0.1 |
| | 右大腿 | | | | | | | | | |
| | その他 | | | | | | | | | |
| | 不明 | 5.9 | 5.1 | 5.7 | 7.4 | 3.9 | 6.3 | 16.0 | 5.6 | 6.0 |
| 合 計 | | 100.0 | 100.0 | 100.0 | 100.0 | 100.0 | 100.0 | 100.0 | 100.0 | 100.0 |

高齢者用肺炎球菌

(対象者数

968 人)

| | | 60～64歳 | 65～69歳 | 70～74歳 | 75～79歳 | 80～84歳 | 85～89歳 | 90～94歳 | 95歳以上 | 合計 |
|---------|-----|--------|--------|--------|--------|--------|--------|--------|-------|-----|
| 年齢別対象者数 | | 144 | 389 | 167 | 114 | 69 | 56 | 22 | 7 | 968 |
| 接種部位 | 左上腕 | 123 | 317 | 130 | 89 | 53 | 40 | 15 | 4 | 771 |
| | 右上腕 | 15 | 53 | 31 | 23 | 15 | 16 | 6 | 3 | 162 |
| | 左大腿 | | | | | | | | | |
| | 右大腿 | 1 | | | | | | | | 1 |
| | その他 | 2 | 4 | 4 | | 1 | | | | 11 |
| | 不明 | 3 | 15 | 2 | 2 | | | 1 | | 23 |
| 合 計 | | 144 | 389 | 167 | 114 | 69 | 56 | 22 | 7 | 968 |

| | | 割 合 | | | | | | | | 合計 |
|------|-----|--------|--------|--------|--------|--------|--------|--------|-------|-------|
| | | 60～64歳 | 65～69歳 | 70～74歳 | 75～79歳 | 80～84歳 | 85～89歳 | 90～94歳 | 95歳以上 | |
| 接種部位 | 左上腕 | 85.4 | 81.5 | 77.8 | 78.1 | 76.8 | 71.4 | 68.2 | 57.1 | 79.6 |
| | 右上腕 | 10.4 | 13.6 | 18.6 | 20.2 | 21.7 | 28.6 | 27.3 | 42.9 | 16.7 |
| | 左大腿 | | | | | | | | | |
| | 右大腿 | 0.7 | | | | | | | | 0.1 |
| | その他 | 1.4 | 1.0 | 2.4 | | 1.4 | | | | 1.1 |
| | 不明 | 2.1 | 3.9 | 1.2 | 1.8 | | | 4.5 | | 2.4 |
| 合 計 | | 100.0 | 100.0 | 100.0 | 100.0 | 100.0 | 100.0 | 100.0 | 100.0 | 100.0 |

2019 年度

集 計 表

第 3 群

期別全数・接種部位別

期別全数・接種部位別

第3群

DPT-IPV 全数

(対象者数 4730 人)

| 接種部位 | 接種部位別対象者数 | 割合(%) |
|------|-----------|-------|
| 左上腕 | 2105 | 44.5 |
| 右上腕 | 2069 | 43.7 |
| 左大腿 | 254 | 5.4 |
| 右大腿 | 149 | 3.2 |
| その他 | 67 | 1.4 |
| 不明 | 86 | 1.8 |
| 合計 | 4730 | 100.0 |

期別全数・接種部位別

DT 全数

(対象者数 2046 人)

| 接種部位 | 接種部位別対象者数 | 割合(%) |
|------|-----------|-------|
| 左上腕 | 1546 | 75.6 |
| 右上腕 | 449 | 21.9 |
| 左大腿 | 0 | |
| 右大腿 | 1 | 0.0 |
| その他 | 16 | 0.8 |
| 不明 | 34 | 1.7 |
| 合計 | 2046 | 100.0 |

期別全数・接種部位別

MR 全数

(対象者数 3742 人)

| 接種部位 | 接種部位別対象者数 | 割合(%) |
|------|-----------|-------|
| 左上腕 | 2372 | 63.4 |
| 右上腕 | 1229 | 32.8 |
| 左大腿 | 84 | 2.2 |
| 右大腿 | 7 | 0.2 |
| その他 | 1 | 0.0 |
| 不明 | 49 | 1.3 |
| 合計 | 3742 | 100.0 |

期別全数・接種部位別

日本脳炎 全数

(対象者数 4125 人)

| 接種部位 | 接種部位別対象者数 | 割合(%) |
|------|-----------|-------|
| 左上腕 | 2568 | 62.3 |
| 右上腕 | 1415 | 34.3 |
| 左大腿 | 3 | 0.1 |
| 右大腿 | 0 | |
| その他 | 93 | 2.3 |
| 不明 | 46 | 1.1 |
| 合計 | 4125 | 100.0 |

期別全数・接種部位別

BCG 全数

(対象者数 2318 人)

| 接種部位 | 接種部位別対象者数 | 割合(%) |
|------|-----------|-------|
| 左上腕 | 2135 | 92.1 |
| 右上腕 | 43 | 1.9 |
| 左大腿 | 1 | 0.0 |
| 右大腿 | 0 | |
| その他 | 14 | 0.6 |
| 不明 | 125 | 5.4 |
| 合計 | 2318 | 100.0 |

期別全数・接種部位別

ヒブ 全数

(対象者数 4556 人)

| 接種部位 | 接種部位別対象者数 | 割合(%) |
|------|-----------|-------|
| 左上腕 | 2359 | 51.8 |
| 右上腕 | 1740 | 38.2 |
| 左大腿 | 169 | 3.7 |
| 右大腿 | 162 | 3.6 |
| その他 | 102 | 2.2 |
| 不明 | 24 | 0.5 |
| 合 計 | 4556 | 100.0 |

期別全数・接種部位別

小児用肺炎球菌 全数

(対象者数 5149 人)

| 接種部位 | 接種部位別対象者数 | 割合(%) |
|------|-----------|-------|
| 左上腕 | 2083 | 40.5 |
| 右上腕 | 2476 | 48.1 |
| 左大腿 | 176 | 3.4 |
| 右大腿 | 298 | 5.8 |
| その他 | 68 | 1.3 |
| 不明 | 48 | 0.9 |
| 合計 | 5149 | 100.0 |

期別全数・接種部位別

水痘 全数

(対象者数 3816 人)

| 接種部位 | 接種部位別対象者数 | 割合(%) |
|------|-----------|-------|
| 左上腕 | 1657 | 43.4 |
| 右上腕 | 1881 | 49.3 |
| 左大腿 | 29 | 0.8 |
| 右大腿 | 18 | 0.5 |
| その他 | 58 | 1.5 |
| 不明 | 173 | 4.5 |
| 合計 | 3816 | 100.0 |

期別全数・接種部位別

B型肝炎 全数

(対象者数 4654 人)

| 接種部位 | 接種部位別対象者数 | 割合(%) |
|------|-----------|-------|
| 左上腕 | 1850 | 39.8 |
| 右上腕 | 1794 | 38.5 |
| 左大腿 | 498 | 10.7 |
| 右大腿 | 439 | 9.4 |
| その他 | 42 | 0.9 |
| 不明 | 31 | 0.7 |
| 合計 | 4654 | 100.0 |

期別全数・接種部位別
インフルエンザ 全数

(対象者数 1411 人)

| 接種部位 | 接種部位別対象者数 | 割合(%) |
|------|-----------|-------|
| 左上腕 | 1149 | 81.4 |
| 右上腕 | 175 | 12.4 |
| 左大腿 | 2 | 0.1 |
| 右大腿 | 0 | |
| その他 | 0 | |
| 不明 | 85 | 6.0 |
| 合 計 | 1411 | 100.0 |

期別全数・接種部位別

高齢者用肺炎球菌 全数

(対象者数 968 人)

| 接種部位 | 接種部位別対象者数 | 割合(%) |
|------|-----------|-------|
| 左上腕 | 771 | 79.6 |
| 右上腕 | 162 | 16.7 |
| 左大腿 | 0 | |
| 右大腿 | 1 | 0.1 |
| その他 | 11 | 1.1 |
| 不明 | 23 | 2.4 |
| 合計 | 968 | 100.0 |

2019 年度

集 計 表

第 4 群

期別・年齢別・症状別

DPT-IPV1期初回1回目

(対象者数 1356 人)

(異常発生者数 361 人)

| | 3~11ヶ月 | 1歳 | 2歳 | 3歳 | 4歳 | 5歳 | 6歳 | 7歳 | 合計 |
|--------------------|--------|----|----|----|----|----|----|----|------|
| 年齢別対象者数 | 1353 | 1 | 1 | 0 | 1 | 0 | 0 | 0 | 1356 |
| 発熱 | 170 | 0 | 0 | 0 | 0 | 0 | 0 | 0 | 170 |
| 37.5℃以上 38.5℃未満 | 108 | 0 | 0 | 0 | 0 | 0 | 0 | 0 | 108 |
| 38.5℃以上 | 62 | 0 | 0 | 0 | 0 | 0 | 0 | 0 | 62 |
| 局所反応 | 135 | 0 | 0 | 0 | 0 | 0 | 0 | 0 | 135 |
| けいれん | 0 | 0 | 0 | 0 | 0 | 0 | 0 | 0 | 0 |
| 37.5℃未満 | 0 | 0 | 0 | 0 | 0 | 0 | 0 | 0 | 0 |
| 37.5℃以上 | 0 | 0 | 0 | 0 | 0 | 0 | 0 | 0 | 0 |
| 嘔吐 | 13 | 0 | 0 | 0 | 0 | 0 | 0 | 0 | 13 |
| 下痢 | 38 | 0 | 0 | 0 | 0 | 0 | 0 | 0 | 38 |
| せき鼻水 | 108 | 0 | 0 | 0 | 0 | 0 | 0 | 0 | 108 |
| 合計 | 464 | 0 | 0 | 0 | 0 | 0 | 0 | 0 | 464 |

| | 発生割合 | | | | | | | | 合計 |
|--------------------|--------|-----|-----|----|-----|----|----|----|------|
| | 3~11ヶ月 | 1歳 | 2歳 | 3歳 | 4歳 | 5歳 | 6歳 | 7歳 | |
| 発熱 | 12.6 | | | | | | | | 12.5 |
| 37.5℃以上 38.5℃未満 | 8.0 | | | | | | | | 8.0 |
| 38.5℃以上 | 4.6 | | | | | | | | 4.6 |
| 局所反応 | 10.0 | | | | | | | | 10.0 |
| けいれん | | | | | | | | | |
| 37.5℃未満 | | | | | | | | | |
| 37.5℃以上 | | | | | | | | | |
| 嘔吐 | 1.0 | | | | | | | | 1.0 |
| 下痢 | 2.8 | | | | | | | | 2.8 |
| せき鼻水 | 8.0 | | | | | | | | 8.0 |
| 合計 | 34.3 | 0.0 | 0.0 | | 0.0 | | | | 34.2 |

DPT-IPV1期初回2回目

(対象者数 1153 人) (異常発生者数 363 人)

| | 3~11ヶ月 | 1歳 | 2歳 | 3歳 | 4歳 | 5歳 | 6歳 | 7歳 | 合計 |
|--------------------|--------|----|----|----|----|----|----|----|------|
| 年齢別対象者数 | 1149 | 2 | 0 | 1 | 1 | 0 | 0 | 0 | 1153 |
| 発熱 | 175 | 0 | 0 | 0 | 0 | 0 | 0 | 0 | 175 |
| 37.5℃以上 38.5℃未満 | 109 | 0 | 0 | 0 | 0 | 0 | 0 | 0 | 109 |
| 38.5℃以上 | 66 | 0 | 0 | 0 | 0 | 0 | 0 | 0 | 66 |
| 局所反応 | 163 | 0 | 0 | 0 | 0 | 0 | 0 | 0 | 163 |
| けいれん | 0 | 0 | 0 | 0 | 0 | 0 | 0 | 0 | 0 |
| 37.5℃未満 | 0 | 0 | 0 | 0 | 0 | 0 | 0 | 0 | 0 |
| 37.5℃以上 | 0 | 0 | 0 | 0 | 0 | 0 | 0 | 0 | 0 |
| 嘔吐 | 13 | 0 | 0 | 0 | 0 | 0 | 0 | 0 | 13 |
| 下痢 | 36 | 0 | 0 | 0 | 0 | 0 | 0 | 0 | 36 |
| せき鼻水 | 116 | 0 | 0 | 0 | 0 | 0 | 0 | 0 | 116 |
| 合計 | 503 | 0 | 0 | 0 | 0 | 0 | 0 | 0 | 503 |

| | 発生割合 | | | | | | | | |
|--------------------|--------|-----|----|-----|-----|----|----|----|------|
| | 3~11ヶ月 | 1歳 | 2歳 | 3歳 | 4歳 | 5歳 | 6歳 | 7歳 | |
| 発熱 | 15.2 | | | | | | | | 15.2 |
| 37.5℃以上 38.5℃未満 | 9.5 | | | | | | | | 9.5 |
| 38.5℃以上 | 5.7 | | | | | | | | 5.7 |
| 局所反応 | 14.2 | | | | | | | | 14.1 |
| けいれん | | | | | | | | | |
| 37.5℃未満 | | | | | | | | | |
| 37.5℃以上 | | | | | | | | | |
| 嘔吐 | 1.1 | | | | | | | | 1.1 |
| 下痢 | 3.1 | | | | | | | | 3.1 |
| せき鼻水 | 10.1 | | | | | | | | 10.1 |
| 合計 | 43.8 | 0.0 | | 0.0 | 0.0 | | | | 43.6 |

DPT-IPV1期初回3回目

(対象者数 1184 人) (異常発生者数 251 人)

| | 3~11ヶ月 | 1歳 | 2歳 | 3歳 | 4歳 | 5歳 | 6歳 | 7歳 | 合計 |
|--------------------|--------|----|----|----|----|----|----|----|------|
| 年齢別対象者数 | 1170 | 9 | 3 | 1 | 0 | 1 | 0 | 0 | 1184 |
| 発熱 | 84 | 1 | 0 | 0 | 0 | 0 | 0 | 0 | 85 |
| 37.5℃以上 38.5℃未満 | 42 | 1 | 0 | 0 | 0 | 0 | 0 | 0 | 43 |
| 38.5℃以上 | 42 | 0 | 0 | 0 | 0 | 0 | 0 | 0 | 42 |
| 局所反応 | 83 | 2 | 1 | 0 | 0 | 0 | 0 | 0 | 86 |
| けいれん | 0 | 0 | 0 | 0 | 0 | 0 | 0 | 0 | 0 |
| 37.5℃未満 | 0 | 0 | 0 | 0 | 0 | 0 | 0 | 0 | 0 |
| 37.5℃以上 | 0 | 0 | 0 | 0 | 0 | 0 | 0 | 0 | 0 |
| 嘔吐 | 22 | 0 | 0 | 0 | 0 | 0 | 0 | 0 | 22 |
| 下痢 | 40 | 0 | 0 | 0 | 0 | 0 | 0 | 0 | 40 |
| せき鼻水 | 127 | 1 | 0 | 0 | 0 | 0 | 0 | 0 | 128 |
| 合計 | 356 | 4 | 1 | 0 | 0 | 0 | 0 | 0 | 361 |

| | 発生割合 | | | | | | | | 合計 |
|--------------------|--------|------|------|-----|----|-----|----|----|------|
| | 3~11ヶ月 | 1歳 | 2歳 | 3歳 | 4歳 | 5歳 | 6歳 | 7歳 | |
| 発熱 | 7.2 | 11.1 | | | | | | | 7.2 |
| 37.5℃以上 38.5℃未満 | 3.6 | 11.1 | | | | | | | 3.6 |
| 38.5℃以上 | 3.6 | | | | | | | | 3.5 |
| 局所反応 | 7.1 | 22.2 | 33.3 | | | | | | 7.3 |
| けいれん | | | | | | | | | |
| 37.5℃未満 | | | | | | | | | |
| 37.5℃以上 | | | | | | | | | |
| 嘔吐 | 1.9 | | | | | | | | 1.9 |
| 下痢 | 3.4 | | | | | | | | 3.4 |
| せき鼻水 | 10.9 | 11.1 | | | | | | | 10.8 |
| 合計 | 30.4 | 44.4 | 33.3 | 0.0 | | 0.0 | | | 30.5 |

DPT-IPV1期追加

(対象者数 1037 人)

(異常発生者数 245 人)

| | 3~11ヶ月 | 1歳 | 2歳 | 3歳 | 4歳 | 5歳 | 6歳 | 7歳 | 合計 |
|--------------------|--------|-----|----|----|----|----|----|----|------|
| 年齢別対象者数 | 20 | 887 | 91 | 20 | 6 | 5 | 6 | 2 | 1037 |
| 発熱 | 1 | 110 | 8 | 1 | 0 | 1 | 1 | 0 | 122 |
| 37.5℃以上 38.5℃未満 | 0 | 44 | 3 | 0 | 0 | 1 | 0 | 0 | 48 |
| 38.5℃以上 | 1 | 66 | 5 | 1 | 0 | 0 | 1 | 0 | 74 |
| 局所反応 | 0 | 65 | 11 | 3 | 1 | 0 | 1 | 0 | 81 |
| けいれん | 0 | 0 | 0 | 0 | 0 | 0 | 0 | 0 | 0 |
| 37.5℃未満 | 0 | 0 | 0 | 0 | 0 | 0 | 0 | 0 | 0 |
| 37.5℃以上 | 0 | 0 | 0 | 0 | 0 | 0 | 0 | 0 | 0 |
| 嘔吐 | 0 | 14 | 1 | 0 | 0 | 0 | 0 | 0 | 15 |
| 下痢 | 1 | 28 | 0 | 1 | 0 | 0 | 0 | 0 | 30 |
| せき鼻水 | 3 | 110 | 6 | 0 | 0 | 0 | 0 | 0 | 119 |
| 合計 | 5 | 327 | 26 | 5 | 1 | 1 | 2 | 0 | 367 |

| | 発生割合 | | | | | | | | 合計 |
|--------------------|--------|------|------|------|------|------|------|-----|------|
| | 3~11ヶ月 | 1歳 | 2歳 | 3歳 | 4歳 | 5歳 | 6歳 | 7歳 | |
| 発熱 | 5.0 | 12.4 | 8.8 | 5.0 | | 20.0 | 16.7 | | 11.8 |
| 37.5℃以上 38.5℃未満 | | 5.0 | 3.3 | | | 20.0 | | | 4.6 |
| 38.5℃以上 | 5.0 | 7.4 | 5.5 | 5.0 | | | 16.7 | | 7.1 |
| 局所反応 | | 7.3 | 12.1 | 15.0 | 16.7 | | 16.7 | | 7.8 |
| けいれん | | | | | | | | | |
| 37.5℃未満 | | | | | | | | | |
| 37.5℃以上 | | | | | | | | | |
| 嘔吐 | | 1.6 | 1.1 | | | | | | 1.4 |
| 下痢 | 5.0 | 3.2 | | 5.0 | | | | | 2.9 |
| せき鼻水 | 15.0 | 12.4 | 6.6 | | | | | | 11.5 |
| 合計 | 25.0 | 36.9 | 28.6 | 25.0 | 16.7 | 20.0 | 33.3 | 0.0 | 35.4 |

DT2期

(対象者数 2046 人)

(異常発症者数

592 人)

| | 11歳 | 12歳 | 合計 |
|--------------------|------|-----|------|
| 年齢別対象者数 | 1135 | 911 | 2046 |
| 発熱 | 32 | 20 | 52 |
| 37.5℃以上 38.5℃未満 | 14 | 13 | 27 |
| 38.5℃以上 | 18 | 7 | 25 |
| 局所反応 | 301 | 229 | 530 |
| けいれん | 0 | 0 | 0 |
| 37.5℃未満 | 0 | 0 | 0 |
| 37.5℃以上 | 0 | 0 | 0 |
| 嘔吐 | 1 | 3 | 4 |
| 下痢 | 15 | 9 | 24 |
| せき鼻水 | 45 | 19 | 64 |
| 合計 | 394 | 280 | 674 |

| | 発生割合 | | |
|--------------------|------|------|------|
| | 11歳 | 12歳 | 合計 |
| 発熱 | 2.8 | 2.2 | 2.5 |
| 37.5℃以上 38.5℃未満 | 1.2 | 1.4 | 1.3 |
| 38.5℃以上 | 1.6 | 0.8 | 1.2 |
| 局所反応 | 26.5 | 25.1 | 25.9 |
| けいれん | | | |
| 37.5℃未満 | | | |
| 37.5℃以上 | | | |
| 嘔吐 | 0.1 | 0.3 | 0.2 |
| 下痢 | 1.3 | 1.0 | 1.2 |
| せき鼻水 | 4.0 | 2.1 | 3.1 |
| 合計 | 34.7 | 30.7 | 32.9 |

MR1期

(対象者数

2233 人)

(異常発生者数

506 人)

| | 12~24ヶ月 |
|--------------------|---------|
| 年齢別対象者数 | 2233 |
| 発熱 | 385 |
| 37.5℃以上 38.5℃未満 | 163 |
| 38.5℃以上 | 222 |
| 局所反応 | 106 |
| けいれん | 5 |
| 37.5℃未満 | 0 |
| 37.5℃以上 | 5 |
| 蕁麻疹 | 57 |
| 発疹 | 64 |
| リンパ節腫脹 | 14 |
| 関節痛 | 3 |
| 合計 | 634 |

| | 発生割合 |
|--------------------|---------|
| | 12~24ヶ月 |
| 発熱 | 17.2 |
| 37.5℃以上 38.5℃未満 | 7.3 |
| 38.5℃以上 | 9.9 |
| 局所反応 | 4.7 |
| けいれん | 0.2 |
| 37.5℃未満 | |
| 37.5℃以上 | 0.2 |
| 蕁麻疹 | 2.6 |
| 発疹 | 2.9 |
| リンパ節腫脹 | 0.6 |
| 関節痛 | 0.1 |
| 合計 | 28.4 |

MR2期

(対象者数

1,506 人)

(異常発症者数

159 人)

| | 5~7歳 |
|--------------------|-------|
| 年齢別対象者数 | 1,506 |
| 発熱 | 104 |
| 37.5℃以上 38.5℃未満 | 39 |
| 38.5℃以上 | 65 |
| 局所反応 | 38 |
| けいれん | 0 |
| 37.5℃未満 | 0 |
| 37.5℃以上 | 0 |
| 蕁麻疹 | 7 |
| 発疹 | 12 |
| リンパ節腫脹 | 1 |
| 関節痛 | 15 |
| 合計 | 177 |

| | 発生割合 |
|--------------------|------|
| | 5~7歳 |
| 発熱 | 6.9 |
| 37.5℃以上 38.5℃未満 | 2.6 |
| 38.5℃以上 | 4.3 |
| 局所反応 | 2.5 |
| けいれん | |
| 37.5℃未満 | |
| 37.5℃以上 | |
| 蕁麻疹 | 0.5 |
| 発疹 | 0.8 |
| リンパ節腫脹 | 0.1 |
| 関節痛 | 1.0 |
| 合計 | 11.8 |

日本脳炎1期初回1回目

(対象者数 1,250 人)

(異常発症者数 234 人)

| | 6~11ヶ月 | 1歳 | 2歳 | 3歳 | 4歳 | 5歳 | 6歳 | 7歳 | 合計 |
|--------------------|--------|----|----|-----|----|----|----|----|-------|
| 年齢別対象者数 | 195 | 34 | 17 | 918 | 44 | 17 | 22 | 3 | 1,250 |
| 発熱 | 38 | 5 | 4 | 136 | 3 | 2 | 1 | 0 | 189 |
| 37.5℃以上 38.5℃未満 | 15 | 2 | 3 | 54 | 1 | 1 | 1 | 0 | 77 |
| 38.5℃以上 | 23 | 3 | 1 | 82 | 2 | 1 | 0 | 0 | 112 |
| 局所反応 | 5 | 0 | 0 | 25 | 1 | 0 | 2 | 0 | 33 |
| けいれん | 0 | 0 | 0 | 2 | 0 | 0 | 0 | 0 | 2 |
| 37.5℃未満 | 0 | 0 | 0 | 0 | 0 | 0 | 0 | 0 | 0 |
| 37.5℃以上 | 0 | 0 | 0 | 2 | 0 | 0 | 0 | 0 | 2 |
| 蕁麻疹 | 0 | 0 | 0 | 15 | 1 | 0 | 0 | 0 | 16 |
| 発疹 | 7 | 0 | 0 | 14 | 0 | 0 | 1 | 0 | 22 |
| 合計 | 50 | 5 | 4 | 192 | 5 | 2 | 4 | 0 | 262 |

| | 発生割合 | | | | | | | | 合計 |
|--------------------|--------|------|------|------|------|------|------|-----|------|
| | 6~11ヶ月 | 1歳 | 2歳 | 3歳 | 4歳 | 5歳 | 6歳 | 7歳 | |
| 発熱 | 19.5 | 14.7 | 23.5 | 14.8 | 6.8 | 11.8 | 4.5 | | 15.1 |
| 37.5℃以上 38.5℃未満 | 7.7 | 5.9 | 17.6 | 5.9 | 2.3 | 5.9 | 4.5 | | 6.2 |
| 38.5℃以上 | 11.8 | 8.8 | 5.9 | 8.9 | 4.5 | 5.9 | | | 9.0 |
| 局所反応 | 2.6 | | | 2.7 | 2.3 | | 9.1 | | 2.6 |
| けいれん | | | | 0.2 | | | | | 0.2 |
| 37.5℃未満 | | | | | | | | | |
| 37.5℃以上 | | | | 0.2 | | | | | 0.2 |
| 蕁麻疹 | | | | 1.6 | 2.3 | | | | 1.3 |
| 発疹 | 3.6 | | | 1.5 | | | 4.5 | | 1.8 |
| 合計 | 25.6 | 14.7 | 23.5 | 20.9 | 11.4 | 11.8 | 18.2 | 0.0 | 21.0 |

日本脳炎1期初回2回目

(対象者数 824 人) (異常発症者数 102 人)

| | 6~11ヶ月 | 1歳 | 2歳 | 3歳 | 4歳 | 5歳 | 6歳 | 7歳 | 合計 |
|--------------------|--------|----|----|-----|----|----|----|----|-----|
| 年齢別対象者数 | 158 | 20 | 24 | 517 | 45 | 18 | 36 | 6 | 824 |
| 発熱 | 22 | 3 | 4 | 43 | 4 | 2 | 2 | 0 | 80 |
| 37.5℃以上 38.5℃未満 | 10 | 3 | 0 | 16 | 3 | 0 | 1 | 0 | 33 |
| 38.5℃以上 | 12 | 0 | 4 | 27 | 1 | 2 | 1 | 0 | 47 |
| 局所反応 | 3 | 0 | 2 | 7 | 1 | 1 | 1 | 1 | 16 |
| けいれん | 0 | 0 | 0 | 0 | 0 | 0 | 0 | 0 | 0 |
| 37.5℃未満 | 0 | 0 | 0 | 0 | 0 | 0 | 0 | 0 | 0 |
| 37.5℃以上 | 0 | 0 | 0 | 0 | 0 | 0 | 0 | 0 | 0 |
| 蕁麻疹 | 2 | 0 | 0 | 5 | 0 | 2 | 1 | 0 | 10 |
| 発疹 | 3 | 0 | 1 | 7 | 1 | 1 | 0 | 0 | 13 |
| 合計 | 30 | 3 | 7 | 62 | 6 | 6 | 4 | 1 | 119 |

| | 発生割合 | | | | | | | | 合計 |
|--------------------|--------|------|------|------|------|------|------|------|------|
| | 6~11ヶ月 | 1歳 | 2歳 | 3歳 | 4歳 | 5歳 | 6歳 | 7歳 | |
| 発熱 | 13.9 | 15.0 | 16.7 | 8.3 | 8.9 | 11.1 | 5.6 | | 9.7 |
| 37.5℃以上 38.5℃未満 | 6.3 | 15.0 | | 3.1 | 6.7 | | 2.8 | | 4.0 |
| 38.5℃以上 | 7.6 | | 16.7 | 5.2 | 2.2 | 11.1 | 2.8 | | 5.7 |
| 局所反応 | 1.9 | | 8.3 | 1.4 | 2.2 | 5.6 | 2.8 | 16.7 | 1.9 |
| けいれん | | | | | | | | | |
| 37.5℃未満 | | | | | | | | | |
| 37.5℃以上 | | | | | | | | | |
| 蕁麻疹 | 1.3 | | | 1.0 | | 11.1 | 2.8 | | 1.2 |
| 発疹 | 1.9 | | 4.2 | 1.4 | 2.2 | 5.6 | | | 1.6 |
| 合計 | 19.0 | 15.0 | 29.2 | 12.0 | 13.3 | 33.3 | 11.1 | 16.7 | 14.4 |

日本脳炎1期追加

(対象者数 1,153 人)

(異常発症者数 160 人)

| | 6~11ヶ月 | 1歳 | 2歳 | 3歳 | 4歳 | 5歳 | 6歳 | 7歳 | 合計 |
|--------------------|--------|-----|----|----|-----|-----|----|----|-------|
| 年齢別対象者数 | 1 | 102 | 54 | 69 | 611 | 181 | 95 | 40 | 1,153 |
| 発熱 | 0 | 21 | 4 | 3 | 60 | 15 | 9 | 1 | 113 |
| 37.5℃以上 38.5℃未満 | 0 | 6 | 1 | 2 | 24 | 6 | 4 | 0 | 43 |
| 38.5℃以上 | 0 | 15 | 3 | 1 | 36 | 9 | 5 | 1 | 70 |
| 局所反応 | 0 | 2 | 0 | 2 | 19 | 5 | 3 | 1 | 32 |
| けいれん | 0 | 0 | 0 | 0 | 0 | 0 | 0 | 0 | 0 |
| 37.5℃未満 | 0 | 0 | 0 | 0 | 0 | 0 | 0 | 0 | 0 |
| 37.5℃以上 | 0 | 0 | 0 | 0 | 0 | 0 | 0 | 0 | 0 |
| 蕁麻疹 | 0 | 0 | 0 | 0 | 3 | 2 | 0 | 0 | 5 |
| 発疹 | 0 | 3 | 3 | 2 | 6 | 2 | 1 | 0 | 17 |
| 合計 | 0 | 26 | 7 | 7 | 88 | 24 | 13 | 2 | 167 |

| | 発生割合 | | | | | | | | 合計 |
|--------------------|--------|------|------|------|------|------|------|-----|------|
| | 6~11ヶ月 | 1歳 | 2歳 | 3歳 | 4歳 | 5歳 | 6歳 | 7歳 | |
| 発熱 | | 20.6 | 7.4 | 4.3 | 9.8 | 8.3 | 9.5 | 2.5 | 9.8 |
| 37.5℃以上 38.5℃未満 | | 5.9 | 1.9 | 2.9 | 3.9 | 3.3 | 4.2 | | 3.7 |
| 38.5℃以上 | | 14.7 | 5.6 | 1.4 | 5.9 | 5.0 | 5.3 | 2.5 | 6.1 |
| 局所反応 | | 2.0 | | 2.9 | 3.1 | 2.8 | 3.2 | 2.5 | 2.8 |
| けいれん | | | | | | | | | |
| 37.5℃未満 | | | | | | | | | |
| 37.5℃以上 | | | | | | | | | |
| 蕁麻疹 | | | | | 0.5 | 1.1 | | | 0.4 |
| 発疹 | | 2.9 | 5.6 | 2.9 | 1.0 | 1.1 | 1.1 | | 1.5 |
| 合計 | 0.0 | 25.5 | 13.0 | 10.1 | 14.4 | 13.3 | 13.7 | 5.0 | 14.5 |

日本脳炎2期

898 人)

(異常発生者数

59 人)

(対象者数

| | 9~12歳 |
|--------------------|-------|
| 年齢別対象者数 | 898 |
| 発熱 | 21 |
| 37.5℃以上 38.5℃未満 | 10 |
| 38.5℃以上 | 11 |
| 局所反応 | 35 |
| けいれん | 0 |
| 37.5℃未満 | 0 |
| 37.5℃以上 | 0 |
| 蕁麻疹 | 3 |
| 発疹 | 2 |
| 合計 | 61 |

| | 発生割合 |
|--------------------|-------|
| | 9~12歳 |
| 発熱 | 2.3 |
| 37.5℃以上 38.5℃未満 | 1.1 |
| 38.5℃以上 | 1.2 |
| 局所反応 | 3.9 |
| けいれん | |
| 37.5℃未満 | |
| 37.5℃以上 | |
| 蕁麻疹 | 0.3 |
| 発疹 | 0.2 |
| 合計 | 6.8 |

BCG

(対象者数 2,318 人) (異常発症者数

18 人)

| | 3ヶ月未満 | 3～6ヶ月未満 | 6ヶ月～1歳未満 | 合計 |
|---------|-------|---------|----------|-------|
| 年齢別対象者数 | 15 | 1,597 | 706 | 2,318 |
| リンパ節腫脹 | 0 | 10 | 2 | 12 |
| 局所の湿潤 | 0 | 4 | 2 | 6 |
| けいれん | | | | 0 |
| 37.5℃未満 | | | | 0 |
| 37.5℃以上 | | | | 0 |
| 合計 | 0 | 14 | 4 | 18 |

| | 発生割合 | | | 合計 |
|---------|-------|---------|----------|-----|
| | 3ヶ月未満 | 3～6ヶ月未満 | 6ヶ月～1歳未満 | |
| リンパ節腫脹 | | 0.6 | 0.3 | 0.5 |
| 局所の湿潤 | | 0.3 | 0.3 | 0.3 |
| けいれん | | | | |
| 37.5℃未満 | | | | |
| 37.5℃以上 | | | | |
| 合計 | 0.0 | 0.9 | 0.6 | 0.8 |

ヒブ初回1回目

(対象者数 1,465 人)

(異常発症者数 278 人)

| | 2～5ヶ月 | 6～11ヶ月 | 1歳 | 2歳 | 3歳 | 4歳 | 合計 |
|--------------------|-------|--------|----|----|----|----|-------|
| 年齢別対象者数 | 1,462 | 2 | 1 | 0 | 0 | 0 | 1,465 |
| 発熱 | 98 | 0 | 0 | 0 | 0 | 0 | 98 |
| 37.5℃以上 38.5℃未満 | 68 | 0 | 0 | 0 | 0 | 0 | 68 |
| 38.5℃以上 | 30 | 0 | 0 | 0 | 0 | 0 | 30 |
| 局所反応 | 93 | 0 | 0 | 0 | 0 | 0 | 93 |
| けいれん | 0 | 0 | 0 | 0 | 0 | 0 | 0 |
| 37.5℃未満 | 0 | 0 | 0 | 0 | 0 | 0 | 0 |
| 37.5℃以上 | 0 | 0 | 0 | 0 | 0 | 0 | 0 |
| 嘔吐 | 18 | 0 | 0 | 0 | 0 | 0 | 18 |
| 下痢 | 43 | 0 | 1 | 0 | 0 | 0 | 44 |
| せき鼻水 | 108 | 0 | 0 | 0 | 0 | 0 | 108 |
| 合計 | 360 | 0 | 1 | 0 | 0 | 0 | 361 |

| | 発生割合 | | | | | | 合計 |
|--------------------|-------|--------|-------|----|----|----|------|
| | 2～5ヶ月 | 6～11ヶ月 | 1歳 | 2歳 | 3歳 | 4歳 | |
| 発熱 | 6.7 | | | | | | 6.7 |
| 37.5℃以上 38.5℃未満 | 4.7 | | | | | | 4.6 |
| 38.5℃以上 | 2.1 | | | | | | 2.0 |
| 局所反応 | 6.4 | | | | | | 6.3 |
| けいれん | | | | | | | |
| 37.5℃未満 | | | | | | | |
| 37.5℃以上 | | | | | | | |
| 嘔吐 | 1.2 | | | | | | 1.2 |
| 下痢 | 2.9 | | 100.0 | | | | 3.0 |
| せき鼻水 | 7.4 | | | | | | 7.4 |
| 合計 | 24.6 | 0.0 | 100.0 | | | | 24.6 |

ヒブ初回2回目

(対象者数 1,145 人)

(異常発症者数 321 人)

| | 2~5ヶ月 | 6~11ヶ月 | 1歳 | 2歳 | 3歳 | 4歳 | 合計 |
|--------------------|-------|--------|----|----|----|----|-------|
| 年齢別対象者数 | 1,127 | 10 | 0 | 2 | 4 | 2 | 1,145 |
| 発熱 | 183 | 4 | 0 | 0 | 0 | 1 | 188 |
| 37.5℃以上 38.5℃未満 | 119 | 4 | 0 | 0 | 0 | 1 | 124 |
| 38.5℃以上 | 64 | 0 | 0 | 0 | 0 | 0 | 64 |
| 局所反応 | 115 | 0 | 0 | 0 | 0 | 0 | 115 |
| けいれん | 0 | 0 | 0 | 0 | 0 | 0 | 0 |
| 37.5℃未満 | 0 | 0 | 0 | 0 | 0 | 0 | 0 |
| 37.5℃以上 | 0 | 0 | 0 | 0 | 0 | 0 | 0 |
| 嘔吐 | 6 | 0 | 0 | 0 | 0 | 0 | 6 |
| 下痢 | 26 | 0 | 0 | 0 | 0 | 0 | 26 |
| せき鼻水 | 93 | 0 | 0 | 0 | 0 | 1 | 94 |
| 合計 | 423 | 4 | 0 | 0 | 0 | 2 | 429 |

| | 発生割合 | | | | | | 合計 |
|--------------------|-------|--------|----|-----|-----|-------|------|
| | 2~5ヶ月 | 6~11ヶ月 | 1歳 | 2歳 | 3歳 | 4歳 | |
| 発熱 | 16.2 | 40.0 | | | | 50.0 | 16.4 |
| 37.5℃以上 38.5℃未満 | 10.6 | 40.0 | | | | 50.0 | 10.8 |
| 38.5℃以上 | 5.7 | | | | | | 5.6 |
| 局所反応 | 10.2 | | | | | | 10.0 |
| けいれん | | | | | | | |
| 37.5℃未満 | | | | | | | |
| 37.5℃以上 | | | | | | | |
| 嘔吐 | 0.5 | | | | | | 0.5 |
| 下痢 | 2.3 | | | | | | 2.3 |
| せき鼻水 | 8.3 | | | | | 50.0 | 8.2 |
| 合計 | 37.5 | 40.0 | | 0.0 | 0.0 | 100.0 | 37.5 |

ヒブ初回3回目

(対象者数 1,094 人)

(異常発生者数 294 人)

| | 2~5ヶ月 | 6~11ヶ月 | 1歳 | 2歳 | 3歳 | 4歳 | 合計 |
|--------------------|-------|--------|----|----|----|----|-------|
| 年齢別対象者数 | 1,044 | 43 | 5 | 0 | 2 | 0 | 1,094 |
| 発熱 | 129 | 5 | 1 | 0 | 1 | 0 | 136 |
| 37.5℃以上 38.5℃未満 | 83 | 2 | 1 | 0 | 1 | 0 | 87 |
| 38.5℃以上 | 46 | 3 | 0 | 0 | 0 | 0 | 49 |
| 局所反応 | 111 | 6 | 0 | 0 | 0 | 0 | 117 |
| けいれん | 0 | 0 | 0 | 0 | 0 | 0 | 0 |
| 37.5℃未満 | 0 | 0 | 0 | 0 | 0 | 0 | 0 |
| 37.5℃以上 | 0 | 0 | 0 | 0 | 0 | 0 | 0 |
| 嘔吐 | 10 | 0 | 0 | 0 | 0 | 0 | 10 |
| 下痢 | 26 | 0 | 0 | 0 | 1 | 0 | 27 |
| せき鼻水 | 107 | 3 | 0 | 0 | 0 | 0 | 110 |
| 合計 | 383 | 14 | 1 | 0 | 2 | 0 | 400 |

| | 発生割合 | | | | | | 合計 |
|--------------------|-------|--------|------|----|-------|----|------|
| | 2~5ヶ月 | 6~11ヶ月 | 1歳 | 2歳 | 3歳 | 4歳 | |
| 発熱 | 12.4 | 11.6 | 20.0 | | 50.0 | | 12.4 |
| 37.5℃以上 38.5℃未満 | 8.0 | 4.7 | 20.0 | | 50.0 | | 8.0 |
| 38.5℃以上 | 4.4 | 7.0 | | | | | 4.5 |
| 局所反応 | 10.6 | 14.0 | | | | | 10.7 |
| けいれん | | | | | | | |
| 37.5℃未満 | | | | | | | |
| 37.5℃以上 | | | | | | | |
| 嘔吐 | 1.0 | | | | | | 0.9 |
| 下痢 | 2.5 | | | | 50.0 | | 2.5 |
| せき鼻水 | 10.2 | 7.0 | | | | | 10.1 |
| 合計 | 36.7 | 32.6 | 20.0 | | 100.0 | | 36.6 |

ヒブ追加

(対象者数 852 人) (異常発生者数 250 人)

| | 2～5ヶ月 | 6～11ヶ月 | 1歳 | 2歳 | 3歳 | 4歳 | 合計 |
|--------------------|-------|--------|-----|----|----|----|-----|
| 年齢別対象者数 | 2 | 40 | 793 | 11 | 6 | 0 | 852 |
| 発熱 | 0 | 2 | 124 | 2 | 1 | 0 | 129 |
| 37.5℃以上 38.5℃未満 | 0 | 1 | 54 | 1 | 1 | 0 | 57 |
| 38.5℃以上 | 0 | 1 | 70 | 1 | 0 | 0 | 72 |
| 局所反応 | 0 | 0 | 76 | 4 | 1 | 0 | 81 |
| けいれん | 0 | 0 | 0 | 0 | 0 | 0 | 0 |
| 37.5℃未満 | 0 | 0 | 0 | 0 | 0 | 0 | 0 |
| 37.5℃以上 | 0 | 0 | 0 | 0 | 0 | 0 | 0 |
| 嘔吐 | 0 | 3 | 7 | 0 | 0 | 0 | 10 |
| 下痢 | 0 | 3 | 37 | 0 | 0 | 0 | 40 |
| せき鼻水 | 0 | 4 | 109 | 0 | 1 | 0 | 114 |
| 合計 | 0 | 12 | 353 | 6 | 3 | 0 | 374 |

| | 発生割合 | | | | | | 合計 |
|--------------------|-------|--------|------|------|------|----|------|
| | 2～5ヶ月 | 6～11ヶ月 | 1歳 | 2歳 | 3歳 | 4歳 | |
| 発熱 | | 5.0 | 15.6 | 18.2 | 16.7 | | 15.1 |
| 37.5℃以上 38.5℃未満 | | 2.5 | 6.8 | 9.1 | 16.7 | | 6.7 |
| 38.5℃以上 | | 2.5 | 8.8 | 9.1 | | | 8.5 |
| 局所反応 | | | 9.6 | 36.4 | 16.7 | | 9.5 |
| けいれん | | | | | | | |
| 37.5℃未満 | | | | | | | |
| 37.5℃以上 | | | | | | | |
| 嘔吐 | | 7.5 | 0.9 | | | | 1.2 |
| 下痢 | | 7.5 | 4.7 | | | | 4.7 |
| せき鼻水 | | 10.0 | 13.7 | | 16.7 | | 13.4 |
| 合計 | 0.0 | 30.0 | 44.5 | 54.5 | 50.0 | | 43.9 |

小児用肺炎球菌初回1回目

(対象者数 1,344 人) (異常発症者数 346 人)

| | 2～5ヶ月 | 6～11ヶ月 | 1歳 | 2歳 | 3歳 | 4歳 | 合計 |
|--------------------|-------|--------|----|----|----|----|-------|
| 年齢別対象者数 | 1,336 | 1 | 7 | 0 | 0 | 0 | 1,344 |
| 発熱 | 105 | 0 | 0 | 0 | 0 | 0 | 105 |
| 37.5℃以上 38.5℃未満 | 67 | 0 | 0 | 0 | 0 | 0 | 67 |
| 38.5℃以上 | 38 | 0 | 0 | 0 | 0 | 0 | 38 |
| 局所反応 | 144 | 0 | 1 | 0 | 0 | 0 | 145 |
| けいれん | 0 | 0 | 0 | 0 | 0 | 0 | 0 |
| 37.5℃未満 | 0 | 0 | 0 | 0 | 0 | 0 | 0 |
| 37.5℃以上 | 0 | 0 | 0 | 0 | 0 | 0 | 0 |
| 嘔吐 | 41 | 0 | 0 | 0 | 0 | 0 | 41 |
| 下痢 | 66 | 0 | 0 | 0 | 0 | 0 | 66 |
| せき鼻水 | 146 | 1 | 0 | 0 | 0 | 0 | 147 |
| 合計 | 502 | 1 | 1 | 0 | 0 | 0 | 504 |

| | 発生割合 | | | | | | 合計 |
|--------------------|-------|--------|------|----|----|----|------|
| | 2～5ヶ月 | 6～11ヶ月 | 1歳 | 2歳 | 3歳 | 4歳 | |
| 発熱 | 7.9 | | | | | | 7.8 |
| 37.5℃以上 38.5℃未満 | 5.0 | | | | | | 5.0 |
| 38.5℃以上 | 2.8 | | | | | | 2.8 |
| 局所反応 | 10.8 | | 14.3 | | | | 10.8 |
| けいれん | | | | | | | |
| 37.5℃未満 | | | | | | | |
| 37.5℃以上 | | | | | | | |
| 嘔吐 | 3.1 | | | | | | 3.1 |
| 下痢 | 4.9 | | | | | | 4.9 |
| せき鼻水 | 10.9 | 100.0 | | | | | 10.9 |
| 合計 | 37.6 | 100.0 | 14.3 | | | | 37.5 |

小児用肺炎球菌初回2回目

(対象者数 1,399 人) (異常発生者数 482 人)

| | 2~5ヶ月 | 6~11ヶ月 | 1歳 | 2歳 | 3歳 | 4歳 | 合計 |
|--------------------|-------|--------|----|----|----|----|-------|
| 年齢別対象者数 | 1,377 | 19 | 1 | 1 | 1 | 0 | 1,399 |
| 発熱 | 238 | 5 | 0 | 0 | 0 | 0 | 243 |
| 37.5℃以上 38.5℃未満 | 151 | 2 | 0 | 0 | 0 | 0 | 153 |
| 38.5℃以上 | 87 | 3 | 0 | 0 | 0 | 0 | 90 |
| 局所反応 | 228 | 3 | 0 | 0 | 0 | 0 | 231 |
| けいれん | 0 | 0 | 0 | 0 | 0 | 0 | 0 |
| 37.5℃未満 | 0 | 0 | 0 | 0 | 0 | 0 | 0 |
| 37.5℃以上 | 0 | 0 | 0 | 0 | 0 | 0 | 0 |
| 嘔吐 | 39 | 1 | 0 | 0 | 0 | 0 | 40 |
| 下痢 | 52 | 1 | 0 | 0 | 0 | 0 | 53 |
| せき鼻水 | 148 | 2 | 0 | 0 | 0 | 0 | 150 |
| 合計 | 705 | 12 | 0 | 0 | 0 | 0 | 717 |

| | 発生割合 | | | | | | 合計 |
|--------------------|-------|--------|-----|-----|-----|----|------|
| | 2~5ヶ月 | 6~11ヶ月 | 1歳 | 2歳 | 3歳 | 4歳 | |
| 発熱 | 17.3 | 26.3 | | | | | 17.4 |
| 37.5℃以上 38.5℃未満 | 11.0 | 10.5 | | | | | 10.9 |
| 38.5℃以上 | 6.3 | 15.8 | | | | | 6.4 |
| 局所反応 | 16.6 | 15.8 | | | | | 16.5 |
| けいれん | | | | | | | |
| 37.5℃未満 | | | | | | | |
| 37.5℃以上 | | | | | | | |
| 嘔吐 | 2.8 | 5.3 | | | | | 2.9 |
| 下痢 | 3.8 | 5.3 | | | | | 3.8 |
| せき鼻水 | 10.7 | 10.5 | | | | | 10.7 |
| 合計 | 51.2 | 63.2 | 0.0 | 0.0 | 0.0 | | 51.3 |

小児用肺炎球菌初回3回目

(対象者数 1,246 人) (異常発生者数 472 人)

| | 2~5ヶ月 | 6~11ヶ月 | 1歳 | 2歳 | 3歳 | 4歳 | 合計 |
|--------------------|-------|--------|----|----|----|----|-------|
| 年齢別対象者数 | 1,174 | 63 | 4 | 2 | 1 | 2 | 1,246 |
| 発熱 | 202 | 15 | 0 | 0 | 0 | 0 | 217 |
| 37.5℃以上 38.5℃未満 | 132 | 5 | 0 | 0 | 0 | 0 | 137 |
| 38.5℃以上 | 70 | 10 | 0 | 0 | 0 | 0 | 80 |
| 局所反応 | 214 | 14 | 1 | 0 | 0 | 0 | 229 |
| けいれん | 1 | 0 | 0 | 0 | 0 | 0 | 1 |
| 37.5℃未満 | 0 | 0 | 0 | 0 | 0 | 0 | 0 |
| 37.5℃以上 | 1 | 0 | 0 | 0 | 0 | 0 | 1 |
| 嘔吐 | 34 | 3 | 1 | 0 | 0 | 0 | 38 |
| 下痢 | 71 | 5 | 1 | 0 | 0 | 0 | 77 |
| せき鼻水 | 155 | 14 | 1 | 0 | 1 | 0 | 171 |
| 合計 | 677 | 51 | 4 | 0 | 1 | 0 | 733 |

| | 発生割合 | | | | | | 合計 |
|--------------------|-------|--------|-------|-----|-------|-----|------|
| | 2~5ヶ月 | 6~11ヶ月 | 1歳 | 2歳 | 3歳 | 4歳 | |
| 発熱 | 17.2 | 23.8 | | | | | 17.4 |
| 37.5℃以上 38.5℃未満 | 11.2 | 7.9 | | | | | 11.0 |
| 38.5℃以上 | 6.0 | 15.9 | | | | | 6.4 |
| 局所反応 | 18.2 | 22.2 | 25.0 | | | | 18.4 |
| けいれん | 0.1 | | | | | | 0.1 |
| 37.5℃未満 | | | | | | | |
| 37.5℃以上 | 0.1 | | | | | | 0.1 |
| 嘔吐 | 2.9 | 4.8 | 25.0 | | | | 3.0 |
| 下痢 | 6.0 | 7.9 | 25.0 | | | | 6.2 |
| せき鼻水 | 13.2 | 22.2 | 25.0 | | 100.0 | | 13.7 |
| 合計 | 57.7 | 81.0 | 100.0 | 0.0 | 100.0 | 0.0 | 58.8 |

小児用肺炎球菌追加

(対象者数 1,160 人)

(異常発生者数 495 人)

| | 2～5ヶ月 | 6～11ヶ月 | 1歳 | 2歳 | 3歳 | 4歳 | 合計 |
|--------------------|-------|--------|-------|----|----|----|-------|
| 年齢別対象者数 | 3 | 2 | 1,135 | 17 | 3 | 0 | 1,160 |
| 発熱 | 3 | 0 | 250 | 5 | 0 | 0 | 258 |
| 37.5℃以上 38.5℃未満 | 3 | 0 | 119 | 3 | 0 | 0 | 125 |
| 38.5℃以上 | 0 | 0 | 131 | 2 | 0 | 0 | 133 |
| 局所反応 | 1 | 0 | 242 | 11 | 0 | 0 | 254 |
| けいれん | 0 | 0 | 2 | 0 | 0 | 0 | 2 |
| 37.5℃未満 | 0 | 0 | 0 | 0 | 0 | 0 | 0 |
| 37.5℃以上 | 0 | 0 | 2 | 0 | 0 | 0 | 2 |
| 嘔吐 | 1 | 0 | 58 | 1 | 0 | 0 | 60 |
| 下痢 | 1 | 0 | 98 | 0 | 0 | 0 | 99 |
| せき鼻水 | 1 | 0 | 233 | 5 | 0 | 0 | 239 |
| 合計 | 7 | 0 | 883 | 22 | 0 | 0 | 912 |

| | 発生割合 | | | | | | 合計 |
|--------------------|-------|--------|------|-------|-----|----|------|
| | 2～5ヶ月 | 6～11ヶ月 | 1歳 | 2歳 | 3歳 | 4歳 | |
| 発熱 | 100.0 | | 22.0 | 29.4 | | | 22.2 |
| 37.5℃以上 38.5℃未満 | 100.0 | | 10.5 | 17.6 | | | 10.8 |
| 38.5℃以上 | | | 11.5 | 11.8 | | | 11.5 |
| 局所反応 | 33.3 | | 21.3 | 64.7 | | | 21.9 |
| けいれん | | | 0.2 | | | | 0.2 |
| 37.5℃未満 | | | | | | | |
| 37.5℃以上 | | | 0.2 | | | | 0.2 |
| 嘔吐 | 33.3 | | 5.1 | 5.9 | | | 5.2 |
| 下痢 | 33.3 | | 8.6 | | | | 8.5 |
| せき鼻水 | 33.3 | | 20.5 | 29.4 | | | 20.6 |
| 合計 | 233.3 | 0.0 | 77.8 | 129.4 | 0.0 | | 78.6 |

水痘1回目

(対象者数 1,975 人)

(異常発症者数

455 人)

| | 12～17ヶ月 | 18～24ヶ月 | 25～30ヶ月 | 31～36ヶ月 | 合計 |
|--------------------|---------|---------|---------|---------|-------|
| 年齢別対象者数 | 1,857 | 109 | 6 | 3 | 1,975 |
| 発熱 | 357 | 18 | 0 | 0 | 375 |
| 37.5℃以上 38.5℃未満 | 130 | 8 | 0 | 0 | 138 |
| 38.5℃以上 | 227 | 10 | 0 | 0 | 237 |
| 局所反応 | 47 | 4 | 0 | 0 | 51 |
| けいれん | 4 | 0 | 0 | 0 | 4 |
| 37.5℃未満 | 0 | 0 | 0 | 0 | 0 |
| 37.5℃以上 | 4 | 0 | 0 | 0 | 4 |
| 蕁麻疹 | 52 | 4 | 0 | 0 | 56 |
| 発疹 | 58 | 2 | 0 | 0 | 60 |
| リンパ節腫脹 | 4 | 1 | 0 | 0 | 5 |
| 関節痛 | 3 | 1 | 0 | 0 | 4 |
| 合計 | 525 | 30 | 0 | 0 | 555 |

| | 発生割合 | | | | 合計 |
|--------------------|---------|---------|---------|---------|------|
| | 12～17ヶ月 | 18～24ヶ月 | 25～30ヶ月 | 31～36ヶ月 | |
| 発熱 | 19.2 | 16.5 | | | 19.0 |
| 37.5℃以上 38.5℃未満 | 7.0 | 7.3 | | | 7.0 |
| 38.5℃以上 | 12.2 | 9.2 | | | 12.0 |
| 局所反応 | 2.5 | 3.7 | | | 2.6 |
| けいれん | 0.2 | | | | 0.2 |
| 37.5℃未満 | | | | | |
| 37.5℃以上 | 0.2 | | | | 0.2 |
| 蕁麻疹 | 2.8 | 3.7 | | | 2.8 |
| 発疹 | 3.1 | 1.8 | | | 3.0 |
| リンパ節腫脹 | 0.2 | 0.9 | | | 0.3 |
| 関節痛 | 0.2 | 0.9 | | | 0.2 |
| 合計 | 28.3 | 27.5 | 0.0 | 0.0 | 28.1 |

水痘2回目

(対象者数 1,841 人)

(異常発症者数

280 人)

| | 12～17ヶ月 | 18～24ヶ月 | 25～30ヶ月 | 31～36ヶ月 | 合計 |
|--------------------|---------|---------|---------|---------|-------|
| 年齢別対象者数 | 328 | 1,256 | 167 | 90 | 1,841 |
| 発熱 | 38 | 153 | 12 | 2 | 205 |
| 37.5℃以上 38.5℃未満 | 17 | 49 | 2 | 1 | 69 |
| 38.5℃以上 | 21 | 104 | 10 | 1 | 136 |
| 局所反応 | 6 | 41 | 9 | 2 | 58 |
| けいれん | 0 | 1 | 0 | 0 | 1 |
| 37.5℃未満 | 0 | 1 | 0 | 0 | 1 |
| 37.5℃以上 | 0 | 0 | 0 | 0 | 0 |
| 蕁麻疹 | 11 | 13 | 1 | 1 | 26 |
| 発疹 | 7 | 23 | 2 | 1 | 33 |
| リンパ節腫脹 | 1 | 3 | 1 | 0 | 5 |
| 関節痛 | 0 | 1 | 1 | 0 | 2 |
| 合計 | 63 | 235 | 26 | 6 | 330 |

| | 発生割合 | | | | 合計 |
|--------------------|---------|---------|---------|---------|------|
| | 12～17ヶ月 | 18～24ヶ月 | 25～30ヶ月 | 31～36ヶ月 | |
| 発熱 | 11.6 | 12.2 | 7.2 | 2.2 | 11.1 |
| 37.5℃以上 38.5℃未満 | 5.2 | 3.9 | 1.2 | 1.1 | 3.7 |
| 38.5℃以上 | 6.4 | 8.3 | 6.0 | 1.1 | 7.4 |
| 局所反応 | 1.8 | 3.3 | 5.4 | 2.2 | 3.2 |
| けいれん | | 0.1 | | | 0.1 |
| 37.5℃未満 | | 0.1 | | | 0.1 |
| 37.5℃以上 | | | | | |
| 蕁麻疹 | 3.4 | 1.0 | 0.6 | 1.1 | 1.4 |
| 発疹 | 2.1 | 1.8 | 1.2 | 1.1 | 1.8 |
| リンパ節腫脹 | 0.3 | 0.2 | 0.6 | | 0.3 |
| 関節痛 | | 0.1 | 0.6 | | 0.1 |
| 合計 | 19.2 | 18.7 | 15.6 | 6.7 | 17.9 |

B型肝炎1回目

(対象者数 1,844 人)

(異常発症者数

221 人)

| | 2~12ヶ月 | 合計 |
|--------------------|--------|-------|
| 年齢別対象者数 | 1,844 | 1,844 |
| 発熱 | 103 | 103 |
| 37.5℃以上 38.5℃未満 | 69 | 69 |
| 38.5℃以上 | 34 | 34 |
| 局所反応 | 65 | 65 |
| けいれん | 0 | 0 |
| 37.5℃未満 | 0 | 0 |
| 37.5℃以上 | 0 | 0 |
| 嘔吐 | 12 | 12 |
| 下痢 | 40 | 40 |
| せき鼻水 | 0 | 0 |
| 合計 | 220 | 220 |

| | 発症割合 | |
|--------------------|--------|------|
| | 2~12ヶ月 | 合計 |
| 発熱 | 5.6 | 5.6 |
| 37.5℃以上 38.5℃未満 | 3.7 | 3.7 |
| 38.5℃以上 | 1.8 | 1.8 |
| 局所反応 | 3.5 | 3.5 |
| けいれん | | |
| 37.5℃未満 | | |
| 37.5℃以上 | | |
| 嘔吐 | 0.7 | 0.7 |
| 下痢 | 2.2 | 2.2 |
| せき鼻水 | | |
| 合計 | 11.9 | 11.9 |

B型肝炎2回目

(対象者数 1,404 人)

(異常発症者数

269 人)

| | 2~12ヶ月 | 合計 |
|--------------------|--------|-------|
| 年齢別対象者数 | 1,404 | 1,404 |
| 発熱 | 146 | 146 |
| 37.5℃以上 38.5℃未満 | 88 | 88 |
| 38.5℃以上 | 58 | 58 |
| 局所反応 | 105 | 105 |
| けいれん | 0 | 0 |
| 37.5℃未満 | 0 | 0 |
| 37.5℃以上 | 0 | 0 |
| 嘔吐 | 10 | 10 |
| 下痢 | 36 | 36 |
| せき鼻水 | 0 | 0 |
| 合計 | 297 | 297 |

| | 発症割合 | |
|--------------------|--------|------|
| | 2~12ヶ月 | 合計 |
| 発熱 | 10.4 | 10.4 |
| 37.5℃以上 38.5℃未満 | 6.3 | 6.3 |
| 38.5℃以上 | 4.1 | 4.1 |
| 局所反応 | 7.5 | 7.5 |
| けいれん | | |
| 37.5℃未満 | | |
| 37.5℃以上 | | |
| 嘔吐 | 0.7 | 0.7 |
| 下痢 | 2.6 | 2.6 |
| せき鼻水 | | |
| 合計 | 21.2 | 21.2 |

B型肝炎3回目

(対象者数 1,405 人)

(異常発生者数

228 人)

| | 2~12ヶ月 | 合計 |
|--------------------|--------|-------|
| 年齢別対象者数 | 1,405 | 1,405 |
| 発熱 | 107 | 107 |
| 37.5℃以上 38.5℃未満 | 51 | 51 |
| 38.5℃以上 | 56 | 56 |
| 局所反応 | 71 | 71 |
| けいれん | 0 | 0 |
| 37.5℃未満 | 0 | 0 |
| 37.5℃以上 | 0 | 0 |
| 嘔吐 | 29 | 29 |
| 下痢 | 47 | 47 |
| せき鼻水 | 0 | 0 |
| 合計 | 254 | 254 |

| | 発生割合 | |
|--------------------|--------|------|
| | 2~12ヶ月 | 合計 |
| 発熱 | 7.6 | 7.6 |
| 37.5℃以上 38.5℃未満 | 3.6 | 3.6 |
| 38.5℃以上 | 4.0 | 4.0 |
| 局所反応 | 5.1 | 5.1 |
| けいれん | | |
| 37.5℃未満 | | |
| 37.5℃以上 | | |
| 嘔吐 | 2.1 | 2.1 |
| 下痢 | 3.3 | 3.3 |
| せき鼻水 | | |
| 合計 | 18.1 | 18.1 |

インフルエンザ

(対象者数 1,411 人)

(異常発症者数 214 人)

| | 60～64歳 | 65～69歳 | 70～74歳 | 75～79歳 | 80～84歳 | 85～89歳 | 90～94歳 | 95歳以上 | 合計 |
|--------------------|--------|--------|--------|--------|--------|--------|--------|-------|-------|
| 年齢別対象者数 | 68 | 276 | 334 | 282 | 255 | 128 | 50 | 18 | 1,411 |
| 発熱 | 0 | 0 | 2 | 3 | 2 | 2 | 0 | 0 | 9 |
| 37.5℃以上 38.5℃未満 | 0 | 0 | 1 | 3 | 2 | 2 | 0 | 0 | 8 |
| 38.5℃以上 | 0 | 0 | 1 | 0 | 0 | 0 | 0 | 0 | 1 |
| 局所反応 | 10 | 53 | 58 | 35 | 18 | 9 | 6 | 4 | 193 |
| 全身倦怠感 | 1 | 4 | 6 | 4 | 3 | 3 | 0 | 0 | 21 |
| 蕁麻疹 | 0 | 2 | 1 | 0 | 0 | 0 | 0 | 0 | 3 |
| 頭痛 | 0 | 1 | 4 | 1 | 0 | 0 | 0 | 0 | 6 |
| 嘔吐 | 0 | 0 | 1 | 1 | 0 | 1 | 0 | 0 | 3 |
| 合計 | 11 | 60 | 72 | 44 | 23 | 15 | 6 | 4 | 235 |

| | 発生割合 | | | | | | | | 合計 |
|--------------------|--------|--------|--------|--------|--------|--------|--------|-------|------|
| | 60～64歳 | 65～69歳 | 70～74歳 | 75～79歳 | 80～84歳 | 85～89歳 | 90～94歳 | 95歳以上 | |
| 発熱 | | | 0.6 | 1.1 | 0.8 | 1.6 | | | 0.6 |
| 37.5℃以上 38.5℃未満 | | | 0.3 | 1.1 | 0.8 | 1.6 | | | 0.6 |
| 38.5℃以上 | | | 0.3 | | | | | | 0.1 |
| 局所反応 | 14.7 | 19.2 | 17.4 | 12.4 | 7.1 | 7.0 | 12.0 | 22.2 | 13.7 |
| 全身倦怠感 | 1.5 | 1.4 | 1.8 | 1.4 | 1.2 | 2.3 | | | 1.5 |
| 蕁麻疹 | | 0.7 | 0.3 | | | | | | 0.2 |
| 頭痛 | | 0.4 | 1.2 | 0.4 | | | | | 0.4 |
| 嘔吐 | | | 0.3 | 0.4 | | 0.8 | | | 0.2 |
| 合計 | 16.2 | 21.7 | 21.6 | 15.6 | 9.0 | 11.7 | 12.0 | 22.2 | 16.7 |

高齢者用肺炎球菌

(対象者数 968 人) (異常発生者数 246 人)

| | 60~64歳 | 65~69歳 | 70~74歳 | 75~79歳 | 80~84歳 | 85~89歳 | 90~94歳 | 95歳以上 | 合計 |
|--------------------|--------|--------|--------|--------|--------|--------|--------|-------|-----|
| 年齢別対象者数 | 144 | 389 | 167 | 114 | 69 | 56 | 22 | 7 | 968 |
| 発熱 | 4 | 9 | 2 | 3 | 4 | 1 | 0 | 0 | 23 |
| 37.5℃以上 38.5℃未満 | 3 | 7 | 2 | 3 | 3 | 1 | 0 | 0 | 19 |
| 38.5℃以上 | 1 | 2 | 0 | 0 | 1 | 0 | 0 | 0 | 4 |
| 局所反応 | 47 | 97 | 28 | 25 | 12 | 10 | 0 | 0 | 219 |
| 全身倦怠感 | 12 | 19 | 6 | 2 | 5 | 1 | 0 | 0 | 45 |
| 蕁麻疹 | 1 | 0 | 0 | 0 | 0 | 0 | 0 | 0 | 1 |
| 頭痛 | 7 | 15 | 1 | 3 | 4 | 0 | 0 | 0 | 30 |
| 嘔吐 | 2 | 2 | 1 | 0 | 0 | 0 | 0 | 0 | 5 |
| 合計 | 73 | 142 | 38 | 33 | 25 | 12 | 0 | 0 | 323 |

| | 発生割合 | | | | | | | | 合計 |
|--------------------|--------|--------|--------|--------|--------|--------|--------|-------|------|
| | 60~64歳 | 65~69歳 | 70~74歳 | 75~79歳 | 80~84歳 | 85~89歳 | 90~94歳 | 95歳以上 | |
| 発熱 | 2.8 | 2.3 | 1.2 | 2.6 | 5.8 | 1.8 | | | 2.4 |
| 37.5℃以上 38.5℃未満 | 2.1 | 1.8 | 1.2 | 2.6 | 4.3 | 1.8 | | | 2.0 |
| 38.5℃以上 | 0.7 | 0.5 | | | 1.4 | | | | 0.4 |
| 局所反応 | 32.6 | 24.9 | 16.8 | 21.9 | 17.4 | 17.9 | | | 22.6 |
| 全身倦怠感 | 8.3 | 4.9 | 3.6 | 1.8 | 7.2 | 1.8 | | | 4.6 |
| 蕁麻疹 | 0.7 | | | | | | | | 0.1 |
| 頭痛 | 4.9 | 3.9 | 0.6 | 2.6 | 5.8 | | | | 3.1 |
| 嘔吐 | 1.4 | 0.5 | 0.6 | | | | | | 0.5 |
| 合計 | 50.7 | 36.5 | 22.8 | 28.9 | 36.2 | 21.4 | 0.0 | 0.0 | 33.4 |

2019 年度

集 計 表

第5群

期別・年齢別・症状別

※同時接種・単独接種

DPT-IPV1期初回1回目 単独接種

(対象者数 27 人)

(異常発生者数 10 人)

| | 3～11ヶ月 | 1歳 | 2歳 | 3歳 | 4歳 | 5歳 | 6歳 | 7歳 | 合計 |
|--------------------|--------|----|----|----|----|----|----|----|----|
| 年齢別対象者数 | 25 | 1 | | | 1 | | | | 27 |
| 発熱 | 2 | | | | | | | | 2 |
| 37.5℃以上 38.5℃未満 | 2 | | | | | | | | 2 |
| 38.5℃以上 | | | | | | | | | |
| 局所反応 | 7 | | | | | | | | 7 |
| けいれん | | | | | | | | | |
| 37.5℃未満 | | | | | | | | | |
| 37.5℃以上 | | | | | | | | | |
| 嘔吐 | 1 | | | | | | | | 1 |
| 下痢 | | | | | | | | | |
| せき鼻水 | 3 | | | | | | | | 3 |
| 蕁麻疹 | | | | | | | | | |
| 発疹 | | | | | | | | | |
| リンパ節腫脹 | | | | | | | | | |
| 関節痛 | | | | | | | | | |
| 局所の湿潤 | | | | | | | | | |
| 全身倦怠感 | | | | | | | | | |
| 頭痛 | | | | | | | | | |
| 合計 | 13 | | | | | | | | 13 |

※うち、不詳(記載なし又は空欄)のもの 0人

| | 発生割合 | | | | | | | | 合計 |
|--------------------|--------|----|----|----|----|----|----|----|------|
| | 3～11ヶ月 | 1歳 | 2歳 | 3歳 | 4歳 | 5歳 | 6歳 | 7歳 | |
| 発熱 | 8.0 | | | | | | | | 7.4 |
| 37.5℃以上 38.5℃未満 | 8.0 | | | | | | | | 7.4 |
| 38.5℃以上 | | | | | | | | | |
| 局所反応 | 28.0 | | | | | | | | 25.9 |
| けいれん | | | | | | | | | |
| 37.5℃未満 | | | | | | | | | |
| 37.5℃以上 | | | | | | | | | |
| 嘔吐 | 4.0 | | | | | | | | 3.7 |
| 下痢 | | | | | | | | | |
| せき鼻水 | 12.0 | | | | | | | | 11.1 |
| 蕁麻疹 | | | | | | | | | |
| 発疹 | | | | | | | | | |
| リンパ節腫脹 | | | | | | | | | |
| 関節痛 | | | | | | | | | |
| 局所の湿潤 | | | | | | | | | |
| 全身倦怠感 | | | | | | | | | |
| 頭痛 | | | | | | | | | |
| 合計 | 52.0 | 0 | | | 0 | | | | 48.1 |

DPT-IPV1期初回1回目+ヒブ+小児用肺炎球菌+B型肝炎 同時接種

(対象者数 1319 人)

(異常発生者数 349 人)

| | 3~11ヶ月 | 1歳 | 2歳 | 3歳 | 4歳 | 5歳 | 6歳 | 7歳 | 合計 |
|--------------------|--------|----|----|----|----|----|----|----|------|
| 年齢別対象者数 | 1318 | | 1 | | | | | | 1319 |
| 発熱 | 167 | | | | | | | | 167 |
| 37.5℃以上 38.5℃未満 | 105 | | | | | | | | 105 |
| 38.5℃以上 | 62 | | | | | | | | 62 |
| 局所反応 | 126 | | | | | | | | 126 |
| けいれん | | | | | | | | | |
| 37.5℃未満 | | | | | | | | | |
| 37.5℃以上 | | | | | | | | | |
| 嘔吐 | 12 | | | | | | | | 12 |
| 下痢 | 37 | | | | | | | | 37 |
| せき鼻水 | 105 | | | | | | | | 105 |
| 蕁麻疹 | | | | | | | | | |
| 発疹 | | | | | | | | | |
| リンパ節腫脹 | | | | | | | | | |
| 関節痛 | | | | | | | | | |
| 局所の湿潤 | | | | | | | | | |
| 全身倦怠感 | | | | | | | | | |
| 頭痛 | | | | | | | | | |
| 合計 | 447 | | | | | | | | 447 |

※うち、不詳(記載なし又は空欄)のもの 0人

| | 発 生 割 合 | | | | | | | | 合計 |
|--------------------|---------|----|----|----|----|----|----|----|------|
| | 3~11ヶ月 | 1歳 | 2歳 | 3歳 | 4歳 | 5歳 | 6歳 | 7歳 | |
| 発熱 | 12.7 | | | | | | | | 12.7 |
| 37.5℃以上 38.5℃未満 | 8.0 | | | | | | | | 8.0 |
| 38.5℃以上 | 4.7 | | | | | | | | 4.7 |
| 局所反応 | 9.6 | | | | | | | | 9.6 |
| けいれん | | | | | | | | | |
| 37.5℃未満 | | | | | | | | | |
| 37.5℃以上 | | | | | | | | | |
| 嘔吐 | 0.9 | | | | | | | | 0.9 |
| 下痢 | 2.8 | | | | | | | | 2.8 |
| せき鼻水 | 8.0 | | | | | | | | 8.0 |
| 蕁麻疹 | | | | | | | | | |
| 発疹 | | | | | | | | | |
| リンパ節腫脹 | | | | | | | | | |
| 関節痛 | | | | | | | | | |
| 局所の湿潤 | | | | | | | | | |
| 全身倦怠感 | | | | | | | | | |
| 頭痛 | | | | | | | | | |
| 合計 | 33.9 | | 0 | | | | | | 33.9 |

DPT-IPV1期初回2回目 単独接種

(対象者数 53 人)

(異常発生者数 18 人)

| | 3~11ヶ月 | 1歳 | 2歳 | 3歳 | 4歳 | 5歳 | 6歳 | 7歳 | 合計 |
|--------------------|--------|----|----|----|----|----|----|----|----|
| 年齢別対象者数 | 52 | 1 | | | | | | | 53 |
| 発熱 | 4 | | | | | | | | 4 |
| 37.5℃以上 38.5℃未満 | 2 | | | | | | | | 2 |
| 38.5℃以上 | 2 | | | | | | | | 2 |
| 局所反応 | 9 | | | | | | | | 9 |
| けいれん | | | | | | | | | |
| 37.5℃未満 | | | | | | | | | |
| 37.5℃以上 | | | | | | | | | |
| 嘔吐 | | | | | | | | | |
| 下痢 | 1 | | | | | | | | 1 |
| せき鼻水 | 7 | | | | | | | | 7 |
| 蕁麻疹 | | | | | | | | | |
| 発疹 | | | | | | | | | |
| リンパ節腫脹 | | | | | | | | | |
| 関節痛 | | | | | | | | | |
| 局所の湿潤 | | | | | | | | | |
| 全身倦怠感 | | | | | | | | | |
| 頭痛 | | | | | | | | | |
| 合計 | 21 | | | | | | | | 21 |

※うち、不詳(記載なし又は空欄)のもの 0人

| | 発 生 割 合 | | | | | | | | 合計 |
|--------------------|---------|----|----|----|----|----|----|----|------|
| | 3~11ヶ月 | 1歳 | 2歳 | 3歳 | 4歳 | 5歳 | 6歳 | 7歳 | |
| 発熱 | 7.7 | | | | | | | | 7.5 |
| 37.5℃以上 38.5℃未満 | 3.8 | | | | | | | | 3.8 |
| 38.5℃以上 | 3.8 | | | | | | | | 3.8 |
| 局所反応 | 17.3 | | | | | | | | 17.0 |
| けいれん | | | | | | | | | |
| 37.5℃未満 | | | | | | | | | |
| 37.5℃以上 | | | | | | | | | |
| 嘔吐 | | | | | | | | | |
| 下痢 | 1.9 | | | | | | | | 1.9 |
| せき鼻水 | 13.5 | | | | | | | | 13.2 |
| 蕁麻疹 | | | | | | | | | |
| 発疹 | | | | | | | | | |
| リンパ節腫脹 | | | | | | | | | |
| 関節痛 | | | | | | | | | |
| 局所の湿潤 | | | | | | | | | |
| 全身倦怠感 | | | | | | | | | |
| 頭痛 | | | | | | | | | |
| 合計 | 40.4 | 0 | | | | | | | 39.6 |

DPT-IPV1期初回2回目+ヒブ+小児用肺炎球菌+B型肝炎 同時接種

(対象者数 1060 人)

(異常発生者数 340 人)

| | 3~11ヶ月 | 1歳 | 2歳 | 3歳 | 4歳 | 5歳 | 6歳 | 7歳 | 合計 |
|--------------------|--------|----|----|----|----|----|----|----|------|
| 年齢別対象者数 | 1058 | | | 1 | 1 | | | | 1060 |
| 発熱 | 170 | | | | | | | | 170 |
| 37.5℃以上 38.5℃未満 | 107 | | | | | | | | 107 |
| 38.5℃以上 | 63 | | | | | | | | 63 |
| 局所反応 | 151 | | | | | | | | 151 |
| けいれん | | | | | | | | | |
| 37.5℃未満 | | | | | | | | | |
| 37.5℃以上 | | | | | | | | | |
| 嘔吐 | 13 | | | | | | | | 13 |
| 下痢 | 35 | | | | | | | | 35 |
| せき鼻水 | 108 | | | | | | | | 108 |
| 蕁麻疹 | | | | | | | | | |
| 発疹 | | | | | | | | | |
| リンパ節腫脹 | | | | | | | | | |
| 関節痛 | | | | | | | | | |
| 局所の湿潤 | | | | | | | | | |
| 全身倦怠感 | | | | | | | | | |
| 頭痛 | | | | | | | | | |
| 合計 | 477 | | | | | | | | 477 |

※うち、不詳(記載なし又は空欄)のもの 0人

| | 発生割合 | | | | | | | | 合計 |
|--------------------|--------|----|----|----|----|----|----|----|------|
| | 3~11ヶ月 | 1歳 | 2歳 | 3歳 | 4歳 | 5歳 | 6歳 | 7歳 | |
| 発熱 | 16.1 | | | | | | | | 16.0 |
| 37.5℃以上 38.5℃未満 | 10.1 | | | | | | | | 10.1 |
| 38.5℃以上 | 6.0 | | | | | | | | 5.9 |
| 局所反応 | 14.3 | | | | | | | | 14.2 |
| けいれん | | | | | | | | | |
| 37.5℃未満 | | | | | | | | | |
| 37.5℃以上 | | | | | | | | | |
| 嘔吐 | 1.2 | | | | | | | | 1.2 |
| 下痢 | 3.3 | | | | | | | | 3.3 |
| せき鼻水 | 10.2 | | | | | | | | 10.2 |
| 蕁麻疹 | | | | | | | | | |
| 発疹 | | | | | | | | | |
| リンパ節腫脹 | | | | | | | | | |
| 関節痛 | | | | | | | | | |
| 局所の湿潤 | | | | | | | | | |
| 全身倦怠感 | | | | | | | | | |
| 頭痛 | | | | | | | | | |
| 合計 | 45.1 | | | 0 | 0 | | | | 45.0 |

DPT-IPV1期初回3回目 単独接種

(対象者数 364 人)

(異常発生者数 86 人)

| | 3～11ヶ月 | 1歳 | 2歳 | 3歳 | 4歳 | 5歳 | 6歳 | 7歳 | 合計 |
|--------------------|--------|----|----|----|----|----|----|----|-----|
| 年齢別対象者数 | 362 | | 1 | 1 | | | | | 364 |
| 発熱 | 20 | | | | | | | | 20 |
| 37.5℃以上 38.5℃未満 | 8 | | | | | | | | 8 |
| 38.5℃以上 | 12 | | | | | | | | 12 |
| 局所反応 | 27 | | | | | | | | 27 |
| けいれん | | | | | | | | | |
| 37.5℃未満 | | | | | | | | | |
| 37.5℃以上 | | | | | | | | | |
| 嘔吐 | 8 | | | | | | | | 8 |
| 下痢 | 13 | | | | | | | | 13 |
| せき鼻水 | 47 | | | | | | | | 47 |
| 蕁麻疹 | | | | | | | | | |
| 発疹 | | | | | | | | | |
| リンパ節腫脹 | | | | | | | | | |
| 関節痛 | | | | | | | | | |
| 局所の湿潤 | | | | | | | | | |
| 全身倦怠感 | | | | | | | | | |
| 頭痛 | | | | | | | | | |
| 合計 | 115 | | | | | | | | 115 |

※うち、不詳(記載なし又は空欄)のもの 0人

| | 発 生 割 合 | | | | | | | | 合計 |
|--------------------|---------|----|----|----|----|----|----|----|------|
| | 3～11ヶ月 | 1歳 | 2歳 | 3歳 | 4歳 | 5歳 | 6歳 | 7歳 | |
| 発熱 | 5.5 | | | | | | | | 5.5 |
| 37.5℃以上 38.5℃未満 | 2.2 | | | | | | | | 2.2 |
| 38.5℃以上 | 3.3 | | | | | | | | 3.3 |
| 局所反応 | 7.5 | | | | | | | | 7.4 |
| けいれん | | | | | | | | | |
| 37.5℃未満 | | | | | | | | | |
| 37.5℃以上 | | | | | | | | | |
| 嘔吐 | 2.2 | | | | | | | | 2.2 |
| 下痢 | 3.6 | | | | | | | | 3.6 |
| せき鼻水 | 13.0 | | | | | | | | 12.9 |
| 蕁麻疹 | | | | | | | | | |
| 発疹 | | | | | | | | | |
| リンパ節腫脹 | | | | | | | | | |
| 関節痛 | | | | | | | | | |
| 局所の湿潤 | | | | | | | | | |
| 全身倦怠感 | | | | | | | | | |
| 頭痛 | | | | | | | | | |
| 合計 | 31.8 | | 0 | 0 | | | | | 31.6 |

DPT-IPV1期初回3回目+ヒブ+小児用肺炎球菌+B型肝炎 同時接種

(対象者数 141 人)

(異常発生者数 32 人)

| | 3~11ヶ月 | 1歳 | 2歳 | 3歳 | 4歳 | 5歳 | 6歳 | 7歳 | 合計 |
|--------------------|--------|----|----|----|----|----|----|----|-----|
| 年齢別対象者数 | 135 | 6 | | | | | | | 141 |
| 発熱 | 15 | | | | | | | | 15 |
| 37.5℃以上 38.5℃未満 | 10 | | | | | | | | 10 |
| 38.5℃以上 | 5 | | | | | | | | 5 |
| 局所反応 | 13 | 1 | | | | | | | 14 |
| けいれん | | | | | | | | | |
| 37.5℃未満 | | | | | | | | | |
| 37.5℃以上 | | | | | | | | | |
| 嘔吐 | 5 | | | | | | | | 5 |
| 下痢 | 6 | | | | | | | | 6 |
| せき鼻水 | 15 | 1 | | | | | | | 16 |
| 蕁麻疹 | | | | | | | | | |
| 発疹 | | | | | | | | | |
| リンパ節腫脹 | | | | | | | | | |
| 関節痛 | | | | | | | | | |
| 局所の湿潤 | | | | | | | | | |
| 全身倦怠感 | | | | | | | | | |
| 頭痛 | | | | | | | | | |
| 合計 | 54 | 2 | | | | | | | 56 |

※うち、不詳(記載なし又は空欄)のもの 0人

| | 発 生 割 合 | | | | | | | | 合計 |
|--------------------|---------|------|----|----|----|----|----|----|------|
| | 3~11ヶ月 | 1歳 | 2歳 | 3歳 | 4歳 | 5歳 | 6歳 | 7歳 | |
| 発熱 | 11.1 | | | | | | | | 10.6 |
| 37.5℃以上 38.5℃未満 | 7.4 | | | | | | | | 7.1 |
| 38.5℃以上 | 3.7 | | | | | | | | 3.5 |
| 局所反応 | 9.6 | 16.7 | | | | | | | 9.9 |
| けいれん | | | | | | | | | |
| 37.5℃未満 | | | | | | | | | |
| 37.5℃以上 | | | | | | | | | |
| 嘔吐 | 3.7 | | | | | | | | 3.5 |
| 下痢 | 4.4 | | | | | | | | 4.3 |
| せき鼻水 | 11.1 | 16.7 | | | | | | | 11.3 |
| 蕁麻疹 | | | | | | | | | |
| 発疹 | | | | | | | | | |
| リンパ節腫脹 | | | | | | | | | |
| 関節痛 | | | | | | | | | |
| 局所の湿潤 | | | | | | | | | |
| 全身倦怠感 | | | | | | | | | |
| 頭痛 | | | | | | | | | |
| 合計 | 40.0 | 33.3 | | | | | | | 39.7 |

DPT-IPV1期初回3回目+BCG 同時接種

(対象者数 690 人)

(異常発生者数 133 人)

| | 3～11ヶ月 | 1歳 | 2歳 | 3歳 | 4歳 | 5歳 | 6歳 | 7歳 | 合計 |
|--------------------|--------|----|----|----|----|----|----|----|-----|
| 年齢別対象者数 | 689 | | | | | 1 | | | 690 |
| 発熱 | 53 | | | | | | | | 53 |
| 37.5℃以上 38.5℃未満 | 27 | | | | | | | | 27 |
| 38.5℃以上 | 26 | | | | | | | | 26 |
| 局所反応 | 43 | | | | | | | | 43 |
| けいれん | | | | | | | | | |
| 37.5℃未満 | | | | | | | | | |
| 37.5℃以上 | | | | | | | | | |
| 嘔吐 | 10 | | | | | | | | 10 |
| 下痢 | 20 | | | | | | | | 20 |
| せき鼻水 | 70 | | | | | | | | 70 |
| 蕁麻疹 | | | | | | | | | |
| 発疹 | | | | | | | | | |
| リンパ節腫脹 | | | | | | | | | |
| 関節痛 | | | | | | | | | |
| 局所の湿潤 | | | | | | | | | |
| 全身倦怠感 | | | | | | | | | |
| 頭痛 | | | | | | | | | |
| 合計 | 196 | | | | | | | | 196 |

※うち、不詳(記載なし又は空欄)のもの 0人

| | 発 生 割 合 | | | | | | | | 合計 |
|--------------------|---------|----|----|----|----|----|----|----|------|
| | 3～11ヶ月 | 1歳 | 2歳 | 3歳 | 4歳 | 5歳 | 6歳 | 7歳 | |
| 発熱 | 7.7 | | | | | | | | 7.7 |
| 37.5℃以上 38.5℃未満 | 3.9 | | | | | | | | 3.9 |
| 38.5℃以上 | 3.8 | | | | | | | | 3.8 |
| 局所反応 | 6.2 | | | | | | | | 6.2 |
| けいれん | | | | | | | | | |
| 37.5℃未満 | | | | | | | | | |
| 37.5℃以上 | | | | | | | | | |
| 嘔吐 | 1.5 | | | | | | | | 1.4 |
| 下痢 | 2.9 | | | | | | | | 2.9 |
| せき鼻水 | 10.2 | | | | | | | | 10.1 |
| 蕁麻疹 | | | | | | | | | |
| 発疹 | | | | | | | | | |
| リンパ節腫脹 | | | | | | | | | |
| 関節痛 | | | | | | | | | |
| 局所の湿潤 | | | | | | | | | |
| 全身倦怠感 | | | | | | | | | |
| 頭痛 | | | | | | | | | |
| 合計 | 28.4 | | | | | 0 | | | 28.4 |

DPT-IPV1期追加 単独接種

(対象者数 232 人)

(異常発生者数 50 人)

| | 3～11ヶ月 | 1歳 | 2歳 | 3歳 | 4歳 | 5歳 | 6歳 | 7歳 | 合計 |
|--------------------|--------|-----|----|----|----|----|----|----|-----|
| 年齢別対象者数 | 1 | 209 | 15 | 1 | 3 | | 2 | 1 | 232 |
| 発熱 | | 23 | 2 | | | | | | 25 |
| 37.5℃以上 38.5℃未満 | | 10 | | | | | | | 10 |
| 38.5℃以上 | | 13 | 2 | | | | | | 15 |
| 局所反応 | | 11 | 2 | 1 | | | | | 14 |
| けいれん | | | | | | | | | |
| 37.5℃未満 | | | | | | | | | |
| 37.5℃以上 | | | | | | | | | |
| 嘔吐 | | 5 | | | | | | | 5 |
| 下痢 | | 6 | | | | | | | 6 |
| せき鼻水 | | 23 | 2 | | | | | | 25 |
| 蕁麻疹 | | | | | | | | | |
| 発疹 | | | | | | | | | |
| リンパ節腫脹 | | | | | | | | | |
| 関節痛 | | | | | | | | | |
| 局所の湿潤 | | | | | | | | | |
| 全身倦怠感 | | | | | | | | | |
| 頭痛 | | | | | | | | | |
| 合計 | | 68 | 6 | 1 | | | | | 75 |

※うち、不詳(記載なし又は空欄)のもの 0人

| | 発 生 割 合 | | | | | | | | 合計 |
|--------------------|---------|------|------|-------|----|----|----|----|------|
| | 3～11ヶ月 | 1歳 | 2歳 | 3歳 | 4歳 | 5歳 | 6歳 | 7歳 | |
| 発熱 | | 11.0 | 13.3 | | | | | | 10.8 |
| 37.5℃以上 38.5℃未満 | | 4.8 | | | | | | | 4.3 |
| 38.5℃以上 | | 6.2 | 13.3 | | | | | | 6.5 |
| 局所反応 | | 5.3 | 13.3 | 100.0 | | | | | 6.0 |
| けいれん | | | | | | | | | |
| 37.5℃未満 | | | | | | | | | |
| 37.5℃以上 | | | | | | | | | |
| 嘔吐 | | 2.4 | | | | | | | 2.2 |
| 下痢 | | 2.9 | | | | | | | 2.6 |
| せき鼻水 | | 11.0 | 13.3 | | | | | | 10.8 |
| 蕁麻疹 | | | | | | | | | |
| 発疹 | | | | | | | | | |
| リンパ節腫脹 | | | | | | | | | |
| 関節痛 | | | | | | | | | |
| 局所の湿潤 | | | | | | | | | |
| 全身倦怠感 | | | | | | | | | |
| 頭痛 | | | | | | | | | |
| 合計 | 0 | 32.5 | 40.0 | 100.0 | 0 | | 0 | 0 | 32.3 |

DPT-IPV1期追加+ヒブ+小児用肺炎球菌+B型肝炎 同時接種

(対象者数 126 人)

(異常発生者数 44 人)

| | 3～11ヶ月 | 1歳 | 2歳 | 3歳 | 4歳 | 5歳 | 6歳 | 7歳 | 合計 |
|--------------------|--------|-----|----|----|----|----|----|----|-----|
| 年齢別対象者数 | 12 | 102 | 9 | 1 | 1 | | 1 | | 126 |
| 発熱 | 1 | 24 | | | | | 1 | | 26 |
| 37.5℃以上 38.5℃未満 | | 12 | | | | | | | 12 |
| 38.5℃以上 | 1 | 12 | | | | | 1 | | 14 |
| 局所反応 | | 18 | | | 1 | | | | 19 |
| けいれん | | | | | | | | | |
| 37.5℃未満 | | | | | | | | | |
| 37.5℃以上 | | | | | | | | | |
| 嘔吐 | | | | | | | | | |
| 下痢 | 1 | 4 | | | | | | | 5 |
| せき鼻水 | 3 | 14 | | | | | | | 17 |
| 蕁麻疹 | | | | | | | | | |
| 発疹 | | | | | | | | | |
| リンパ節腫脹 | | | | | | | | | |
| 関節痛 | | | | | | | | | |
| 局所の湿潤 | | | | | | | | | |
| 全身倦怠感 | | | | | | | | | |
| 頭痛 | | | | | | | | | |
| 合計 | 5 | 60 | | | 1 | | 1 | | 67 |

※うち、不詳(記載なし又は空欄)のもの 0人

| | 発 生 割 合 | | | | | | | | 合計 |
|--------------------|---------|------|-----|-----|-------|----|-------|----|------|
| | 3～11ヶ月 | 1歳 | 2歳 | 3歳 | 4歳 | 5歳 | 6歳 | 7歳 | |
| 発熱 | 8.3 | 23.5 | | | | | 100.0 | | 20.6 |
| 37.5℃以上 38.5℃未満 | | 11.8 | | | | | | | 9.5 |
| 38.5℃以上 | 8.3 | 11.8 | | | | | 100.0 | | 11.1 |
| 局所反応 | | 17.6 | | | 100.0 | | | | 15.1 |
| けいれん | | | | | | | | | |
| 37.5℃未満 | | | | | | | | | |
| 37.5℃以上 | | | | | | | | | |
| 嘔吐 | | | | | | | | | |
| 下痢 | 8.3 | 3.9 | | | | | | | 4.0 |
| せき鼻水 | 25.0 | 13.7 | | | | | | | 13.5 |
| 蕁麻疹 | | | | | | | | | |
| 発疹 | | | | | | | | | |
| リンパ節腫脹 | | | | | | | | | |
| 関節痛 | | | | | | | | | |
| 局所の湿潤 | | | | | | | | | |
| 全身倦怠感 | | | | | | | | | |
| 頭痛 | | | | | | | | | |
| 合計 | 41.7 | 58.8 | 0.0 | 0.0 | 100.0 | | 100.0 | | 53.2 |

DPT-IPV追加+水痘 同時接種

(対象者数 585 人)

(異常発生者数 138 人)

| | 3～11ヶ月 | 1歳 | 2歳 | 3歳 | 4歳 | 5歳 | 6歳 | 7歳 | 合計 |
|--------------------|--------|-----|----|----|----|----|----|----|-----|
| 年齢別対象者数 | 4 | 516 | 59 | 4 | 1 | 1 | | | 585 |
| 発熱 | | 61 | 5 | | | | | | 66 |
| 37.5℃以上 38.5℃未満 | | 24 | 2 | | | | | | 26 |
| 38.5℃以上 | | 37 | 3 | | | | | | 40 |
| 局所反応 | | 37 | 7 | 1 | | | | | 45 |
| けいれん | | | | | | | | | |
| 37.5℃未満 | | | | | | | | | |
| 37.5℃以上 | | | | | | | | | |
| 嘔吐 | | 7 | 1 | | | | | | 8 |
| 下痢 | | 18 | | 1 | | | | | 19 |
| せき鼻水 | | 67 | 4 | | | | | | 71 |
| 蕁麻疹 | | | | | | | | | |
| 発疹 | | | | | | | | | |
| リンパ節腫脹 | | | | | | | | | |
| 関節痛 | | | | | | | | | |
| 局所の湿潤 | | | | | | | | | |
| 全身倦怠感 | | | | | | | | | |
| 頭痛 | | | | | | | | | |
| 合計 | | 190 | 17 | 2 | | | | | 209 |

※うち、不詳(記載なし又は空欄)のもの 0人

| | 発 生 割 合 | | | | | | | | 合計 |
|--------------------|---------|------|------|------|-----|-----|----|----|------|
| | 3～11ヶ月 | 1歳 | 2歳 | 3歳 | 4歳 | 5歳 | 6歳 | 7歳 | |
| 発熱 | | 11.8 | 8.5 | | | | | | 11.3 |
| 37.5℃以上 38.5℃未満 | | 4.7 | 3.4 | | | | | | 4.4 |
| 38.5℃以上 | | 7.2 | 5.1 | | | | | | 6.8 |
| 局所反応 | | 7.2 | 11.9 | 25.0 | | | | | 7.7 |
| けいれん | | | | | | | | | |
| 37.5℃未満 | | | | | | | | | |
| 37.5℃以上 | | | | | | | | | |
| 嘔吐 | | 1.4 | 1.7 | | | | | | 1.4 |
| 下痢 | | 3.5 | | 25.0 | | | | | 3.2 |
| せき鼻水 | | 13.0 | 6.8 | | | | | | 12.1 |
| 蕁麻疹 | | | | | | | | | |
| 発疹 | | | | | | | | | |
| リンパ節腫脹 | | | | | | | | | |
| 関節痛 | | | | | | | | | |
| 局所の湿潤 | | | | | | | | | |
| 全身倦怠感 | | | | | | | | | |
| 頭痛 | | | | | | | | | |
| 合計 | 0.0 | 36.8 | 28.8 | 50.0 | 0.0 | 0.0 | | | 35.7 |

2種混合(DT)2期 単独接種

(対象者数 1436 人)

異常発生者数

421 人)

| | 11歳 | 12歳 | 合計 |
|----------------------|-----|-----|------|
| 年齢別対象者数 | 833 | 603 | 1436 |
| 発熱 | 16 | 13 | 29 |
| 37.5°C以上 38.5°C未満 | 7 | 9 | 16 |
| 38.5°C以上 | 9 | 4 | 13 |
| 局所反応 | 226 | 162 | 388 |
| けいれん | | | |
| 37.5°C未満 | | | |
| 37.5°C以上 | | | |
| 嘔吐 | | 2 | 2 |
| 下痢 | 8 | 6 | 14 |
| せき鼻水 | 28 | 11 | 39 |
| 蕁麻疹 | | | |
| 発疹 | | | |
| リンパ節腫脹 | | | |
| 関節痛 | | | |
| 局所の湿潤 | | | |
| 全身倦怠感 | | | |
| 頭痛 | | | |
| 合計 | 278 | 194 | 472 |

※うち、不詳(記載なし又は空欄)のもの

0 人

| | 発 生 割 合 | | 合計 |
|----------------------|---------|------|------|
| | 11歳 | 12歳 | |
| 発熱 | 1.9 | 2.2 | 2.0 |
| 37.5°C以上 38.5°C未満 | 0.8 | 1.5 | 1.1 |
| 38.5°C以上 | 1.1 | 0.7 | 0.9 |
| 局所反応 | 27.1 | 26.9 | 27.0 |
| けいれん | | | |
| 37.5°C未満 | | | |
| 37.5°C以上 | | | |
| 嘔吐 | | 0.3 | 0.1 |
| 下痢 | 1.0 | 1.0 | 1.0 |
| せき鼻水 | 3.4 | 1.8 | 2.7 |
| 蕁麻疹 | | | |
| 発疹 | | | |
| リンパ節腫脹 | | | |
| 関節痛 | | | |
| 局所の湿潤 | | | |
| 全身倦怠感 | | | |
| 頭痛 | | | |
| 合計 | 33.4 | 32.2 | 32.9 |

MR1期 単独接種

(対象者数 247 人)

異常発生者数

32 人)

| | 12～24ヶ月 | 合計 |
|--------------------|---------|-----|
| 年齢別対象者数 | 247 | 247 |
| 発熱 | 21 | 21 |
| 37.5℃以上 38.5℃未満 | 5 | 5 |
| 38.5℃以上 | 16 | 16 |
| 局所反応 | 3 | 3 |
| けいれん | 1 | 1 |
| 37.5℃未満 | | |
| 37.5℃以上 | 1 | 1 |
| 嘔吐 | | |
| 下痢 | | |
| せき鼻水 | | |
| 蕁麻疹 | 5 | 5 |
| 発疹 | 4 | 4 |
| リンパ節腫脹 | | |
| 関節痛 | 1 | 1 |
| 局所の湿潤 | | |
| 全身倦怠感 | | |
| 頭痛 | | |
| 合計 | 35 | 35 |

※うち、不詳(記載なし又は空欄)のもの

0 人

| | 発 生 割 合 | |
|--------------------|---------|------|
| | 12～24ヶ月 | 合計 |
| 発熱 | 8.5 | 8.5 |
| 37.5℃以上 38.5℃未満 | 2.0 | 2.0 |
| 38.5℃以上 | 6.5 | 6.5 |
| 局所反応 | 1.2 | 1.2 |
| けいれん | 0.4 | 0.4 |
| 37.5℃未満 | | |
| 37.5℃以上 | 0.4 | 0.4 |
| 嘔吐 | | |
| 下痢 | | |
| せき鼻水 | | |
| 蕁麻疹 | 2.0 | 2.0 |
| 発疹 | 1.6 | 1.6 |
| リンパ節腫脹 | | |
| 関節痛 | 0.4 | 0.4 |
| 局所の湿潤 | | |
| 全身倦怠感 | | |
| 頭痛 | | |
| 合計 | 14.2 | 14.2 |

MR1期+DPT-IPV 同時接種

(対象者数 91 人)

異常発生者数

26 人)

| | 12～24ヶ月 | 合計 |
|--------------------|---------|----|
| 年齢別対象者数 | 91 | 91 |
| 発熱 | 19 | 19 |
| 37.5℃以上 38.5℃未満 | 15 | 15 |
| 38.5℃以上 | 4 | 4 |
| 局所反応 | 13 | 13 |
| けいれん | | |
| 37.5℃未満 | | |
| 37.5℃以上 | | |
| 嘔吐 | | |
| 下痢 | | |
| せき鼻水 | | |
| 蕁麻疹 | 5 | 5 |
| 発疹 | 2 | 2 |
| リンパ節腫脹 | 2 | 2 |
| 関節痛 | | |
| 局所の湿潤 | | |
| 全身倦怠感 | | |
| 頭痛 | | |
| 合計 | 41 | 41 |

※うち、不詳(記載なし又は空欄)のもの

0 人

| | 発生割合 | |
|--------------------|---------|------|
| | 12～24ヶ月 | 合計 |
| 発熱 | 20.9 | 20.9 |
| 37.5℃以上 38.5℃未満 | 16.5 | 16.5 |
| 38.5℃以上 | 4.4 | 4.4 |
| 局所反応 | 14.3 | 14.3 |
| けいれん | | |
| 37.5℃未満 | | |
| 37.5℃以上 | | |
| 嘔吐 | | |
| 下痢 | | |
| せき鼻水 | | |
| 蕁麻疹 | 5.5 | 5.5 |
| 発疹 | 2.2 | 2.2 |
| リンパ節腫脹 | 2.2 | 2.2 |
| 関節痛 | | |
| 局所の湿潤 | | |
| 全身倦怠感 | | |
| 頭痛 | | |
| 合計 | 45.1 | 45.1 |

MR1期+ヒブ 同時接種

(対象者数 715 人)

(異常発生者数 207 人)

| | 12～24ヶ月 | 合計 |
|--------------------|---------|-----|
| 年齢別対象者数 | 715 | 715 |
| 発熱 | 156 | 156 |
| 37.5℃以上 38.5℃未満 | 78 | 78 |
| 38.5℃以上 | 78 | 78 |
| 局所反応 | 61 | 61 |
| けいれん | 2 | 2 |
| 37.5℃未満 | | |
| 37.5℃以上 | 2 | 2 |
| 嘔吐 | | |
| 下痢 | | |
| せき鼻水 | | |
| 蕁麻疹 | 24 | 24 |
| 発疹 | 18 | 18 |
| リンパ節腫脹 | 7 | 7 |
| 関節痛 | 1 | 1 |
| 局所の湿潤 | | |
| 全身倦怠感 | | |
| 頭痛 | | |
| 合計 | 269 | 269 |

※うち、不詳(記載なし又は空欄)のもの

0 人

| | 発 生 割 合 | |
|--------------------|---------|------|
| | 12～24ヶ月 | 合計 |
| 発熱 | 21.8 | 21.8 |
| 37.5℃以上 38.5℃未満 | 10.9 | 10.9 |
| 38.5℃以上 | 10.9 | 10.9 |
| 局所反応 | 8.5 | 8.5 |
| けいれん | 0.3 | 0.3 |
| 37.5℃未満 | | |
| 37.5℃以上 | 0.3 | 0.3 |
| 嘔吐 | | |
| 下痢 | | |
| せき鼻水 | | |
| 蕁麻疹 | 3.4 | 3.4 |
| 発疹 | 2.5 | 2.5 |
| リンパ節腫脹 | 1.0 | 1.0 |
| 関節痛 | 0.1 | 0.1 |
| 局所の湿潤 | | |
| 全身倦怠感 | | |
| 頭痛 | | |
| 合計 | 37.6 | 37.6 |

MR1期十小児用肺炎球菌 同時接種

(対象者数 907 人)

異常発生者数

261 人)

| | 12～24ヶ月 | 合計 |
|--------------------|---------|-----|
| 年齢別対象者数 | 907 | 907 |
| 発熱 | 194 | 194 |
| 37.5℃以上 38.5℃未満 | 90 | 90 |
| 38.5℃以上 | 104 | 104 |
| 局所反応 | 78 | 78 |
| けいれん | 2 | 2 |
| 37.5℃未満 | | |
| 37.5℃以上 | 2 | 2 |
| 嘔吐 | | |
| 下痢 | | |
| せき鼻水 | | |
| 蕁麻疹 | 27 | 27 |
| 発疹 | 27 | 27 |
| リンパ節腫脹 | 8 | 8 |
| 関節痛 | 1 | 1 |
| 局所の湿潤 | | |
| 全身倦怠感 | | |
| 頭痛 | | |
| 合計 | 337 | 337 |

※うち、不詳(記載なし又は空欄)のもの

0 人

| | 発 生 割 合 | |
|--------------------|---------|------|
| | 12～24ヶ月 | 合計 |
| 発熱 | 21.4 | 21.4 |
| 37.5℃以上 38.5℃未満 | 9.9 | 9.9 |
| 38.5℃以上 | 11.5 | 11.5 |
| 局所反応 | 8.6 | 8.6 |
| けいれん | 0.2 | 0.2 |
| 37.5℃未満 | | |
| 37.5℃以上 | 0.2 | 0.2 |
| 嘔吐 | | |
| 下痢 | | |
| せき鼻水 | | |
| 蕁麻疹 | 3.0 | 3.0 |
| 発疹 | 3.0 | 3.0 |
| リンパ節腫脹 | 0.9 | 0.9 |
| 関節痛 | 0.1 | 0.1 |
| 局所の湿潤 | | |
| 全身倦怠感 | | |
| 頭痛 | | |
| 合計 | 37.2 | 37.2 |

MR1期＋水痘 同時接種

(対象者数 1738 人)

異常発生者数

420 人)

| | 12～24ヶ月 | 合計 |
|--------------------|---------|------|
| 年齢別対象者数 | 1738 | 1738 |
| 発熱 | 320 | 320 |
| 37.5℃以上 38.5℃未満 | 136 | 136 |
| 38.5℃以上 | 184 | 184 |
| 局所反応 | 87 | 87 |
| けいれん | 2 | 2 |
| 37.5℃未満 | | |
| 37.5℃以上 | 2 | 2 |
| 嘔吐 | | |
| 下痢 | | |
| せき鼻水 | | |
| 蕁麻疹 | 46 | 46 |
| 発疹 | 57 | 57 |
| リンパ節腫脹 | 13 | 13 |
| 関節痛 | 2 | 2 |
| 局所の湿潤 | | |
| 全身倦怠感 | | |
| 頭痛 | | |
| 合計 | 527 | 527 |

※うち、不詳(記載なし又は空欄)のもの

0 人

| | 発 生 割 合 | |
|--------------------|---------|------|
| | 12～24ヶ月 | 合計 |
| 発熱 | 18.4 | 18.4 |
| 37.5℃以上 38.5℃未満 | 7.8 | 7.8 |
| 38.5℃以上 | 10.6 | 10.6 |
| 局所反応 | 5.0 | 5.0 |
| けいれん | 0.1 | 0.1 |
| 37.5℃未満 | | |
| 37.5℃以上 | 0.1 | 0.1 |
| 嘔吐 | | |
| 下痢 | | |
| せき鼻水 | | |
| 蕁麻疹 | 2.6 | 2.6 |
| 発疹 | 3.3 | 3.3 |
| リンパ節腫脹 | 0.7 | 0.7 |
| 関節痛 | 0.1 | 0.1 |
| 局所の湿潤 | | |
| 全身倦怠感 | | |
| 頭痛 | | |
| 合計 | 30.3 | 30.3 |

MR1期+ヒブ+小児用肺炎球菌 同時接種

(対象者数 922 人)

異常発生者数

267 人)

| | 12～24ヶ月 | 合計 |
|--------------------|---------|-----|
| 年齢別対象者数 | 922 | 922 |
| 発熱 | 199 | 199 |
| 37.5℃以上 38.5℃未満 | 93 | 93 |
| 38.5℃以上 | 106 | 106 |
| 局所反応 | 80 | 80 |
| けいれん | 2 | 2 |
| 37.5℃未満 | | |
| 37.5℃以上 | 2 | 2 |
| 嘔吐 | | |
| 下痢 | | |
| せき鼻水 | | |
| 蕁麻疹 | 27 | 27 |
| 発疹 | 27 | 27 |
| リンパ節腫脹 | 8 | 8 |
| 関節痛 | 1 | 1 |
| 局所の湿潤 | | |
| 全身倦怠感 | | |
| 頭痛 | | |
| 合計 | 344 | 344 |

※うち、不詳(記載なし又は空欄)のもの

0 人

| | 発 生 割 合 | |
|--------------------|---------|------|
| | 12～24ヶ月 | 合計 |
| 発熱 | 21.6 | 21.6 |
| 37.5℃以上 38.5℃未満 | 10.1 | 10.1 |
| 38.5℃以上 | 11.5 | 11.5 |
| 局所反応 | 8.7 | 8.7 |
| けいれん | 0.2 | 0.2 |
| 37.5℃未満 | | |
| 37.5℃以上 | 0.2 | 0.2 |
| 嘔吐 | | |
| 下痢 | | |
| せき鼻水 | | |
| 蕁麻疹 | 2.9 | 2.9 |
| 発疹 | 2.9 | 2.9 |
| リンパ節腫脹 | 0.9 | 0.9 |
| 関節痛 | 0.1 | 0.1 |
| 局所の湿潤 | | |
| 全身倦怠感 | | |
| 頭痛 | | |
| 合計 | 37.3 | 37.3 |

MR1期+ヒブ+小児用肺炎球菌+水痘 同時接種

(対象者数 1957 人)

(異常発生者数 473 人)

| | 12～24ヶ月 | 合計 |
|--------------------|---------|------|
| 年齢別対象者数 | 1957 | 1957 |
| 発熱 | 359 | 359 |
| 37.5℃以上 38.5℃未満 | 156 | 156 |
| 38.5℃以上 | 203 | 203 |
| 局所反応 | 103 | 103 |
| けいれん | 4 | 4 |
| 37.5℃未満 | | |
| 37.5℃以上 | 4 | 4 |
| 嘔吐 | | |
| 下痢 | | |
| せき鼻水 | | |
| 蕁麻疹 | 52 | 52 |
| 発疹 | 59 | 59 |
| リンパ節腫脹 | 14 | 14 |
| 関節痛 | 2 | 2 |
| 局所の湿潤 | | |
| 全身倦怠感 | | |
| 頭痛 | | |
| 合計 | 593 | 593 |

※うち、不詳(記載なし又は空欄)のもの

0 人

| | 発 生 割 合 | |
|--------------------|---------|------|
| | 12～24ヶ月 | 合計 |
| 発熱 | 18.3 | 18.3 |
| 37.5℃以上 38.5℃未満 | 8.0 | 8.0 |
| 38.5℃以上 | 10.4 | 10.4 |
| 局所反応 | 5.3 | 5.3 |
| けいれん | 0.2 | 0.2 |
| 37.5℃未満 | | |
| 37.5℃以上 | 0.2 | 0.2 |
| 嘔吐 | | |
| 下痢 | | |
| せき鼻水 | | |
| 蕁麻疹 | 2.7 | 2.7 |
| 発疹 | 3.0 | 3.0 |
| リンパ節腫脹 | 0.7 | 0.7 |
| 関節痛 | 0.1 | 0.1 |
| 局所の湿潤 | | |
| 全身倦怠感 | | |
| 頭痛 | | |
| 合計 | 30.3 | 30.3 |

MR1期＋DPT-IPV＋ヒブ＋小児用肺炎球菌＋水痘 同時接種

(対象者数 1958 人)

異常発生者数 473 人)

| | 12～24ヶ月 | 合計 |
|--------------------|---------|------|
| 年齢別対象者数 | 1958 | 1958 |
| 発熱 | 359 | 359 |
| 37.5℃以上 38.5℃未満 | 156 | 156 |
| 38.5℃以上 | 203 | 203 |
| 局所反応 | 103 | 103 |
| けいれん | 4 | 4 |
| 37.5℃未満 | | |
| 37.5℃以上 | 4 | 4 |
| 嘔吐 | | |
| 下痢 | | |
| せき鼻水 | | |
| 蕁麻疹 | 52 | 52 |
| 発疹 | 59 | 59 |
| リンパ節腫脹 | 14 | 14 |
| 関節痛 | 2 | 2 |
| 局所の湿潤 | | |
| 全身倦怠感 | | |
| 頭痛 | | |
| 合計 | 593 | 593 |

※うち、不詳(記載なし又は空欄)のもの

0 人

| | 発 生 割 合 | |
|--------------------|---------|------|
| | 12～24ヶ月 | 合計 |
| 発熱 | 18.3 | 18.3 |
| 37.5℃以上 38.5℃未満 | 8.0 | 8.0 |
| 38.5℃以上 | 10.4 | 10.4 |
| 局所反応 | 5.3 | 5.3 |
| けいれん | 0.2 | 0.2 |
| 37.5℃未満 | | |
| 37.5℃以上 | 0.2 | 0.2 |
| 嘔吐 | | |
| 下痢 | | |
| せき鼻水 | | |
| 蕁麻疹 | 2.7 | 2.7 |
| 発疹 | 3.0 | 3.0 |
| リンパ節腫脹 | 0.7 | 0.7 |
| 関節痛 | 0.1 | 0.1 |
| 局所の湿潤 | | |
| 全身倦怠感 | | |
| 頭痛 | | |
| 合計 | 30.3 | 30.3 |

MR2期 単独接種

(対象者数 878 人)

異常発生者数

87 人)

| | 5歳～7歳 | 合計 |
|--------------------|-------|-----|
| 年齢別対象者数 | 878 | 878 |
| 発熱 | 63 | 63 |
| 37.5℃以上 38.5℃未満 | 21 | 21 |
| 38.5℃以上 | 42 | 42 |
| 局所反応 | 18 | 18 |
| けいれん | | |
| 37.5℃未満 | | |
| 37.5℃以上 | | |
| 嘔吐 | | |
| 下痢 | | |
| せき鼻水 | | |
| 蕁麻疹 | 4 | 4 |
| 発疹 | 4 | 4 |
| リンパ節腫脹 | 1 | 1 |
| 関節痛 | 6 | 6 |
| 局所の湿潤 | | |
| 全身倦怠感 | | |
| 頭痛 | | |
| 合計 | 96 | 96 |

※うち、不詳(記載なし又は空欄)のもの

0 人

| | 発 生 割 合 | |
|--------------------|---------|------|
| | 5歳～7歳 | 合計 |
| 発熱 | 7.2 | 7.2 |
| 37.5℃以上 38.5℃未満 | 2.4 | 2.4 |
| 38.5℃以上 | 4.8 | 4.8 |
| 局所反応 | 2.1 | 2.1 |
| けいれん | | |
| 37.5℃未満 | | |
| 37.5℃以上 | | |
| 嘔吐 | | |
| 下痢 | | |
| せき鼻水 | | |
| 蕁麻疹 | 0.5 | 0.5 |
| 発疹 | 0.5 | 0.5 |
| リンパ節腫脹 | 0.1 | 0.1 |
| 関節痛 | 0.7 | 0.7 |
| 局所の湿潤 | | |
| 全身倦怠感 | | |
| 頭痛 | | |
| 合計 | 10.9 | 10.9 |

日本脳炎1期初回1回目 単独接種

(対象者数 1017 人)

(異常発生者数 175 人)

| | 6～11ヶ月 | 1歳 | 2歳 | 3歳 | 4歳 | 5歳 | 6歳 | 7歳 | 合計 |
|--------------------|--------|----|----|-----|----|----|----|----|------|
| 年齢別対象者数 | 131 | 22 | 8 | 793 | 38 | 11 | 12 | 2 | 1017 |
| 発熱 | 22 | 4 | 2 | 118 | 2 | 1 | | | 149 |
| 37.5℃以上 38.5℃未満 | 8 | 1 | 2 | 47 | 1 | | | | 59 |
| 38.5℃以上 | 14 | 3 | | 71 | 1 | 1 | | | 90 |
| 局所反応 | 3 | | | 14 | | | 1 | | 18 |
| けいれん | | | | 2 | | | | | 2 |
| 37.5℃未満 | | | | | | | | | |
| 37.5℃以上 | | | | 2 | | | | | 2 |
| 嘔吐 | | | | | | | | | |
| 下痢 | | | | | | | | | |
| せき鼻水 | | | | | | | | | |
| 蕁麻疹 | | | | 10 | 1 | | | | 11 |
| 発疹 | 2 | | | 13 | | | 1 | | 16 |
| リンパ節腫脹 | | | | | | | | | |
| 関節痛 | | | | | | | | | |
| 局所の湿潤 | | | | | | | | | |
| 全身倦怠感 | | | | | | | | | |
| 頭痛 | | | | | | | | | |
| 合計 | 27 | 4 | 2 | 157 | 3 | 1 | 2 | | 196 |

※うち、不詳(記載なし又は空欄)のもの 0人

| | 発 生 割 合 | | | | | | | | |
|--------------------|---------|------|------|------|-----|-----|------|-----|------|
| | 6～11ヶ月 | 1歳 | 2歳 | 3歳 | 4歳 | 5歳 | 6歳 | 7歳 | 合計 |
| 発熱 | 16.8 | 18.2 | 25.0 | 14.9 | 5.3 | 9.1 | | | 14.7 |
| 37.5℃以上 38.5℃未満 | 6.1 | 4.5 | 25.0 | 5.9 | 2.6 | | | | 5.8 |
| 38.5℃以上 | 10.7 | 13.6 | | 9.0 | 2.6 | 9.1 | | | 8.8 |
| 局所反応 | 2.3 | | | 1.8 | | | 8.3 | | 1.8 |
| けいれん | | | | 0.3 | | | | | 0.2 |
| 37.5℃未満 | | | | | | | | | |
| 37.5℃以上 | | | | 0.3 | | | | | 0.2 |
| 嘔吐 | | | | | | | | | |
| 下痢 | | | | | | | | | |
| せき鼻水 | | | | | | | | | |
| 蕁麻疹 | | | | 1.3 | 2.6 | | | | 1.1 |
| 発疹 | 1.5 | | | 1.6 | | | 8.3 | | 1.6 |
| リンパ節腫脹 | | | | | | | | | |
| 関節痛 | | | | | | | | | |
| 局所の湿潤 | | | | | | | | | |
| 全身倦怠感 | | | | | | | | | |
| 頭痛 | | | | | | | | | |
| 合計 | 20.6 | 18.2 | 25.0 | 19.8 | 7.9 | 9.1 | 16.7 | 0.0 | 19.3 |

日本脳炎1期初回2回目 単独接種

(対象者数 609 人)

(異常発生者数 71 人)

| | 6～11ヶ月 | 1歳 | 2歳 | 3歳 | 4歳 | 5歳 | 6歳 | 7歳 | 合計 |
|--------------------|--------|----|----|-----|----|----|----|----|-----|
| 年齢別対象者数 | 68 | 15 | 16 | 442 | 37 | 12 | 16 | 3 | 609 |
| 発熱 | 13 | 2 | 3 | 37 | 2 | 2 | 1 | | 60 |
| 37.5℃以上 38.5℃未満 | 6 | 2 | | 14 | 2 | | | | 24 |
| 38.5℃以上 | 7 | | 3 | 23 | | 2 | 1 | | 36 |
| 局所反応 | 1 | | | 7 | | | | | 8 |
| けいれん | | | | | | | | | |
| 37.5℃未満 | | | | | | | | | |
| 37.5℃以上 | | | | | | | | | |
| 嘔吐 | | | | | | | | | |
| 下痢 | | | | | | | | | |
| せき鼻水 | | | | | | | | | |
| 蕁麻疹 | 1 | | | 4 | | | | | 5 |
| 発疹 | 1 | | 1 | 4 | 1 | | | | 7 |
| リンパ節腫脹 | | | | | | | | | |
| 関節痛 | | | | | | | | | |
| 局所の湿潤 | | | | | | | | | |
| 全身倦怠感 | | | | | | | | | |
| 頭痛 | | | | | | | | | |
| 合計 | 16 | 2 | 4 | 52 | 3 | 2 | 1 | | 80 |

※うち、不詳(記載なし又は空欄)のもの 0人

| | 発 生 割 合 | | | | | | | | |
|--------------------|---------|------|------|------|-----|------|-----|-----|------|
| | 6～11ヶ月 | 1歳 | 2歳 | 3歳 | 4歳 | 5歳 | 6歳 | 7歳 | 合計 |
| 発熱 | 19.1 | 13.3 | 18.8 | 8.4 | 5.4 | 16.7 | 6.3 | | 9.9 |
| 37.5℃以上 38.5℃未満 | 8.8 | 13.3 | | 3.2 | 5.4 | | | | 3.9 |
| 38.5℃以上 | 10.3 | | 18.8 | 5.2 | | 16.7 | 6.3 | | 5.9 |
| 局所反応 | 1.5 | | | 1.6 | | | | | 1.3 |
| けいれん | | | | | | | | | |
| 37.5℃未満 | | | | | | | | | |
| 37.5℃以上 | | | | | | | | | |
| 嘔吐 | | | | | | | | | |
| 下痢 | | | | | | | | | |
| せき鼻水 | | | | | | | | | |
| 蕁麻疹 | 1.5 | | | 0.9 | | | | | 0.8 |
| 発疹 | 1.5 | | 6.3 | 0.9 | 2.7 | | | | 1.1 |
| リンパ節腫脹 | | | | | | | | | |
| 関節痛 | | | | | | | | | |
| 局所の湿潤 | | | | | | | | | |
| 全身倦怠感 | | | | | | | | | |
| 頭痛 | | | | | | | | | |
| 合計 | 23.5 | 13.3 | 25.0 | 11.8 | 8.1 | 16.7 | 6.3 | 0.0 | 13.1 |

日本脳炎1期追加 単独接種

(対象者数 796 人)

(異常発生者数 94 人)

| | 6～11ヶ月 | 1歳 | 2歳 | 3歳 | 4歳 | 5歳 | 6歳 | 7歳 | 合計 |
|--------------------|--------|----|----|----|-----|-----|----|----|-----|
| 年齢別対象者数 | 1 | 26 | 35 | 47 | 486 | 116 | 52 | 33 | 796 |
| 発熱 | | 4 | 1 | 3 | 44 | 9 | 7 | 1 | 69 |
| 37.5℃以上 38.5℃未満 | | 1 | | 2 | 16 | 3 | 4 | | 26 |
| 38.5℃以上 | | 3 | 1 | 1 | 28 | 6 | 3 | 1 | 43 |
| 局所反応 | | | | | 8 | 3 | 1 | 1 | 13 |
| けいれん | | | | | | | | | |
| 37.5℃未満 | | | | | | | | | |
| 37.5℃以上 | | | | | | | | | |
| 嘔吐 | | | | | | | | | |
| 下痢 | | | | | | | | | |
| せき鼻水 | | | | | | | | | |
| 蕁麻疹 | | | | | 2 | 2 | | | 4 |
| 発疹 | | | 3 | 2 | 6 | 1 | 1 | | 13 |
| リンパ節腫脹 | | | | | | | | | |
| 関節痛 | | | | | | | | | |
| 局所の湿潤 | | | | | | | | | |
| 全身倦怠感 | | | | | | | | | |
| 頭痛 | | | | | | | | | |
| 合計 | | 4 | 4 | 5 | 60 | 15 | 9 | 2 | 99 |

※うち、不詳(記載なし又は空欄)のもの 0人

| | 発 生 割 合 | | | | | | | | 合計 |
|--------------------|---------|------|------|------|------|------|------|-----|------|
| | 6～11ヶ月 | 1歳 | 2歳 | 3歳 | 4歳 | 5歳 | 6歳 | 7歳 | |
| 発熱 | | 15.4 | 2.9 | 6.4 | 9.1 | 7.8 | 13.5 | 3.0 | 8.7 |
| 37.5℃以上 38.5℃未満 | | 3.8 | | 4.3 | 3.3 | 2.6 | 7.7 | | 3.3 |
| 38.5℃以上 | | 11.5 | 2.9 | 2.1 | 5.8 | 5.2 | 5.8 | 3.0 | 5.4 |
| 局所反応 | | | | | 1.6 | 2.6 | 1.9 | 3.0 | 1.6 |
| けいれん | | | | | | | | | |
| 37.5℃未満 | | | | | | | | | |
| 37.5℃以上 | | | | | | | | | |
| 嘔吐 | | | | | | | | | |
| 下痢 | | | | | | | | | |
| せき鼻水 | | | | | | | | | |
| 蕁麻疹 | | | | | 0.4 | 1.7 | | | 0.5 |
| 発疹 | | | 8.6 | 4.3 | 1.2 | 0.9 | 1.9 | | 1.6 |
| リンパ節腫脹 | | | | | | | | | |
| 関節痛 | | | | | | | | | |
| 局所の湿潤 | | | | | | | | | |
| 全身倦怠感 | | | | | | | | | |
| 頭痛 | | | | | | | | | |
| 合計 | 0.0 | 15.4 | 11.4 | 10.6 | 12.3 | 12.9 | 17.3 | 6.1 | 12.4 |

日本脳炎2期 単独接種

(対象者数 600 人)

(異常発生者数

35 人)

| | 9歳 | 10歳 | 11歳 | 12歳 | 合計 |
|--------------------|-----|-----|-----|-----|-----|
| 年齢別対象者数 | 384 | 135 | 46 | 35 | 600 |
| 発熱 | 11 | 1 | | | 12 |
| 37.5℃以上 38.5℃未満 | 6 | 1 | | | 7 |
| 38.5℃以上 | 5 | | | | 5 |
| 局所反応 | 11 | 1 | 3 | 2 | 17 |
| けいれん | | | | | |
| 37.5℃未満 | | | | | |
| 37.5℃以上 | | | | | |
| 嘔吐 | | | | | |
| 下痢 | | | | | |
| せき鼻水 | | | | | |
| 蕁麻疹 | | | | 1 | 1 |
| 発疹 | 2 | | | | 2 |
| リンパ節腫脹 | | | | | |
| 関節痛 | | | | | |
| 局所の湿潤 | | | | | |
| 全身倦怠感 | | | | | |
| 頭痛 | | | | | |
| 合計 | 24 | 2 | 3 | 3 | 32 |

※うち、不詳(記載なし又は空欄)のもの

0 人

| | 発 生 割 合 | | | | 合計 |
|--------------------|---------|-----|-----|-----|-----|
| | 9歳 | 10歳 | 11歳 | 12歳 | |
| 発熱 | 2.9 | 0.7 | | | 2.0 |
| 37.5℃以上 38.5℃未満 | 1.6 | 0.7 | | | 1.2 |
| 38.5℃以上 | 1.3 | | | | 0.8 |
| 局所反応 | 2.9 | 0.7 | 6.5 | 5.7 | 2.8 |
| けいれん | | | | | |
| 37.5℃未満 | | | | | |
| 37.5℃以上 | | | | | |
| 嘔吐 | | | | | |
| 下痢 | | | | | |
| せき鼻水 | | | | | |
| 蕁麻疹 | | | | 2.9 | 0.2 |
| 発疹 | 0.5 | | | | 0.3 |
| リンパ節腫脹 | | | | | |
| 関節痛 | | | | | |
| 局所の湿潤 | | | | | |
| 全身倦怠感 | | | | | |
| 頭痛 | | | | | |
| 合計 | 6.3 | 1.5 | 6.5 | 8.6 | 5.3 |

BCG 単独接種

(対象者数 1531 人)

異常発生者数

10 人)

| | 3ヶ月未満 | 6ヶ月未満 | 1歳未満 | 合計 |
|--------------------|-------|-------|------|------|
| 年齢別対象者数 | 1 | 972 | 558 | 1531 |
| 発熱 | | | | |
| 37.5℃以上 38.5℃未満 | | | | |
| 38.5℃以上 | | | | |
| 局所反応 | | | | |
| けいれん | | | | |
| 37.5℃未満 | | | | |
| 37.5℃以上 | | | | |
| 嘔吐 | | | | |
| 下痢 | | | | |
| せき鼻水 | | | | |
| 蕁麻疹 | | | | |
| 発疹 | | | | |
| リンパ節腫脹 | | 4 | 1 | 5 |
| 関節痛 | | | | |
| 局所の湿潤 | | 3 | 2 | 5 |
| 全身倦怠感 | | | | |
| 頭痛 | | | | |
| 合計 | | 7 | 3 | 10 |

※うち、不詳(記載なし又は空欄)のもの

0 人

| | 発 生 割 合 | | | |
|--------------------|---------|-------|------|-----|
| | 3ヶ月未満 | 6ヶ月未満 | 1歳未満 | 合計 |
| 発熱 | | | | |
| 37.5℃以上 38.5℃未満 | | | | |
| 38.5℃以上 | | | | |
| 局所反応 | | | | |
| けいれん | | | | |
| 37.5℃未満 | | | | |
| 37.5℃以上 | | | | |
| 嘔吐 | | | | |
| 下痢 | | | | |
| せき鼻水 | | | | |
| 蕁麻疹 | | | | |
| 発疹 | | | | |
| リンパ節腫脹 | | 0.4 | 0.2 | 0.3 |
| 関節痛 | | | | |
| 局所の湿潤 | | 0.3 | 0.4 | 0.3 |
| 全身倦怠感 | | | | |
| 頭痛 | | | | |
| 合計 | 0.0 | 0.7 | 0.5 | 0.7 |

ヒブ初回1回目 単独接種

(対象者数 35 人)

(異常発生者数 8 人)

| | 2~5ヶ月 | 6~11ヶ月 | 1歳 | 2歳 | 3歳 | 4歳 | 合計 |
|--------------------|-------|--------|----|----|----|----|----|
| 年齢別対象者数 | 35 | | | | | | 35 |
| 発熱 | 2 | | | | | | 2 |
| 37.5℃以上 38.5℃未満 | | | | | | | |
| 38.5℃以上 | 2 | | | | | | 2 |
| 局所反応 | 2 | | | | | | 2 |
| けいれん | | | | | | | |
| 37.5℃未満 | | | | | | | |
| 37.5℃以上 | | | | | | | |
| 嘔吐 | 1 | | | | | | 1 |
| 下痢 | 2 | | | | | | 2 |
| せき鼻水 | 4 | | | | | | 4 |
| 蕁麻疹 | | | | | | | |
| 発疹 | | | | | | | |
| リンパ節腫脹 | | | | | | | |
| 関節痛 | | | | | | | |
| 局所の湿潤 | | | | | | | |
| 全身倦怠感 | | | | | | | |
| 頭痛 | | | | | | | |
| 合計 | 11 | | | | | | 11 |

※うち、不詳(記載なし又は空欄)のもの

0 人

| | 発 生 割 合 | | | | | | 合計 |
|--------------------|---------|--------|----|----|----|----|------|
| | 2~5ヶ月 | 6~11ヶ月 | 1歳 | 2歳 | 3歳 | 4歳 | |
| 発熱 | 5.7 | | | | | | 5.7 |
| 37.5℃以上 38.5℃未満 | | | | | | | |
| 38.5℃以上 | 5.7 | | | | | | 5.7 |
| 局所反応 | 5.7 | | | | | | 5.7 |
| けいれん | | | | | | | |
| 37.5℃未満 | | | | | | | |
| 37.5℃以上 | | | | | | | |
| 嘔吐 | 2.9 | | | | | | 2.9 |
| 下痢 | 5.7 | | | | | | 5.7 |
| せき鼻水 | 11.4 | | | | | | 11.4 |
| 蕁麻疹 | | | | | | | |
| 発疹 | | | | | | | |
| リンパ節腫脹 | | | | | | | |
| 関節痛 | | | | | | | |
| 局所の湿潤 | | | | | | | |
| 全身倦怠感 | | | | | | | |
| 頭痛 | | | | | | | |
| 合計 | 31.4 | | | | | | 31.4 |

ヒブ初回1回目+小児用肺炎球菌 同時接種

(対象者数 1395 人)

(異常発生者数 262 人)

| | 2~5ヶ月 | 6~11ヶ月 | 1歳 | 2歳 | 3歳 | 4歳 | 合計 |
|--------------------|-------|--------|----|----|----|----|------|
| 年齢別対象者数 | 1392 | 2 | 1 | | | | 1395 |
| 発熱 | 91 | | | | | | 91 |
| 37.5℃以上 38.5℃未満 | 66 | | | | | | 66 |
| 38.5℃以上 | 25 | | | | | | 25 |
| 局所反応 | 90 | | | | | | 90 |
| けいれん | | | | | | | |
| 37.5℃未満 | | | | | | | |
| 37.5℃以上 | | | | | | | |
| 嘔吐 | 17 | | | | | | 17 |
| 下痢 | 40 | | 1 | | | | 41 |
| せき鼻水 | 99 | | | | | | 99 |
| 蕁麻疹 | | | | | | | |
| 発疹 | | | | | | | |
| リンパ節腫脹 | | | | | | | |
| 関節痛 | | | | | | | |
| 局所の湿潤 | | | | | | | |
| 全身倦怠感 | | | | | | | |
| 頭痛 | | | | | | | |
| 合計 | 337 | | 1 | | | | 338 |

※うち、不詳(記載なし又は空欄)のもの

0 人

| | 発 生 割 合 | | | | | | 合計 |
|--------------------|---------|--------|-------|----|----|----|------|
| | 2~5ヶ月 | 6~11ヶ月 | 1歳 | 2歳 | 3歳 | 4歳 | |
| 発熱 | 6.5 | | | | | | 6.5 |
| 37.5℃以上 38.5℃未満 | 4.7 | | | | | | 4.7 |
| 38.5℃以上 | 1.8 | | | | | | 1.8 |
| 局所反応 | 6.5 | | | | | | 6.5 |
| けいれん | | | | | | | |
| 37.5℃未満 | | | | | | | |
| 37.5℃以上 | | | | | | | |
| 嘔吐 | 1.2 | | | | | | 1.2 |
| 下痢 | 2.9 | | 100.0 | | | | 2.9 |
| せき鼻水 | 7.1 | | | | | | 7.1 |
| 蕁麻疹 | | | | | | | |
| 発疹 | | | | | | | |
| リンパ節腫脹 | | | | | | | |
| 関節痛 | | | | | | | |
| 局所の湿潤 | | | | | | | |
| 全身倦怠感 | | | | | | | |
| 頭痛 | | | | | | | |
| 合計 | 24.2 | 0.0 | 100.0 | | | | 24.2 |

ヒブ初回2回目 単独接種

(対象者数 4 人)

(異常発生者数 0 人)

| | 2~5ヶ月 | 6~11ヶ月 | 1歳 | 2歳 | 3歳 | 4歳 | 合計 |
|--------------------|-------|--------|----|----|----|----|----|
| 年齢別対象者数 | 2 | 2 | | | | | 4 |
| 発熱 | | | | | | | |
| 37.5℃以上 38.5℃未満 | | | | | | | |
| 38.5℃以上 | | | | | | | |
| 局所反応 | | | | | | | |
| けいれん | | | | | | | |
| 37.5℃未満 | | | | | | | |
| 37.5℃以上 | | | | | | | |
| 嘔吐 | | | | | | | |
| 下痢 | | | | | | | |
| せき鼻水 | | | | | | | |
| 蕁麻疹 | | | | | | | |
| 発疹 | | | | | | | |
| リンパ節腫脹 | | | | | | | |
| 関節痛 | | | | | | | |
| 局所の湿潤 | | | | | | | |
| 全身倦怠感 | | | | | | | |
| 頭痛 | | | | | | | |
| 合計 | | | | | | | |

※うち、不詳(記載なし又は空欄)のもの

0 人

| | 発 生 割 合 | | | | | | 合計 |
|--------------------|---------|--------|----|----|----|----|----|
| | 2~5ヶ月 | 6~11ヶ月 | 1歳 | 2歳 | 3歳 | 4歳 | |
| 発熱 | | | | | | | |
| 37.5℃以上 38.5℃未満 | | | | | | | |
| 38.5℃以上 | | | | | | | |
| 局所反応 | | | | | | | |
| けいれん | | | | | | | |
| 37.5℃未満 | | | | | | | |
| 37.5℃以上 | | | | | | | |
| 嘔吐 | | | | | | | |
| 下痢 | | | | | | | |
| せき鼻水 | | | | | | | |
| 蕁麻疹 | | | | | | | |
| 発疹 | | | | | | | |
| リンパ節腫脹 | | | | | | | |
| 関節痛 | | | | | | | |
| 局所の湿潤 | | | | | | | |
| 全身倦怠感 | | | | | | | |
| 頭痛 | | | | | | | |
| 合計 | 0.0 | 0.0 | | | | | |

ヒブ初回2回目+小児用肺炎球菌 同時接種

(対象者数 1090 人)

(異常発生者数 316 人)

| | 2~5ヶ月 | 6~11ヶ月 | 1歳 | 2歳 | 3歳 | 4歳 | 合計 |
|--------------------|-------|--------|----|----|----|----|------|
| 年齢別対象者数 | 1074 | 8 | | 2 | 4 | 2 | 1090 |
| 発熱 | 180 | 4 | | | | 1 | 185 |
| 37.5℃以上 38.5℃未満 | 117 | 4 | | | | 1 | 122 |
| 38.5℃以上 | 63 | | | | | | 63 |
| 局所反応 | 114 | | | | | | 114 |
| けいれん | | | | | | | |
| 37.5℃未満 | | | | | | | |
| 37.5℃以上 | | | | | | | |
| 嘔吐 | 6 | | | | | | 6 |
| 下痢 | 25 | | | | | | 25 |
| せき鼻水 | 91 | | | | | 1 | 92 |
| 蕁麻疹 | | | | | | | |
| 発疹 | | | | | | | |
| リンパ節腫脹 | | | | | | | |
| 関節痛 | | | | | | | |
| 局所の湿潤 | | | | | | | |
| 全身倦怠感 | | | | | | | |
| 頭痛 | | | | | | | |
| 合計 | 416 | 4 | | | | 2 | 422 |

※うち、不詳(記載なし又は空欄)のもの

0 人

| | 発 生 割 合 | | | | | | 合計 |
|--------------------|---------|--------|----|-----|-----|-------|------|
| | 2~5ヶ月 | 6~11ヶ月 | 1歳 | 2歳 | 3歳 | 4歳 | |
| 発熱 | 16.8 | 50.0 | | | | 50.0 | 17.0 |
| 37.5℃以上 38.5℃未満 | 10.9 | 50.0 | | | | 50.0 | 11.2 |
| 38.5℃以上 | 5.9 | | | | | | 5.8 |
| 局所反応 | 10.6 | | | | | | 10.5 |
| けいれん | | | | | | | |
| 37.5℃未満 | | | | | | | |
| 37.5℃以上 | | | | | | | |
| 嘔吐 | 0.6 | | | | | | 0.6 |
| 下痢 | 2.3 | | | | | | 2.3 |
| せき鼻水 | 8.5 | | | | | 50.0 | 8.4 |
| 蕁麻疹 | | | | | | | |
| 発疹 | | | | | | | |
| リンパ節腫脹 | | | | | | | |
| 関節痛 | | | | | | | |
| 局所の湿潤 | | | | | | | |
| 全身倦怠感 | | | | | | | |
| 頭痛 | | | | | | | |
| 合計 | 38.7 | 50.0 | | 0.0 | 0.0 | 100.0 | 38.7 |

ヒブ初回3回目 単独接種

(対象者数 9 人)

(異常発生者数 3 人)

| | 2~5ヶ月 | 6~11ヶ月 | 1歳 | 2歳 | 3歳 | 4歳 | 合計 |
|--------------------|-------|--------|----|----|----|----|----|
| 年齢別対象者数 | 4 | 4 | 1 | | | | 9 |
| 発熱 | | 1 | | | | | 1 |
| 37.5℃以上 38.5℃未満 | | | | | | | |
| 38.5℃以上 | | 1 | | | | | 1 |
| 局所反応 | | 1 | | | | | 1 |
| けいれん | | | | | | | |
| 37.5℃未満 | | | | | | | |
| 37.5℃以上 | | | | | | | |
| 嘔吐 | | | | | | | |
| 下痢 | | | | | | | |
| せき鼻水 | 1 | 1 | | | | | 2 |
| 蕁麻疹 | | | | | | | |
| 発疹 | | | | | | | |
| リンパ節腫脹 | | | | | | | |
| 関節痛 | | | | | | | |
| 局所の湿潤 | | | | | | | |
| 全身倦怠感 | | | | | | | |
| 頭痛 | | | | | | | |
| 合計 | 1 | 3 | | | | | 4 |

※うち、不詳(記載なし又は空欄)のもの

0 人

| | 発 生 割 合 | | | | | | 合計 |
|--------------------|---------|--------|-----|----|----|----|------|
| | 2~5ヶ月 | 6~11ヶ月 | 1歳 | 2歳 | 3歳 | 4歳 | |
| 発熱 | | 25.0 | | | | | 11.1 |
| 37.5℃以上 38.5℃未満 | | | | | | | |
| 38.5℃以上 | | 25.0 | | | | | 11.1 |
| 局所反応 | | 25.0 | | | | | 11.1 |
| けいれん | | | | | | | |
| 37.5℃未満 | | | | | | | |
| 37.5℃以上 | | | | | | | |
| 嘔吐 | | | | | | | |
| 下痢 | | | | | | | |
| せき鼻水 | 25.0 | 25.0 | | | | | 22.2 |
| 蕁麻疹 | | | | | | | |
| 発疹 | | | | | | | |
| リンパ節腫脹 | | | | | | | |
| 関節痛 | | | | | | | |
| 局所の湿潤 | | | | | | | |
| 全身倦怠感 | | | | | | | |
| 頭痛 | | | | | | | |
| 合計 | 25.0 | 75.0 | 0.0 | | | | 44.4 |

ヒブ初回3回目+小児用肺炎球菌 同時接種

(対象者数 1063 人)

(異常発生者数 287 人)

| | 2~5ヶ月 | 6~11ヶ月 | 1歳 | 2歳 | 3歳 | 4歳 | 合計 |
|--------------------|-------|--------|----|----|----|----|------|
| 年齢別対象者数 | 1023 | 34 | 4 | | 2 | | 1063 |
| 発熱 | 127 | 3 | 1 | | 1 | | 132 |
| 37.5℃以上 38.5℃未満 | 81 | 1 | 1 | | 1 | | 84 |
| 38.5℃以上 | 46 | 2 | | | | | 48 |
| 局所反応 | 111 | 4 | | | | | 115 |
| けいれん | | | | | | | |
| 37.5℃未満 | | | | | | | |
| 37.5℃以上 | | | | | | | |
| 嘔吐 | 10 | | | | | | 10 |
| 下痢 | 26 | | | | 1 | | 27 |
| せき鼻水 | 104 | 1 | | | | | 105 |
| 蕁麻疹 | | | | | | | |
| 発疹 | | | | | | | |
| リンパ節腫脹 | | | | | | | |
| 関節痛 | | | | | | | |
| 局所の湿潤 | | | | | | | |
| 全身倦怠感 | | | | | | | |
| 頭痛 | | | | | | | |
| 合計 | 378 | 8 | 1 | | 2 | | 389 |

※うち、不詳(記載なし又は空欄)のもの

0 人

| | 発 生 割 合 | | | | | | 合計 |
|--------------------|---------|--------|------|----|-------|----|------|
| | 2~5ヶ月 | 6~11ヶ月 | 1歳 | 2歳 | 3歳 | 4歳 | |
| 発熱 | 12.4 | 8.8 | 25.0 | | 50.0 | | 12.4 |
| 37.5℃以上 38.5℃未満 | 7.9 | 2.9 | 25.0 | | 50.0 | | 7.9 |
| 38.5℃以上 | 4.5 | 5.9 | | | | | 4.5 |
| 局所反応 | 10.9 | 11.8 | | | | | 10.8 |
| けいれん | | | | | | | |
| 37.5℃未満 | | | | | | | |
| 37.5℃以上 | | | | | | | |
| 嘔吐 | 1.0 | | | | | | 0.9 |
| 下痢 | 2.5 | | | | 50.0 | | 2.5 |
| せき鼻水 | 10.2 | 2.9 | | | | | 9.9 |
| 蕁麻疹 | | | | | | | |
| 発疹 | | | | | | | |
| リンパ節腫脹 | | | | | | | |
| 関節痛 | | | | | | | |
| 局所の湿潤 | | | | | | | |
| 全身倦怠感 | | | | | | | |
| 頭痛 | | | | | | | |
| 合計 | 37.0 | 23.5 | 25.0 | | 100.0 | | 36.6 |

ヒブ追加 単独接種

(対象者数 60 人)

(異常発生者数 14 人)

| | 2~5ヶ月 | 6~11ヶ月 | 1歳 | 2歳 | 3歳 | 4歳 | 合計 |
|--------------------|-------|--------|----|----|----|----|----|
| 年齢別対象者数 | | 35 | 25 | | | | 60 |
| 発熱 | | 2 | 3 | | | | 5 |
| 37.5℃以上 38.5℃未満 | | 1 | 2 | | | | 3 |
| 38.5℃以上 | | 1 | 1 | | | | 2 |
| 局所反応 | | | 1 | | | | 1 |
| けいれん | | | | | | | |
| 37.5℃未満 | | | | | | | |
| 37.5℃以上 | | | | | | | |
| 嘔吐 | | 2 | | | | | 2 |
| 下痢 | | 2 | 1 | | | | 3 |
| せき鼻水 | | 3 | 5 | | | | 8 |
| 蕁麻疹 | | | | | | | |
| 発疹 | | | | | | | |
| リンパ節腫脹 | | | | | | | |
| 関節痛 | | | | | | | |
| 局所の湿潤 | | | | | | | |
| 全身倦怠感 | | | | | | | |
| 頭痛 | | | | | | | |
| 合計 | | 9 | 10 | | | | 19 |

※うち、不詳(記載なし又は空欄)のもの

0 人

| | 発 生 割 合 | | | | | | 合計 |
|--------------------|---------|--------|------|----|----|----|------|
| | 2~5ヶ月 | 6~11ヶ月 | 1歳 | 2歳 | 3歳 | 4歳 | |
| 発熱 | | 5.7 | 12.0 | | | | 8.3 |
| 37.5℃以上 38.5℃未満 | | 2.9 | 8.0 | | | | 5.0 |
| 38.5℃以上 | | 2.9 | 4.0 | | | | 3.3 |
| 局所反応 | | | 4.0 | | | | 1.7 |
| けいれん | | | | | | | |
| 37.5℃未満 | | | | | | | |
| 37.5℃以上 | | | | | | | |
| 嘔吐 | | 5.7 | | | | | 3.3 |
| 下痢 | | 5.7 | 4.0 | | | | 5.0 |
| せき鼻水 | | 8.6 | 20.0 | | | | 13.3 |
| 蕁麻疹 | | | | | | | |
| 発疹 | | | | | | | |
| リンパ節腫脹 | | | | | | | |
| 関節痛 | | | | | | | |
| 局所の湿潤 | | | | | | | |
| 全身倦怠感 | | | | | | | |
| 頭痛 | | | | | | | |
| 合計 | | 25.7 | 40.0 | | | | 31.7 |

ヒブ追加+小児用肺炎球菌 同時接種

(対象者数 711 人)

(異常発生者数 221 人)

| | 2~5ヶ月 | 6~11ヶ月 | 1歳 | 2歳 | 3歳 | 4歳 | 合計 |
|--------------------|-------|--------|-----|----|----|----|-----|
| 年齢別対象者数 | 2 | | 695 | 9 | 5 | | 711 |
| 発熱 | | | 116 | 2 | 1 | | 119 |
| 37.5℃以上 38.5℃未満 | | | 50 | 1 | 1 | | 52 |
| 38.5℃以上 | | | 66 | 1 | | | 67 |
| 局所反応 | | | 73 | 3 | 1 | | 77 |
| けいれん | | | | | | | |
| 37.5℃未満 | | | | | | | |
| 37.5℃以上 | | | | | | | |
| 嘔吐 | | | 7 | | | | 7 |
| 下痢 | | | 34 | | | | 34 |
| せき鼻水 | | | 98 | | 1 | | 99 |
| 蕁麻疹 | | | | | | | |
| 発疹 | | | | | | | |
| リンパ節腫脹 | | | | | | | |
| 関節痛 | | | | | | | |
| 局所の湿潤 | | | | | | | |
| 全身倦怠感 | | | | | | | |
| 頭痛 | | | | | | | |
| 合計 | | | 328 | 5 | 3 | | 336 |

※うち、不詳(記載なし又は空欄)のもの

0 人

| | 発 生 割 合 | | | | | | 合計 |
|--------------------|---------|--------|------|------|------|----|------|
| | 2~5ヶ月 | 6~11ヶ月 | 1歳 | 2歳 | 3歳 | 4歳 | |
| 発熱 | | | 16.7 | 22.2 | 20.0 | | 16.7 |
| 37.5℃以上 38.5℃未満 | | | 7.2 | 11.1 | 20.0 | | 7.3 |
| 38.5℃以上 | | | 9.5 | 11.1 | | | 9.4 |
| 局所反応 | | | 10.5 | 33.3 | 20.0 | | 10.8 |
| けいれん | | | | | | | |
| 37.5℃未満 | | | | | | | |
| 37.5℃以上 | | | | | | | |
| 嘔吐 | | | 1.0 | | | | 1.0 |
| 下痢 | | | 4.9 | | | | 4.8 |
| せき鼻水 | | | 14.1 | | 20.0 | | 13.9 |
| 蕁麻疹 | | | | | | | |
| 発疹 | | | | | | | |
| リンパ節腫脹 | | | | | | | |
| 関節痛 | | | | | | | |
| 局所の湿潤 | | | | | | | |
| 全身倦怠感 | | | | | | | |
| 頭痛 | | | | | | | |
| 合計 | 0.0 | | 47.2 | 55.6 | 60.0 | | 47.3 |

小児用肺炎球菌初回1回目 単独接種

(対象者数 7人)

(異常発生者数 0人)

| | 2~5ヶ月 | 6~11ヶ月 | 1歳 | 2歳 | 3歳 | 4歳 | 合計 |
|--------------------|-------|--------|----|----|----|----|----|
| 年齢別対象者数 | 5 | | 2 | | | | 7 |
| 発熱 | | | | | | | |
| 37.5℃以上 38.5℃未満 | | | | | | | |
| 38.5℃以上 | | | | | | | |
| 局所反応 | | | | | | | |
| けいれん | | | | | | | |
| 37.5℃未満 | | | | | | | |
| 37.5℃以上 | | | | | | | |
| 嘔吐 | | | | | | | |
| 下痢 | | | | | | | |
| せき鼻水 | | | | | | | |
| 蕁麻疹 | | | | | | | |
| 発疹 | | | | | | | |
| リンパ節腫脹 | | | | | | | |
| 関節痛 | | | | | | | |
| 局所の湿潤 | | | | | | | |
| 全身倦怠感 | | | | | | | |
| 頭痛 | | | | | | | |
| 合計 | | | | | | | |

※うち、不詳(記載なし又は空欄)のもの

0人

| | 発 生 割 合 | | | | | | 合計 |
|--------------------|---------|--------|-----|----|----|----|----|
| | 2~5ヶ月 | 6~11ヶ月 | 1歳 | 2歳 | 3歳 | 4歳 | |
| 発熱 | | | | | | | |
| 37.5℃以上 38.5℃未満 | | | | | | | |
| 38.5℃以上 | | | | | | | |
| 局所反応 | | | | | | | |
| けいれん | | | | | | | |
| 37.5℃未満 | | | | | | | |
| 37.5℃以上 | | | | | | | |
| 嘔吐 | | | | | | | |
| 下痢 | | | | | | | |
| せき鼻水 | | | | | | | |
| 蕁麻疹 | | | | | | | |
| 発疹 | | | | | | | |
| リンパ節腫脹 | | | | | | | |
| 関節痛 | | | | | | | |
| 局所の湿潤 | | | | | | | |
| 全身倦怠感 | | | | | | | |
| 頭痛 | | | | | | | |
| 合計 | 0.0 | | 0.0 | | | | |

小児用肺炎球菌初回2回目 単独接種

(対象者数 10 人)

(異常発生者数 4 人)

| | 2～5ヶ月 | 6～11ヶ月 | 1歳 | 2歳 | 3歳 | 4歳 | 合計 |
|--------------------|-------|--------|----|----|----|----|----|
| 年齢別対象者数 | 6 | 4 | | | | | 10 |
| 発熱 | 1 | | | | | | 1 |
| 37.5℃以上 38.5℃未満 | | | | | | | |
| 38.5℃以上 | 1 | | | | | | 1 |
| 局所反応 | 2 | | | | | | 2 |
| けいれん | | | | | | | |
| 37.5℃未満 | | | | | | | |
| 37.5℃以上 | | | | | | | |
| 嘔吐 | | | | | | | |
| 下痢 | | | | | | | |
| せき鼻水 | | 1 | | | | | 1 |
| 蕁麻疹 | | | | | | | |
| 発疹 | | | | | | | |
| リンパ節腫脹 | | | | | | | |
| 関節痛 | | | | | | | |
| 局所の湿潤 | | | | | | | |
| 全身倦怠感 | | | | | | | |
| 頭痛 | | | | | | | |
| 合計 | 3 | 1 | | | | | 4 |

※うち、不詳(記載なし又は空欄)のもの

0 人

| | 発 生 割 合 | | | | | | 合計 |
|--------------------|---------|--------|----|----|----|----|------|
| | 2～5ヶ月 | 6～11ヶ月 | 1歳 | 2歳 | 3歳 | 4歳 | |
| 発熱 | 16.7 | | | | | | 10.0 |
| 37.5℃以上 38.5℃未満 | | | | | | | |
| 38.5℃以上 | 16.7 | | | | | | 10.0 |
| 局所反応 | 33.3 | | | | | | 20.0 |
| けいれん | | | | | | | |
| 37.5℃未満 | | | | | | | |
| 37.5℃以上 | | | | | | | |
| 嘔吐 | | | | | | | |
| 下痢 | | | | | | | |
| せき鼻水 | | 25.0 | | | | | 10.0 |
| 蕁麻疹 | | | | | | | |
| 発疹 | | | | | | | |
| リンパ節腫脹 | | | | | | | |
| 関節痛 | | | | | | | |
| 局所の湿潤 | | | | | | | |
| 全身倦怠感 | | | | | | | |
| 頭痛 | | | | | | | |
| 合計 | 50.0 | 25.0 | | | | | 40.0 |

小児用肺炎球菌初回3回目 単独接種

(対象者数 15 人)

(異常発生者数 11 人)

| | 2~5ヶ月 | 6~11ヶ月 | 1歳 | 2歳 | 3歳 | 4歳 | 合計 |
|--------------------|-------|--------|----|----|----|----|----|
| 年齢別対象者数 | 4 | 10 | 1 | | | | 15 |
| 発熱 | | 5 | | | | | 5 |
| 37.5℃以上 38.5℃未満 | | 1 | | | | | 1 |
| 38.5℃以上 | | 4 | | | | | 4 |
| 局所反応 | 2 | 3 | | | | | 5 |
| けいれん | | | | | | | |
| 37.5℃未満 | | | | | | | |
| 37.5℃以上 | | | | | | | |
| 嘔吐 | | 2 | | | | | 2 |
| 下痢 | | 3 | | | | | 3 |
| せき鼻水 | 1 | 8 | | | | | 9 |
| 蕁麻疹 | | | | | | | |
| 発疹 | | | | | | | |
| リンパ節腫脹 | | | | | | | |
| 関節痛 | | | | | | | |
| 局所の湿潤 | | | | | | | |
| 全身倦怠感 | | | | | | | |
| 頭痛 | | | | | | | |
| 合計 | 3 | 21 | | | | | 24 |

※うち、不詳(記載なし又は空欄)のもの

0 人

| | 発 生 割 合 | | | | | | 合計 |
|--------------------|---------|--------|-----|----|----|----|-------|
| | 2~5ヶ月 | 6~11ヶ月 | 1歳 | 2歳 | 3歳 | 4歳 | |
| 発熱 | | 50.0 | | | | | 33.3 |
| 37.5℃以上 38.5℃未満 | | 10.0 | | | | | 6.7 |
| 38.5℃以上 | | 40.0 | | | | | 26.7 |
| 局所反応 | 50.0 | 30.0 | | | | | 33.3 |
| けいれん | | | | | | | |
| 37.5℃未満 | | | | | | | |
| 37.5℃以上 | | | | | | | |
| 嘔吐 | | 20.0 | | | | | 13.3 |
| 下痢 | | 30.0 | | | | | 20.0 |
| せき鼻水 | 25.0 | 80.0 | | | | | 60.0 |
| 蕁麻疹 | | | | | | | |
| 発疹 | | | | | | | |
| リンパ節腫脹 | | | | | | | |
| 関節痛 | | | | | | | |
| 局所の湿潤 | | | | | | | |
| 全身倦怠感 | | | | | | | |
| 頭痛 | | | | | | | |
| 合計 | 75.0 | 210.0 | 0.0 | | | | 160.0 |

小児用肺炎球菌追加 単独接種

(対象者数 14 人)

(異常発生者数 6 人)

| | 2～5ヶ月 | 6～11ヶ月 | 1歳 | 2歳 | 3歳 | 4歳 | 合計 |
|--------------------|-------|--------|----|----|----|----|----|
| 年齢別対象者数 | | | 11 | 3 | | | 14 |
| 発熱 | | | 1 | 2 | | | 3 |
| 37.5℃以上 38.5℃未満 | | | 1 | 1 | | | 2 |
| 38.5℃以上 | | | | 1 | | | 1 |
| 局所反応 | | | 3 | 2 | | | 5 |
| けいれん | | | | | | | |
| 37.5℃未満 | | | | | | | |
| 37.5℃以上 | | | | | | | |
| 嘔吐 | | | | | | | |
| 下痢 | | | | | | | |
| せき鼻水 | | | 1 | 1 | | | 2 |
| 蕁麻疹 | | | | | | | |
| 発疹 | | | | | | | |
| リンパ節腫脹 | | | | | | | |
| 関節痛 | | | | | | | |
| 局所の湿潤 | | | | | | | |
| 全身倦怠感 | | | | | | | |
| 頭痛 | | | | | | | |
| 合計 | | | 5 | 5 | | | 10 |

※うち、不詳(記載なし又は空欄)のもの

0 人

| | 発 生 割 合 | | | | | | 合計 |
|--------------------|---------|--------|------|-------|----|----|------|
| | 2～5ヶ月 | 6～11ヶ月 | 1歳 | 2歳 | 3歳 | 4歳 | |
| 発熱 | | | 9.1 | 66.7 | | | 21.4 |
| 37.5℃以上 38.5℃未満 | | | 9.1 | 33.3 | | | 14.3 |
| 38.5℃以上 | | | | 33.3 | | | 7.1 |
| 局所反応 | | | 27.3 | 66.7 | | | 35.7 |
| けいれん | | | | | | | |
| 37.5℃未満 | | | | | | | |
| 37.5℃以上 | | | | | | | |
| 嘔吐 | | | | | | | |
| 下痢 | | | | | | | |
| せき鼻水 | | | 9.1 | 33.3 | | | 14.3 |
| 蕁麻疹 | | | | | | | |
| 発疹 | | | | | | | |
| リンパ節腫脹 | | | | | | | |
| 関節痛 | | | | | | | |
| 局所の湿潤 | | | | | | | |
| 全身倦怠感 | | | | | | | |
| 頭痛 | | | | | | | |
| 合計 | | | 45.5 | 166.7 | | | 71.4 |

水痘1回目 単独接種

(対象者数 77 人)

(異常発生者数

7 人)

| | 12～17ヶ月 | 18～24ヶ月 | 25～30ヶ月 | 31～36ヶ月 | 合計 |
|--------------------|---------|---------|---------|---------|----|
| 年齢別対象者数 | 64 | 12 | | 1 | 77 |
| 発熱 | 5 | 1 | | | 6 |
| 37.5℃以上 38.5℃未満 | 2 | 1 | | | 3 |
| 38.5℃以上 | 3 | | | | 3 |
| 局所反応 | | | | | |
| けいれん | | | | | |
| 37.5℃未満 | | | | | |
| 37.5℃以上 | | | | | |
| 嘔吐 | | | | | |
| 下痢 | | | | | |
| せき鼻水 | | | | | |
| 蕁麻疹 | | | | | |
| 発疹 | 4 | | | | 4 |
| リンパ節腫脹 | | | | | |
| 関節痛 | | | | | |
| 局所の湿潤 | | | | | |
| 全身倦怠感 | | | | | |
| 頭痛 | | | | | |
| 合計 | 9 | 1 | | | 10 |

※うち、不詳(記載なし又は空欄)のもの

0 人

| | 発 生 割 合 | | | | 合計 |
|--------------------|---------|---------|---------|---------|------|
| | 12～17ヶ月 | 18～24ヶ月 | 25～30ヶ月 | 31～36ヶ月 | |
| 発熱 | 7.8 | 8.3 | | | 7.8 |
| 37.5℃以上 38.5℃未満 | 3.1 | 8.3 | | | 3.9 |
| 38.5℃以上 | 4.7 | | | | 3.9 |
| 局所反応 | | | | | |
| けいれん | | | | | |
| 37.5℃未満 | | | | | |
| 37.5℃以上 | | | | | |
| 嘔吐 | | | | | |
| 下痢 | | | | | |
| せき鼻水 | | | | | |
| 蕁麻疹 | | | | | |
| 発疹 | 6.3 | | | | 5.2 |
| リンパ節腫脹 | | | | | |
| 関節痛 | | | | | |
| 局所の湿潤 | | | | | |
| 全身倦怠感 | | | | | |
| 頭痛 | | | | | |
| 合計 | 14.1 | 8.3 | | 0.0 | 13.0 |

水痘2回目 単独接種

(対象者数 517 人)

(異常発生者数

52 人)

| | 12～17ヶ月 | 18～24ヶ月 | 25～30ヶ月 | 31～36ヶ月 | 合計 |
|--------------------|---------|---------|---------|---------|-----|
| 年齢別対象者数 | 53 | 340 | 74 | 50 | 517 |
| 発熱 | 3 | 33 | 2 | 1 | 39 |
| 37.5℃以上 38.5℃未満 | 1 | 9 | | | 10 |
| 38.5℃以上 | 2 | 24 | 2 | 1 | 29 |
| 局所反応 | 1 | 5 | 3 | | 9 |
| けいれん | | | | | |
| 37.5℃未満 | | | | | |
| 37.5℃以上 | | | | | |
| 嘔吐 | | | | | |
| 下痢 | | | | | |
| せき鼻水 | | | | | |
| 蕁麻疹 | | 1 | | | 1 |
| 発疹 | 1 | 6 | | 1 | 8 |
| リンパ節腫脹 | | 1 | | | 1 |
| 関節痛 | | | | | |
| 局所の湿潤 | | | | | |
| 全身倦怠感 | | | | | |
| 頭痛 | | | | | |
| 合計 | 5 | 46 | 5 | 2 | 58 |

※うち、不詳(記載なし又は空欄)のもの

0 人

| | 発 生 割 合 | | | | 合計 |
|--------------------|---------|---------|---------|---------|------|
| | 12～17ヶ月 | 18～24ヶ月 | 25～30ヶ月 | 31～36ヶ月 | |
| 発熱 | 5.7 | 9.7 | 2.7 | 2.0 | 7.5 |
| 37.5℃以上 38.5℃未満 | 1.9 | 2.6 | | | 1.9 |
| 38.5℃以上 | 3.8 | 7.1 | 2.7 | 2.0 | 5.6 |
| 局所反応 | 1.9 | 1.5 | 4.1 | | 1.7 |
| けいれん | | | | | |
| 37.5℃未満 | | | | | |
| 37.5℃以上 | | | | | |
| 嘔吐 | | | | | |
| 下痢 | | | | | |
| せき鼻水 | | | | | |
| 蕁麻疹 | | 0.3 | | | 0.2 |
| 発疹 | 1.9 | 1.8 | | 2.0 | 1.5 |
| リンパ節腫脹 | | 0.3 | | | 0.2 |
| 関節痛 | | | | | |
| 局所の湿潤 | | | | | |
| 全身倦怠感 | | | | | |
| 頭痛 | | | | | |
| 合計 | 9.4 | 13.5 | 6.8 | 4.0 | 11.2 |

B型肝炎1回目 単独接種

(対象者数 55 人)

(異常発生者数 4 人)

| | 2ヶ月～12ヶ月 | 合計 |
|--------------------|----------|----|
| 年齢別対象者数 | 55 | 55 |
| 発熱 | 2 | 2 |
| 37.5℃以上 38.5℃未満 | 2 | 2 |
| 38.5℃以上 | | |
| 局所反応 | 1 | 1 |
| けいれん | | |
| 37.5℃未満 | | |
| 37.5℃以上 | | |
| 嘔吐 | | |
| 下痢 | 1 | 1 |
| せき鼻水 | | |
| 蕁麻疹 | | |
| 発疹 | | |
| リンパ節腫脹 | | |
| 関節痛 | | |
| 局所の湿潤 | | |
| 全身倦怠感 | | |
| 頭痛 | | |
| 合計 | 4 | 4 |

※うち、不詳(記載なし又は空欄)のもの

0 人

| | 発 生 割 合 | |
|--------------------|----------|-----|
| | 2ヶ月～12ヶ月 | 合計 |
| 発熱 | 3.6 | 3.6 |
| 37.5℃以上 38.5℃未満 | 3.6 | 3.6 |
| 38.5℃以上 | | |
| 局所反応 | 1.8 | 1.8 |
| けいれん | | |
| 37.5℃未満 | | |
| 37.5℃以上 | | |
| 嘔吐 | | |
| 下痢 | 1.8 | 1.8 |
| せき鼻水 | | |
| 蕁麻疹 | | |
| 発疹 | | |
| リンパ節腫脹 | | |
| 関節痛 | | |
| 局所の湿潤 | | |
| 全身倦怠感 | | |
| 頭痛 | | |
| 合計 | 7.3 | 7.3 |

B型肝炎2回目 単独接種

(対象者数 30 人)

(異常発生者数 2 人)

| | 2ヶ月～12ヶ月 | 合計 |
|--------------------|----------|----|
| 年齢別対象者数 | 30 | 30 |
| 発熱 | 1 | 1 |
| 37.5℃以上 38.5℃未満 | | |
| 38.5℃以上 | 1 | 1 |
| 局所反応 | | |
| けいれん | | |
| 37.5℃未満 | | |
| 37.5℃以上 | | |
| 嘔吐 | | |
| 下痢 | 1 | 1 |
| せき鼻水 | | |
| 蕁麻疹 | | |
| 発疹 | | |
| リンパ節腫脹 | | |
| 関節痛 | | |
| 局所の湿潤 | | |
| 全身倦怠感 | | |
| 頭痛 | | |
| 合計 | 2 | 2 |

※うち、不詳(記載なし又は空欄)のもの

0 人

| | 発 生 割 合 | |
|--------------------|----------|-----|
| | 2ヶ月～12ヶ月 | 合計 |
| 発熱 | 3.3 | 3.3 |
| 37.5℃以上 38.5℃未満 | | |
| 38.5℃以上 | 3.3 | 3.3 |
| 局所反応 | | |
| けいれん | | |
| 37.5℃未満 | | |
| 37.5℃以上 | | |
| 嘔吐 | | |
| 下痢 | 3.3 | 3.3 |
| せき鼻水 | | |
| 蕁麻疹 | | |
| 発疹 | | |
| リンパ節腫脹 | | |
| 関節痛 | | |
| 局所の湿潤 | | |
| 全身倦怠感 | | |
| 頭痛 | | |
| 合計 | 6.7 | 6.7 |

B型肝炎3回目 単独接種

(対象者数 1147 人)

(異常発生者数 187 人)

| | 2ヶ月～12ヶ月 | 合計 |
|--------------------|----------|------|
| 年齢別対象者数 | 1147 | 1147 |
| 発熱 | 87 | 87 |
| 37.5℃以上 38.5℃未満 | 41 | 41 |
| 38.5℃以上 | 46 | 46 |
| 局所反応 | 59 | 59 |
| けいれん | | |
| 37.5℃未満 | | |
| 37.5℃以上 | | |
| 嘔吐 | 22 | 22 |
| 下痢 | 37 | 37 |
| せき鼻水 | | |
| 蕁麻疹 | | |
| 発疹 | | |
| リンパ節腫脹 | | |
| 関節痛 | | |
| 局所の湿潤 | | |
| 全身倦怠感 | | |
| 頭痛 | | |
| 合計 | 205 | 205 |

※うち、不詳(記載なし又は空欄)のもの

0 人

| | 発 生 割 合 | |
|--------------------|----------|------|
| | 2ヶ月～12ヶ月 | 合計 |
| 発熱 | 7.6 | 7.6 |
| 37.5℃以上 38.5℃未満 | 3.6 | 3.6 |
| 38.5℃以上 | 4.0 | 4.0 |
| 局所反応 | 5.1 | 5.1 |
| けいれん | | |
| 37.5℃未満 | | |
| 37.5℃以上 | | |
| 嘔吐 | 1.9 | 1.9 |
| 下痢 | 3.2 | 3.2 |
| せき鼻水 | | |
| 蕁麻疹 | | |
| 発疹 | | |
| リンパ節腫脹 | | |
| 関節痛 | | |
| 局所の湿潤 | | |
| 全身倦怠感 | | |
| 頭痛 | | |
| 合計 | 17.9 | 17.9 |

B型肝炎1回目+DPT-IPV+ヒブ+小児用肺炎球菌 同時接種

(対象者数 1789 人)

(異常発生者数 216 人)

| | 2ヶ月～12ヶ月 | 合計 |
|--------------------|----------|------|
| 年齢別対象者数 | 1789 | 1789 |
| 発熱 | 101 | 101 |
| 37.5℃以上 38.5℃未満 | 67 | 67 |
| 38.5℃以上 | 34 | 34 |
| 局所反応 | 64 | 64 |
| けいれん | | |
| 37.5℃未満 | | |
| 37.5℃以上 | | |
| 嘔吐 | 12 | 12 |
| 下痢 | 39 | 39 |
| せき鼻水 | | |
| 蕁麻疹 | | |
| 発疹 | | |
| リンパ節腫脹 | | |
| 関節痛 | | |
| 局所の湿潤 | | |
| 全身倦怠感 | | |
| 頭痛 | | |
| 合計 | 216 | 216 |

※うち、不詳(記載なし又は空欄)のもの

0 人

| | 発 生 割 合 | |
|--------------------|----------|------|
| | 2ヶ月～12ヶ月 | 合計 |
| 発熱 | 5.6 | 5.6 |
| 37.5℃以上 38.5℃未満 | 3.7 | 3.7 |
| 38.5℃以上 | 1.9 | 1.9 |
| 局所反応 | 3.6 | 3.6 |
| けいれん | | |
| 37.5℃未満 | | |
| 37.5℃以上 | | |
| 嘔吐 | 0.7 | 0.7 |
| 下痢 | 2.2 | 2.2 |
| せき鼻水 | | |
| 蕁麻疹 | | |
| 発疹 | | |
| リンパ節腫脹 | | |
| 関節痛 | | |
| 局所の湿潤 | | |
| 全身倦怠感 | | |
| 頭痛 | | |
| 合計 | 12.1 | 12.1 |

B型肝炎2回目＋DPT-IPV＋ヒブ＋小児用肺炎球菌 同時接種

(対象者数 1374 人)

(異常発生者数 267 人)

| | 2ヶ月～12ヶ月 | 合計 |
|--------------------|----------|------|
| 年齢別対象者数 | 1374 | 1374 |
| 発熱 | 145 | 145 |
| 37.5℃以上 38.5℃未満 | 88 | 88 |
| 38.5℃以上 | 57 | 57 |
| 局所反応 | 105 | 105 |
| けいれん | | |
| 37.5℃未満 | | |
| 37.5℃以上 | | |
| 嘔吐 | 10 | 10 |
| 下痢 | 35 | 35 |
| せき鼻水 | | |
| 蕁麻疹 | | |
| 発疹 | | |
| リンパ節腫脹 | | |
| 関節痛 | | |
| 局所の湿潤 | | |
| 全身倦怠感 | | |
| 頭痛 | | |
| 合計 | 295 | 295 |

※うち、不詳(記載なし又は空欄)のもの

0 人

| | 発 生 割 合 | |
|--------------------|----------|------|
| | 2ヶ月～12ヶ月 | 合計 |
| 発熱 | 10.6 | 10.6 |
| 37.5℃以上 38.5℃未満 | 6.4 | 6.4 |
| 38.5℃以上 | 4.1 | 4.1 |
| 局所反応 | 7.6 | 7.6 |
| けいれん | | |
| 37.5℃未満 | | |
| 37.5℃以上 | | |
| 嘔吐 | 0.7 | 0.7 |
| 下痢 | 2.5 | 2.5 |
| せき鼻水 | | |
| 蕁麻疹 | | |
| 発疹 | | |
| リンパ節腫脹 | | |
| 関節痛 | | |
| 局所の湿潤 | | |
| 全身倦怠感 | | |
| 頭痛 | | |
| 合計 | 21.5 | 21.5 |

B型肝炎3回目＋DPT-IPV＋ヒブ＋小児用肺炎球菌 同時接種

(対象者数 258 人)

(異常発生者数

41 人)

| | 2ヶ月～12ヶ月 | 合計 |
|--------------------|----------|-----|
| 年齢別対象者数 | 258 | 258 |
| 発熱 | 20 | 20 |
| 37.5℃以上 38.5℃未満 | 10 | 10 |
| 38.5℃以上 | 10 | 10 |
| 局所反応 | 12 | 12 |
| けいれん | | |
| 37.5℃未満 | | |
| 37.5℃以上 | | |
| 嘔吐 | 7 | 7 |
| 下痢 | 10 | 10 |
| せき鼻水 | | |
| 蕁麻疹 | | |
| 発疹 | | |
| リンパ節腫脹 | | |
| 関節痛 | | |
| 局所の湿潤 | | |
| 全身倦怠感 | | |
| 頭痛 | | |
| 合計 | 49 | 49 |

※うち、不詳(記載なし又は空欄)のもの

0 人

| | 発 生 割 合 | |
|--------------------|----------|------|
| | 2ヶ月～12ヶ月 | 合計 |
| 発熱 | 7.8 | 7.8 |
| 37.5℃以上 38.5℃未満 | 3.9 | 3.9 |
| 38.5℃以上 | 3.9 | 3.9 |
| 局所反応 | 4.7 | 4.7 |
| けいれん | | |
| 37.5℃未満 | | |
| 37.5℃以上 | | |
| 嘔吐 | 2.7 | 2.7 |
| 下痢 | 3.9 | 3.9 |
| せき鼻水 | | |
| 蕁麻疹 | | |
| 発疹 | | |
| リンパ節腫脹 | | |
| 関節痛 | | |
| 局所の湿潤 | | |
| 全身倦怠感 | | |
| 頭痛 | | |
| 合計 | 19.0 | 19.0 |

インフルエンザ 単独接種

(対象者数 1398 人)

(異常発生者数 209 人)

| | 60～64歳 | 65～69歳 | 70～74歳 | 75～79歳 | 80～84歳 | 85～89歳 | 90～94歳 | 95歳以上 | 合計 |
|--------------------|--------|--------|--------|--------|--------|--------|--------|-------|------|
| 年齢別対象者数 | 68 | 273 | 328 | 282 | 253 | 128 | 49 | 17 | 1398 |
| 発熱 | | | 2 | 3 | 2 | 2 | | | 9 |
| 37.5℃以上 38.5℃未満 | | | 1 | 3 | 2 | 2 | | | 8 |
| 38.5℃以上 | | | 1 | | | | | | 1 |
| 局所反応 | 10 | 51 | 55 | 35 | 18 | 9 | 6 | 4 | 188 |
| けいれん | | | | | | | | | |
| 37.5℃未満 | | | | | | | | | |
| 37.5℃以上 | | | | | | | | | |
| 嘔吐 | | | 1 | 1 | | 1 | | | 3 |
| 下痢 | | | | | | | | | |
| せき鼻水 | | | | | | | | | |
| 蕁麻疹 | | 2 | 1 | | | | | | 3 |
| 発疹 | | | | | | | | | |
| リンパ節腫脹 | | | | | | | | | |
| 関節痛 | | | | | | | | | |
| 局所の湿潤 | | | | | | | | | |
| 全身倦怠感 | 1 | 4 | 6 | 4 | 3 | 3 | | | 21 |
| 頭痛 | | 1 | 4 | 1 | | | | | 6 |
| 合計 | 11 | 58 | 69 | 44 | 23 | 15 | 6 | 4 | 230 |

※うち、不詳(記載なし又は空欄)のもの 0人

| | 発 生 割 合 | | | | | | | | 合計 |
|--------------------|---------|--------|--------|--------|--------|--------|--------|-------|------|
| | 60～64歳 | 65～69歳 | 70～74歳 | 75～79歳 | 80～84歳 | 85～89歳 | 90～94歳 | 95歳以上 | |
| 発熱 | | | 0.6 | 1.1 | 0.8 | 1.6 | | | 0.6 |
| 37.5℃以上 38.5℃未満 | | | 0.3 | 1.1 | 0.8 | 1.6 | | | 0.6 |
| 38.5℃以上 | | | 0.3 | | | | | | 0.1 |
| 局所反応 | 14.7 | 18.7 | 16.8 | 12.4 | 7.1 | 7.0 | 12.2 | 23.5 | 13.4 |
| けいれん | | | | | | | | | |
| 37.5℃未満 | | | | | | | | | |
| 37.5℃以上 | | | | | | | | | |
| 嘔吐 | | | 0.3 | 0.4 | | 0.8 | | | 0.2 |
| 下痢 | | | | | | | | | |
| せき鼻水 | | | | | | | | | |
| 蕁麻疹 | | 0.7 | 0.3 | | | | | | 0.2 |
| 発疹 | | | | | | | | | |
| リンパ節腫脹 | | | | | | | | | |
| 関節痛 | | | | | | | | | |
| 局所の湿潤 | | | | | | | | | |
| 全身倦怠感 | 1.5 | 1.5 | 1.8 | 1.4 | 1.2 | 2.3 | | | 1.5 |
| 頭痛 | | 0.4 | 1.2 | 0.4 | | | | | 0.4 |
| 合計 | 16.2 | 21.2 | 21.0 | 15.6 | 9.1 | 11.7 | 12.2 | 23.5 | 16.5 |

高齢者用肺炎球菌 単独接種

(対象者数 933 人)

(異常発生者数 235 人)

| | 60～64歳 | 65～69歳 | 70～74歳 | 75～79歳 | 80～84歳 | 85～89歳 | 90～94歳 | 95歳以上 | 合計 |
|--------------------|--------|--------|--------|--------|--------|--------|--------|-------|-----|
| 年齢別対象者数 | 141 | 374 | 163 | 107 | 65 | 55 | 21 | 7 | 933 |
| 発熱 | 3 | 9 | 2 | 3 | 4 | 1 | | | 22 |
| 37.5℃以上 38.5℃未満 | 3 | 7 | 2 | 3 | 3 | 1 | | | 19 |
| 38.5℃以上 | | 2 | | | 1 | | | | 3 |
| 局所反応 | 45 | 88 | 28 | 25 | 12 | 10 | | | 208 |
| けいれん | | | | | | | | | |
| 37.5℃未満 | | | | | | | | | |
| 37.5℃以上 | | | | | | | | | |
| 嘔吐 | 1 | 2 | 1 | | | | | | 4 |
| 下痢 | | | | | | | | | |
| せき鼻水 | | | | | | | | | |
| 蕁麻疹 | 1 | | | | | | | | 1 |
| 発疹 | | | | | | | | | |
| リンパ節腫脹 | | | | | | | | | |
| 関節痛 | | | | | | | | | |
| 局所の湿潤 | | | | | | | | | |
| 全身倦怠感 | 10 | 19 | 6 | 2 | 5 | 1 | | | 43 |
| 頭痛 | 6 | 15 | 1 | 3 | 4 | | | | 29 |
| 合計 | 66 | 133 | 38 | 33 | 25 | 12 | | | 307 |

※うち、不詳(記載なし又は空欄)のもの 0人

| | 発生割合 | | | | | | | | 合計 |
|--------------------|--------|--------|--------|--------|--------|--------|--------|-------|------|
| | 60～64歳 | 65～69歳 | 70～74歳 | 75～79歳 | 80～84歳 | 85～89歳 | 90～94歳 | 95歳以上 | |
| 発熱 | 2.1 | 2.4 | 1.2 | 2.8 | 6.2 | 1.8 | | | 2.4 |
| 37.5℃以上 38.5℃未満 | 2.1 | 1.9 | 1.2 | 2.8 | 4.6 | 1.8 | | | 2.0 |
| 38.5℃以上 | | 0.5 | | | 1.5 | | | | 0.3 |
| 局所反応 | 31.9 | 23.5 | 17.2 | 23.4 | 18.5 | 18.2 | | | 22.3 |
| けいれん | | | | | | | | | |
| 37.5℃未満 | | | | | | | | | |
| 37.5℃以上 | | | | | | | | | |
| 嘔吐 | 0.7 | 0.5 | 0.6 | | | | | | 0.4 |
| 下痢 | | | | | | | | | |
| せき鼻水 | | | | | | | | | |
| 蕁麻疹 | 0.7 | | | | | | | | 0.1 |
| 発疹 | | | | | | | | | |
| リンパ節腫脹 | | | | | | | | | |
| 関節痛 | | | | | | | | | |
| 局所の湿潤 | | | | | | | | | |
| 全身倦怠感 | 7.1 | 5.1 | 3.7 | 1.9 | 7.7 | 1.8 | | | 4.6 |
| 頭痛 | 4.3 | 4.0 | 0.6 | 2.8 | 6.2 | | | | 3.1 |
| 合計 | 46.8 | 35.6 | 23.3 | 30.8 | 38.5 | 21.8 | 0.0 | 0.0 | 32.9 |

2019 年度

集 計 表

第6群、第7群
期別・年齢別・症状別
(单独接種、同時接種)

DPT-IPV1期初回1回目 全接種

(対象者数 1356 人)

(異常発生者数 361 人)

| | 左上腕 | 右上腕 | 左大腿 | 右大腿 | その他 | 不明 | 合計 |
|----------------------|-----|-----|-----|-----|-----|----|------|
| 接種部位別対象者数 | 592 | 522 | 152 | 53 | 17 | 20 | 1356 |
| 発熱 | 83 | 65 | 10 | 6 | 4 | 2 | 170 |
| 37.5°C以上 38.5°C未満 | 51 | 42 | 8 | 3 | 2 | 2 | 108 |
| 38.5°C以上 | 32 | 23 | 2 | 3 | 2 | | 62 |
| 局所反応 | 62 | 56 | 11 | 4 | 2 | | 135 |
| けいれん | | | | | | | |
| 37.5°C未満 | | | | | | | |
| 37.5°C以上 | | | | | | | |
| 嘔吐 | 8 | 4 | | | 1 | | 13 |
| 下痢 | 15 | 18 | 2 | 1 | 2 | | 38 |
| せき鼻水 | 43 | 43 | 16 | 5 | 1 | | 108 |
| 蕁麻疹 | | | | | | | |
| 発疹 | | | | | | | |
| リンパ節腫脹 | | | | | | | |
| 関節痛 | | | | | | | |
| 局所の湿潤 | | | | | | | |
| 全身倦怠感 | | | | | | | |
| 頭痛 | | | | | | | |
| 合計 | 211 | 186 | 39 | 16 | 10 | 2 | 464 |

| | 発生割合 | | | | | | 合計 |
|----------------------|------|------|------|------|------|------|------|
| | 左上腕 | 右上腕 | 左大腿 | 右大腿 | その他 | 不明 | |
| 発熱 | 14.0 | 12.5 | 6.6 | 11.3 | 23.5 | 10.0 | 12.5 |
| 37.5°C以上 38.5°C未満 | 8.6 | 8.0 | 5.3 | 5.7 | 11.8 | 10.0 | 8.0 |
| 38.5°C以上 | 5.4 | 4.4 | 1.3 | 5.7 | 11.8 | | 4.6 |
| 局所反応 | 10.5 | 10.7 | 7.2 | 7.5 | 11.8 | | 10.0 |
| けいれん | | | | | | | |
| 37.5°C未満 | | | | | | | |
| 37.5°C以上 | | | | | | | |
| 嘔吐 | 1.4 | 0.8 | | | 5.9 | | 1.0 |
| 下痢 | 2.5 | 3.4 | 1.3 | 1.9 | 11.8 | | 2.8 |
| せき鼻水 | 5.4 | 4.4 | 1.3 | 5.7 | 11.8 | | 4.6 |
| 蕁麻疹 | | | | | | | |
| 発疹 | | | | | | | |
| リンパ節腫脹 | | | | | | | |
| 関節痛 | | | | | | | |
| 局所の湿潤 | | | | | | | |
| 全身倦怠感 | | | | | | | |
| 頭痛 | | | | | | | |
| 合計 | 35.6 | 35.6 | 25.7 | 30.2 | 58.8 | 10.0 | 34.2 |

DPT-IPV1期初回2回目 全接種

(対象者数 1153 人)

(異常発生者数 363 人)

| | 左上腕 | 右上腕 | 左大腿 | 右大腿 | その他 | 不明 | 合計 |
|--------------------|-----|-----|-----|-----|-----|----|------|
| 接種部位別対象者数 | 517 | 451 | 52 | 79 | 29 | 25 | 1153 |
| 発熱 | 74 | 70 | 6 | 17 | 7 | 1 | 175 |
| 37.5℃以上 38.5℃未満 | 45 | 49 | 2 | 9 | 4 | | 109 |
| 38.5℃以上 | 29 | 21 | 4 | 8 | 3 | 1 | 66 |
| 局所反応 | 72 | 73 | 6 | 9 | 2 | 1 | 163 |
| けいれん | | | | | | | |
| 37.5℃未満 | | | | | | | |
| 37.5℃以上 | | | | | | | |
| 嘔吐 | 6 | 3 | 2 | 2 | | | 13 |
| 下痢 | 11 | 17 | 2 | 4 | 2 | | 36 |
| せき鼻水 | 51 | 46 | 7 | 10 | 1 | 1 | 116 |
| 蕁麻疹 | | | | | | | |
| 発疹 | | | | | | | |
| リンパ節腫脹 | | | | | | | |
| 関節痛 | | | | | | | |
| 局所の湿潤 | | | | | | | |
| 全身倦怠感 | | | | | | | |
| 頭痛 | | | | | | | |
| 合計 | 214 | 209 | 23 | 42 | 12 | 3 | 503 |

| | 発 生 割 合 | | | | | | |
|--------------------|---------|------|------|------|------|------|------|
| | 左上腕 | 右上腕 | 左大腿 | 右大腿 | その他 | 不明 | 合計 |
| 発熱 | 14.3 | 15.5 | 11.5 | 21.5 | 24.1 | 4.0 | 15.2 |
| 37.5℃以上 38.5℃未満 | 8.7 | 10.9 | 3.8 | 11.4 | 13.8 | | 9.5 |
| 38.5℃以上 | 5.6 | 4.7 | 7.7 | 10.1 | 10.3 | 4.0 | 5.7 |
| 局所反応 | 13.9 | 16.2 | 11.5 | 11.4 | 6.9 | 4.0 | 14.1 |
| けいれん | | | | | | | |
| 37.5℃未満 | | | | | | | |
| 37.5℃以上 | | | | | | | |
| 嘔吐 | 1.2 | 0.7 | 3.8 | 2.5 | | | 1.1 |
| 下痢 | 2.1 | 3.8 | 3.8 | 5.1 | 6.9 | | 3.1 |
| せき鼻水 | 5.6 | 4.7 | 7.7 | 10.1 | 10.3 | 4.0 | 5.7 |
| 蕁麻疹 | | | | | | | |
| 発疹 | | | | | | | |
| リンパ節腫脹 | | | | | | | |
| 関節痛 | | | | | | | |
| 局所の湿潤 | | | | | | | |
| 全身倦怠感 | | | | | | | |
| 頭痛 | | | | | | | |
| 合計 | 41.4 | 46.3 | 44.2 | 53.2 | 41.4 | 12.0 | 43.6 |

DPT-IPV1期初回3回目 全接種

(対象者数 1184 人)

(異常発生者数 251 人)

| | 左上腕 | 右上腕 | 左大腿 | 右大腿 | その他 | 不明 | 合計 |
|--------------------|-----|-----|-----|-----|-----|----|------|
| 接種部位別対象者数 | 311 | 815 | 24 | 5 | 11 | 18 | 1184 |
| 発熱 | 15 | 61 | 5 | 1 | 3 | | 85 |
| 37.5℃以上 38.5℃未満 | 10 | 31 | | 1 | 1 | | 43 |
| 38.5℃以上 | 5 | 30 | 5 | | 2 | | 42 |
| 局所反応 | 30 | 53 | | 1 | | 2 | 86 |
| けいれん | | | | | | | |
| 37.5℃未満 | | | | | | | |
| 37.5℃以上 | | | | | | | |
| 嘔吐 | 4 | 16 | 1 | | 1 | | 22 |
| 下痢 | 10 | 29 | | | 1 | | 40 |
| せき鼻水 | 32 | 92 | 2 | 1 | 1 | | 128 |
| 蕁麻疹 | | | | | | | |
| 発疹 | | | | | | | |
| リンパ節腫脹 | | | | | | | |
| 関節痛 | | | | | | | |
| 局所の湿潤 | | | | | | | |
| 全身倦怠感 | | | | | | | |
| 頭痛 | | | | | | | |
| 合計 | 91 | 251 | 8 | 3 | 6 | 2 | 361 |

| | 発 生 割 合 | | | | | | |
|--------------------|---------|------|------|------|------|------|------|
| | 左上腕 | 右上腕 | 左大腿 | 右大腿 | その他 | 不明 | 合計 |
| 発熱 | 4.8 | 7.5 | 20.8 | 20.0 | 27.3 | | 7.2 |
| 37.5℃以上 38.5℃未満 | 3.2 | 3.8 | | 20.0 | 9.1 | | 3.6 |
| 38.5℃以上 | 1.6 | 3.7 | 20.8 | | 18.2 | | 3.5 |
| 局所反応 | 9.6 | 6.5 | | 20.0 | | 11.1 | 7.3 |
| けいれん | | | | | | | |
| 37.5℃未満 | | | | | | | |
| 37.5℃以上 | | | | | | | |
| 嘔吐 | 1.3 | 2.0 | 4.2 | | 9.1 | | 1.9 |
| 下痢 | 3.2 | 3.6 | | | 9.1 | | 3.4 |
| せき鼻水 | 1.6 | 3.7 | 20.8 | | 18.2 | | 3.5 |
| 蕁麻疹 | | | | | | | |
| 発疹 | | | | | | | |
| リンパ節腫脹 | | | | | | | |
| 関節痛 | | | | | | | |
| 局所の湿潤 | | | | | | | |
| 全身倦怠感 | | | | | | | |
| 頭痛 | | | | | | | |
| 合計 | 29.3 | 30.8 | 33.3 | 60.0 | 54.5 | 11.1 | 30.5 |

DPT-IPV1期追加 全接種

(対象者数 1037 人)

(異常発生者数 245 人)

| | 左上腕 | 右上腕 | 左大腿 | 右大腿 | その他 | 不明 | 合計 |
|--------------------|-----|-----|-----|-----|-----|----|------|
| 接種部位別対象者数 | 685 | 281 | 26 | 12 | 10 | 23 | 1037 |
| 発熱 | 81 | 28 | 6 | 3 | 2 | 2 | 122 |
| 37.5℃以上 38.5℃未満 | 32 | 10 | 3 | 1 | 1 | 1 | 48 |
| 38.5℃以上 | 49 | 18 | 3 | 2 | 1 | 1 | 74 |
| 局所反応 | 50 | 28 | 1 | 1 | 1 | | 81 |
| けいれん | | | | | | | |
| 37.5℃未満 | | | | | | | |
| 37.5℃以上 | | | | | | | |
| 嘔吐 | 13 | 2 | | | | | 15 |
| 下痢 | 24 | 5 | 1 | | | | 30 |
| せき鼻水 | 84 | 25 | 3 | 2 | 2 | 3 | 119 |
| 蕁麻疹 | | | | | | | |
| 発疹 | | | | | | | |
| リンパ節腫脹 | | | | | | | |
| 関節痛 | | | | | | | |
| 局所の湿潤 | | | | | | | |
| 全身倦怠感 | | | | | | | |
| 頭痛 | | | | | | | |
| 合計 | 252 | 88 | 11 | 6 | 5 | 5 | 367 |

| | 発 生 割 合 | | | | | | |
|--------------------|---------|------|------|------|------|------|------|
| | 左上腕 | 右上腕 | 左大腿 | 右大腿 | その他 | 不明 | 合計 |
| 発熱 | 11.8 | 10.0 | 23.1 | 25.0 | 20.0 | 8.7 | 11.8 |
| 37.5℃以上 38.5℃未満 | 4.7 | 3.6 | 11.5 | 8.3 | 10.0 | 4.3 | 4.6 |
| 38.5℃以上 | 7.2 | 6.4 | 11.5 | 16.7 | 10.0 | 4.3 | 7.1 |
| 局所反応 | 7.3 | 10.0 | 3.8 | 8.3 | 10.0 | | 7.8 |
| けいれん | | | | | | | |
| 37.5℃未満 | | | | | | | |
| 37.5℃以上 | | | | | | | |
| 嘔吐 | 1.9 | 0.7 | | | | | 1.4 |
| 下痢 | 3.5 | 1.8 | 3.8 | | | | 2.9 |
| せき鼻水 | 7.2 | 6.4 | 11.5 | 16.7 | 10.0 | 4.3 | 7.1 |
| 蕁麻疹 | | | | | | | |
| 発疹 | | | | | | | |
| リンパ節腫脹 | | | | | | | |
| 関節痛 | | | | | | | |
| 局所の湿潤 | | | | | | | |
| 全身倦怠感 | | | | | | | |
| 頭痛 | | | | | | | |
| 合計 | 36.8 | 31.3 | 42.3 | 50.0 | 50.0 | 21.7 | 35.4 |

DT 全接種

(対象者数 2046 人)

(異常発生者数 592 人)

| | 左上腕 | 右上腕 | 左大腿 | 右大腿 | その他 | 不明 | 合計 |
|--------------------|------|-----|-----|-----|-----|----|------|
| 接種部位別対象者数 | 1546 | 449 | | 1 | 16 | 34 | 2046 |
| 発熱 | 33 | 16 | | | | 3 | 52 |
| 37.5℃以上 38.5℃未満 | 18 | 8 | | | | 1 | 27 |
| 38.5℃以上 | 15 | 8 | | | | 2 | 25 |
| 局所反応 | 420 | 95 | | | 2 | 13 | 530 |
| けいれん | | | | | | | |
| 37.5℃未満 | | | | | | | |
| 37.5℃以上 | | | | | | | |
| 嘔吐 | 2 | 2 | | | | | 4 |
| 下痢 | 17 | 5 | | 1 | | 1 | 24 |
| せき鼻水 | 46 | 17 | | | | 1 | 64 |
| 蕁麻疹 | | | | | | | |
| 発疹 | | | | | | | |
| リンパ節腫脹 | | | | | | | |
| 関節痛 | | | | | | | |
| 局所の湿潤 | | | | | | | |
| 全身倦怠感 | | | | | | | |
| 頭痛 | | | | | | | |
| 合計 | 518 | 135 | | 1 | 2 | 18 | 674 |

| | 発 生 割 合 | | | | | | 合計 |
|--------------------|---------|------|-----|-------|------|------|------|
| | 左上腕 | 右上腕 | 左大腿 | 右大腿 | その他 | 不明 | |
| 発熱 | 2.1 | 3.6 | | | | 8.8 | 2.5 |
| 37.5℃以上 38.5℃未満 | 1.2 | 1.8 | | | | 2.9 | 1.3 |
| 38.5℃以上 | 1.0 | 1.8 | | | | 5.9 | 1.2 |
| 局所反応 | 27.2 | 21.2 | | | 12.5 | 38.2 | 25.9 |
| けいれん | | | | | | | |
| 37.5℃未満 | | | | | | | |
| 37.5℃以上 | | | | | | | |
| 嘔吐 | 0.1 | 0.4 | | | | | 0.2 |
| 下痢 | 1.1 | 1.1 | | 100.0 | | 2.9 | 1.2 |
| せき鼻水 | 1.0 | 1.8 | | | | 5.9 | 1.2 |
| 蕁麻疹 | | | | | | | |
| 発疹 | | | | | | | |
| リンパ節腫脹 | | | | | | | |
| 関節痛 | | | | | | | |
| 局所の湿潤 | | | | | | | |
| 全身倦怠感 | | | | | | | |
| 頭痛 | | | | | | | |
| 合計 | 33.5 | 30.1 | | 100.0 | 12.5 | 52.9 | 32.9 |

MR1期 全接種

(対象者数 2233 人)

(異常発生者数 506 人)

| | 左上腕 | 右上腕 | 左大腿 | 右大腿 | その他 | 不明 | 合計 |
|--------------------|------|-----|-----|-----|-----|----|------|
| 接種部位別対象者数 | 1370 | 752 | 80 | 7 | 1 | 23 | 2233 |
| 発熱 | 222 | 129 | 26 | 3 | 1 | 4 | 385 |
| 37.5℃以上 38.5℃未満 | 100 | 50 | 9 | 1 | | 3 | 163 |
| 38.5℃以上 | 122 | 79 | 17 | 2 | 1 | 1 | 222 |
| 局所反応 | 74 | 28 | 2 | 1 | 1 | | 106 |
| けいれん | 3 | 2 | | | | | 5 |
| 37.5℃未満 | | | | | | | |
| 37.5℃以上 | 3 | 2 | | | | | 5 |
| 嘔吐 | | | | | | | |
| 下痢 | | | | | | | |
| せき鼻水 | | | | | | | |
| 蕁麻疹 | 28 | 26 | 1 | | | 2 | 57 |
| 発疹 | 28 | 30 | 5 | | | 1 | 64 |
| リンパ節腫脹 | 7 | 5 | 2 | | | | 14 |
| 関節痛 | 1 | 2 | | | | | 3 |
| 局所の湿潤 | | | | | | | |
| 全身倦怠感 | | | | | | | |
| 頭痛 | | | | | | | |
| 合計 | 363 | 222 | 36 | 4 | 2 | 7 | 634 |

| | 発 生 割 合 | | | | | | 合計 |
|--------------------|---------|------|------|------|-------|------|------|
| | 左上腕 | 右上腕 | 左大腿 | 右大腿 | その他 | 不明 | |
| 発熱 | 16.2 | 17.2 | 32.5 | 42.9 | 100.0 | 17.4 | 17.2 |
| 37.5℃以上 38.5℃未満 | 7.3 | 6.6 | 11.3 | 14.3 | | 13.0 | 7.3 |
| 38.5℃以上 | 8.9 | 10.5 | 21.3 | 28.6 | 100.0 | 4.3 | 9.9 |
| 局所反応 | 5.4 | 3.7 | 2.5 | 14.3 | 100.0 | | 4.7 |
| けいれん | 0.2 | 0.3 | | | | | 0.2 |
| 37.5℃未満 | | | | | | | |
| 37.5℃以上 | 0.2 | 0.3 | | | | | 0.2 |
| 嘔吐 | | | | | | | |
| 下痢 | | | | | | | |
| せき鼻水 | | | | | | | |
| 蕁麻疹 | 2.0 | 3.5 | 1.3 | | | 8.7 | 2.6 |
| 発疹 | 2.0 | 4.0 | 6.3 | | | 4.3 | 2.9 |
| リンパ節腫脹 | 0.5 | 0.7 | 2.5 | | | | 0.6 |
| 関節痛 | 0.1 | 0.3 | | | | | 0.1 |
| 局所の湿潤 | | | | | | | |
| 全身倦怠感 | | | | | | | |
| 頭痛 | | | | | | | |
| 合計 | 26.5 | 29.5 | 45.0 | 57.1 | 200.0 | 30.4 | 28.4 |

MR2期 全接種

(対象者数 1506 人) (異常発生者数 159 人)

| | 左上腕 | 右上腕 | 左大腿 | 右大腿 | その他 | 不明 | 合計 |
|--------------------|------|-----|-----|-----|-----|----|------|
| 接種部位別対象者数 | 1000 | 477 | 3 | | | 26 | 1506 |
| 発熱 | 69 | 33 | | | | 2 | 104 |
| 37.5℃以上 38.5℃未満 | 26 | 12 | | | | 1 | 39 |
| 38.5℃以上 | 43 | 21 | | | | 1 | 65 |
| 局所反応 | 26 | 11 | | | | 1 | 38 |
| けいれん | | | | | | | |
| 37.5℃未満 | | | | | | | |
| 37.5℃以上 | | | | | | | |
| 嘔吐 | | | | | | | |
| 下痢 | | | | | | | |
| せき鼻水 | | | | | | | |
| 蕁麻疹 | 5 | 2 | | | | | 7 |
| 発疹 | 10 | 2 | | | | | 12 |
| リンパ節腫脹 | 1 | | | | | | 1 |
| 関節痛 | 14 | 1 | | | | | 15 |
| 局所の湿潤 | | | | | | | |
| 全身倦怠感 | | | | | | | |
| 頭痛 | | | | | | | |
| 合計 | 125 | 49 | | | | 3 | 177 |

| | 発 生 割 合 | | | | | | 合計 |
|--------------------|---------|------|-----|-----|-----|------|------|
| | 左上腕 | 右上腕 | 左大腿 | 右大腿 | その他 | 不明 | |
| 発熱 | 6.9 | 6.9 | | | | 7.7 | 6.9 |
| 37.5℃以上 38.5℃未満 | 2.6 | 2.5 | | | | 3.8 | 2.6 |
| 38.5℃以上 | 4.3 | 4.4 | | | | 3.8 | 4.3 |
| 局所反応 | 2.6 | 2.3 | | | | 3.8 | 2.5 |
| けいれん | | | | | | | |
| 37.5℃未満 | | | | | | | |
| 37.5℃以上 | | | | | | | |
| 嘔吐 | | | | | | | |
| 下痢 | | | | | | | |
| せき鼻水 | | | | | | | |
| 蕁麻疹 | 0.5 | 0.4 | | | | | 0.5 |
| 発疹 | 1.0 | 0.4 | | | | | 0.8 |
| リンパ節腫脹 | 0.1 | | | | | | 0.1 |
| 関節痛 | 1.4 | 0.2 | | | | | 1.0 |
| 局所の湿潤 | | | | | | | |
| 全身倦怠感 | | | | | | | |
| 頭痛 | | | | | | | |
| 合計 | 12.5 | 10.3 | | | | 11.5 | 11.8 |

日本脳炎1期初回1回目 全接種

(対象者数 1250 人) (異常発生者数 234 人)

| | 左上腕 | 右上腕 | 左大腿 | 右大腿 | その他 | 不明 | 合計 |
|--------------------|-----|-----|-----|-----|-----|----|------|
| 接種部位別対象者数 | 937 | 264 | 2 | | 33 | 14 | 1250 |
| 発熱 | 141 | 39 | | | 8 | 1 | 189 |
| 37.5℃以上 38.5℃未満 | 57 | 15 | | | 4 | 1 | 77 |
| 38.5℃以上 | 84 | 24 | | | 4 | | 112 |
| 局所反応 | 21 | 11 | | | | 1 | 33 |
| けいれん | 2 | | | | | | 2 |
| 37.5℃未満 | | | | | | | |
| 37.5℃以上 | 2 | | | | | | 2 |
| 嘔吐 | | | | | | | |
| 下痢 | | | | | | | |
| せき鼻水 | | | | | | | |
| 蕁麻疹 | 9 | 6 | | | 1 | | 16 |
| 発疹 | 13 | 8 | | | 1 | | 22 |
| リンパ節腫脹 | | | | | | | |
| 関節痛 | | | | | | | |
| 局所の湿潤 | | | | | | | |
| 全身倦怠感 | | | | | | | |
| 頭痛 | | | | | | | |
| 合計 | 186 | 64 | | | 10 | 2 | 262 |

| | 発 生 割 合 | | | | | | 合計 |
|--------------------|---------|------|-----|-----|------|------|------|
| | 左上腕 | 右上腕 | 左大腿 | 右大腿 | その他 | 不明 | |
| 発熱 | 15.0 | 14.8 | | | 24.2 | 7.1 | 15.1 |
| 37.5℃以上 38.5℃未満 | 6.1 | 5.7 | | | 12.1 | 7.1 | 6.2 |
| 38.5℃以上 | 9.0 | 9.1 | | | 12.1 | | 9.0 |
| 局所反応 | 2.2 | 4.2 | | | | 7.1 | 2.6 |
| けいれん | 0.2 | | | | | | 0.2 |
| 37.5℃未満 | | | | | | | |
| 37.5℃以上 | 0.2 | | | | | | 0.2 |
| 嘔吐 | | | | | | | |
| 下痢 | | | | | | | |
| せき鼻水 | | | | | | | |
| 蕁麻疹 | 1.0 | 2.3 | | | 3.0 | | 1.3 |
| 発疹 | 1.4 | 3.0 | | | 3.0 | | 1.8 |
| リンパ節腫脹 | | | | | | | |
| 関節痛 | | | | | | | |
| 局所の湿潤 | 0.2 | | | | | | 0.2 |
| 全身倦怠感 | 1.0 | 2.3 | | | 3.0 | | 1.3 |
| 頭痛 | 1.4 | 3.0 | | | 3.0 | | 1.8 |
| 合計 | 19.9 | 24.2 | | | 30.3 | 14.3 | 21.0 |

日本脳炎1期初回2回目 全接種

(対象者数 824 人) (異常発生者数 102 人)

| | 左上腕 | 右上腕 | 左大腿 | 右大腿 | その他 | 不明 | 合計 |
|--------------------|-----|-----|-----|-----|-----|----|-----|
| 接種部位別対象者数 | 230 | 573 | 1 | | 7 | 13 | 824 |
| 発熱 | 17 | 61 | | | 1 | 1 | 80 |
| 37.5℃以上 38.5℃未満 | 8 | 25 | | | | | 33 |
| 38.5℃以上 | 9 | 36 | | | 1 | 1 | 47 |
| 局所反応 | 7 | 7 | | | 1 | 1 | 16 |
| けいれん | | | | | | | |
| 37.5℃未満 | | | | | | | |
| 37.5℃以上 | | | | | | | |
| 嘔吐 | | | | | | | |
| 下痢 | | | | | | | |
| せき鼻水 | | | | | | | |
| 蕁麻疹 | 1 | 9 | | | | | 10 |
| 発疹 | 4 | 9 | | | | | 13 |
| リンパ節腫脹 | | | | | | | |
| 関節痛 | | | | | | | |
| 局所の湿潤 | | | | | | | |
| 全身倦怠感 | | | | | | | |
| 頭痛 | | | | | | | |
| 合計 | 29 | 86 | | | 2 | 2 | 119 |

| | 発 生 割 合 | | | | | | 合計 |
|--------------------|---------|------|-----|-----|------|------|------|
| | 左上腕 | 右上腕 | 左大腿 | 右大腿 | その他 | 不明 | |
| 発熱 | 7.4 | 10.6 | | | 14.3 | 7.7 | 9.7 |
| 37.5℃以上 38.5℃未満 | 3.5 | 4.4 | | | | | 4.0 |
| 38.5℃以上 | 3.9 | 6.3 | | | 14.3 | 7.7 | 5.7 |
| 局所反応 | 3.0 | 1.2 | | | 14.3 | 7.7 | 1.9 |
| けいれん | | | | | | | |
| 37.5℃未満 | | | | | | | |
| 37.5℃以上 | | | | | | | |
| 嘔吐 | | | | | | | |
| 下痢 | | | | | | | |
| せき鼻水 | | | | | | | |
| 蕁麻疹 | 0.4 | 1.6 | | | | | 1.2 |
| 発疹 | 1.7 | 1.6 | | | | | 1.6 |
| リンパ節腫脹 | | | | | | | |
| 関節痛 | | | | | | | |
| 局所の湿潤 | | | | | | | |
| 全身倦怠感 | 0.4 | 1.6 | | | | | 1.2 |
| 頭痛 | 1.7 | 1.6 | | | | | 1.6 |
| 合計 | 12.6 | 15.0 | | | 28.6 | 15.4 | 14.4 |

日本脳炎1期追加 全接種

(対象者数 1153 人) (異常発生者数 160 人)

| | 左上腕 | 右上腕 | 左大腿 | 右大腿 | その他 | 不明 | 合計 |
|--------------------|-----|-----|-----|-----|-----|----|------|
| 接種部位別対象者数 | 774 | 334 | | | 36 | 9 | 1153 |
| 発熱 | 68 | 40 | | | 4 | 1 | 113 |
| 37.5℃以上 38.5℃未満 | 32 | 11 | | | | | 43 |
| 38.5℃以上 | 36 | 29 | | | 4 | 1 | 70 |
| 局所反応 | 20 | 11 | | | 1 | | 32 |
| けいれん | | | | | | | |
| 37.5℃未満 | | | | | | | |
| 37.5℃以上 | | | | | | | |
| 嘔吐 | | | | | | | |
| 下痢 | | | | | | | |
| せき鼻水 | | | | | | | |
| 蕁麻疹 | 4 | 1 | | | | | 5 |
| 発疹 | 14 | 3 | | | | | 17 |
| リンパ節腫脹 | | | | | | | |
| 関節痛 | | | | | | | |
| 局所の湿潤 | | | | | | | |
| 全身倦怠感 | | | | | | | |
| 頭痛 | | | | | | | |
| 合計 | 106 | 55 | | | 5 | 1 | 167 |

| | 発 生 割 合 | | | | | | 合計 |
|--------------------|---------|------|-----|-----|------|------|------|
| | 左上腕 | 右上腕 | 左大腿 | 右大腿 | その他 | 不明 | |
| 発熱 | 8.8 | 12.0 | | | 11.1 | 11.1 | 9.8 |
| 37.5℃以上 38.5℃未満 | 4.1 | 3.3 | | | | | 3.7 |
| 38.5℃以上 | 4.7 | 8.7 | | | 11.1 | 11.1 | 6.1 |
| 局所反応 | 2.6 | 3.3 | | | 2.8 | | 2.8 |
| けいれん | | | | | | | |
| 37.5℃未満 | | | | | | | |
| 37.5℃以上 | | | | | | | |
| 嘔吐 | | | | | | | |
| 下痢 | | | | | | | |
| せき鼻水 | | | | | | | |
| 蕁麻疹 | 0.5 | 0.3 | | | | | 0.4 |
| 発疹 | 1.8 | 0.9 | | | | | 1.5 |
| リンパ節腫脹 | | | | | | | |
| 関節痛 | | | | | | | |
| 局所の湿潤 | | | | | | | |
| 全身倦怠感 | 0.5 | 0.3 | | | | | 0.4 |
| 頭痛 | 1.8 | 0.9 | | | | | 1.5 |
| 合計 | 13.7 | 16.5 | | | 13.9 | 11.1 | 14.5 |

日本脳炎2期 全接種

(対象者数 898 人)

(異常発生者数 59 人)

| | 左上腕 | 右上腕 | 左大腿 | 右大腿 | その他 | 不明 | 合計 |
|--------------------|-----|-----|-----|-----|-----|----|-----|
| 接種部位別対象者数 | 627 | 244 | | | 17 | 10 | 898 |
| 発熱 | 12 | 9 | | | | | 21 |
| 37.5℃以上 38.5℃未満 | 6 | 4 | | | | | 10 |
| 38.5℃以上 | 6 | 5 | | | | | 11 |
| 局所反応 | 21 | 13 | | | | 1 | 35 |
| けいれん | | | | | | | |
| 37.5℃未満 | | | | | | | |
| 37.5℃以上 | | | | | | | |
| 嘔吐 | | | | | | | |
| 下痢 | | | | | | | |
| せき鼻水 | | | | | | | |
| 蕁麻疹 | 2 | 1 | | | | | 3 |
| 発疹 | 1 | 1 | | | | | 2 |
| リンパ節腫脹 | | | | | | | |
| 関節痛 | | | | | | | |
| 局所の湿潤 | | | | | | | |
| 全身倦怠感 | | | | | | | |
| 頭痛 | | | | | | | |
| 合計 | 36 | 24 | | | | 1 | 61 |

| | 発 生 割 合 | | | | | | 合計 |
|--------------------|---------|-----|-----|-----|-----|------|-----|
| | 左上腕 | 右上腕 | 左大腿 | 右大腿 | その他 | 不明 | |
| 発熱 | 1.9 | 3.7 | | | | | 2.3 |
| 37.5℃以上 38.5℃未満 | 1.0 | 1.6 | | | | | 1.1 |
| 38.5℃以上 | 1.0 | 2.0 | | | | | 1.2 |
| 局所反応 | 3.3 | 5.3 | | | | 10.0 | 3.9 |
| けいれん | | | | | | | |
| 37.5℃未満 | | | | | | | |
| 37.5℃以上 | | | | | | | |
| 嘔吐 | | | | | | | |
| 下痢 | | | | | | | |
| せき鼻水 | | | | | | | |
| 蕁麻疹 | 0.3 | 0.4 | | | | | 0.3 |
| 発疹 | 0.2 | 0.4 | | | | | 0.2 |
| リンパ節腫脹 | | | | | | | |
| 関節痛 | | | | | | | |
| 局所の湿潤 | | | | | | | |
| 全身倦怠感 | 0.3 | 0.4 | | | | | 0.3 |
| 頭痛 | 0.2 | 0.4 | | | | | 0.2 |
| 合計 | 5.7 | 9.8 | | | | 10.0 | 6.8 |

BCG 全接種

(対象者数 2318 人)

(異常発生者数 18 人)

| | 左上腕 | 右上腕 | 左大腿 | 右大腿 | その他 | 不明 | 合計 |
|--------------------|------|-----|-----|-----|-----|-----|------|
| 接種部位別対象者数 | 2135 | 43 | 1 | | 14 | 125 | 2318 |
| 発熱 | | | | | | | |
| 37.5℃以上 38.5℃未満 | | | | | | | |
| 38.5℃以上 | | | | | | | |
| 局所反応 | | | | | | | |
| けいれん | | | | | | | |
| 37.5℃未満 | | | | | | | |
| 37.5℃以上 | | | | | | | |
| 嘔吐 | | | | | | | |
| 下痢 | | | | | | | |
| せき鼻水 | | | | | | | |
| 蕁麻疹 | | | | | | | |
| 発疹 | | | | | | | |
| リンパ節腫脹 | 10 | | | | | 2 | 12 |
| 関節痛 | | | | | | | |
| 局所の湿潤 | 6 | | | | | | 6 |
| 全身倦怠感 | | | | | | | |
| 頭痛 | | | | | | | |
| 合計 | 16 | | | | | 2 | 18 |

| | 発 生 割 合 | | | | | | 合計 |
|--------------------|---------|-----|-----|-----|-----|-----|-----|
| | 左上腕 | 右上腕 | 左大腿 | 右大腿 | その他 | 不明 | |
| 発熱 | | | | | | | |
| 37.5℃以上 38.5℃未満 | | | | | | | |
| 38.5℃以上 | | | | | | | |
| 局所反応 | | | | | | | |
| けいれん | | | | | | | |
| 37.5℃未満 | | | | | | | |
| 37.5℃以上 | | | | | | | |
| 嘔吐 | | | | | | | |
| 下痢 | | | | | | | |
| せき鼻水 | | | | | | | |
| 蕁麻疹 | | | | | | | |
| 発疹 | | | | | | | |
| リンパ節腫脹 | 0.5 | | | | | 1.6 | 0.5 |
| 関節痛 | | | | | | | |
| 局所の湿潤 | | | | | | | |
| 全身倦怠感 | | | | | | | |
| 頭痛 | | | | | | | |
| 合計 | 0.7 | | | | | 1.6 | 0.8 |

ヒブ初回1回目 全接種

(対象者数 1465 人)

(異常発生者数 278 人)

| | 左上腕 | 右上腕 | 左大腿 | 右大腿 | その他 | 不明 | 合計 |
|--------------------|-----|-----|-----|-----|-----|----|------|
| 接種部位別対象者数 | 895 | 460 | 31 | 35 | 36 | 8 | 1465 |
| 発熱 | 63 | 31 | 2 | 1 | | 1 | 98 |
| 37.5℃以上 38.5℃未満 | 47 | 19 | | 1 | | 1 | 68 |
| 38.5℃以上 | 16 | 12 | 2 | | | | 30 |
| 局所反応 | 57 | 33 | | 1 | | 2 | 93 |
| けいれん | | | | | | | |
| 37.5℃未満 | | | | | | | |
| 37.5℃以上 | | | | | | | |
| 嘔吐 | 14 | 3 | | | 1 | | 18 |
| 下痢 | 36 | 5 | | | 3 | | 44 |
| せき鼻水 | 66 | 37 | 4 | 1 | | | 108 |
| 蕁麻疹 | | | | | | | |
| 発疹 | | | | | | | |
| リンパ節腫脹 | | | | | | | |
| 関節痛 | | | | | | | |
| 局所の湿潤 | | | | | | | |
| 全身倦怠感 | | | | | | | |
| 頭痛 | | | | | | | |
| 合計 | 236 | 109 | 6 | 3 | 4 | 3 | 361 |

| | 発生割合 | | | | | | 合計 |
|--------------------|------|------|------|-----|------|------|------|
| | 左上腕 | 右上腕 | 左大腿 | 右大腿 | その他 | 不明 | |
| 発熱 | 7.0 | 6.7 | 6.5 | 2.9 | | 12.5 | 6.7 |
| 37.5℃以上 38.5℃未満 | 5.3 | 4.1 | | 2.9 | | 12.5 | 4.6 |
| 38.5℃以上 | 1.8 | 2.6 | 6.5 | | | | 2.0 |
| 局所反応 | 6.4 | 7.2 | | 2.9 | | 25.0 | 6.3 |
| けいれん | | | | | | | |
| 37.5℃未満 | | | | | | | |
| 37.5℃以上 | | | | | | | |
| 嘔吐 | 1.6 | 0.7 | | | 2.8 | | 1.2 |
| 下痢 | 4.0 | 1.1 | | | 8.3 | | 3.0 |
| せき鼻水 | 7.4 | 8.0 | 12.9 | 2.9 | | | 7.4 |
| 蕁麻疹 | | | | | | | |
| 発疹 | | | | | | | |
| リンパ節腫脹 | | | | | | | |
| 関節痛 | | | | | | | |
| 局所の湿潤 | | | | | | | |
| 全身倦怠感 | | | | | | | |
| 頭痛 | | | | | | | |
| 合計 | 26.4 | 23.7 | 19.4 | 8.6 | 11.1 | 37.5 | 24.6 |

ヒブ初回2回目 全接種

(対象者数 1145 人)

(異常発生者数 321 人)

| | 左上腕 | 右上腕 | 左大腿 | 右大腿 | その他 | 不明 | 合計 |
|--------------------|-----|-----|-----|-----|-----|----|------|
| 接種部位別対象者数 | 510 | 524 | 31 | 56 | 19 | 5 | 1145 |
| 発熱 | 81 | 95 | 3 | 4 | 4 | 1 | 188 |
| 37.5℃以上 38.5℃未満 | 53 | 64 | 2 | 2 | 3 | | 124 |
| 38.5℃以上 | 28 | 31 | 1 | 2 | 1 | 1 | 64 |
| 局所反応 | 46 | 63 | 4 | 1 | | 1 | 115 |
| けいれん | | | | | | | |
| 37.5℃未満 | | | | | | | |
| 37.5℃以上 | | | | | | | |
| 嘔吐 | 1 | 5 | | | | | 6 |
| 下痢 | 9 | 14 | | 1 | 2 | | 26 |
| せき鼻水 | 48 | 40 | | 2 | 3 | 1 | 94 |
| 蕁麻疹 | | | | | | | |
| 発疹 | | | | | | | |
| リンパ節腫脹 | | | | | | | |
| 関節痛 | | | | | | | |
| 局所の湿潤 | | | | | | | |
| 全身倦怠感 | | | | | | | |
| 頭痛 | | | | | | | |
| 合計 | 185 | 217 | 7 | 8 | 9 | 3 | 429 |

| | 発生割合 | | | | | | 合計 |
|--------------------|------|------|------|------|------|------|------|
| | 左上腕 | 右上腕 | 左大腿 | 右大腿 | その他 | 不明 | |
| 発熱 | 15.9 | 18.1 | 9.7 | 7.1 | 21.1 | 20.0 | 16.4 |
| 37.5℃以上 38.5℃未満 | 10.4 | 12.2 | 6.5 | 3.6 | 15.8 | | 10.8 |
| 38.5℃以上 | 5.5 | 5.9 | 3.2 | 3.6 | 5.3 | 20.0 | 5.6 |
| 局所反応 | 9.0 | 12.0 | 12.9 | 1.8 | | 20.0 | 10.0 |
| けいれん | | | | | | | |
| 37.5℃未満 | | | | | | | |
| 37.5℃以上 | | | | | | | |
| 嘔吐 | 0.2 | 1.0 | | | | | 0.5 |
| 下痢 | 1.8 | 2.7 | | 1.8 | 10.5 | | 2.3 |
| せき鼻水 | 9.4 | 7.6 | | 3.6 | 15.8 | 20.0 | 8.2 |
| 蕁麻疹 | | | | | | | |
| 発疹 | | | | | | | |
| リンパ節腫脹 | | | | | | | |
| 関節痛 | | | | | | | |
| 局所の湿潤 | | | | | | | |
| 全身倦怠感 | | | | | | | |
| 頭痛 | | | | | | | |
| 合計 | 36.3 | 41.4 | 22.6 | 14.3 | 47.4 | 60.0 | 37.5 |

ヒブ初回3回目 全接種

(対象者数 1094 人)

(異常発生者数 294 人)

| | 左上腕 | 右上腕 | 左大腿 | 右大腿 | その他 | 不明 | 合計 |
|--------------------|-----|-----|-----|-----|-----|----|------|
| 接種部位別対象者数 | 572 | 404 | 49 | 41 | 23 | 5 | 1094 |
| 発熱 | 67 | 57 | 5 | 3 | 4 | | 136 |
| 37.5℃以上 38.5℃未満 | 44 | 38 | 2 | 1 | 2 | | 87 |
| 38.5℃以上 | 23 | 19 | 3 | 2 | 2 | | 49 |
| 局所反応 | 65 | 43 | 4 | 4 | 1 | | 117 |
| けいれん | | | | | | | |
| 37.5℃未満 | | | | | | | |
| 37.5℃以上 | | | | | | | |
| 嘔吐 | 5 | 3 | 2 | | | | 10 |
| 下痢 | 15 | 9 | | 1 | 2 | | 27 |
| せき鼻水 | 57 | 41 | 5 | 3 | 4 | | 110 |
| 蕁麻疹 | | | | | | | |
| 発疹 | | | | | | | |
| リンパ節腫脹 | | | | | | | |
| 関節痛 | | | | | | | |
| 局所の湿潤 | | | | | | | |
| 全身倦怠感 | | | | | | | |
| 頭痛 | | | | | | | |
| 合計 | 209 | 153 | 16 | 11 | 11 | | 400 |

| | 発生割合 | | | | | | 合計 |
|--------------------|------|------|------|------|------|----|------|
| | 左上腕 | 右上腕 | 左大腿 | 右大腿 | その他 | 不明 | |
| 発熱 | 11.7 | 14.1 | 10.2 | 7.3 | 17.4 | | 12.4 |
| 37.5℃以上 38.5℃未満 | 7.7 | 9.4 | 4.1 | 2.4 | 8.7 | | 8.0 |
| 38.5℃以上 | 4.0 | 4.7 | 6.1 | 4.9 | 8.7 | | 4.5 |
| 局所反応 | 11.4 | 10.6 | 8.2 | 9.8 | 4.3 | | 10.7 |
| けいれん | | | | | | | |
| 37.5℃未満 | | | | | | | |
| 37.5℃以上 | | | | | | | |
| 嘔吐 | 0.9 | 0.7 | 4.1 | | | | 0.9 |
| 下痢 | 2.6 | 2.2 | | 2.4 | 8.7 | | 2.5 |
| せき鼻水 | 10.0 | 10.1 | 10.2 | 7.3 | 17.4 | | 10.1 |
| 蕁麻疹 | | | | | | | |
| 発疹 | | | | | | | |
| リンパ節腫脹 | | | | | | | |
| 関節痛 | | | | | | | |
| 局所の湿潤 | | | | | | | |
| 全身倦怠感 | | | | | | | |
| 頭痛 | | | | | | | |
| 合計 | 36.5 | 37.9 | 32.7 | 26.8 | 47.8 | | 36.6 |

ヒブ追加 全接種

(対象者数 852 人) (異常発生者数 250 人)

| | (対象者数 852 人) | | | | | (異常発生者数 250 人) | |
|--------------------|--------------|-----|-----|-----|-----|----------------|-----|
| | 左上腕 | 右上腕 | 左大腿 | 右大腿 | その他 | 不明 | 合計 |
| 接種部位別対象者数 | 382 | 352 | 58 | 30 | 24 | 6 | 852 |
| 発熱 | 60 | 49 | 10 | 5 | 3 | 2 | 129 |
| 37.5℃以上 38.5℃未満 | 30 | 21 | 1 | 2 | 3 | | 57 |
| 38.5℃以上 | 30 | 28 | 9 | 3 | | 2 | 72 |
| 局所反応 | 38 | 34 | 5 | 1 | 1 | 2 | 81 |
| けいれん | | | | | | | |
| 37.5℃未満 | | | | | | | |
| 37.5℃以上 | | | | | | | |
| 嘔吐 | 5 | 4 | 1 | | | | 10 |
| 下痢 | 25 | 12 | 2 | 1 | | | 40 |
| せき鼻水 | 50 | 51 | 8 | 2 | 1 | 2 | 114 |
| 蕁麻疹 | | | | | | | |
| 発疹 | | | | | | | |
| リンパ節腫脹 | | | | | | | |
| 関節痛 | | | | | | | |
| 局所の湿潤 | | | | | | | |
| 全身倦怠感 | | | | | | | |
| 頭痛 | | | | | | | |
| 合計 | 178 | 150 | 26 | 9 | 5 | 6 | 374 |

| | 発 生 割 合 | | | | | | |
|--------------------|---------|------|------|------|------|-------|------|
| | 左上腕 | 右上腕 | 左大腿 | 右大腿 | その他 | 不明 | 合計 |
| 発熱 | 15.7 | 13.9 | 17.2 | 16.7 | 12.5 | 33.3 | 15.1 |
| 37.5℃以上 38.5℃未満 | 7.9 | 6.0 | 1.7 | 6.7 | 12.5 | | 6.7 |
| 38.5℃以上 | 7.9 | 8.0 | 15.5 | 10.0 | | 33.3 | 8.5 |
| 局所反応 | 9.9 | 9.7 | 8.6 | 3.3 | 4.2 | 33.3 | 9.5 |
| けいれん | | | | | | | |
| 37.5℃未満 | | | | | | | |
| 37.5℃以上 | | | | | | | |
| 嘔吐 | 1.3 | 1.1 | 1.7 | | | | 1.2 |
| 下痢 | 6.5 | 3.4 | 3.4 | 3.3 | | | 4.7 |
| せき鼻水 | 13.1 | 14.5 | 13.8 | 6.7 | 4.2 | 33.3 | 13.4 |
| 蕁麻疹 | | | | | | | |
| 発疹 | | | | | | | |
| リンパ節腫脹 | | | | | | | |
| 関節痛 | | | | | | | |
| 局所の湿潤 | | | | | | | |
| 全身倦怠感 | | | | | | | |
| 頭痛 | | | | | | | |
| 合計 | 46.6 | 42.6 | 44.8 | 30.0 | 20.8 | 100.0 | 43.9 |

小児用肺炎球菌初回1回目 全接種

(対象者数

1344 人)

(異常発生者数

346 人)

| | 左上腕 | 右上腕 | 左大腿 | 右大腿 | その他 | 不明 | 合計 |
|--------------------|-----|-----|-----|-----|-----|----|------|
| 接種部位別対象者数 | 360 | 811 | 40 | 105 | 16 | 12 | 1344 |
| 発熱 | 31 | 59 | 4 | 10 | | 1 | 105 |
| 37.5℃以上 38.5℃未満 | 19 | 39 | 3 | 5 | | 1 | 67 |
| 38.5℃以上 | 12 | 20 | 1 | 5 | | | 38 |
| 局所反応 | 48 | 69 | 11 | 15 | | 2 | 145 |
| けいれん | | | | | | | |
| 37.5℃未満 | | | | | | | |
| 37.5℃以上 | | | | | | | |
| 嘔吐 | 11 | 30 | | | | | 41 |
| 下痢 | 13 | 51 | 2 | | | | 66 |
| せき鼻水 | 32 | 103 | 4 | 7 | 1 | | 147 |
| 蕁麻疹 | | | | | | | |
| 発疹 | | | | | | | |
| リンパ節腫脹 | | | | | | | |
| 関節痛 | | | | | | | |
| 局所の湿潤 | | | | | | | |
| 全身倦怠感 | | | | | | | |
| 頭痛 | | | | | | | |
| 合計 | 135 | 312 | 21 | 32 | 1 | 3 | 504 |

| | 発生割合 | | | | | | 合計 |
|--------------------|------|------|------|------|-----|------|------|
| | 左上腕 | 右上腕 | 左大腿 | 右大腿 | その他 | 不明 | |
| 発熱 | 8.6 | 7.3 | 10.0 | 9.5 | | 8.3 | 7.8 |
| 37.5℃以上 38.5℃未満 | 5.3 | 4.8 | 7.5 | 4.8 | | 8.3 | 5.0 |
| 38.5℃以上 | 3.3 | 2.5 | 2.5 | 4.8 | | | 2.8 |
| 局所反応 | 13.3 | 8.5 | 27.5 | 14.3 | | 16.7 | 10.8 |
| けいれん | | | | | | | |
| 37.5℃未満 | | | | | | | |
| 37.5℃以上 | | | | | | | |
| 嘔吐 | 3.1 | 3.7 | | | | | 3.1 |
| 下痢 | 3.6 | 6.3 | 5.0 | | | | 4.9 |
| せき鼻水 | 8.9 | 12.7 | 10.0 | 6.7 | 6.3 | | 10.9 |
| 蕁麻疹 | | | | | | | |
| 発疹 | | | | | | | |
| リンパ節腫脹 | | | | | | | |
| 関節痛 | | | | | | | |
| 局所の湿潤 | | | | | | | |
| 全身倦怠感 | | | | | | | |
| 頭痛 | | | | | | | |
| 合計 | 37.5 | 38.5 | 52.5 | 30.5 | 6.3 | 25.0 | 37.5 |

小児用肺炎球菌初回2回目 全接種

(対象者数

1399 人)

(異常発生者数

482 人)

| | 左上腕 | 右上腕 | 左大腿 | 右大腿 | その他 | 不明 | 合計 |
|--------------------|-----|-----|-----|-----|-----|----|------|
| 接種部位別対象者数 | 827 | 415 | 71 | 58 | 18 | 10 | 1399 |
| 発熱 | 154 | 72 | 12 | 4 | | 1 | 243 |
| 37.5℃以上 38.5℃未満 | 94 | 47 | 8 | 4 | | | 153 |
| 38.5℃以上 | 60 | 25 | 4 | | | 1 | 90 |
| 局所反応 | 131 | 66 | 17 | 13 | 1 | 3 | 231 |
| けいれん | | | | | | | |
| 37.5℃未満 | | | | | | | |
| 37.5℃以上 | | | | | | | |
| 嘔吐 | 31 | 7 | 1 | | | 1 | 40 |
| 下痢 | 39 | 11 | 1 | 2 | | | 53 |
| せき鼻水 | 88 | 51 | 4 | 6 | | 1 | 150 |
| 蕁麻疹 | | | | | | | |
| 発疹 | | | | | | | |
| リンパ節腫脹 | | | | | | | |
| 関節痛 | | | | | | | |
| 局所の湿潤 | | | | | | | |
| 全身倦怠感 | | | | | | | |
| 頭痛 | | | | | | | |
| 合計 | 443 | 207 | 35 | 25 | 1 | 6 | 717 |

| | 発 生 割 合 | | | | | | 合計 |
|--------------------|---------|------|------|------|-----|------|------|
| | 左上腕 | 右上腕 | 左大腿 | 右大腿 | その他 | 不明 | |
| 発熱 | 18.6 | 17.3 | 16.9 | 6.9 | | 10.0 | 17.4 |
| 37.5℃以上 38.5℃未満 | 11.4 | 11.3 | 11.3 | 6.9 | | | 10.9 |
| 38.5℃以上 | 7.3 | 6.0 | 5.6 | | | 10.0 | 6.4 |
| 局所反応 | 15.8 | 15.9 | 23.9 | 22.4 | 5.6 | 30.0 | 16.5 |
| けいれん | | | | | | | |
| 37.5℃未満 | | | | | | | |
| 37.5℃以上 | | | | | | | |
| 嘔吐 | 3.7 | 1.7 | 1.4 | | | 10.0 | 2.9 |
| 下痢 | 4.7 | 2.7 | 1.4 | 3.4 | | | 3.8 |
| せき鼻水 | 10.6 | 12.3 | 5.6 | 10.3 | | 10.0 | 10.7 |
| 蕁麻疹 | | | | | | | |
| 発疹 | | | | | | | |
| リンパ節腫脹 | | | | | | | |
| 関節痛 | | | | | | | |
| 局所の湿潤 | | | | | | | |
| 全身倦怠感 | | | | | | | |
| 頭痛 | | | | | | | |
| 合計 | 53.6 | 49.9 | 49.3 | 43.1 | 5.6 | 60.0 | 51.3 |

小児用肺炎球菌初回3回目 全接種

(対象者数

1246 人)

(異常発生者数

472 人)

| | 左上腕 | 右上腕 | 左大腿 | 右大腿 | その他 | 不明 | 合計 |
|--------------------|-----|-----|-----|-----|-----|----|------|
| 接種部位別対象者数 | 309 | 790 | 30 | 91 | 17 | 9 | 1246 |
| 発熱 | 71 | 126 | 7 | 11 | 1 | 1 | 217 |
| 37.5℃以上 38.5℃未満 | 49 | 78 | 3 | 5 | 1 | 1 | 137 |
| 38.5℃以上 | 22 | 48 | 4 | 6 | | | 80 |
| 局所反応 | 67 | 132 | 6 | 20 | 1 | 3 | 229 |
| けいれん | | 1 | | | | | 1 |
| 37.5℃未満 | | | | | | | |
| 37.5℃以上 | | | | | | | |
| 嘔吐 | 8 | 30 | | | | | 38 |
| 下痢 | 23 | 50 | 1 | 1 | | 2 | 77 |
| せき鼻水 | 48 | 105 | 5 | 10 | 2 | 1 | 171 |
| 蕁麻疹 | | | | | | | |
| 発疹 | | | | | | | |
| リンパ節腫脹 | | | | | | | |
| 関節痛 | | | | | | | |
| 局所の湿潤 | | | | | | | |
| 全身倦怠感 | | | | | | | |
| 頭痛 | | | | | | | |
| 合計 | 217 | 444 | 19 | 42 | 4 | 7 | 733 |

| | 発生割合 | | | | | | 合計 |
|--------------------|------|------|------|------|------|------|------|
| | 左上腕 | 右上腕 | 左大腿 | 右大腿 | その他 | 不明 | |
| 発熱 | 23.0 | 15.9 | 23.3 | 12.1 | 5.9 | 11.1 | 17.4 |
| 37.5℃以上 38.5℃未満 | 15.9 | 9.9 | 10.0 | 5.5 | 5.9 | 11.1 | 11.0 |
| 38.5℃以上 | 7.1 | 6.1 | 13.3 | 6.6 | | | 6.4 |
| 局所反応 | 21.7 | 16.7 | 20.0 | 22.0 | 5.9 | 33.3 | 18.4 |
| けいれん | | 0.1 | | | | | 0.1 |
| 37.5℃未満 | | | | | | | |
| 37.5℃以上 | | | | | | | |
| 嘔吐 | 2.6 | 3.8 | | | | | 3.0 |
| 下痢 | 7.4 | 6.3 | 3.3 | 1.1 | | 22.2 | 6.2 |
| せき鼻水 | 15.5 | 13.3 | 16.7 | 11.0 | 11.8 | 11.1 | 13.7 |
| 蕁麻疹 | | | | | | | |
| 発疹 | | | | | | | |
| リンパ節腫脹 | | | | | | | |
| 関節痛 | | | | | | | |
| 局所の湿潤 | | | | | | | |
| 全身倦怠感 | | | | | | | |
| 頭痛 | | | | | | | |
| 合計 | 70.2 | 56.2 | 63.3 | 46.2 | 23.5 | 77.8 | 58.8 |

小児用肺炎球菌追加 全接種

(対象者数 1160 人) (異常発生者数 495 人)

| | 左上腕 | 右上腕 | 左大腿 | 右大腿 | その他 | 不明 | 合計 |
|--------------------|-----|-----|-----|-----|-----|----|------|
| 接種部位別対象者数 | 587 | 460 | 35 | 44 | 17 | 17 | 1160 |
| 発熱 | 131 | 102 | 9 | 11 | 4 | 1 | 258 |
| 37.5℃以上 38.5℃未満 | 67 | 48 | 1 | 7 | 2 | | 125 |
| 38.5℃以上 | 64 | 54 | 8 | 4 | 2 | 1 | 133 |
| 局所反応 | 141 | 85 | 4 | 20 | 1 | 3 | 254 |
| けいれん | 1 | 1 | | | | | 2 |
| 37.5℃未満 | | | | | | | |
| 37.5℃以上 | | | | | | | |
| 嘔吐 | 46 | 12 | 2 | | | | 60 |
| 下痢 | 67 | 26 | 3 | 2 | 1 | | 99 |
| せき鼻水 | 148 | 71 | 7 | 10 | | 3 | 239 |
| 蕁麻疹 | | | | | | | |
| 発疹 | | | | | | | |
| リンパ節腫脹 | | | | | | | |
| 関節痛 | | | | | | | |
| 局所の湿潤 | | | | | | | |
| 全身倦怠感 | | | | | | | |
| 頭痛 | | | | | | | |
| 合計 | 534 | 297 | 25 | 43 | 6 | 7 | 912 |

| | 発生割合 | | | | | | 合計 |
|--------------------|------|------|------|------|------|------|------|
| | 左上腕 | 右上腕 | 左大腿 | 右大腿 | その他 | 不明 | |
| 発熱 | 22.3 | 22.2 | 25.7 | 25.0 | 23.5 | 5.9 | 22.2 |
| 37.5℃以上 38.5℃未満 | 11.4 | 10.4 | 2.9 | 15.9 | 11.8 | | 10.8 |
| 38.5℃以上 | 10.9 | 11.7 | 22.9 | 9.1 | 11.8 | 5.9 | 11.5 |
| 局所反応 | 24.0 | 18.5 | 11.4 | 45.5 | 5.9 | 17.6 | 21.9 |
| けいれん | 0.2 | 0.2 | | | | | 0.2 |
| 37.5℃未満 | | | | | | | |
| 37.5℃以上 | | | | | | | |
| 嘔吐 | 7.8 | 2.6 | 5.7 | | | | 5.2 |
| 下痢 | 11.4 | 5.7 | 8.6 | 4.5 | 5.9 | | 8.5 |
| せき鼻水 | 25.2 | 15.4 | 20.0 | 22.7 | | 17.6 | 20.6 |
| 蕁麻疹 | | | | | | | |
| 発疹 | | | | | | | |
| リンパ節腫脹 | | | | | | | |
| 関節痛 | | | | | | | |
| 局所の湿潤 | | | | | | | |
| 全身倦怠感 | | | | | | | |
| 頭痛 | | | | | | | |
| 合計 | 91.0 | 64.6 | 71.4 | 97.7 | 35.3 | 41.2 | 78.6 |

水痘1回目 全接種

(対象者数 1975 人)

(異常発生者数 455 人)

| | 左上腕 | 右上腕 | 左大腿 | 右大腿 | その他 | 不明 | 合計 |
|--------------------|-----|------|-----|-----|-----|----|------|
| 接種部位別対象者数 | 674 | 1161 | 26 | 17 | 21 | 76 | 1975 |
| 発熱 | 105 | 251 | 3 | 10 | 3 | 3 | 375 |
| 37.5℃以上 38.5℃未満 | 37 | 95 | 1 | 2 | 1 | 2 | 138 |
| 38.5℃以上 | 68 | 156 | 2 | 8 | 2 | 1 | 237 |
| 局所反応 | 18 | 32 | | | 1 | | 51 |
| けいれん | 3 | 1 | | | | | 4 |
| 37.5℃未満 | | | | | | | |
| 37.5℃以上 | 3 | 1 | | | | | 4 |
| 嘔吐 | | | | | | | |
| 下痢 | | | | | | | |
| せき鼻水 | | | | | | | |
| 蕁麻疹 | 17 | 39 | | | | | 56 |
| 発疹 | 17 | 37 | 1 | 2 | 3 | | 60 |
| リンパ節腫脹 | 2 | 3 | | | | | 5 |
| 関節痛 | 2 | 2 | | | | | 4 |
| 局所の湿潤 | | | | | | | |
| 全身倦怠感 | | | | | | | |
| 頭痛 | | | | | | | |
| 合計 | 164 | 365 | 4 | 12 | 7 | 3 | 555 |

| | 発生割合 | | | | | | 合計 |
|--------------------|------|------|------|------|------|-----|------|
| | 左上腕 | 右上腕 | 左大腿 | 右大腿 | その他 | 不明 | |
| 発熱 | 15.6 | 21.6 | 11.5 | 58.8 | 14.3 | 3.9 | 19.0 |
| 37.5℃以上 38.5℃未満 | 5.5 | 8.2 | 3.8 | 11.8 | 4.8 | 2.6 | 7.0 |
| 38.5℃以上 | 10.1 | 13.4 | 7.7 | 47.1 | 9.5 | 1.3 | 12.0 |
| 局所反応 | 2.7 | 2.8 | | | 4.8 | | 2.6 |
| けいれん | 0.4 | 0.1 | | | | | 0.2 |
| 37.5℃未満 | | | | | | | |
| 37.5℃以上 | 0.4 | 0.1 | | | | | 0.2 |
| 嘔吐 | | | | | | | |
| 下痢 | | | | | | | |
| せき鼻水 | | | | | | | |
| 蕁麻疹 | 2.5 | 3.4 | | | | | 2.8 |
| 発疹 | 2.5 | 3.2 | 3.8 | 11.8 | 14.3 | | 3.0 |
| リンパ節腫脹 | 0.3 | 0.3 | | | | | 0.3 |
| 関節痛 | 0.3 | 0.2 | | | | | 0.2 |
| 局所の湿潤 | 0.4 | 0.1 | | | | | 0.2 |
| 全身倦怠感 | 2.5 | 3.4 | | | | | 2.8 |
| 頭痛 | 2.5 | 3.2 | 3.8 | 11.8 | 14.3 | | 3.0 |
| 合計 | 24.3 | 31.4 | 15.4 | 70.6 | 33.3 | 3.9 | 28.1 |

水痘2回目 全接種

(対象者数 1841 人)

(異常発生者数 280 人)

| | 左上腕 | 右上腕 | 左大腿 | 右大腿 | その他 | 不明 | 合計 |
|--------------------|-----|-----|-----|-----|-----|----|------|
| 接種部位別対象者数 | 983 | 720 | 3 | 1 | 37 | 97 | 1841 |
| 発熱 | 104 | 96 | | | 5 | | 205 |
| 37.5℃以上 38.5℃未満 | 34 | 34 | | | 1 | | 69 |
| 38.5℃以上 | 70 | 62 | | | 4 | | 136 |
| 局所反応 | 22 | 34 | | | 2 | | 58 |
| けいれん | | | | | 1 | | 1 |
| 37.5℃未満 | | | | | 1 | | 1 |
| 37.5℃以上 | | | | | | | |
| 嘔吐 | | | | | | | |
| 下痢 | | | | | | | |
| せき鼻水 | | | | | | | |
| 蕁麻疹 | 15 | 11 | | | | | 26 |
| 発疹 | 17 | 15 | | | 1 | | 33 |
| リンパ節腫脹 | 2 | 3 | | | | | 5 |
| 関節痛 | 2 | | | | | | 2 |
| 局所の湿潤 | | | | | | | |
| 全身倦怠感 | | | | | | | |
| 頭痛 | | | | | | | |
| 合計 | 162 | 159 | | | 9 | | 330 |

| | 発生割合 | | | | | | 合計 |
|--------------------|------|------|-----|-----|------|----|------|
| | 左上腕 | 右上腕 | 左大腿 | 右大腿 | その他 | 不明 | |
| 発熱 | 10.6 | 13.3 | | | 13.5 | | 11.1 |
| 37.5℃以上 38.5℃未満 | 3.5 | 4.7 | | | 2.7 | | 3.7 |
| 38.5℃以上 | 7.1 | 8.6 | | | 10.8 | | 7.4 |
| 局所反応 | 2.2 | 4.7 | | | 5.4 | | 3.2 |
| けいれん | | | | | 2.7 | | 0.1 |
| 37.5℃未満 | | | | | 2.7 | | 0.1 |
| 37.5℃以上 | | | | | | | |
| 嘔吐 | | | | | | | |
| 下痢 | | | | | | | |
| せき鼻水 | | | | | | | |
| 蕁麻疹 | 1.5 | 1.5 | | | | | 1.4 |
| 発疹 | 1.7 | 2.1 | | | 2.7 | | 1.8 |
| リンパ節腫脹 | 0.2 | 0.4 | | | | | 0.3 |
| 関節痛 | 0.2 | | | | | | 0.1 |
| 局所の湿潤 | | | | | | | |
| 全身倦怠感 | | | | | | | |
| 頭痛 | | | | | | | |
| 合計 | 16.5 | 22.1 | | | 24.3 | | 17.9 |

B型肝炎1回目 全接種

(対象者数 1845 人)

(異常発生者数 221 人)

| | 左上腕 | 右上腕 | 左大腿 | 右大腿 | その他 | 不明 | 合計 |
|--------------------|-----|-----|-----|-----|-----|----|------|
| 接種部位別対象者数 | 726 | 586 | 211 | 302 | 10 | 10 | 1845 |
| 発熱 | 39 | 39 | 11 | 14 | | 1 | 104 |
| 37.5℃以上 38.5℃未満 | 23 | 26 | 7 | 13 | | 1 | 70 |
| 38.5℃以上 | 16 | 13 | 4 | 1 | | | 34 |
| 局所反応 | 24 | 22 | 11 | 8 | | | 65 |
| けいれん | | | | | | | |
| 37.5℃未満 | | | | | | | |
| 37.5℃以上 | | | | | | | |
| 嘔吐 | 6 | 4 | | 2 | | | 12 |
| 下痢 | 13 | 13 | 9 | 5 | | | 40 |
| せき鼻水 | | | | | | | |
| 蕁麻疹 | | | | | | | |
| 発疹 | | | | | | | |
| リンパ節腫脹 | | | | | | | |
| 関節痛 | | | | | | | |
| 局所の湿潤 | | | | | | | |
| 全身倦怠感 | | | | | | | |
| 頭痛 | | | | | | | |
| 合計 | 82 | 78 | 31 | 29 | | 1 | 221 |

| | 発 生 割 合 | | | | | | 合計 |
|--------------------|---------|------|------|-----|-----|------|------|
| | 左上腕 | 右上腕 | 左大腿 | 右大腿 | その他 | 不明 | |
| 発熱 | 5.4 | 6.7 | 5.2 | 4.6 | | 10.0 | 5.6 |
| 37.5℃以上 38.5℃未満 | 3.2 | 4.4 | 3.3 | 4.3 | | 10.0 | 3.8 |
| 38.5℃以上 | 2.2 | 2.2 | 1.9 | 0.3 | | | 1.8 |
| 局所反応 | 3.3 | 3.8 | 5.2 | 2.6 | | | 3.5 |
| けいれん | | | | | | | |
| 37.5℃未満 | | | | | | | |
| 37.5℃以上 | | | | | | | |
| 嘔吐 | 0.8 | 0.7 | | 0.7 | | | 0.7 |
| 下痢 | 1.8 | 2.2 | 4.3 | 1.7 | | | 2.2 |
| せき鼻水 | | | | | | | |
| 蕁麻疹 | | | | | | | |
| 発疹 | | | | | | | |
| リンパ節腫脹 | | | | | | | |
| 関節痛 | | | | | | | |
| 局所の湿潤 | | | | | | | |
| 全身倦怠感 | | | | | | | |
| 頭痛 | | | | | | | |
| 合計 | 11.3 | 13.3 | 14.7 | 9.6 | | 10.0 | 12.0 |

B型肝炎2回目 全接種

(対象者数 1404 人)

(異常発生者数 269 人)

| | 左上腕 | 右上腕 | 左大腿 | 右大腿 | その他 | 不明 | 合計 |
|--------------------|-----|-----|-----|-----|-----|----|------|
| 接種部位別対象者数 | 344 | 658 | 247 | 134 | 16 | 5 | 1404 |
| 発熱 | 45 | 54 | 25 | 20 | 1 | 1 | 146 |
| 37.5℃以上 38.5℃未満 | 29 | 31 | 12 | 14 | 1 | 1 | 88 |
| 38.5℃以上 | 16 | 23 | 13 | 6 | | | 58 |
| 局所反応 | 39 | 28 | 23 | 10 | 4 | 1 | 105 |
| けいれん | | | | | | | |
| 37.5℃未満 | | | | | | | |
| 37.5℃以上 | | | | | | | |
| 嘔吐 | 1 | 6 | 2 | 1 | | | 10 |
| 下痢 | 11 | 18 | 3 | 4 | | | 36 |
| せき鼻水 | | | | | | | |
| 蕁麻疹 | | | | | | | |
| 発疹 | | | | | | | |
| リンパ節腫脹 | | | | | | | |
| 関節痛 | | | | | | | |
| 局所の湿潤 | | | | | | | |
| 全身倦怠感 | | | | | | | |
| 頭痛 | | | | | | | |
| 合計 | 96 | 106 | 53 | 35 | 5 | 2 | 297 |

| | 発生割合 | | | | | | 合計 |
|--------------------|------|------|------|------|------|------|------|
| | 左上腕 | 右上腕 | 左大腿 | 右大腿 | その他 | 不明 | |
| 発熱 | 13.1 | 8.2 | 10.1 | 14.9 | 6.3 | 20.0 | 10.4 |
| 37.5℃以上 38.5℃未満 | 8.4 | 4.7 | 4.9 | 10.4 | 6.3 | 20.0 | 6.3 |
| 38.5℃以上 | 4.7 | 3.5 | 5.3 | 4.5 | | | 4.1 |
| 局所反応 | 11.3 | 4.3 | 9.3 | 7.5 | 25.0 | 20.0 | 7.5 |
| けいれん | | | | | | | |
| 37.5℃未満 | | | | | | | |
| 37.5℃以上 | | | | | | | |
| 嘔吐 | 0.3 | 0.9 | 0.8 | 0.7 | | | 0.7 |
| 下痢 | 3.2 | 2.7 | 1.2 | 3.0 | | | 2.6 |
| せき鼻水 | | | | | | | |
| 蕁麻疹 | | | | | | | |
| 発疹 | | | | | | | |
| リンパ節腫脹 | | | | | | | |
| 関節痛 | | | | | | | |
| 局所の湿潤 | | | | | | | |
| 全身倦怠感 | | | | | | | |
| 頭痛 | | | | | | | |
| 合計 | 27.9 | 16.1 | 21.5 | 26.1 | 31.3 | 40.0 | 21.2 |

B型肝炎3回目 全接種

(対象者数 1405 人)

(異常発生者数 228 人)

| | 左上腕 | 右上腕 | 左大腿 | 右大腿 | その他 | 不明 | 合計 |
|--------------------|-----|-----|-----|-----|-----|----|------|
| 接種部位別対象者数 | 780 | 550 | 40 | 3 | 16 | 16 | 1405 |
| 発熱 | 62 | 38 | 6 | | | 1 | 107 |
| 37.5℃以上 38.5℃未満 | 34 | 15 | 2 | | | | 51 |
| 38.5℃以上 | 28 | 23 | 4 | | | 1 | 56 |
| 局所反応 | 30 | 34 | 2 | | 4 | 1 | 71 |
| けいれん | | | | | | | |
| 37.5℃未満 | | | | | | | |
| 37.5℃以上 | | | | | | | |
| 嘔吐 | 13 | 13 | 3 | | | | 29 |
| 下痢 | 25 | 15 | 4 | | 3 | | 47 |
| せき鼻水 | | | | | | | |
| 蕁麻疹 | | | | | | | |
| 発疹 | | | | | | | |
| リンパ節腫脹 | | | | | | | |
| 関節痛 | | | | | | | |
| 局所の湿潤 | | | | | | | |
| 全身倦怠感 | | | | | | | |
| 頭痛 | | | | | | | |
| 合計 | 130 | 100 | 15 | | 7 | 2 | 254 |

| | 発生割合 | | | | | | 合計 |
|--------------------|------|------|------|-----|------|------|------|
| | 左上腕 | 右上腕 | 左大腿 | 右大腿 | その他 | 不明 | |
| 発熱 | 7.9 | 6.9 | 15.0 | | | 6.3 | 7.6 |
| 37.5℃以上 38.5℃未満 | 4.4 | 2.7 | 5.0 | | | | 3.6 |
| 38.5℃以上 | 3.6 | 4.2 | 10.0 | | | 6.3 | 4.0 |
| 局所反応 | 3.8 | 6.2 | 5.0 | | 25.0 | 6.3 | 5.1 |
| けいれん | | | | | | | |
| 37.5℃未満 | | | | | | | |
| 37.5℃以上 | | | | | | | |
| 嘔吐 | 1.7 | 2.4 | 7.5 | | | | 2.1 |
| 下痢 | 3.2 | 2.7 | 10.0 | | 18.8 | | 3.3 |
| せき鼻水 | | | | | | | |
| 蕁麻疹 | | | | | | | |
| 発疹 | | | | | | | |
| リンパ節腫脹 | | | | | | | |
| 関節痛 | | | | | | | |
| 局所の湿潤 | | | | | | | |
| 全身倦怠感 | | | | | | | |
| 頭痛 | | | | | | | |
| 合計 | 16.7 | 18.2 | 37.5 | | 43.8 | 12.5 | 18.1 |

インフルエンザ 全接種

(対象者数 1411 人) (異常発生者数 214 人)

| | 左上腕 | 右上腕 | 左大腿 | 右大腿 | その他 | 不明 | 合計 |
|--------------------|------|-----|-----|-----|-----|----|------|
| 接種部位別対象者数 | 1149 | 175 | 2 | | | 85 | 1411 |
| 発熱 | 7 | 1 | | | | 1 | 9 |
| 37.5℃以上 38.5℃未満 | 6 | 1 | | | | 1 | 8 |
| 38.5℃以上 | 1 | | | | | | 1 |
| 局所反応 | 168 | 13 | | | | 12 | 193 |
| けいれん | | | | | | | |
| 37.5℃未満 | | | | | | | |
| 37.5℃以上 | | | | | | | |
| 嘔吐 | 2 | 1 | | | | | 3 |
| 下痢 | | | | | | | |
| せき鼻水 | | | | | | | |
| 蕁麻疹 | 3 | | | | | | 3 |
| 発疹 | | | | | | | |
| リンパ節腫脹 | | | | | | | |
| 関節痛 | | | | | | | |
| 局所の湿潤 | | | | | | | |
| 全身倦怠感 | 20 | 1 | | | | | 21 |
| 頭痛 | 5 | | | | | 1 | 6 |
| 合計 | 205 | 16 | | | | 14 | 235 |

| | 発生割合 | | | | | | 合計 |
|--------------------|------|-----|-----|-----|-----|------|------|
| | 左上腕 | 右上腕 | 左大腿 | 右大腿 | その他 | 不明 | |
| 発熱 | 0.6 | 0.6 | | | | 1.2 | 0.6 |
| 37.5℃以上 38.5℃未満 | 0.5 | 0.6 | | | | 1.2 | 0.6 |
| 38.5℃以上 | 0.1 | | | | | | 0.1 |
| 局所反応 | 14.6 | 7.4 | | | | 14.1 | 13.7 |
| けいれん | | | | | | | |
| 37.5℃未満 | | | | | | | |
| 37.5℃以上 | | | | | | | |
| 嘔吐 | 0.2 | 0.6 | | | | | 0.2 |
| 下痢 | | | | | | | |
| せき鼻水 | | | | | | | |
| 蕁麻疹 | 0.3 | | | | | | 0.2 |
| 発疹 | | | | | | | |
| リンパ節腫脹 | | | | | | | |
| 関節痛 | | | | | | | |
| 局所の湿潤 | | | | | | | |
| 全身倦怠感 | 1.7 | 0.6 | | | | | 1.5 |
| 頭痛 | 0.4 | | | | | 1.2 | 0.4 |
| 合計 | 17.8 | 9.1 | | | | 16.5 | 16.7 |

高齢者用肺炎球菌 全接種

(対象者数 968 人) (異常発生者数 246 人)

| | (対象者数 968 人) | | | | | (異常発生者数 246 人) | |
|--------------------|--------------|-----|-----|-----|-----|----------------|-----|
| | 左上腕 | 右上腕 | 左大腿 | 右大腿 | その他 | 不明 | 合計 |
| 接種部位別対象者数 | 771 | 162 | | 1 | 11 | 23 | 968 |
| 発熱 | 19 | 4 | | | | | 23 |
| 37.5℃以上 38.5℃未満 | 15 | 4 | | | | | 19 |
| 38.5℃以上 | 4 | | | | | | 4 |
| 局所反応 | 181 | 31 | | 1 | 2 | 4 | 219 |
| けいれん | | | | | | | |
| 37.5℃未満 | | | | | | | |
| 37.5℃以上 | | | | | | | |
| 嘔吐 | 3 | 1 | | 1 | | | 5 |
| 下痢 | | | | | | | |
| せき鼻水 | | | | | | | |
| 蕁麻疹 | 1 | | | | | | 1 |
| 発疹 | | | | | | | |
| リンパ節腫脹 | | | | | | | |
| 関節痛 | | | | | | | |
| 局所の湿潤 | | | | | | | |
| 全身倦怠感 | 36 | 8 | | 1 | | | 45 |
| 頭痛 | 21 | 6 | | 1 | 1 | 1 | 30 |
| 合計 | 261 | 50 | | 4 | 3 | 5 | 323 |

| | 発 生 割 合 | | | | | | |
|--------------------|---------|------|-----|-------|------|------|------|
| | 左上腕 | 右上腕 | 左大腿 | 右大腿 | その他 | 不明 | 合計 |
| 発熱 | 2.5 | 2.5 | | | | | 2.4 |
| 37.5℃以上 38.5℃未満 | 1.9 | 2.5 | | | | | 2.0 |
| 38.5℃以上 | 0.5 | | | | | | 0.4 |
| 局所反応 | 23.5 | 19.1 | | 100.0 | 18.2 | 17.4 | 22.6 |
| けいれん | | | | | | | |
| 37.5℃未満 | | | | | | | |
| 37.5℃以上 | | | | | | | |
| 嘔吐 | 0.4 | 0.6 | | 100.0 | | | 0.5 |
| 下痢 | | | | | | | |
| せき鼻水 | | | | | | | |
| 蕁麻疹 | 0.1 | | | | | | 0.1 |
| 発疹 | | | | | | | |
| リンパ節腫脹 | | | | | | | |
| 関節痛 | | | | | | | |
| 局所の湿潤 | | | | | | | |
| 全身倦怠感 | 4.7 | 4.9 | | 100.0 | | | 4.6 |
| 頭痛 | 2.7 | 3.7 | | 100.0 | 9.1 | 4.3 | 3.1 |
| 合計 | 33.9 | 30.9 | | 400.0 | 27.3 | 21.7 | 33.4 |

DPT-IPV1期初回1回目+ヒブ+小児用肺炎球菌+B型肝炎 同時接種

(対象者数 1319 人)

(異常発生者数 349 人)

| | 同部位複数接種あり (上肢) | 同部位複数接種あり (下肢) | 同部位接種無し | 不明 | 合計 |
|--------------------|-------------------|-------------------|---------|----|------|
| 接種部位別対象者数 | 2 | | 1293 | 24 | 1319 |
| 発熱 | | | 165 | 2 | 167 |
| 37.5℃以上 38.5℃未満 | | | 103 | 2 | 105 |
| 38.5℃以上 | | | 62 | | 62 |
| 局所反応 | 1 | | 125 | | 126 |
| けいれん | | | | | |
| 37.5℃未満 | | | | | |
| 37.5℃以上 | | | | | |
| 嘔吐 | | | 12 | | 12 |
| 下痢 | | | 37 | | 37 |
| せき鼻水 | 1 | | 104 | | 105 |
| 合計 | 2 | | 443 | 2 | 447 |

| | 発 生 割 合 | | | | 合計 |
|--------------------|-------------------|-------------------|---------|-----|------|
| | 同部位複数接種あり (上肢) | 同部位複数接種あり (下肢) | 同部位接種無し | 不明 | |
| 発熱 | | | 12.8 | 8.3 | 12.7 |
| 37.5℃以上 38.5℃未満 | | | 8.0 | 8.3 | 8.0 |
| 38.5℃以上 | | | 4.8 | | 4.7 |
| 局所反応 | 50.0 | | 9.7 | | 9.6 |
| けいれん | | | | | |
| 37.5℃未満 | | | | | |
| 37.5℃以上 | | | | | |
| 嘔吐 | | | 0.9 | | 0.9 |
| 下痢 | | | 2.9 | | 2.8 |
| せき鼻水 | 50.0 | | 8.0 | | 8.0 |
| 合計 | 100.0 | | 34.3 | 8.3 | 33.9 |

DPT-IPV1期初回2回目+ヒブ+小児用肺炎球菌+B型肝炎 同時接種

(対象者数 1060 人)

(異常発生者数 340 人)

| | 同部位複数接種あり (上肢) | 同部位複数接種あり (下肢) | 同部位接種無し | 不明 | 合計 |
|--------------------|-------------------|-------------------|---------|----|------|
| 接種部位別対象者数 | 4 | 2 | 1030 | 24 | 1060 |
| 発熱 | | | 170 | | 170 |
| 37.5℃以上 38.5℃未満 | | | 107 | | 107 |
| 38.5℃以上 | | | 63 | | 63 |
| 局所反応 | 1 | | 150 | | 151 |
| けいれん | | | | | |
| 37.5℃未満 | | | | | |
| 37.5℃以上 | | | | | |
| 嘔吐 | | | 13 | | 13 |
| 下痢 | | | 35 | | 35 |
| せき鼻水 | 1 | | 107 | | 108 |
| 合計 | 2 | | 475 | | 477 |

| | 発 生 割 合 | | | | 合計 |
|--------------------|-------------------|-------------------|---------|-----|------|
| | 同部位複数接種あり (上肢) | 同部位複数接種あり (下肢) | 同部位接種無し | 不明 | |
| 発熱 | | | 16.5 | | 16.0 |
| 37.5℃以上 38.5℃未満 | | | 10.4 | | 10.1 |
| 38.5℃以上 | | | 6.1 | | 5.9 |
| 局所反応 | 25.0 | | 14.6 | | 14.2 |
| けいれん | | | | | |
| 37.5℃未満 | | | | | |
| 37.5℃以上 | | | | | |
| 嘔吐 | | | 1.3 | | 1.2 |
| 下痢 | | | 3.4 | | 3.3 |
| せき鼻水 | 25.0 | | 10.4 | | 10.2 |
| 合計 | 50.0 | 0.0 | 46.1 | 0.0 | 45.0 |

DPT-IPV1期初回3回目+ヒブ+小児用肺炎球菌+B型肝炎 同時接種

(対象者数 141人)

(異常発生者数 32人)

| | 同部位複数接種あり (上肢) | 同部位複数接種あり (下肢) | 同部位接種無し | 不明 | 合計 |
|--------------------|-------------------|-------------------|---------|----|-----|
| 接種部位別対象者数 | 4 | | 133 | 4 | 141 |
| 発熱 | 1 | | 13 | 1 | 15 |
| 37.5℃以上 38.5℃未満 | 1 | | 9 | | 10 |
| 38.5℃以上 | | | 4 | 1 | 5 |
| 局所反応 | | | 14 | | 14 |
| けいれん | | | | | |
| 37.5℃未満 | | | | | |
| 37.5℃以上 | | | | | |
| 嘔吐 | | | 5 | | 5 |
| 下痢 | | | 6 | | 6 |
| せき鼻水 | 1 | | 15 | | 16 |
| 合計 | 2 | | 53 | 1 | 56 |

| | 発 生 割 合 | | | | 合計 |
|--------------------|-------------------|-------------------|---------|------|------|
| | 同部位複数接種あり (上肢) | 同部位複数接種あり (下肢) | 同部位接種無し | 不明 | |
| 発熱 | 25.0 | | 9.8 | 25.0 | 10.6 |
| 37.5℃以上 38.5℃未満 | 25.0 | | 6.8 | | 7.1 |
| 38.5℃以上 | | | 3.0 | 25.0 | 3.5 |
| 局所反応 | | | 10.5 | | 9.9 |
| けいれん | | | | | |
| 37.5℃未満 | | | | | |
| 37.5℃以上 | | | | | |
| 嘔吐 | | | 3.8 | | 3.5 |
| 下痢 | | | 4.5 | | 4.3 |
| せき鼻水 | 25.0 | | 11.3 | | 11.3 |
| 合計 | 50.0 | | 39.8 | 25.0 | 39.7 |

DPT-IPV1期初回3回目+BCG 同時接種

(対象者数 690 人)

(異常発生者数 133 人)

| | 同部位複数接種あり (上肢) | 同部位複数接種あり (下肢) | 同部位接種無し | 不明 | 合計 |
|--------------------|-------------------|-------------------|---------|----|-----|
| 接種部位別対象者数 | 51 | | 629 | 10 | 690 |
| 発熱 | 4 | | 49 | | 53 |
| 37.5℃以上 38.5℃未満 | 4 | | 23 | | 27 |
| 38.5℃以上 | | | 26 | | 26 |
| 局所反応 | 5 | | 38 | | 43 |
| けいれん | | | | | |
| 37.5℃未満 | | | | | |
| 37.5℃以上 | | | | | |
| 嘔吐 | | | 10 | | 10 |
| 下痢 | 1 | | 19 | | 20 |
| せき鼻水 | 7 | | 63 | | 70 |
| 合計 | 17 | | 179 | | 196 |

| | 発生割合 | | | | 合計 |
|--------------------|-------------------|-------------------|---------|-----|------|
| | 同部位複数接種あり (上肢) | 同部位複数接種あり (下肢) | 同部位接種無し | 不明 | |
| 発熱 | 7.8 | | 7.8 | | 7.7 |
| 37.5℃以上 38.5℃未満 | 7.8 | | 3.7 | | 3.9 |
| 38.5℃以上 | | | 4.1 | | 3.8 |
| 局所反応 | 9.8 | | 6.0 | | 6.2 |
| けいれん | | | | | |
| 37.5℃未満 | | | | | |
| 37.5℃以上 | | | | | |
| 嘔吐 | | | 1.6 | | 1.4 |
| 下痢 | 2.0 | | 3.0 | | 2.9 |
| せき鼻水 | 13.7 | | 10.0 | | 10.1 |
| 合計 | 33.3 | | 28.5 | 0.0 | 28.4 |

DPT-IPV1期追加+ヒブ+小児用肺炎球菌+B型肝炎 同時接種

(対象者数 126 人)

(異常発生者数 44 人)

| | 同部位複数接種あり (上肢) | 同部位複数接種あり (下肢) | 同部位接種無し | 不明 | 合計 |
|--------------------|-------------------|-------------------|---------|----|-----|
| 接種部位別対象者数 | 2 | 2 | 122 | | 126 |
| 発熱 | 1 | | 25 | | 26 |
| 37.5℃以上 38.5℃未満 | | | 12 | | 12 |
| 38.5℃以上 | 1 | | 13 | | 14 |
| 局所反応 | | | 19 | | 19 |
| けいれん | | | | | |
| 37.5℃未満 | | | | | |
| 37.5℃以上 | | | | | |
| 嘔吐 | | | | | |
| 下痢 | | | 5 | | 5 |
| せき鼻水 | | | 17 | | 17 |
| 合計 | 1 | | 66 | | 67 |

| | 発 生 割 合 | | | | 合計 |
|--------------------|-------------------|-------------------|---------|----|------|
| | 同部位複数接種あり (上肢) | 同部位複数接種あり (下肢) | 同部位接種無し | 不明 | |
| 発熱 | 50.0 | | 20.5 | | 20.6 |
| 37.5℃以上 38.5℃未満 | | | 9.8 | | 9.5 |
| 38.5℃以上 | 50.0 | | 10.7 | | 11.1 |
| 局所反応 | | | 15.6 | | 15.1 |
| けいれん | | | | | |
| 37.5℃未満 | | | | | |
| 37.5℃以上 | | | | | |
| 嘔吐 | | | | | |
| 下痢 | | | 4.1 | | 4.0 |
| せき鼻水 | | | 13.9 | | 13.5 |
| 合計 | 50.0 | 0.0 | 54.1 | | 53.2 |

DPT-IPV1期追加+水痘 同時接種

(対象者数 584 人)

(異常発生者数 138 人)

| | 同部位複数接種あり (上肢) | 同部位複数接種あり (下肢) | 同部位接種無し | 不明 | 合計 |
|--------------------|-------------------|-------------------|---------|----|-----|
| 接種部位別対象者数 | 30 | | 544 | 10 | 584 |
| 発熱 | 4 | | 61 | 1 | 66 |
| 37.5℃以上 38.5℃未満 | 3 | | 22 | 1 | 26 |
| 38.5℃以上 | 1 | | 39 | | 40 |
| 局所反応 | 3 | | 42 | | 45 |
| けいれん | | | | | |
| 37.5℃未満 | | | | | |
| 37.5℃以上 | | | | | |
| 嘔吐 | | | 8 | | 8 |
| 下痢 | 1 | | 18 | | 19 |
| せき鼻水 | 8 | | 62 | 1 | 71 |
| 合計 | 16 | | 191 | 2 | 209 |

| | 発 生 割 合 | | | | 合計 |
|--------------------|-------------------|-------------------|---------|------|------|
| | 同部位複数接種あり (上肢) | 同部位複数接種あり (下肢) | 同部位接種無し | 不明 | |
| 発熱 | 13.3 | | 11.2 | 10.0 | 11.3 |
| 37.5℃以上 38.5℃未満 | 10.0 | | 4.0 | 10.0 | 4.5 |
| 38.5℃以上 | 3.3 | | 7.2 | | 6.8 |
| 局所反応 | 10.0 | | 7.7 | | 7.7 |
| けいれん | | | | | |
| 37.5℃未満 | | | | | |
| 37.5℃以上 | | | | | |
| 嘔吐 | | | 1.5 | | 1.4 |
| 下痢 | 3.3 | | 3.3 | | 3.3 |
| せき鼻水 | 26.7 | | 11.4 | 10.0 | 12.2 |
| 合計 | 53.3 | | 35.1 | 20.0 | 35.8 |

MR1期+DPT-IPVワクチン 同時接種

(対象者数

91人)

(異常発生者数

26人)

| | 同部位複数接種あり (上肢) | 同部位複数接種あり (下肢) | 同部位接種無し | 不明 | 合計 |
|--------------------|-------------------|-------------------|---------|----|----|
| 接種部位別対象者数 | | 1 | 90 | | 91 |
| 発熱 | | 1 | 18 | | 19 |
| 37.5℃以上 38.5℃未満 | | 1 | 14 | | 15 |
| 38.5℃以上 | | | 4 | | 4 |
| 局所反応 | | | 13 | | 13 |
| けいれん | | | | | |
| 37.5℃未満 | | | | | |
| 37.5℃以上 | | | | | |
| 蕁麻疹 | | | 5 | | 5 |
| 発疹 | | | 2 | | 2 |
| リンパ節腫脹 | | | 2 | | 2 |
| 関節痛 | | | | | |
| 合計 | | 1 | 40 | | 41 |

| | 発 生 割 合 | | | | |
|--------------------|-------------------|-------------------|---------|----|------|
| | 同部位複数接種あり (上肢) | 同部位複数接種あり (下肢) | 同部位接種無し | 不明 | 合計 |
| 発熱 | | 100.0 | 20.0 | | 20.9 |
| 37.5℃以上 38.5℃未満 | | 100.0 | 15.6 | | 16.5 |
| 38.5℃以上 | | | 4.4 | | 4.4 |
| 局所反応 | | | 14.4 | | 14.3 |
| けいれん | | | | | |
| 37.5℃未満 | | | | | |
| 37.5℃以上 | | | | | |
| 蕁麻疹 | | | 5.6 | | 5.5 |
| 発疹 | | | 2.2 | | 2.2 |
| リンパ節腫脹 | | | 2.2 | | 2.2 |
| 関節痛 | | | | | |
| 合計 | | 100.0 | 44.4 | | 45.1 |

MR1期+ヒブワクチン 同時接種

(対象者数

715 人)

(異常発生者数

204 人)

| | 同部位複数接種あり (上肢) | 同部位複数接種あり (下肢) | 同部位接種無し | 不明 | 合計 |
|--------------------|-------------------|-------------------|---------|----|-----|
| 接種部位別対象者数 | 11 | 1 | 695 | 8 | 715 |
| 発熱 | 2 | 1 | 151 | 2 | 156 |
| 37.5℃以上 38.5℃未満 | 1 | 1 | 75 | 1 | 78 |
| 38.5℃以上 | 1 | | 76 | 1 | 78 |
| 局所反応 | | | 61 | | 61 |
| けいれん | | | 2 | | 2 |
| 37.5℃未満 | | | | | |
| 37.5℃以上 | | | 2 | | 2 |
| 蕁麻疹 | | | 24 | | 24 |
| 発疹 | | | 18 | | 18 |
| リンパ節腫脹 | | | 7 | | 7 |
| 関節痛 | | | 1 | | 1 |
| 合計 | 2 | 1 | 264 | 2 | 269 |

| | 発 生 割 合 | | | | 合計 |
|--------------------|-------------------|-------------------|---------|------|------|
| | 同部位複数接種あり (上肢) | 同部位複数接種あり (下肢) | 同部位接種無し | 不明 | |
| 発熱 | 18.2 | 100.0 | 21.7 | 25.0 | 21.8 |
| 37.5℃以上 38.5℃未満 | 9.1 | 100.0 | 10.8 | 12.5 | 10.9 |
| 38.5℃以上 | 9.1 | | 10.9 | 12.5 | 10.9 |
| 局所反応 | | | 8.8 | | 8.5 |
| けいれん | | | 0.3 | | 0.3 |
| 37.5℃未満 | | | | | |
| 37.5℃以上 | | | 0.3 | | 0.3 |
| 蕁麻疹 | | | 3.5 | | 3.4 |
| 発疹 | | | 2.6 | | 2.5 |
| リンパ節腫脹 | | | 1.0 | | 1.0 |
| 関節痛 | | | 0.1 | | 0.1 |
| 合計 | 18.2 | 100.0 | 38.0 | 25.0 | 37.6 |

MR1期十小児用肺炎球菌ワクチン 同時接種

(対象者数

907 人)

(異常発生者数

258 人)

| | 同部位複数接種あり (上肢) | 同部位複数接種あり (下肢) | 同部位接種無し | 不明 | 合計 |
|--------------------|-------------------|-------------------|---------|----|-----|
| 接種部位別対象者数 | 18 | 1 | 878 | 10 | 907 |
| 発熱 | 7 | 1 | 182 | 4 | 194 |
| 37.5℃以上 38.5℃未満 | 1 | 1 | 85 | 3 | 90 |
| 38.5℃以上 | 6 | | 97 | 1 | 104 |
| 局所反応 | | | 78 | | 78 |
| けいれん | | | 2 | | 2 |
| 37.5℃未満 | | | | | |
| 37.5℃以上 | | | 2 | | 2 |
| 蕁麻疹 | | | 25 | 2 | 27 |
| 発疹 | 2 | | 25 | | 27 |
| リンパ節腫脹 | | | 8 | | 8 |
| 関節痛 | | | 1 | | 1 |
| 合計 | 9 | 1 | 321 | 6 | 337 |

| | 発 生 割 合 | | | | 合計 |
|--------------------|-------------------|-------------------|---------|------|------|
| | 同部位複数接種あり (上肢) | 同部位複数接種あり (下肢) | 同部位接種無し | 不明 | |
| 発熱 | 38.9 | 100.0 | 20.7 | 40.0 | 21.4 |
| 37.5℃以上 38.5℃未満 | 5.6 | 100.0 | 9.7 | 30.0 | 9.9 |
| 38.5℃以上 | 33.3 | | 11.0 | 10.0 | 11.5 |
| 局所反応 | | | 8.9 | | 8.6 |
| けいれん | | | 0.2 | | 0.2 |
| 37.5℃未満 | | | | | |
| 37.5℃以上 | | | 0.2 | | 0.2 |
| 蕁麻疹 | | | 2.8 | 20.0 | 3.0 |
| 発疹 | 11.1 | | 2.8 | | 3.0 |
| リンパ節腫脹 | | | 0.9 | | 0.9 |
| 関節痛 | | | 0.1 | | 0.1 |
| 合計 | 50.0 | 100.0 | 36.6 | 60.0 | 37.2 |

MR1期＋水痘ワクチン 同時接種

(対象者数

1738 人)

(異常発生者数

416 人)

| | 同部位複数接種あり (上肢) | 同部位複数接種あり (下肢) | 同部位接種無し | 不明 | 合計 |
|--------------------|-------------------|-------------------|---------|----|------|
| 接種部位別対象者数 | 77 | 1 | 1647 | 13 | 1738 |
| 発熱 | 15 | 1 | 301 | 3 | 320 |
| 37.5℃以上 38.5℃未満 | 5 | 1 | 127 | 3 | 136 |
| 38.5℃以上 | 10 | | 174 | | 184 |
| 局所反応 | 1 | | 86 | | 87 |
| けいれん | 1 | | 1 | | 2 |
| 37.5℃未満 | | | | | |
| 37.5℃以上 | 1 | | 1 | | 2 |
| 蕁麻疹 | 1 | | 43 | 2 | 46 |
| 発疹 | 7 | | 49 | 1 | 57 |
| リンパ節腫脹 | | | 13 | | 13 |
| 関節痛 | | | 2 | | 2 |
| 合計 | 25 | 1 | 495 | 6 | 527 |

| | 発 生 割 合 | | | | 合計 |
|--------------------|-------------------|-------------------|---------|------|------|
| | 同部位複数接種あり (上肢) | 同部位複数接種あり (下肢) | 同部位接種無し | 不明 | |
| 発熱 | 19.5 | 100.0 | 18.3 | 23.1 | 18.4 |
| 37.5℃以上 38.5℃未満 | 6.5 | 100.0 | 7.7 | 23.1 | 7.8 |
| 38.5℃以上 | 13.0 | | 10.6 | | 10.6 |
| 局所反応 | 1.3 | | 5.2 | | 5.0 |
| けいれん | 1.3 | | 0.1 | | 0.1 |
| 37.5℃未満 | | | | | |
| 37.5℃以上 | 1.3 | | 0.1 | | 0.1 |
| 蕁麻疹 | 1.3 | | 2.6 | 15.4 | 2.6 |
| 発疹 | 9.1 | | 3.0 | 7.7 | 3.3 |
| リンパ節腫脹 | | | 0.8 | | 0.7 |
| 関節痛 | | | 0.1 | | 0.1 |
| 合計 | 32.5 | 100.0 | 30.1 | 46.2 | 30.3 |

MR1期+ヒブ+小児用肺炎球菌ワクチン 同時接種

(対象者数

922 人)

(異常発生者数

264 人)

| | 同部位複数接種あり (上肢) | 同部位複数接種あり (下肢) | 同部位接種無し | 不明 | 合計 |
|--------------------|-------------------|-------------------|---------|----|-----|
| 接種部位別対象者数 | 18 | 1 | 893 | 10 | 922 |
| 発熱 | 7 | 1 | 187 | 4 | 199 |
| 37.5℃以上 38.5℃未満 | 1 | 1 | 88 | 3 | 93 |
| 38.5℃以上 | 6 | | 99 | 1 | 106 |
| 局所反応 | | | 80 | | 80 |
| けいれん | | | 2 | | 2 |
| 37.5℃未満 | | | | | |
| 37.5℃以上 | | | 2 | | 2 |
| 蕁麻疹 | | | 25 | 2 | 27 |
| 発疹 | 2 | | 25 | | 27 |
| リンパ節腫脹 | | | 8 | | 8 |
| 関節痛 | | | 1 | | 1 |
| 合計 | 9 | 1 | 328 | 6 | 344 |

| | 発生割合 | | | | 合計 |
|--------------------|-------------------|-------------------|---------|------|------|
| | 同部位複数接種あり (上肢) | 同部位複数接種あり (下肢) | 同部位接種無し | 不明 | |
| 発熱 | 38.9 | 100.0 | 20.9 | 40.0 | 21.6 |
| 37.5℃以上 38.5℃未満 | 5.6 | 100.0 | 9.9 | 30.0 | 10.1 |
| 38.5℃以上 | 33.3 | | 11.1 | 10.0 | 11.5 |
| 局所反応 | | | 9.0 | | 8.7 |
| けいれん | | | 0.2 | | 0.2 |
| 37.5℃未満 | | | | | |
| 37.5℃以上 | | | 0.2 | | 0.2 |
| 蕁麻疹 | | | 2.8 | 20.0 | 2.9 |
| 発疹 | 11.1 | | 2.8 | | 2.9 |
| リンパ節腫脹 | | | 0.9 | | 0.9 |
| 関節痛 | | | 0.1 | | 0.1 |
| 合計 | 50.0 | 100.0 | 36.7 | 60.0 | 37.3 |

MR1期+ヒブ+小児用肺炎球菌+水痘ワクチン 同時接種

(対象者数 1957人)

(異常発生者数

469人)

| | 同部位複数接種あり (上肢) | 同部位複数接種あり (下肢) | 同部位接種無し | 不明 | 合計 |
|--------------------|-------------------|-------------------|---------|----|------|
| 接種部位別対象者数 | 80 | 1 | 1860 | 16 | 1957 |
| 発熱 | 16 | 1 | 338 | 4 | 359 |
| 37.5℃以上 38.5℃未満 | 5 | 1 | 147 | 3 | 156 |
| 38.5℃以上 | 11 | | 191 | 1 | 203 |
| 局所反応 | 1 | | 102 | | 103 |
| けいれん | 1 | | 3 | | 4 |
| 37.5℃未満 | | | | | |
| 37.5℃以上 | 1 | | 3 | | 4 |
| 蕁麻疹 | 1 | | 49 | 2 | 52 |
| 発疹 | 7 | | 51 | 1 | 59 |
| リンパ節腫脹 | | | 14 | | 14 |
| 関節痛 | | | 2 | | 2 |
| 合計 | 26 | 1 | 559 | 7 | 593 |

| | 発 生 割 合 | | | | 合計 |
|--------------------|-------------------|-------------------|---------|------|------|
| | 同部位複数接種あり (上肢) | 同部位複数接種あり (下肢) | 同部位接種無し | 不明 | |
| 発熱 | 20.0 | 100.0 | 18.2 | 25.0 | 18.3 |
| 37.5℃以上 38.5℃未満 | 6.3 | 100.0 | 7.9 | 18.8 | 8.0 |
| 38.5℃以上 | 13.8 | | 10.3 | 6.3 | 10.4 |
| 局所反応 | 1.3 | | 5.5 | | 5.3 |
| けいれん | 1.3 | | 0.2 | | 0.2 |
| 37.5℃未満 | | | | | |
| 37.5℃以上 | 1.3 | | 0.2 | | 0.2 |
| 蕁麻疹 | 1.3 | | 2.6 | 12.5 | 2.7 |
| 発疹 | 8.8 | | 2.7 | 6.3 | 3.0 |
| リンパ節腫脹 | | | 0.8 | | 0.7 |
| 関節痛 | | | 0.1 | | 0.1 |
| 合計 | 32.5 | 100.0 | 30.1 | 43.8 | 30.3 |

MR1期+DPT-IPV+ヒブ+小児用肺炎球菌+水痘ワクチン 同時接種

(対象者数

1958 人)

(異常発生者数

469 人)

| | 同部位複数接種あり (上肢) | 同部位複数接種あり (下肢) | 同部位接種無し | 不明 | 合計 |
|--------------------|-------------------|-------------------|---------|----|------|
| 接種部位別対象者数 | 80 | 1 | 1861 | 16 | 1958 |
| 発熱 | 16 | 1 | 338 | 4 | 359 |
| 37.5℃以上 38.5℃未満 | 5 | 1 | 147 | 3 | 156 |
| 38.5℃以上 | 11 | | 191 | 1 | 203 |
| 局所反応 | 1 | | 102 | | 103 |
| けいれん | 1 | | 3 | | 4 |
| 37.5℃未満 | | | | | |
| 37.5℃以上 | 1 | | 3 | | 4 |
| 蕁麻疹 | 1 | | 49 | 2 | 52 |
| 発疹 | 7 | | 51 | 1 | 59 |
| リンパ節腫脹 | | | 14 | | 14 |
| 関節痛 | | | 2 | | 2 |
| 合計 | 26 | 1 | 559 | 7 | 593 |

| | 発 生 割 合 | | | | 合計 |
|--------------------|-------------------|-------------------|---------|------|------|
| | 同部位複数接種あり (上肢) | 同部位複数接種あり (下肢) | 同部位接種無し | 不明 | |
| 発熱 | 20.0 | 100.0 | 18.2 | 25.0 | 18.3 |
| 37.5℃以上 38.5℃未満 | 6.3 | 100.0 | 7.9 | 18.8 | 8.0 |
| 38.5℃以上 | 13.8 | | 10.3 | 6.3 | 10.4 |
| 局所反応 | 1.3 | | 5.5 | | 5.3 |
| けいれん | 1.3 | | 0.2 | | 0.2 |
| 37.5℃未満 | | | | | |
| 37.5℃以上 | 1.3 | | 0.2 | | 0.2 |
| 蕁麻疹 | 1.3 | | 2.6 | 12.5 | 2.7 |
| 発疹 | 8.8 | | 2.7 | 6.3 | 3.0 |
| リンパ節腫脹 | | | 0.8 | | 0.7 |
| 関節痛 | | | 0.1 | | 0.1 |
| 合計 | 32.5 | 100.0 | 30.0 | 43.8 | 30.3 |

ヒブ初回1回目+小児用肺炎球菌 同時接種

(対象者数 1395 人)

(異常発生者数

262 人)

| | 同部位複数接種あり (上肢) | 同部位複数接種あり (下肢) | 同部位接種無し | 不明 | 合計 |
|--------------------|-------------------|-------------------|---------|----|------|
| 接種部位別対象者数 | 9 | 1 | 1348 | 37 | 1395 |
| 発熱 | 1 | | 89 | 1 | 91 |
| 37.5℃以上 38.5℃未満 | | | 65 | 1 | 66 |
| 38.5℃以上 | 1 | | 24 | | 25 |
| 局所反応 | 2 | | 88 | | 90 |
| けいれん | | | | | |
| 37.5℃未満 | | | | | |
| 37.5℃以上 | | | | | |
| 嘔吐 | | | 16 | 1 | 17 |
| 下痢 | | | 38 | 3 | 41 |
| せき鼻水 | | | 99 | | 99 |
| 合計 | 3 | | 330 | 5 | 338 |

| | 発 生 割 合 | | | | 合計 |
|--------------------|-------------------|-------------------|---------|------|------|
| | 同部位複数接種あり (上肢) | 同部位複数接種あり (下肢) | 同部位接種無し | 不明 | |
| 発熱 | 11.1 | | 6.6 | 2.7 | 6.5 |
| 37.5℃以上 38.5℃未満 | | | 4.8 | 2.7 | 4.7 |
| 38.5℃以上 | 11.1 | | 1.8 | | 1.8 |
| 局所反応 | 22.2 | | 6.5 | | 6.5 |
| けいれん | | | | | |
| 37.5℃未満 | | | | | |
| 37.5℃以上 | | | | | |
| 嘔吐 | | | 1.2 | 2.7 | 1.2 |
| 下痢 | | | 2.8 | 8.1 | 2.9 |
| せき鼻水 | | | 7.3 | | 7.1 |
| 合計 | 33.3 | 0.0 | 24.5 | 13.5 | 24.2 |

ヒブ初回2回目＋小児用肺炎球菌 同時接種

(対象者数 1090 人)

(異常発生者数

316 人)

| | 同部位複数接種あり (上肢) | 同部位複数接種あり (下肢) | 同部位接種無し | 不明 | 合計 |
|--------------------|-------------------|-------------------|---------|----|------|
| 接種部位別対象者数 | 4 | | 1075 | 11 | 1090 |
| 発熱 | 2 | | 182 | 1 | 185 |
| 37.5℃以上 38.5℃未満 | 2 | | 119 | 1 | 122 |
| 38.5℃以上 | | | 63 | | 63 |
| 局所反応 | | | 114 | | 114 |
| けいれん | | | | | |
| 37.5℃未満 | | | | | |
| 37.5℃以上 | | | | | |
| 嘔吐 | | | 6 | | 6 |
| 下痢 | | | 25 | | 25 |
| せき鼻水 | | | 89 | 3 | 92 |
| 合計 | 2 | | 416 | 4 | 422 |

| | 発 生 割 合 | | | | 合計 |
|--------------------|-------------------|-------------------|---------|------|------|
| | 同部位複数接種あり (上肢) | 同部位複数接種あり (下肢) | 同部位接種無し | 不明 | |
| 発熱 | 50.0 | | 16.9 | 9.1 | 17.0 |
| 37.5℃以上 38.5℃未満 | 50.0 | | 11.1 | 9.1 | 11.2 |
| 38.5℃以上 | | | 5.9 | | 5.8 |
| 局所反応 | | | 10.6 | | 10.5 |
| けいれん | | | | | |
| 37.5℃未満 | | | | | |
| 37.5℃以上 | | | | | |
| 嘔吐 | | | 0.6 | | 0.6 |
| 下痢 | | | 2.3 | | 2.3 |
| せき鼻水 | | | 8.3 | 27.3 | 8.4 |
| 合計 | 50.0 | | 38.7 | 36.4 | 38.7 |

ヒブ初回3回目+小児用肺炎球菌 同時接種

(対象者数 1063 人)

(異常発生者数

287 人)

| | 同部位複数接種あり (上肢) | 同部位複数接種あり (下肢) | 同部位接種無し | 不明 | 合計 |
|--------------------|-------------------|-------------------|---------|----|------|
| 接種部位別対象者数 | 5 | | 1039 | 19 | 1063 |
| 発熱 | | | 128 | 4 | 132 |
| 37.5℃以上 38.5℃未満 | | | 82 | 2 | 84 |
| 38.5℃以上 | | | 46 | 2 | 48 |
| 局所反応 | 1 | | 113 | 1 | 115 |
| けいれん | | | | | |
| 37.5℃未満 | | | | | |
| 37.5℃以上 | | | | | |
| 嘔吐 | | | 10 | | 10 |
| 下痢 | | | 25 | 2 | 27 |
| せき鼻水 | | | 101 | 4 | 105 |
| 合計 | 1 | | 377 | 11 | 389 |

| | 発 生 割 合 | | | | 合計 |
|--------------------|-------------------|-------------------|---------|------|------|
| | 同部位複数接種あり (上肢) | 同部位複数接種あり (下肢) | 同部位接種無し | 不明 | |
| 発熱 | | | 12.3 | 21.1 | 12.4 |
| 37.5℃以上 38.5℃未満 | | | 7.9 | 10.5 | 7.9 |
| 38.5℃以上 | | | 4.4 | 10.5 | 4.5 |
| 局所反応 | 20.0 | | 10.9 | 5.3 | 10.8 |
| けいれん | | | | | |
| 37.5℃未満 | | | | | |
| 37.5℃以上 | | | | | |
| 嘔吐 | | | 1.0 | | 0.9 |
| 下痢 | | | 2.4 | 10.5 | 2.5 |
| せき鼻水 | | | 9.7 | 21.1 | 9.9 |
| 合計 | 20.0 | | 36.3 | 57.9 | 36.6 |

ヒブ追加+小児用肺炎球菌 同時接種

(対象者数

711 人)

(異常発生者数

221 人)

| | 同部位複数接種あり (上肢) | 同部位複数接種あり (下肢) | 同部位接種無し | 不明 | 合計 |
|--------------------|-------------------|-------------------|---------|----|-----|
| 接種部位別対象者数 | 17 | | 669 | 25 | 711 |
| 発熱 | 2 | | 112 | 5 | 119 |
| 37.5℃以上 38.5℃未満 | 1 | | 48 | 3 | 52 |
| 38.5℃以上 | 1 | | 64 | 2 | 67 |
| 局所反応 | | | 74 | 3 | 77 |
| けいれん | | | | | |
| 37.5℃未満 | | | | | |
| 37.5℃以上 | | | | | |
| 嘔吐 | | | 7 | | 7 |
| 下痢 | 1 | | 33 | | 34 |
| せき鼻水 | 3 | | 93 | 3 | 99 |
| 合計 | 6 | | 319 | 11 | 336 |

| | 発 生 割 合 | | | | 合計 |
|--------------------|-------------------|-------------------|---------|------|------|
| | 同部位複数接種あり (上肢) | 同部位複数接種あり (下肢) | 同部位接種無し | 不明 | |
| 発熱 | 11.8 | | 16.7 | 20.0 | 16.7 |
| 37.5℃以上 38.5℃未満 | 5.9 | | 7.2 | 12.0 | 7.3 |
| 38.5℃以上 | 5.9 | | 9.6 | 8.0 | 9.4 |
| 局所反応 | | | 11.1 | 12.0 | 10.8 |
| けいれん | | | | | |
| 37.5℃未満 | | | | | |
| 37.5℃以上 | | | | | |
| 嘔吐 | | | 1.0 | | 1.0 |
| 下痢 | 5.9 | | 4.9 | | 4.8 |
| せき鼻水 | 17.6 | | 13.9 | 12.0 | 13.9 |
| 合計 | 35.3 | | 47.7 | 44.0 | 47.3 |

B型肝炎1回目+DPT-IPV+ヒブ+小児用肺炎球菌 同時接種

(対象者数 1790 人)

(異常発生者数 217 人)

| | 同部位複数接種あり (上肢) | 同部位複数接種あり (下肢) | 同部位接種無し | 不明 | 合計 |
|--------------------|-------------------|-------------------|---------|----|------|
| 接種部位別対象者数 | 5 | 1 | 1775 | 9 | 1790 |
| 発熱 | | | 102 | | 102 |
| 37.5℃以上 38.5℃未満 | | | 68 | | 68 |
| 38.5℃以上 | | | 34 | | 34 |
| 局所反応 | | | 64 | | 64 |
| けいれん | | | | | |
| 37.5℃未満 | | | | | |
| 37.5℃以上 | | | | | |
| 嘔吐 | | | 12 | | 12 |
| 下痢 | | | 39 | | 39 |
| せき鼻水 | | | | | |
| 合計 | | | 217 | | 217 |

| | 発 生 割 合 | | | | |
|--------------------|-------------------|-------------------|---------|-----|------|
| | 同部位複数接種あり (上肢) | 同部位複数接種あり (下肢) | 同部位接種無し | 不明 | 合計 |
| 発熱 | | | 5.7 | | 5.7 |
| 37.5℃以上 38.5℃未満 | | | 3.8 | | 3.8 |
| 38.5℃以上 | | | 1.9 | | 1.9 |
| 局所反応 | | | 3.6 | | 3.6 |
| けいれん | | | | | |
| 37.5℃未満 | | | | | |
| 37.5℃以上 | | | | | |
| 嘔吐 | | | 0.7 | | 0.7 |
| 下痢 | | | 2.2 | | 2.2 |
| せき鼻水 | | | | | |
| 合計 | 0.0 | 0.0 | 12.2 | 0.0 | 12.1 |

B型肝炎2回目+DPT-IPV+ヒブ+小児用肺炎球菌 同時接種

(対象者数 1374 人)

(異常発生者数 267 人)

| | 同部位複数接種あり (上肢) | 同部位複数接種あり (下肢) | 同部位接種無し | 不明 | 合計 |
|--------------------|-------------------|-------------------|---------|----|------|
| 接種部位別対象者数 | 6 | | 1355 | 13 | 1374 |
| 発熱 | | | 144 | 1 | 145 |
| 37.5℃以上 38.5℃未満 | | | 87 | 1 | 88 |
| 38.5℃以上 | | | 57 | | 57 |
| 局所反応 | | | 101 | 4 | 105 |
| けいれん | | | | | |
| 37.5℃未満 | | | | | |
| 37.5℃以上 | | | | | |
| 嘔吐 | | | 10 | | 10 |
| 下痢 | | | 35 | | 35 |
| せき鼻水 | | | | | |
| 合計 | | | 290 | 5 | 295 |

| | 発 生 割 合 | | | | |
|--------------------|-------------------|-------------------|---------|------|------|
| | 同部位複数接種あり (上肢) | 同部位複数接種あり (下肢) | 同部位接種無し | 不明 | 合計 |
| 発熱 | | | 10.6 | 7.7 | 10.6 |
| 37.5℃以上 38.5℃未満 | | | 6.4 | 7.7 | 6.4 |
| 38.5℃以上 | | | 4.2 | | 4.1 |
| 局所反応 | | | 7.5 | 30.8 | 7.6 |
| けいれん | | | | | |
| 37.5℃未満 | | | | | |
| 37.5℃以上 | | | | | |
| 嘔吐 | | | 0.7 | | 0.7 |
| 下痢 | | | 2.6 | | 2.5 |
| せき鼻水 | | | | | |
| 合計 | 0.0 | | 21.4 | 38.5 | 21.5 |

B型肝炎3回目+DPT-IPV+ヒブ+小児用肺炎球菌 同時接種

(対象者数 258 人)

(異常発生者数 41 人)

| | 同部位複数接種あり (上肢) | 同部位複数接種あり (下肢) | 同部位接種無し | 不明 | 合計 |
|--------------------|-------------------|-------------------|---------|----|-----|
| 接種部位別対象者数 | 8 | | 249 | 1 | 258 |
| 発熱 | | | 20 | | 20 |
| 37.5℃以上 38.5℃未満 | | | 10 | | 10 |
| 38.5℃以上 | | | 10 | | 10 |
| 局所反応 | | | 11 | 1 | 12 |
| けいれん | | | | | |
| 37.5℃未満 | | | | | |
| 37.5℃以上 | | | | | |
| 嘔吐 | | | 7 | | 7 |
| 下痢 | | | 9 | 1 | 10 |
| せき鼻水 | | | | | |
| 合計 | | | 47 | 2 | 49 |

| | 発 生 割 合 | | | | |
|--------------------|-------------------|-------------------|---------|-------|------|
| | 同部位複数接種あり (上肢) | 同部位複数接種あり (下肢) | 同部位接種無し | 不明 | 合計 |
| 発熱 | | | 8.0 | | 7.8 |
| 37.5℃以上 38.5℃未満 | | | 4.0 | | 3.9 |
| 38.5℃以上 | | | 4.0 | | 3.9 |
| 局所反応 | | | 4.4 | 100.0 | 4.7 |
| けいれん | | | | | |
| 37.5℃未満 | | | | | |
| 37.5℃以上 | | | | | |
| 嘔吐 | | | 2.8 | | 2.7 |
| 下痢 | | | 3.6 | 100.0 | 3.9 |
| せき鼻水 | | | | | |
| 合計 | 0.0 | | 18.9 | 200.0 | 19.0 |

2019 年度

集 計 表

第8群、第9群
期別・発現日別・症状別
(単独接種、同時接種)

DPT-IPV1期初回2回目

| 発 現 日 | (対象者数 1153 人) | | | | | | | | | | | (異常発生者数 363 人) | | | | | | | | | | | 合 計 | | | | | | | |
|--------------------|---------------|-----|----|----|----|----|----|----|----|----|-----|----------------|-----|-----|-----|-----|-----|-----|-----|-----|-----|-----|-----|-----|-----|-----|-----|-----|-----|-----|
| | 0日 | 1日 | 2日 | 3日 | 4日 | 5日 | 6日 | 7日 | 8日 | 9日 | 10日 | 11日 | 12日 | 13日 | 14日 | 15日 | 16日 | 17日 | 18日 | 19日 | 20日 | 21日 | | 22日 | 23日 | 24日 | 25日 | 26日 | 27日 | 28日 |
| 発 熱 | 33 | 92 | 16 | 7 | | 1 | 1 | 2 | 2 | 1 | 1 | 3 | 1 | 1 | 1 | 1 | 1 | 1 | 1 | 2 | 1 | 1 | 1 | 1 | 2 | 3 | 1 | | 175 | |
| 37.5℃以上 38.5℃未満 | 16 | 66 | 11 | 5 | | 1 | 1 | 1 | 1 | 1 | | 2 | | | | | | | | | | | | | | 1 | | | 109 | |
| 38.5℃以上 | 17 | 26 | 5 | 2 | | | | 1 | 1 | | | 1 | 1 | 1 | | | | | | 2 | 1 | 1 | 1 | 1 | 2 | 1 | | 66 | | |
| 局所反応 | 28 | 98 | 30 | 3 | | 1 | 1 | | | | | | | | | | | | | | | | | | | 1 | | | 163 | |
| けいれん | | | | | | | | | | | | | | | | | | | | | | | | | | | | | | |
| 37.5℃未満 | | | | | | | | | | | | | | | | | | | | | | | | | | | | | | |
| 37.5℃以上 | | | | | | | | | | | | | | | | | | | | | | | | | | | | | | |
| 嘔 吐 | 2 | 5 | 2 | | | | 1 | | | | | 1 | | | | | | | 1 | | | | | | | | 1 | | 13 | |
| 下 痢 | 2 | 11 | 2 | 2 | 2 | 1 | 3 | | 1 | 1 | 1 | 1 | 1 | 1 | 1 | 1 | 1 | 1 | 1 | 1 | 1 | 1 | 1 | 1 | 1 | 1 | 1 | 1 | 36 | |
| せき鼻水 | 6 | 15 | 6 | 6 | 4 | 5 | 4 | 2 | 3 | 2 | 3 | 6 | 6 | 3 | 4 | 2 | 3 | 3 | 9 | 4 | 4 | 1 | 4 | 5 | 2 | 4 | 3 | 1 | 116 | |
| 合 計 | 71 | 221 | 56 | 18 | 6 | 8 | 7 | 5 | 5 | 5 | 5 | 6 | 11 | 5 | 7 | 3 | 5 | 4 | 11 | 7 | 4 | 4 | 5 | 6 | 4 | 4 | 6 | 4 | 3 | 503 |

| 発 生 割 合 | (対象者数 1153 人) | | | | | | | | | | | (異常発生者数 363 人) | | | | | | | | | | | 合 計 | | | | | | |
|--------------------|---------------|------|-----|-----|-----|-----|-----|-----|-----|-----|-----|----------------|-----|-----|-----|-----|-----|-----|-----|-----|-----|-----|-----|-----|-----|-----|-----|-----|------|
| | 0日 | 1日 | 2日 | 3日 | 4日 | 5日 | 6日 | 7日 | 8日 | 9日 | 10日 | 11日 | 12日 | 13日 | 14日 | 15日 | 16日 | 17日 | 18日 | 19日 | 20日 | 21日 | | 22日 | 23日 | 24日 | 25日 | 26日 | 27日 |
| 発 熱 | 2.9 | 8.0 | 1.4 | 0.6 | | 0.1 | 0.1 | 0.2 | 0.2 | 0.1 | 0.1 | 0.3 | 0.1 | 0.1 | 0.1 | 0.1 | 0.1 | 0.1 | 0.1 | 0.2 | 0.1 | 0.1 | 0.1 | 0.1 | 0.2 | 0.3 | 0.1 | | 15.2 |
| 37.5℃以上 38.5℃未満 | 1.4 | 5.7 | 1.0 | 0.4 | | 0.1 | 0.1 | 0.1 | 0.1 | 0.1 | | 0.2 | | | | | | | | | | | | | | 0.1 | | | 9.5 |
| 38.5℃以上 | 1.5 | 2.3 | 0.4 | 0.2 | | | | 0.1 | 0.1 | | | 0.1 | 0.1 | 0.1 | 0.1 | | | | 0.1 | 0.1 | 0.2 | 0.1 | 0.1 | 0.1 | 0.2 | 0.1 | | | 5.7 |
| 局所反応 | 2.4 | 8.5 | 2.6 | 0.3 | | 0.1 | 0.1 | | | | | | | | | | | | | | | | | | | 0.1 | | | 14.1 |
| けいれん | | | | | | | | | | | | | | | | | | | | | | | | | | | | | |
| 37.5℃未満 | | | | | | | | | | | | | | | | | | | | | | | | | | | | | |
| 37.5℃以上 | | | | | | | | | | | | | | | | | | | | | | | | | | | | | |
| 嘔 吐 | 0.2 | 0.4 | 0.2 | | | | 0.1 | | | | | 0.1 | | | | | | | 0.1 | | | | | | | | 0.1 | | 1.1 |
| 下 痢 | 0.2 | 1.0 | 0.2 | 0.2 | 0.2 | 0.1 | 0.3 | | 0.1 | 0.1 | 0.1 | 0.1 | 0.1 | 0.1 | 0.2 | 0.1 | 0.1 | 0.1 | 0.1 | 0.1 | 0.1 | 0.1 | 0.1 | 0.1 | 0.1 | 0.1 | 0.1 | 0.1 | 3.1 |
| せき鼻水 | 0.5 | 1.3 | 0.5 | 0.5 | 0.3 | 0.4 | 0.3 | 0.2 | 0.3 | 0.2 | 0.3 | 0.5 | 0.5 | 0.3 | 0.3 | 0.2 | 0.3 | 0.3 | 0.8 | 0.3 | 0.1 | 0.3 | 0.4 | 0.2 | 0.3 | 0.3 | 0.1 | 0.1 | 10.1 |
| 合 計 | 6.2 | 19.2 | 4.9 | 1.6 | 0.5 | 0.7 | 0.6 | 0.4 | 0.4 | 0.4 | 0.4 | 0.5 | 1.0 | 0.4 | 0.6 | 0.3 | 0.4 | 0.3 | 1.0 | 0.6 | 0.3 | 0.4 | 0.5 | 0.3 | 0.3 | 0.5 | 0.3 | 0.3 | 43.6 |

MR1期

| 発 現 日 | (対象者数 2233 人) | | | | | | | | | | | | | | | | | | | | | | | | | | | | (異常発生者数 506 人) | | | | 合 計 |
|--------------------|---------------|-----|----|----|----|----|----|----|----|----|-----|-----|-----|-----|-----|-----|-----|-----|-----|-----|-----|-----|-----|-----|-----|-----|-----|-----|----------------|-----|--|--|-----|
| | 0日 | 1日 | 2日 | 3日 | 4日 | 5日 | 6日 | 7日 | 8日 | 9日 | 10日 | 11日 | 12日 | 13日 | 14日 | 15日 | 16日 | 17日 | 18日 | 19日 | 20日 | 21日 | 22日 | 23日 | 24日 | 25日 | 26日 | 27日 | 28日 | | | | |
| 発 熱 | 24 | 93 | 26 | 22 | 20 | 14 | 20 | 22 | 26 | 17 | 5 | 6 | 4 | 3 | 4 | 3 | 3 | 3 | 8 | 5 | 8 | 3 | 1 | 4 | 5 | 3 | 4 | 3 | 3 | 385 | | | |
| 37.5℃以上 38.5℃未満 | 11 | 52 | 12 | 9 | 9 | 6 | 7 | 9 | 8 | 9 | 2 | 2 | 2 | 2 | 3 | 2 | 2 | 2 | 2 | 1 | 4 | 4 | 1 | 4 | 1 | 2 | 1 | 1 | 163 | | | | |
| 38.5℃以上 | 13 | 41 | 14 | 13 | 11 | 8 | 13 | 13 | 18 | 17 | 15 | 3 | 4 | 2 | 1 | 1 | 3 | 6 | 4 | 4 | 4 | 3 | 1 | 3 | 1 | 2 | 2 | 3 | 222 | | | | |
| 局所反応 | 7 | 51 | 27 | 4 | 4 | 1 | 3 | 3 | 1 | 2 | 1 | 2 | 1 | 1 | 1 | 1 | 1 | 1 | 1 | 1 | 1 | 1 | 1 | 1 | 1 | 1 | 1 | 1 | 106 | | | | |
| けいれん | | | | | | | | | 5 | | | | | | | | | | | | | | | | | | | | 5 | | | | |
| 37.5℃未満 | | | | | | | | | | | | | | | | | | | | | | | | | | | | | | | | | |
| 37.5℃以上 | | | | | | | | | 5 | | | | | | | | | | | | | | | | | | | | 5 | | | | |
| 蕁麻疹 | 2 | 5 | 3 | 1 | 1 | 2 | 2 | 4 | 4 | 3 | 4 | 6 | 4 | 3 | 2 | 1 | 2 | 1 | 3 | 1 | 1 | 1 | 1 | 1 | 1 | 1 | 1 | 1 | 57 | | | | |
| 発 疹 | 2 | 6 | 4 | 2 | 1 | 6 | 2 | 5 | 3 | 3 | 6 | 5 | 1 | 1 | 1 | 1 | 1 | 1 | 1 | 1 | 2 | 3 | 2 | 3 | 3 | 3 | 1 | 1 | 64 | | | | |
| リンパ節腫脹 | | 3 | 1 | | | | 5 | | | | | | | | | 2 | 1 | 1 | | | | 1 | | | 1 | | | | 14 | | | | |
| 関節痛 | 2 | | | | | | 1 | | | | | | | | | | | | | | | | | | | | | | 3 | | | | |
| 合 計 | 37 | 158 | 61 | 29 | 26 | 23 | 39 | 39 | 34 | 27 | 17 | 13 | 9 | 5 | 8 | 6 | 6 | 8 | 8 | 9 | 11 | 8 | 1 | 6 | 9 | 8 | 4 | 4 | 634 | | | | |

| 発 生 割 合 | (対象者数 2233 人) | | | | | | | | | | | | | | | | | | | | | | | | | | | | (異常発生者数 506 人) | | | | 合 計 |
|--------------------|---------------|-----|-----|-----|-----|-----|-----|-----|-----|-----|-----|-----|-----|-----|-----|-----|-----|-----|-----|-----|-----|-----|-----|-----|-----|-----|-----|-----|----------------|--|--|--|-----|
| | 0日 | 1日 | 2日 | 3日 | 4日 | 5日 | 6日 | 7日 | 8日 | 9日 | 10日 | 11日 | 12日 | 13日 | 14日 | 15日 | 16日 | 17日 | 18日 | 19日 | 20日 | 21日 | 22日 | 23日 | 24日 | 25日 | 26日 | 27日 | 28日 | | | | |
| 発 熱 | 1.1 | 4.2 | 1.2 | 1.0 | 0.9 | 0.6 | 0.9 | 1.0 | 1.2 | 1.2 | 0.8 | 0.2 | 0.3 | 0.2 | 0.1 | 0.2 | 0.1 | 0.1 | 0.4 | 0.2 | 0.4 | 0.1 | 0.0 | 0.2 | 0.2 | 0.1 | 0.2 | 0.1 | 17.2 | | | | |
| 37.5℃以上 38.5℃未満 | 0.5 | 2.3 | 0.5 | 0.4 | 0.4 | 0.3 | 0.3 | 0.4 | 0.4 | 0.4 | 0.1 | 0.1 | 0.1 | 0.1 | 0.1 | 0.1 | 0.1 | 0.1 | 0.1 | 0.1 | 0.2 | 0.2 | 0.0 | 0.2 | 0.0 | 0.1 | 0.1 | 0.0 | 7.3 | | | | |
| 38.5℃以上 | 0.6 | 1.8 | 0.6 | 0.6 | 0.5 | 0.4 | 0.6 | 0.6 | 0.8 | 0.8 | 0.7 | 0.1 | 0.2 | 0.1 | 0.0 | 0.0 | 0.1 | 0.3 | 0.3 | 0.2 | 0.2 | 0.1 | 0.0 | 0.1 | 0.0 | 0.1 | 0.1 | 0.1 | 9.9 | | | | |
| 局所反応 | 0.3 | 2.3 | 1.2 | 0.2 | 0.2 | 0.0 | 0.1 | 0.1 | 0.0 | 0.1 | 0.0 | 0.1 | 0.0 | 0.0 | 0.0 | 0.0 | 0.0 | 0.0 | 0.0 | 0.0 | 0.0 | 0.0 | 0.0 | 0.0 | 0.0 | 0.0 | 0.0 | 0.0 | 4.7 | | | | |
| けいれん | | | | | | | | | 0.2 | | | | | | | | | | | | | | | | | | | | 0.2 | | | | |
| 37.5℃未満 | | | | | | | | | | | | | | | | | | | | | | | | | | | | | | | | | |
| 37.5℃以上 | | | | | | | | | 0.2 | | | | | | | | | | | | | | | | | | | | 0.2 | | | | |
| 蕁麻疹 | 0.1 | 0.2 | 0.1 | 0.0 | 0.0 | 0.1 | 0.1 | 0.2 | 0.2 | 0.1 | 0.2 | 0.3 | 0.2 | 0.1 | 0.1 | 0.0 | 0.1 | 0.0 | 0.0 | 0.1 | 0.0 | 0.0 | 0.0 | 0.1 | 0.1 | 0.0 | 0.0 | 0.0 | 2.6 | | | | |
| 発 疹 | 0.1 | 0.3 | 0.2 | 0.1 | 0.0 | 0.3 | 0.1 | 0.2 | 0.1 | 0.1 | 0.3 | 0.2 | 0.0 | 0.0 | 0.0 | 0.0 | 0.0 | 0.0 | 0.1 | 0.0 | 0.1 | 0.1 | 0.1 | 0.1 | 0.1 | 0.1 | 0.0 | 0.0 | 2.9 | | | | |
| リンパ節腫脹 | | 0.1 | 0.0 | | | | | 0.2 | | | | | | | | 0.1 | | 0.0 | | | | 0.0 | | | | 0.0 | | | 0.6 | | | | |
| 関節痛 | 0.1 | | | | | | | | | | | | | | | | | | | | | | | | | | | | 0.1 | | | | |
| 合 計 | 1.7 | 7.1 | 2.7 | 1.3 | 1.2 | 1.0 | 1.1 | 1.7 | 1.7 | 1.5 | 1.2 | 0.8 | 0.6 | 0.4 | 0.2 | 0.4 | 0.3 | 0.4 | 0.4 | 0.4 | 0.5 | 0.4 | 0.0 | 0.3 | 0.4 | 0.4 | 0.2 | 0.2 | 28.4 | | | | |

MR2期

| 発 | 現 日 | | | | | | | | | | | | | | | | | | | | | | | | | | | | 合 計 | |
|--------------------|-----|----|----|----|----|----|----|----|----|----|-----|-----|-----|-----|-----|-----|-----|-----|-----|-----|-----|-----|-----|-----|-----|-----|-----|-----|-----|-----|
| | 0日 | 1日 | 2日 | 3日 | 4日 | 5日 | 6日 | 7日 | 8日 | 9日 | 10日 | 11日 | 12日 | 13日 | 14日 | 15日 | 16日 | 17日 | 18日 | 19日 | 20日 | 21日 | 22日 | 23日 | 24日 | 25日 | 26日 | 27日 | | 28日 |
| 発熱 | 1 | 13 | 11 | 4 | 3 | 10 | 3 | 8 | 2 | 3 | 2 | 2 | 4 | 3 | 2 | 4 | 4 | 4 | 2 | 4 | 4 | 4 | 3 | 2 | 3 | 2 | 3 | 1 | 1 | 106 |
| 37.5℃以上 38.5℃未満 | | 5 | 6 | 1 | 3 | 5 | 1 | 1 | 1 | 1 | 2 | 2 | 2 | 1 | 1 | 2 | 1 | 1 | 1 | 1 | 1 | 1 | 1 | 2 | 1 | | 1 | | 38 | |
| 38.5℃以上 | 1 | 7 | 4 | 3 | | 4 | 3 | 7 | 1 | 2 | 2 | 2 | 2 | 2 | 2 | 2 | 4 | 3 | 1 | 1 | 3 | 3 | 2 | 2 | 2 | 3 | | 1 | 65 | |
| 局所反応 | 2 | 28 | 4 | | 1 | 1 | 1 | | | | | | 1 | | | | | | | | | | | | | | | | 38 | |
| けいれん | | | | | | | | | | | | | | | | | | | | | | | | | | | | | | |
| 37.5℃未満 | | | | | | | | | | | | | | | | | | | | | | | | | | | | | | |
| 37.5℃以上 | | | | | | | | | | | | | | | | | | | | | | | | | | | | | | |
| 蕁麻疹 | 1 | | 1 | 1 | | | | | 1 | 1 | | | | | | | | | | | | | | 1 | | | | | | 7 |
| 発疹 | | | 2 | 1 | | | | 2 | | | 2 | | | 1 | 1 | 1 | | | | | | 1 | | | 1 | | | | | 12 |
| リンパ節腫脹 | | | | | | | | | | | | | | | | | | | | | | | | | | | | | | 1 |
| 関節痛 | 2 | 1 | 1 | 1 | 1 | | 1 | | | | | 3 | 1 | 1 | | | 1 | | | | | 1 | | | | | | | 15 | |
| 合 計 | 6 | 43 | 17 | 6 | 5 | 10 | 4 | 11 | 3 | 4 | 4 | 5 | 6 | 5 | 3 | 5 | 5 | 4 | 2 | 2 | 1 | 4 | 6 | 3 | 4 | 2 | 4 | 3 | 1 | 176 |

(対象者数 1506 人) (異常発生者数 159 人)

| 発 | 生 割 合 | | | | | | | | | | | | | | | | | | | | | | | | | | | | 合 計 | |
|--------------------|-------|-----|-----|-----|-----|-----|-----|-----|-----|-----|-----|-----|-----|-----|-----|-----|-----|-----|-----|-----|-----|-----|-----|-----|-----|-----|-----|-----|------|-----|
| | 0日 | 1日 | 2日 | 3日 | 4日 | 5日 | 6日 | 7日 | 8日 | 9日 | 10日 | 11日 | 12日 | 13日 | 14日 | 15日 | 16日 | 17日 | 18日 | 19日 | 20日 | 21日 | 22日 | 23日 | 24日 | 25日 | 26日 | 27日 | | 28日 |
| 発熱 | 0.1 | 0.9 | 0.7 | 0.3 | 0.2 | 0.7 | 0.2 | 0.5 | 0.1 | 0.2 | 0.1 | 0.1 | 0.3 | 0.2 | 0.1 | 0.3 | 0.3 | 0.3 | 0.1 | 0.1 | 0.3 | 0.3 | 0.2 | 0.2 | 0.1 | 0.2 | 0.1 | 0.1 | 7.0 | |
| 37.5℃以上 38.5℃未満 | | 0.3 | 0.4 | 0.1 | 0.2 | 0.3 | | 0.1 | 0.1 | 0.1 | 0.1 | | 0.1 | 0.1 | | 0.1 | 0.1 | 0.1 | 0.1 | 0.1 | 0.1 | 0.1 | 0.1 | 0.1 | | 0.1 | | | 2.5 | |
| 38.5℃以上 | 0.1 | 0.5 | 0.3 | 0.2 | | 0.3 | 0.2 | 0.5 | 0.1 | 0.1 | | 0.1 | 0.1 | 0.1 | 0.1 | 0.1 | 0.3 | 0.2 | 0.1 | 0.1 | 0.2 | 0.2 | 0.1 | 0.1 | 0.1 | 0.2 | | 0.1 | 4.3 | |
| 局所反応 | 0.1 | 1.9 | 0.3 | | 0.1 | 0.1 | 0.1 | | | | | | 0.1 | | | | | | | | | | | | | | | | 2.5 | |
| けいれん | | | | | | | | | | | | | | | | | | | | | | | | | | | | | | |
| 37.5℃未満 | | | | | | | | | | | | | | | | | | | | | | | | | | | | | | |
| 37.5℃以上 | | | | | | | | | | | | | | | | | | | | | | | | | | | | | | |
| 蕁麻疹 | 0.1 | | 0.1 | 0.1 | | | | | 0.1 | 0.1 | | | | | | | | | | | | | | 0.1 | | | 0.1 | | | 0.5 |
| 発疹 | | 0.1 | 0.1 | | | | | 0.1 | | | 0.1 | | | 0.1 | 0.1 | | | | | | | | | | | | 0.1 | | | 0.8 |
| リンパ節腫脹 | | | | | | | | | | | | | | | | | | | | | | | | | | | | | | 0.1 |
| 関節痛 | 0.1 | 0.1 | 0.1 | 0.1 | 0.1 | | 0.1 | | | | | 0.2 | 0.1 | 0.1 | | | 0.1 | | | | | | 0.1 | | | | 0.1 | | | 1.0 |
| 合 計 | 0.4 | 2.9 | 1.1 | 0.4 | 0.3 | 0.7 | 0.3 | 0.7 | 0.2 | 0.3 | 0.3 | 0.3 | 0.4 | 0.3 | 0.2 | 0.3 | 0.3 | 0.3 | 0.1 | 0.1 | 0.3 | 0.4 | 0.2 | 0.3 | 0.1 | 0.3 | 0.2 | 0.1 | 11.7 | |

日本脳炎1期初回1回目

| 発 | 現 日 | | | | | | | | | | | | | | | | | | | | | | | | | | | | 合 計 | |
|--------------------|-----|----|----|----|----|----|----|----|----|----|-----|-----|-----|-----|-----|-----|-----|-----|-----|-----|-----|-----|-----|-----|-----|-----|-----|-----|-----|-----|
| | 0日 | 1日 | 2日 | 3日 | 4日 | 5日 | 6日 | 7日 | 8日 | 9日 | 10日 | 11日 | 12日 | 13日 | 14日 | 15日 | 16日 | 17日 | 18日 | 19日 | 20日 | 21日 | 22日 | 23日 | 24日 | 25日 | 26日 | 27日 | | 28日 |
| 発 熱 | 40 | 69 | 10 | 6 | 6 | 3 | 5 | 5 | 1 | 5 | 3 | 4 | 1 | 3 | 2 | 2 | 3 | 2 | 1 | 1 | 5 | 2 | 2 | 1 | 1 | 3 | 1 | 1 | 1 | 189 |
| 37.5℃以上 38.5℃未満 | 9 | 39 | 5 | 3 | 1 | 2 | 1 | 2 | | 3 | 1 | 2 | | 1 | | 2 | | | | | | | 1 | | 2 | 1 | | | 77 | |
| 38.5℃以上 | 31 | 30 | 5 | 3 | 5 | 1 | 4 | 3 | 1 | 2 | 2 | 2 | 1 | 2 | 1 | 2 | 1 | 1 | 2 | 1 | 5 | 2 | 1 | 1 | 1 | 1 | 1 | 1 | 112 | |
| 局所反応 | 3 | 11 | 9 | 3 | 1 | 2 | | | 1 | | | | | | | | | | | | | | | | | | | | 33 | |
| けいれん | | | | | | | 1 | | | | | | | | | | | | | 1 | | | | | | | | | 2 | |
| 37.5℃未満 | | | | | | | | | | | | | | | | | | | | | | | | | | | | | | |
| 37.5℃以上 | | | | | | | 1 | | | | | | | | | | | | | 1 | | | | | | | | | | 2 |
| 蕁麻疹 | 2 | | 4 | | 1 | 1 | 1 | | | 2 | 1 | 2 | 2 | | | 1 | | | 1 | | | | | | | | | 1 | 16 | |
| 発 疹 | | 2 | 2 | 4 | 2 | 2 | 1 | | 2 | | | | | | | | | | 1 | | 1 | | 4 | | | 2 | | | 22 | |
| 合 計 | 45 | 82 | 25 | 13 | 8 | 7 | 6 | 4 | 4 | 7 | 4 | 4 | 3 | 3 | 3 | 3 | 3 | 3 | 6 | 1 | 2 | 6 | 2 | 6 | 1 | 3 | 3 | 1 | 3 | 262 |

(対象者数 1250 人) (異常発患者数 234 人)

| 発 | 生 割 合 | | | | | | | | | | | | | | | | | | | | | | | | | | | | 合 計 | | |
|--------------------|-------|-----|-----|-----|-----|-----|-----|-----|-----|-----|-----|-----|-----|-----|-----|-----|-----|-----|-----|-----|-----|-----|-----|-----|-----|-----|-----|-----|-----|------|--|
| | 0日 | 1日 | 2日 | 3日 | 4日 | 5日 | 6日 | 7日 | 8日 | 9日 | 10日 | 11日 | 12日 | 13日 | 14日 | 15日 | 16日 | 17日 | 18日 | 19日 | 20日 | 21日 | 22日 | 23日 | 24日 | 25日 | 26日 | 27日 | | 28日 | |
| 発 熱 | 3.2 | 5.5 | 0.8 | 0.5 | 0.5 | 0.2 | 0.4 | 0.4 | 0.1 | 0.4 | 0.2 | 0.3 | 0.1 | 0.2 | 0.2 | 0.2 | 0.2 | 0.2 | 0.2 | 0.1 | 0.4 | 0.2 | 0.2 | 0.2 | 0.1 | 0.2 | 0.1 | 0.1 | 0.1 | 15.1 | |
| 37.5℃以上 38.5℃未満 | 0.7 | 3.1 | 0.4 | 0.2 | 0.1 | 0.2 | 0.1 | 0.2 | | 0.2 | 0.1 | 0.2 | | 0.1 | | 0.2 | | | | | | | 0.1 | | 0.2 | 0.1 | | | | 6.2 | |
| 38.5℃以上 | 2.5 | 2.4 | 0.4 | 0.2 | 0.4 | 0.1 | 0.3 | 0.2 | 0.1 | 0.2 | 0.2 | 0.2 | 0.1 | 0.2 | 0.1 | 0.2 | 0.1 | 0.2 | 0.1 | 0.1 | 0.4 | 0.2 | 0.1 | 0.1 | 0.1 | 0.1 | 0.1 | 0.1 | 9.0 | | |
| 局所反応 | 0.2 | 0.9 | 0.7 | 0.2 | 0.1 | 0.2 | | | 0.1 | | | | | | | | | 0.2 | | | | | | | | | | | 0.1 | 2.6 | |
| けいれん | | | | | | | 0.1 | | | | | | | | | | | | | 0.1 | | | | | | | | | | 0.2 | |
| 37.5℃未満 | | | | | | | | | | | | | | | | | | | | | | | | | | | | | | | |
| 37.5℃以上 | | | | | | | 0.1 | | | | | | | | | | | | | 0.1 | | | | | | | | | | 0.2 | |
| 蕁麻疹 | 0.2 | | 0.3 | | 0.1 | 0.1 | | | | 0.2 | 0.1 | | 0.2 | | | 0.1 | | | 0.1 | | | | | | | | | | 0.1 | 1.3 | |
| 発 疹 | | 0.2 | 0.2 | 0.3 | 0.2 | 0.2 | 0.1 | | 0.2 | | | | | | | | | | 0.1 | | | 0.1 | | 0.3 | | | 0.2 | | | 1.8 | |
| 合 計 | 3.6 | 6.6 | 2.0 | 1.0 | 0.6 | 0.6 | 0.6 | 0.5 | 0.3 | 0.6 | 0.3 | 0.3 | 0.2 | 0.2 | 0.2 | 0.2 | 0.2 | 0.2 | 0.5 | 0.1 | 0.2 | 0.5 | 0.2 | 0.5 | 0.1 | 0.2 | 0.1 | 0.1 | 0.2 | 21.0 | |

日本脳炎1期初回追加

| 発 現 日 | (対象者数 1153 人) | | | | | | | | | | | (異常発患者数 160 人) | | | | | | | | 合 計 | | | | | | | | | |
|--------------------|---------------|----|----|----|----|----|----|----|----|----|-----|----------------|-----|-----|-----|-----|-----|-----|-----|-----|-----|-----|-----|-----|-----|-----|-----|-----|-----|
| | 0日 | 1日 | 2日 | 3日 | 4日 | 5日 | 6日 | 7日 | 8日 | 9日 | 10日 | 11日 | 12日 | 13日 | 14日 | 15日 | 16日 | 17日 | 18日 | | 19日 | 20日 | 21日 | 22日 | 23日 | 24日 | 25日 | 26日 | 27日 |
| 発 熱 | 7 | 17 | 6 | 2 | 3 | 2 | 4 | 4 | 6 | 8 | 1 | 5 | 4 | 3 | 6 | 6 | 5 | 1 | 4 | 2 | 1 | 1 | 4 | 2 | 2 | 4 | 1 | 1 | 113 |
| 37.5℃以上 38.5℃未満 | 3 | 7 | 2 | 1 | 3 | | 3 | 2 | 3 | 3 | | 1 | 2 | 1 | 4 | 1 | 1 | 1 | 1 | | 1 | 2 | | | | 1 | | 43 | |
| 38.5℃以上 | 4 | 10 | 4 | 1 | | 3 | 2 | 1 | 3 | 5 | 1 | 4 | 2 | 2 | 2 | 5 | 4 | | 3 | 1 | | | 2 | 2 | 2 | 4 | | 70 | |
| 局所反応 | 3 | 21 | 8 | | | | | | | | | | | | | | | | | | | | | | | | | 32 | |
| けいれん | | | | | | 1 | | | | | | | | | | | | | | | | | | | | | | 1 | |
| 37.5℃未満 | | | | | | | | | | | | | | | | | | | | | | | | | | | | | |
| 37.5℃以上 | | | | | | | | | | | | | | | | | | | | | | | | | | | | | |
| 蕁麻疹 | | 1 | | | | | | | 1 | | | | | | | | | | | | | | 1 | | | | | | 5 |
| 発 疹 | 1 | 3 | 1 | | | 4 | 1 | 1 | | 1 | | 1 | 1 | 1 | 1 | | | | | | | | | | | | 1 | 17 | |
| 合 計 | 11 | 42 | 15 | 2 | 3 | 7 | 3 | 4 | 5 | 7 | 9 | 6 | 4 | 4 | 7 | 7 | 5 | 1 | 4 | 1 | 1 | 1 | 5 | 2 | 3 | 5 | 1 | 1 | 167 |

| 発 生 割 合 | (対象者数 1153 人) | | | | | | | | | | | (異常発患者数 160 人) | | | | | | | | 合 計 | | | | | | | | | |
|--------------------|---------------|-----|-----|-----|-----|-----|-----|-----|-----|-----|-----|----------------|-----|-----|-----|-----|-----|-----|-----|-----|-----|-----|-----|-----|-----|-----|-----|-----|------|
| | 0日 | 1日 | 2日 | 3日 | 4日 | 5日 | 6日 | 7日 | 8日 | 9日 | 10日 | 11日 | 12日 | 13日 | 14日 | 15日 | 16日 | 17日 | 18日 | | 19日 | 20日 | 21日 | 22日 | 23日 | 24日 | 25日 | 26日 | 27日 |
| 発 熱 | 0.6 | 1.5 | 0.5 | 0.2 | 0.3 | 0.3 | 0.2 | 0.3 | 0.3 | 0.5 | 0.7 | 0.1 | 0.4 | 0.3 | 0.3 | 0.5 | 0.5 | 0.4 | 0.1 | 0.3 | 0.1 | 0.1 | 0.3 | 0.2 | 0.2 | 0.3 | 0.1 | 0.1 | 9.8 |
| 37.5℃以上 38.5℃未満 | 0.3 | 0.6 | 0.2 | 0.1 | 0.3 | | 0.3 | 0.2 | 0.3 | 0.3 | 0.3 | | 0.1 | 0.2 | 0.1 | 0.3 | 0.1 | 0.1 | 0.1 | 0.1 | | 0.1 | 0.2 | | | 0.1 | | | 3.7 |
| 38.5℃以上 | 0.3 | 0.9 | 0.3 | 0.1 | | 0.3 | 0.2 | 0.1 | 0.2 | 0.3 | 0.4 | 0.1 | 0.3 | 0.2 | 0.2 | 0.4 | 0.3 | | 0.3 | 0.1 | | 0.2 | 0.2 | 0.2 | 0.3 | | | 6.1 | |
| 局所反応 | 0.3 | 1.8 | 0.7 | | | | | | | | | | | | | | | | | | | | | | | | | 2.8 | |
| けいれん | | | | | | | 0.1 | | | | | | | | | | | | | | | | | | | | | 0.1 | |
| 37.5℃未満 | | | | | | | | | | | | | | | | | | | | | | | | | | | | | |
| 37.5℃以上 | | | | | | | | | | | | | | | | | | | | | | | | | | | | | |
| 蕁麻疹 | | 0.1 | | | | | | | 0.1 | | | | | | | | | | | | | | 0.1 | | | | | | 0.4 |
| 発 疹 | 0.1 | 0.3 | 0.1 | | | 0.3 | 0.1 | 0.3 | 0.4 | 0.6 | 0.8 | 0.1 | 0.5 | 0.3 | 0.3 | 0.6 | 0.6 | 0.4 | 0.1 | 0.3 | 0.1 | 0.1 | 0.4 | 0.2 | 0.3 | 0.4 | 0.1 | 0.1 | 14.5 |
| 合 計 | 1.0 | 3.6 | 1.3 | 0.2 | 0.3 | 0.6 | 0.3 | 0.3 | 0.4 | 0.6 | 0.8 | 0.1 | 0.5 | 0.3 | 0.3 | 0.6 | 0.6 | 0.4 | 0.1 | 0.3 | 0.1 | 0.1 | 0.4 | 0.2 | 0.3 | 0.4 | 0.1 | 0.1 | 14.5 |

日本脳炎2期

| 発 現 日 | (対象者数 898 人) | | | | | | | | | | | (異常発生者数 59 人) | | | | | | | 合 計 | | | | | | | | | | | |
|--------------------|--------------|----|----|----|----|----|----|----|----|----|-----|---------------|-----|-----|-----|-----|-----|-----|-----|-----|-----|-----|-----|-----|-----|-----|-----|-----|-----|-----|
| | 0日 | 1日 | 2日 | 3日 | 4日 | 5日 | 6日 | 7日 | 8日 | 9日 | 10日 | 11日 | 12日 | 13日 | 14日 | 15日 | 16日 | 17日 | | 18日 | 19日 | 20日 | 21日 | 22日 | 23日 | 24日 | 25日 | 26日 | 27日 | 28日 |
| 発 熱 | 1 | 3 | 1 | 2 | 1 | | 2 | 1 | | 1 | | 1 | | 1 | | 2 | | | 1 | | | | 1 | | | | | 2 | 1 | 21 |
| 37.5℃以上 38.5℃未満 | | 1 | 1 | 2 | | | 1 | | | | | | | | 1 | | | 1 | | | | | | | | | 2 | 1 | 10 | |
| 38.5℃以上 | 1 | 2 | | | 1 | | 1 | 1 | | 1 | | 1 | | | | | | | | | | | 1 | | | | | | 11 | |
| 局所反応 | 3 | 20 | 8 | 3 | | 1 | | | | | | | | | | | | | | | | | | | | | | | 35 | |
| けいれん | | | | | | | | | | | | | | | | | | | | | | | | | | | | | | |
| 37.5℃未満 | | | | | | | | | | | | | | | | | | | | | | | | | | | | | | |
| 37.5℃以上 | | | | | | | | | | | | | | | | | | | | | | | | | | | | | | |
| 蕁麻疹 | 2 | 1 | | | | | | | | | | | | | | | | | | | | | | | | | | | 3 | |
| 発 疹 | | | | | | | | | | | | | | | | | | | | | | | | | | | 1 | | 2 | |
| 合 計 | 6 | 24 | 10 | 5 | 1 | 1 | 2 | 1 | 1 | 1 | 1 | 1 | 1 | 1 | 1 | 2 | 1 | 1 | 1 | 1 | 1 | 1 | 1 | 1 | 1 | 1 | 2 | 1 | 61 | |

| 発 生 割 合 | (対象者数 898 人) | | | | | | | | | | | (異常発生者数 59 人) | | | | | | | 合 計 | | | | | | | | | | |
|--------------------|--------------|-----|-----|-----|-----|-----|-----|-----|-----|-----|-----|---------------|-----|-----|-----|-----|-----|-----|-----|-----|-----|-----|-----|-----|-----|-----|-----|-----|-----|
| | 0日 | 1日 | 2日 | 3日 | 4日 | 5日 | 6日 | 7日 | 8日 | 9日 | 10日 | 11日 | 12日 | 13日 | 14日 | 15日 | 16日 | 17日 | | 18日 | 19日 | 20日 | 21日 | 22日 | 23日 | 24日 | 25日 | 26日 | 27日 |
| 発 熱 | 0.1 | 0.3 | 0.1 | 0.2 | 0.1 | | 0.2 | 0.1 | | 0.1 | | 0.1 | | 0.1 | | 0.2 | | | 0.1 | | | | 0.1 | | | | 0.2 | 0.1 | 2.3 |
| 37.5℃以上 38.5℃未満 | | 0.1 | 0.1 | 0.2 | | | 0.1 | | | | | | | | 0.1 | | | | 0.1 | | | | | | | | 0.2 | 0.1 | 1.1 |
| 38.5℃以上 | 0.1 | 0.2 | | | 0.1 | | 0.1 | 0.1 | | 0.1 | | 0.1 | | | | | | | | | | | 0.1 | | | | | | 1.2 |
| 局所反応 | 0.3 | 2.2 | 0.9 | 0.3 | | 0.1 | | | | | | | | | | | | | | | | | | | | | | | 3.9 |
| けいれん | | | | | | | | | | | | | | | | | | | | | | | | | | | | | |
| 37.5℃未満 | | | | | | | | | | | | | | | | | | | | | | | | | | | | | |
| 37.5℃以上 | | | | | | | | | | | | | | | | | | | | | | | | | | | | | |
| 蕁麻疹 | 0.2 | 0.1 | | | | | | | | | | | | | | | | | | | | | | | | | | | 0.3 |
| 発 疹 | | | | | | | | | | | | | | | | | | | | | | | | | | | 0.1 | | 0.2 |
| 合 計 | 0.7 | 2.7 | 1.1 | 0.6 | 0.1 | 0.1 | 0.2 | 0.1 | 0.1 | 0.1 | 0.1 | 0.1 | 0.1 | 0.1 | 0.1 | 0.2 | 0.1 | 0.1 | 0.1 | 0.1 | 0.1 | 0.1 | 0.1 | 0.1 | 0.1 | 0.1 | 0.2 | 0.1 | 6.8 |

BCG

総数 (対象者数 2318 人) (異常発生者数 18 人)

| | 発 現 日 | | | | | (異常発生者数) | | | | | 合 計 | |
|----------|-------|----|------|-------|--------|----------|------|------|------|----|-----|--|
| | 0日 | 1日 | 2~7日 | 8~14日 | 15~22日 | 23日~1ヶ月 | ~2ヶ月 | ~3ヶ月 | ~4ヶ月 | | | |
| けいれん | | | | | | | | | | | | |
| 37.5°C未満 | | | | | | | | | | | | |
| 37.5°C以上 | | | | | | | | | | | | |
| リンパ節腫脹 | | | 1 | 1 | 1 | 3 | 3 | 1 | 1 | 1 | 11 | |
| 局所の湿潤 | | | | | | | | 2 | 4 | 6 | | |
| 合 計 | | | 1 | 1 | 1 | 3 | 3 | 3 | 5 | 17 | | |

| | 発 生 割 合 | | | | | (異常発生者数) | | | | | 合 計 |
|----------|---------|----|------|-------|--------|----------|------|------|------|-----|-----|
| | 0日 | 1日 | 2~7日 | 8~14日 | 15~22日 | 23日~1ヶ月 | ~2ヶ月 | ~3ヶ月 | ~4ヶ月 | | |
| けいれん | | | | | | | | | | | |
| 37.5°C未満 | | | | | | | | | | | |
| 37.5°C以上 | | | | | | | | | | | |
| リンパ節腫脹 | | | 0.0 | 0.0 | 0.0 | 0.1 | 0.1 | 0.0 | 0.0 | 0.0 | 0.5 |
| 局所の湿潤 | | | | | | | | 0.1 | 0.2 | 0.3 | |
| 合 計 | | | 0.0 | 0.0 | 0.0 | 0.1 | 0.1 | 0.1 | 0.2 | 0.7 | |

ヒブ追加

| 発 現 日 | (対象者数 852 人) | | | | | | | | | | | | | | | | | (異常発生者数 250 人) | | 合 計 | | | | | | | | | | |
|--------------------|--------------|-----|----|----|----|----|----|----|----|----|-----|-----|-----|-----|-----|-----|-----|----------------|-----|-----|-----|-----|-----|-----|-----|-----|-----|-----|-----|-----|
| | 0日 | 1日 | 2日 | 3日 | 4日 | 5日 | 6日 | 7日 | 8日 | 9日 | 10日 | 11日 | 12日 | 13日 | 14日 | 15日 | 16日 | 17日 | 18日 | | 19日 | 20日 | 21日 | 22日 | 23日 | 24日 | 25日 | 26日 | 27日 | 28日 |
| 発 熱 | 18 | 45 | 12 | 5 | 1 | 4 | 5 | 2 | 3 | 7 | 4 | 1 | 1 | 2 | 1 | 1 | 2 | 1 | 1 | 2 | 3 | | 4 | 1 | 1 | | 1 | 1 | 1 | 129 |
| 37.5℃以上 38.5℃未満 | 7 | 29 | 7 | 1 | | 2 | 1 | | 2 | 3 | 1 | 1 | | | 1 | | | | 1 | | | | 1 | | | | | | 57 | |
| 38.5℃以上 | 11 | 16 | 5 | 4 | 1 | 2 | 4 | 2 | 1 | 4 | 3 | | 1 | 2 | 1 | 1 | | | | 2 | 3 | | 3 | 1 | 1 | 1 | | 1 | 72 | |
| 局所反応 | 13 | 49 | 14 | 3 | | | 2 | | | | | | | | | | | | | | | | | | | | | | 81 | |
| けいれん | | | | | | | | | | | | | | | | | | | | | | | | | | | | | | |
| 37.5℃未満 | | | | | | | | | | | | | | | | | | | | | | | | | | | | | | |
| 37.5℃以上 | | | | | | | | | | | | | | | | | | | | | | | | | | | | | | |
| 嘔 吐 | | 2 | 1 | | | 1 | 1 | 3 | | | | | | | | | | | | | | | 1 | | | | | | | 10 |
| 下 痢 | 3 | 10 | 2 | 2 | | 1 | 5 | 2 | 1 | 1 | 1 | 1 | 1 | 1 | 1 | 1 | 1 | 1 | 2 | 1 | 1 | 2 | | | | 1 | 1 | | 40 | |
| せき鼻水 | 4 | 17 | 9 | 3 | 6 | 3 | 4 | 5 | 5 | 8 | 2 | 5 | 1 | 3 | 5 | 2 | 4 | 2 | 3 | 1 | 7 | 2 | 4 | 2 | 1 | 1 | 2 | 1 | 114 | |
| 合 計 | 38 | 123 | 38 | 13 | 7 | 8 | 11 | 17 | 10 | 16 | 7 | 7 | 3 | 6 | 6 | 7 | 4 | 3 | 6 | 4 | 11 | 4 | 9 | 3 | 2 | 3 | 4 | 2 | 374 | |

| 発 生 割 合 | (対象者数 852 人) | | | | | | | | | | | | | | | | | (異常発生者数 250 人) | | 合 計 | | | | | | | | | | |
|--------------------|--------------|------|-----|-----|-----|-----|-----|-----|-----|-----|-----|-----|-----|-----|-----|-----|-----|----------------|-----|-----|-----|-----|-----|-----|-----|-----|-----|-----|------|-----|
| | 0日 | 1日 | 2日 | 3日 | 4日 | 5日 | 6日 | 7日 | 8日 | 9日 | 10日 | 11日 | 12日 | 13日 | 14日 | 15日 | 16日 | 17日 | 18日 | | 19日 | 20日 | 21日 | 22日 | 23日 | 24日 | 25日 | 26日 | 27日 | 28日 |
| 発 熱 | 2.1 | 5.3 | 1.4 | 0.6 | 0.1 | 0.5 | 0.6 | 0.2 | 0.4 | 0.8 | 0.5 | 0.1 | 0.1 | 0.2 | 0.1 | 0.1 | 0.2 | 0.1 | 0.1 | 0.2 | 0.4 | | 0.5 | 0.1 | 0.1 | | 0.1 | 0.1 | 15.1 | |
| 37.5℃以上 38.5℃未満 | 0.8 | 3.4 | 0.8 | 0.1 | | 0.2 | 0.1 | | 0.2 | 0.4 | 0.1 | 0.1 | | | | 0.1 | | | 0.1 | | | | 0.1 | | | | | | 6.7 | |
| 38.5℃以上 | 1.3 | 1.9 | 0.6 | 0.5 | 0.1 | 0.2 | 0.5 | 0.2 | 0.1 | 0.5 | 0.4 | | 0.1 | 0.2 | 0.1 | 0.1 | 0.1 | | | 0.2 | 0.4 | | 0.4 | 0.1 | 0.1 | 0.1 | | 0.1 | 8.5 | |
| 局所反応 | 1.5 | 5.8 | 1.6 | 0.4 | | | | 0.2 | | | | | | | | | | | | | | | | | | | | | 9.5 | |
| けいれん | | | | | | | | | | | | | | | | | | | | | | | | | | | | | | |
| 37.5℃未満 | | | | | | | | | | | | | | | | | | | | | | | | | | | | | | |
| 37.5℃以上 | | | | | | | | | | | | | | | | | | | | | | | | | | | | | | |
| 嘔 吐 | | 0.2 | 0.1 | | | 0.1 | 0.1 | 0.4 | | | | | | | | | | | | | | | 0.1 | | | | | | | 1.2 |
| 下 痢 | 0.4 | 1.2 | 0.2 | 0.2 | | 0.1 | 0.6 | 0.2 | 0.1 | 0.1 | 0.1 | 0.1 | 0.1 | 0.1 | 0.1 | 0.1 | 0.1 | 0.1 | 0.2 | 0.1 | 0.1 | 0.2 | | | | 0.1 | 0.1 | | 4.7 | |
| せき鼻水 | 0.5 | 2.0 | 1.1 | 0.4 | 0.7 | 0.4 | 0.5 | 0.6 | 0.6 | 0.9 | 0.2 | 0.6 | 0.1 | 0.4 | 0.6 | 0.6 | 0.2 | 0.2 | 0.4 | 0.1 | 0.8 | 0.2 | 0.5 | 0.2 | 0.1 | 0.1 | 0.2 | 0.1 | 13.4 | |
| 合 計 | 4.5 | 14.4 | 4.5 | 1.5 | 0.8 | 0.9 | 1.3 | 2.0 | 1.2 | 1.9 | 0.8 | 0.8 | 0.4 | 0.7 | 0.7 | 0.8 | 0.5 | 0.4 | 0.7 | 0.5 | 1.3 | 0.5 | 1.1 | 0.4 | 0.2 | 0.4 | 0.5 | 0.2 | 43.9 | |

小児用肺炎球菌追加

| 発 現 日 | (対象者数 1160 人) | | | | | | | | | | | | | | | | | (異常発患者数 495 人) | | | | | 合 計 | | | | | | |
|----------------------|---------------|-----|-----|----|----|----|----|----|----|----|-----|-----|-----|-----|-----|-----|-----|----------------|-----|-----|-----|-----|-----|-----|-----|-----|-----|-----|-----|
| | 0日 | 1日 | 2日 | 3日 | 4日 | 5日 | 6日 | 7日 | 8日 | 9日 | 10日 | 11日 | 12日 | 13日 | 14日 | 15日 | 16日 | 17日 | 18日 | 19日 | 20日 | 21日 | | 22日 | 23日 | 24日 | 25日 | 26日 | 27日 |
| 発 熱 | 24 | 89 | 37 | 4 | 6 | 6 | 6 | 6 | 9 | 8 | 4 | 4 | 3 | 1 | 7 | 4 | 2 | 4 | 1 | 4 | 1 | 2 | 4 | 1 | 2 | 4 | 3 | 1 | 3 |
| 37.5°C以上 38.5°C未満 | 14 | 52 | 23 | 2 | 4 | 2 | 3 | 3 | 2 | 4 | 2 | 1 | 1 | | | | | | | 1 | 1 | 1 | 1 | 1 | 1 | 2 | | 1 | |
| 38.5°C以上 | 10 | 37 | 14 | 2 | 2 | 4 | 3 | 3 | 7 | 4 | 2 | 3 | 3 | | 7 | 4 | 2 | 4 | 2 | 3 | 2 | 2 | 3 | 1 | 3 | 1 | 1 | 2 | |
| 局所反応 | 32 | 146 | 65 | 5 | | 1 | 1 | 1 | | | | | | | | | | | | | | | | | | | | | |
| けいれん | | | | | | | 1 | | | | | | | | | | | | | | | | | | | | | | |
| 37.5°C未満 | | | | | | | | | | | | | | | | | | | | | | | | | | | | | |
| 37.5°C以上 | | | | | | | 1 | | | | | | | | | | | | | | | | | | | | | | |
| 嘔 吐 | 37 | 4 | 1 | 1 | 1 | | 2 | 2 | | 2 | 2 | 1 | 1 | | 2 | | | | | | | 1 | 2 | | 1 | | | | |
| 下 痢 | 34 | 12 | 9 | 1 | 1 | 2 | 2 | 2 | | 1 | 2 | 3 | 1 | 2 | 2 | 4 | 2 | 1 | 2 | 1 | 3 | 2 | 3 | 3 | 2 | | 6 | 1 | |
| せき鼻水 | 48 | 26 | 23 | 16 | 9 | 6 | 9 | 6 | 5 | 10 | 6 | 2 | 7 | 2 | 5 | 3 | 6 | 2 | 6 | 2 | 10 | 3 | 3 | 3 | 5 | | 3 | 1 | |
| 合 計 | 175 | 277 | 135 | 27 | 17 | 14 | 21 | 17 | 14 | 21 | 12 | 7 | 14 | 4 | 7 | 14 | 6 | 17 | 19 | 5 | 19 | 7 | 8 | 9 | 5 | 10 | 5 | 912 | |

| 発 生 割 合 | (対象者数 1160 人) | | | | | | | | | | | | | | | | | (異常発患者数 495 人) | | | | | 合 計 | | | | | |
|----------------------|---------------|------|------|-----|-----|-----|-----|-----|-----|-----|-----|-----|-----|-----|-----|-----|-----|----------------|-----|-----|-----|-----|-----|-----|-----|-----|-----|------|
| | 0日 | 1日 | 2日 | 3日 | 4日 | 5日 | 6日 | 7日 | 8日 | 9日 | 10日 | 11日 | 12日 | 13日 | 14日 | 15日 | 16日 | 17日 | 18日 | 19日 | 20日 | 21日 | | 22日 | 23日 | 24日 | 25日 | 26日 |
| 発 熱 | 2.1 | 7.7 | 3.2 | 0.3 | 0.5 | 0.5 | 0.5 | 0.5 | 0.8 | 0.7 | 0.3 | 0.3 | 0.3 | 0.1 | 0.6 | 0.3 | 0.2 | 0.3 | 0.2 | 0.3 | 0.1 | 0.2 | 0.3 | 0.1 | 0.2 | 0.3 | 0.1 | 0.3 |
| 37.5°C以上 38.5°C未満 | 1.2 | 4.5 | 2.0 | 0.2 | 0.3 | 0.2 | 0.3 | 0.3 | 0.2 | 0.3 | 0.2 | 0.1 | 0.1 | | | | | | | | 0.4 | 0.2 | 0.1 | 0.1 | 0.1 | 0.2 | | 0.1 |
| 38.5°C以上 | 0.9 | 3.2 | 1.2 | 0.2 | 0.2 | 0.3 | 0.5 | 0.3 | 0.6 | 0.3 | 0.2 | 0.3 | 0.3 | | 0.6 | 0.3 | 0.2 | 0.3 | 0.2 | 0.3 | 0.1 | 0.1 | 0.1 | 0.3 | 0.1 | 0.1 | 0.1 | 0.2 |
| 局所反応 | 2.8 | 12.6 | 5.6 | 0.4 | | | 0.1 | 0.1 | | | | | | | | | | | | | | | | | | | | |
| けいれん | | | | | | | 0.1 | | | | | | | | | | | | | | | | | | | | | |
| 37.5°C未満 | | | | | | | | | | | | | | | | | | | | | | | | | | | | |
| 37.5°C以上 | | | | | | | 0.1 | | | | | | | | | | | | | | | | | | | | | |
| 嘔 吐 | 3.2 | 0.3 | 0.1 | 0.1 | 0.1 | | 0.2 | 0.2 | | 0.2 | 0.1 | 0.1 | 0.1 | | 0.2 | | | | | | | 0.1 | 0.2 | | 0.1 | | | |
| 下 痢 | 2.9 | 1.0 | 0.8 | 0.1 | 0.1 | 0.2 | 0.2 | 0.2 | | 0.1 | 0.2 | 0.3 | 0.1 | 0.2 | 0.2 | 0.3 | 0.2 | 0.1 | 0.2 | 0.1 | 0.3 | 0.2 | 0.3 | 0.2 | | 0.5 | 0.1 | 8.5 |
| せき鼻水 | 4.1 | 2.2 | 2.0 | 1.4 | 0.8 | 0.5 | 0.8 | 0.5 | 0.4 | 0.9 | 0.5 | 0.2 | 0.6 | 0.2 | 0.4 | 0.3 | 0.5 | 0.2 | 0.2 | 0.5 | 0.8 | 0.2 | 0.3 | 0.3 | 0.4 | | 0.3 | 0.1 |
| 合 計 | 15.1 | 23.9 | 11.6 | 2.3 | 1.5 | 1.2 | 1.0 | 1.8 | 1.2 | 1.8 | 1.0 | 0.6 | 1.2 | 0.3 | 0.6 | 1.2 | 0.5 | 1.2 | 1.5 | 1.6 | 0.4 | 1.6 | 0.7 | 0.8 | 0.4 | 0.9 | 0.4 | 78.6 |

水痘1回目

| 発 | 現 日 | | | | | | | | | | | | | | | | | | | | | | | | | | | | 合計 |
|--------------------|-----|-----|----|----|----|----|----|----|----|----|-----|-----|-----|-----|-----|-----|-----|-----|-----|-----|-----|-----|-----|-----|-----|-----|-----|-----|----|
| | 0日 | 1日 | 2日 | 3日 | 4日 | 5日 | 6日 | 7日 | 8日 | 9日 | 10日 | 11日 | 12日 | 13日 | 14日 | 15日 | 16日 | 17日 | 18日 | 19日 | 20日 | 21日 | 22日 | 23日 | 24日 | 25日 | 26日 | 27日 | |
| 発熱 | 36 | 77 | 15 | 15 | 9 | 15 | 13 | 13 | 39 | 32 | 15 | 6 | 6 | 3 | 5 | 6 | 5 | 13 | 7 | 5 | 7 | 7 | 3 | 4 | 5 | 4 | 6 | 1 | 3 |
| 37.5℃以上 38.5℃未満 | 17 | 38 | 9 | 3 | 3 | 5 | 2 | 11 | 9 | 2 | 1 | 5 | 1 | 2 | 2 | 3 | 3 | 3 | 3 | 1 | 2 | 2 | 1 | 4 | 2 | 2 | | | |
| 38.5℃以上 | 19 | 39 | 6 | 12 | 6 | 10 | 8 | 11 | 28 | 23 | 13 | 5 | 1 | 2 | 3 | 4 | 2 | 10 | 4 | 4 | 5 | 5 | 2 | 4 | 1 | 2 | 4 | 1 | |
| 局所反応 | 4 | 24 | 4 | 5 | 2 | | 1 | 1 | | 1 | 1 | 3 | 1 | 1 | 1 | 2 | | | | | | | | | | | | | |
| けいれん | | | 1 | | | | | | 1 | 2 | | | | | | | | | | | | | | | | | | | |
| 37.5℃未満 | | | | | | | | | | | | | | | | | | | | | | | | | | | | | |
| 37.5℃以上 | | | 1 | | | | | | 1 | 2 | | | | | | | | | | | | | | | | | | | |
| 蕁麻疹 | 3 | 4 | 2 | 1 | 1 | 3 | 3 | | 5 | 4 | 6 | 4 | 1 | 3 | 1 | 2 | 1 | 1 | 1 | 1 | 2 | 1 | 4 | 1 | 1 | 1 | 1 | 1 | |
| 発疹 | 1 | 2 | 3 | 1 | 1 | 3 | 2 | 6 | 7 | 7 | 4 | 5 | 4 | 2 | 2 | 1 | 1 | 1 | 1 | | 3 | 2 | | 1 | 1 | | | 1 | |
| リンパ節腫脹 | | 1 | | | | | | 1 | | 1 | 1 | | | | | | | | | | | | | | | | | | |
| 関節痛 | | | | | | | | | | | | | | | | | | | | | | | 1 | | | | | | |
| 合計 | 44 | 108 | 25 | 24 | 13 | 21 | 19 | 21 | 52 | 48 | 26 | 16 | 14 | 6 | 11 | 9 | 8 | 16 | 7 | 6 | 12 | 11 | 7 | 6 | 5 | 6 | 8 | 2 | 4 |

(対象者数 1975 人) (異常発生者数 455 人)

| 発 | 生 割 合 | | | | | | | | | | | | | | | | | | | | | | | | | | | | 合計 | |
|--------------------|-------|-----|-----|-----|-----|-----|-----|-----|-----|-----|-----|-----|-----|-----|-----|-----|-----|-----|-----|-----|-----|-----|-----|-----|-----|-----|-----|-----|-----|-----|
| | 0日 | 1日 | 2日 | 3日 | 4日 | 5日 | 6日 | 7日 | 8日 | 9日 | 10日 | 11日 | 12日 | 13日 | 14日 | 15日 | 16日 | 17日 | 18日 | 19日 | 20日 | 21日 | 22日 | 23日 | 24日 | 25日 | 26日 | 27日 | | 28日 |
| 発熱 | 1.8 | 3.9 | 0.8 | 0.8 | 0.5 | 0.8 | 0.7 | 0.7 | 2.0 | 1.6 | 0.8 | 0.3 | 0.3 | 0.2 | 0.3 | 0.3 | 0.3 | 0.7 | 0.4 | 0.3 | 0.4 | 0.4 | 0.2 | 0.2 | 0.3 | 0.2 | 0.3 | 0.1 | 0.2 | |
| 37.5℃以上 38.5℃未満 | 0.9 | 1.9 | 0.5 | 0.2 | 0.2 | 0.3 | 0.3 | 0.1 | 0.6 | 0.5 | 0.1 | 0.1 | 0.3 | 0.1 | 0.1 | 0.1 | 0.2 | 0.2 | 0.2 | 0.2 | 0.1 | 0.1 | 0.1 | 0.1 | 0.2 | 0.1 | 0.1 | | | |
| 38.5℃以上 | 1.0 | 2.0 | 0.3 | 0.6 | 0.3 | 0.5 | 0.4 | 0.6 | 1.4 | 1.2 | 0.7 | 0.3 | 0.1 | 0.1 | 0.2 | 0.1 | 0.1 | 0.5 | 0.2 | 0.2 | 0.3 | 0.3 | 0.1 | 0.2 | 0.1 | 0.1 | 0.2 | 0.1 | 0.2 | |
| 局所反応 | 0.2 | 1.2 | 0.2 | 0.3 | 0.1 | | 0.1 | 0.1 | | 0.1 | | 0.1 | 0.2 | 0.1 | 0.1 | 0.1 | | 0.1 | | | | | | | | | | | | |
| けいれん | | | 0.1 | | | | | | 0.1 | 0.1 | | | | | | | | | | | | | | | | | | | | |
| 37.5℃未満 | | | | | | | | | | | | | | | | | | | | | | | | | | | | | | |
| 37.5℃以上 | | | 0.1 | | | | | | 0.1 | 0.1 | | | | | | | | | | | | | | | | | | | | |
| 蕁麻疹 | 0.2 | 0.2 | 0.1 | 0.1 | 0.1 | 0.2 | 0.2 | | 0.3 | 0.2 | 0.3 | 0.2 | 0.1 | 0.2 | 0.1 | 0.1 | 0.1 | 0.1 | 0.1 | 0.1 | 0.1 | 0.2 | 0.1 | 0.1 | 0.1 | 0.1 | 0.1 | 0.1 | 0.1 | |
| 発疹 | 0.1 | 0.1 | 0.2 | 0.1 | 0.1 | 0.2 | 0.1 | 0.3 | 0.4 | 0.4 | 0.2 | 0.3 | 0.2 | 0.1 | 0.1 | 0.1 | 0.1 | 0.1 | 0.1 | 0.1 | 0.2 | 0.1 | 0.1 | 0.1 | 0.1 | 0.1 | 0.1 | 0.1 | 0.1 | |
| リンパ節腫脹 | | 0.1 | | | | | | 0.1 | | 0.1 | 0.1 | | | | | | | | | | | | | | | | 0.1 | | | |
| 関節痛 | | | | | | | | | | | | | | | | | | | | | | | 0.1 | | | | | | | |
| 合計 | 2.2 | 5.5 | 1.3 | 1.2 | 0.7 | 1.1 | 1.0 | 1.1 | 2.6 | 2.4 | 1.3 | 0.8 | 0.7 | 0.3 | 0.6 | 0.5 | 0.4 | 0.8 | 0.4 | 0.3 | 0.6 | 0.6 | 0.4 | 0.3 | 0.3 | 0.4 | 0.1 | 0.2 | 0.2 | |

水痘2回目

| 発 | 現 日 | | | | | | | | | | | | | | | | | | | | | | | | | | | | 合 計 | |
|--------------------|-----|----|----|----|----|----|----|----|----|----|-----|-----|-----|-----|-----|-----|-----|-----|-----|-----|-----|-----|-----|-----|-----|-----|-----|-----|-----|-----|
| | 0日 | 1日 | 2日 | 3日 | 4日 | 5日 | 6日 | 7日 | 8日 | 9日 | 10日 | 11日 | 12日 | 13日 | 14日 | 15日 | 16日 | 17日 | 18日 | 19日 | 20日 | 21日 | 22日 | 23日 | 24日 | 25日 | 26日 | 27日 | | 28日 |
| 発熱 | 10 | 28 | 16 | 12 | 5 | 4 | 8 | 5 | 8 | 7 | 7 | 7 | 7 | 10 | 9 | 7 | 7 | 5 | 5 | 5 | 5 | 7 | 2 | 8 | 3 | 3 | 3 | 3 | 2 | 205 |
| 37.5℃以上 38.5℃未満 | 3 | 12 | 4 | 4 | 2 | 1 | 3 | 2 | 3 | 3 | 3 | 1 | 3 | 5 | 3 | 2 | 3 | 1 | 1 | 2 | 2 | 1 | 3 | 3 | | 2 | 2 | 1 | 69 | |
| 38.5℃以上 | 7 | 16 | 12 | 8 | 3 | 3 | 5 | 3 | 8 | 4 | 4 | 6 | 4 | 5 | 6 | 5 | 4 | 4 | 4 | 3 | 5 | 1 | 5 | 3 | 3 | 1 | 3 | 1 | 136 | |
| 局所反応 | 6 | 28 | 16 | 3 | 3 | 1 | | | | | | | | | | | | | | | | | | | | | | | 58 | |
| けいれん | | | | | | | | | | | | | | | | | | | | | | | | | | | | | | |
| 37.5℃未満 | | | | | | | | | | | | | | | | | | | | | | | | | | | | | | |
| 37.5℃以上 | | | | | | | | | | | | | | | | | | | | | | | | | | | | | | |
| 蕁麻疹 | 1 | 4 | 3 | 1 | 1 | 1 | 2 | 1 | 1 | 1 | 1 | 2 | 2 | 2 | 3 | 2 | 2 | 1 | 1 | 1 | 1 | 1 | 1 | 1 | 1 | 1 | 1 | 2 | 26 | |
| 発疹 | 2 | 3 | 3 | | 1 | 4 | 2 | 1 | 2 | | 1 | 2 | 2 | 2 | 1 | 2 | 1 | 1 | 1 | | | | 1 | | | | | 3 | 33 | |
| リンパ節腫脹 | | | | 1 | | | | | | | | 1 | | | | | | 1 | 1 | | | | | | | | | 1 | 5 | |
| 関節痛 | | | | | | | | | | | | 1 | | | | | | | | | | 1 | | | | | | | 2 | 2 |
| 合 計 | 19 | 63 | 38 | 17 | 10 | 10 | 12 | 6 | 11 | 7 | 9 | 9 | 9 | 14 | 13 | 10 | 10 | 7 | 6 | 6 | 6 | 8 | 2 | 9 | 3 | 3 | 5 | 6 | 7 | 329 |

(対象者数 1841 人) (異常発生者数 280 人)

| 発 | 生 割 合 | | | | | | | | | | | | | | | | | | | | | | | | | | | | 合 計 | |
|--------------------|-------|-----|-----|-----|-----|-----|-----|-----|-----|-----|-----|-----|-----|-----|-----|-----|-----|-----|-----|-----|-----|-----|-----|-----|-----|-----|-----|-----|------|------|
| | 0日 | 1日 | 2日 | 3日 | 4日 | 5日 | 6日 | 7日 | 8日 | 9日 | 10日 | 11日 | 12日 | 13日 | 14日 | 15日 | 16日 | 17日 | 18日 | 19日 | 20日 | 21日 | 22日 | 23日 | 24日 | 25日 | 26日 | 27日 | | 28日 |
| 発熱 | 0.5 | 1.5 | 0.9 | 0.7 | 0.3 | 0.2 | 0.4 | 0.3 | 0.4 | 0.4 | 0.4 | 0.4 | 0.4 | 0.5 | 0.5 | 0.4 | 0.4 | 0.3 | 0.3 | 0.3 | 0.3 | 0.4 | 0.1 | 0.4 | 0.2 | 0.2 | 0.2 | 0.3 | 0.1 | 11.1 |
| 37.5℃以上 38.5℃未満 | 0.2 | 0.7 | 0.2 | 0.2 | 0.1 | 0.1 | 0.2 | 0.1 | 0.2 | 0.2 | 0.2 | 0.2 | 0.2 | 0.3 | 0.2 | 0.2 | 0.2 | 0.1 | 0.1 | 0.1 | 0.1 | 0.1 | 0.1 | 0.2 | 0.1 | 0.1 | 0.1 | 0.1 | 0.1 | 3.7 |
| 38.5℃以上 | 0.4 | 0.9 | 0.7 | 0.4 | 0.2 | 0.2 | 0.3 | 0.2 | 0.4 | 0.2 | 0.2 | 0.3 | 0.2 | 0.3 | 0.3 | 0.2 | 0.2 | 0.2 | 0.2 | 0.2 | 0.2 | 0.3 | 0.1 | 0.3 | 0.2 | 0.2 | 0.1 | 0.2 | 0.1 | 7.4 |
| 局所反応 | 0.3 | 1.5 | 0.9 | 0.2 | 0.2 | 0.1 | | | | | | | | | | | | | | | | | | | | | | | 3.2 | |
| けいれん | | | | | | | | | | | | | | | | | | | | | | | | | | | | | | |
| 37.5℃未満 | | | | | | | | | | | | | | | | | | | | | | | | | | | | | | |
| 37.5℃以上 | | | | | | | | | | | | | | | | | | | | | | | | | | | | | | |
| 蕁麻疹 | 0.1 | 0.2 | 0.2 | 0.1 | 0.1 | 0.1 | 0.1 | 0.1 | 0.1 | 0.1 | 0.1 | 0.1 | 0.1 | 0.1 | 0.2 | 0.1 | 0.1 | 0.1 | 0.1 | 0.1 | 0.1 | 0.1 | 0.1 | 0.1 | 0.1 | 0.1 | 0.1 | 0.1 | 1.4 | |
| 発疹 | 0.1 | 0.2 | 0.2 | | 0.1 | 0.2 | 0.1 | 0.1 | 0.1 | 0.1 | 0.1 | 0.1 | 0.1 | 0.1 | 0.1 | 0.1 | 0.1 | 0.1 | 0.1 | 0.1 | 0.1 | 0.1 | 0.1 | 0.1 | 0.1 | 0.1 | 0.1 | 0.2 | 1.8 | |
| リンパ節腫脹 | | | | 0.1 | | | | | | | | 0.1 | | | | | | 0.1 | 0.1 | | | | | | | | | 0.1 | 0.3 | |
| 関節痛 | | | | | | | | | | | | 0.1 | | | | | | | | | | 0.1 | | | | | | | 0.1 | 0.1 |
| 合 計 | 1.0 | 3.4 | 2.1 | 0.9 | 0.5 | 0.5 | 0.7 | 0.3 | 0.6 | 0.4 | 0.5 | 0.5 | 0.5 | 0.8 | 0.7 | 0.5 | 0.5 | 0.4 | 0.3 | 0.3 | 0.3 | 0.4 | 0.1 | 0.5 | 0.2 | 0.2 | 0.3 | 0.4 | 17.9 | |

B型肝炎1回目

| 発 | 現 日 | | | | | | | | | | | | | | | | | | | | | | | | | | | | 合 計 | | | |
|--------------------|-----|----|----|----|----|----|----|----|----|----|-----|-----|-----|-----|-----|-----|-----|-----|-----|-----|-----|-----|-----|-----|-----|-----|-----|-----|-----|-----|-----|-----|
| | 0日 | 1日 | 2日 | 3日 | 4日 | 5日 | 6日 | 7日 | 8日 | 9日 | 10日 | 11日 | 12日 | 13日 | 14日 | 15日 | 16日 | 17日 | 18日 | 19日 | 20日 | 21日 | 22日 | 23日 | 24日 | 25日 | 26日 | 27日 | | 28日 | | |
| 発 熱 | 27 | 34 | 9 | 5 | | 1 | | | | 2 | 4 | 1 | 1 | 3 | 2 | 1 | 2 | 1 | 1 | 2 | 1 | 3 | 4 | 4 | 4 | | | 1 | | | | 104 |
| 37.5℃以上 38.5℃未満 | 19 | 25 | 7 | 3 | | | | | | 1 | 3 | 1 | 1 | | 1 | | 2 | 2 | | 2 | 1 | 1 | 3 | 2 | 2 | | | 1 | | | 70 | |
| 38.5℃以上 | 8 | 9 | 2 | 2 | | 1 | | | | 1 | 1 | | | 3 | 1 | 1 | | 1 | | | 2 | 2 | 1 | 2 | | | | | | | 34 | |
| 局所反応 | 13 | 28 | 15 | 4 | | | | 1 | 1 | | | | | | | | | | | | | | 1 | | | | | | | 1 | 65 | |
| けいれん | | | | | | | | | | | | | | | | | | | | | | | | | | | | | | | | |
| 37.5℃未満 | | | | | | | | | | | | | | | | | | | | | | | | | | | | | | | | |
| 37.5℃以上 | | | | | | | | | | | | | | | | | | | | | | | | | | | | | | | | |
| 嘔 吐 | 3 | 4 | | 2 | | | | | 1 | 1 | 1 | | | | | | | | | | | | | | | | | | | | | 12 |
| 下 痢 | 5 | 9 | 2 | 5 | 4 | | 1 | 1 | | | 1 | 2 | 1 | 2 | 2 | | | | | | 1 | 1 | 1 | | | | 1 | 1 | 1 | 1 | 40 | |
| せき鼻水 | | | | | | | | | | | | | | | | | | | | | | | | | | | | | | | | |
| 合 計 | 48 | 75 | 26 | 16 | 4 | 1 | 1 | 2 | 2 | 3 | 6 | 2 | 2 | 5 | 2 | 1 | 2 | 1 | 2 | 2 | 1 | 4 | 2 | 4 | 4 | 4 | 1 | 2 | 1 | 2 | 221 | |

(対象者数 1845 人) (異常発生者数 221 人)

| 発 | 生 割 合 | | | | | | | | | | | | | | | | | | | | | | | | | | | | 合 計 | | | |
|--------------------|-------|-----|-----|-----|-----|-----|-----|-----|-----|-----|-----|-----|-----|-----|-----|-----|-----|-----|-----|-----|-----|-----|-----|-----|-----|-----|-----|-----|-----|------|-----|-----|
| | 0日 | 1日 | 2日 | 3日 | 4日 | 5日 | 6日 | 7日 | 8日 | 9日 | 10日 | 11日 | 12日 | 13日 | 14日 | 15日 | 16日 | 17日 | 18日 | 19日 | 20日 | 21日 | 22日 | 23日 | 24日 | 25日 | 26日 | 27日 | | 28日 | | |
| 発 熱 | 1.5 | 1.8 | 0.5 | 0.3 | | 0.1 | | | | 0.1 | 0.2 | 0.1 | 0.1 | 0.2 | 0.1 | 0.1 | 0.1 | 0.1 | 0.1 | 0.1 | 0.1 | 0.2 | 0.2 | 0.2 | 0.2 | | | 0.1 | | | 5.6 | |
| 37.5℃以上 38.5℃未満 | 1.0 | 1.4 | 0.4 | 0.2 | | | | | | 0.1 | 0.2 | 0.1 | 0.1 | | 0.1 | | 0.1 | 0.1 | 0.1 | 0.1 | 0.1 | 0.1 | 0.2 | 0.1 | 0.1 | | | 0.1 | | | 3.8 | |
| 38.5℃以上 | 0.4 | 0.5 | 0.1 | 0.1 | | 0.1 | | | | 0.1 | 0.1 | | | 0.2 | 0.1 | 0.1 | 0.1 | 0.1 | | | 0.1 | 0.1 | 0.1 | 0.1 | 0.1 | | | | | | 1.8 | |
| 局所反応 | 0.7 | 1.5 | 0.8 | 0.2 | | | | 0.1 | 0.1 | | | | | | | | | | | | | | 0.1 | | | 0.1 | | | | 0.1 | 3.5 | |
| けいれん | | | | | | | | | | | | | | | | | | | | | | | | | | | | | | | | |
| 37.5℃未満 | | | | | | | | | | | | | | | | | | | | | | | | | | | | | | | | |
| 37.5℃以上 | | | | | | | | | | | | | | | | | | | | | | | | | | | | | | | | |
| 嘔 吐 | 0.2 | 0.2 | | 0.1 | | | | | 0.1 | 0.1 | 0.1 | | | | | | | | | | | | | | | | | | | | | 0.7 |
| 下 痢 | 0.3 | 0.5 | 0.1 | 0.3 | 0.2 | | 0.1 | 0.1 | | | 0.1 | 0.1 | 0.1 | 0.1 | 0.1 | | | | | | 0.1 | 0.1 | 0.1 | | | | 0.1 | 0.1 | 0.1 | 0.1 | 2.2 | |
| せき鼻水 | | | | | | | | | | | | | | | | | | | | | | | | | | | | | | | | |
| 合 計 | 2.6 | 4.1 | 1.4 | 0.9 | 0.2 | 0.1 | 0.1 | 0.1 | 0.1 | 0.2 | 0.3 | 0.1 | 0.1 | 0.3 | 0.1 | 0.1 | 0.1 | 0.1 | 0.1 | 0.1 | 0.2 | 0.1 | 0.2 | 0.2 | 0.2 | 0.1 | 0.1 | 0.1 | 0.1 | 12.0 | | |

B型肝炎3回目

| 発 現 日 | (対象者数 1405 人) | | | | | | | | | | | | | | | | | | | (異常発生者数 228 人) | | | | 合 計 | | | | | | |
|--------------------|---------------|----|----|----|----|----|----|----|----|----|-----|-----|-----|-----|-----|-----|-----|-----|-----|----------------|-----|-----|-----|-----|-----|-----|-----|-----|-----|-----|
| | 0日 | 1日 | 2日 | 3日 | 4日 | 5日 | 6日 | 7日 | 8日 | 9日 | 10日 | 11日 | 12日 | 13日 | 14日 | 15日 | 16日 | 17日 | 18日 | 19日 | 20日 | 21日 | 22日 | | 23日 | 24日 | 25日 | 26日 | 27日 | 28日 |
| 発 熱 | 4 | 11 | 13 | 8 | 4 | 5 | 3 | 2 | 3 | 2 | 3 | 3 | 2 | 2 | 1 | 2 | 1 | 1 | 12 | 2 | 4 | 3 | 3 | 3 | 1 | 4 | 3 | 2 | 2 | 107 |
| 37.5℃以上 38.5℃未満 | 4 | 6 | 5 | 3 | 2 | 2 | 2 | 1 | 1 | 2 | 2 | 2 | 2 | 1 | 1 | 1 | 1 | 6 | 1 | 2 | 1 | 3 | 1 | 3 | 1 | 3 | 1 | 1 | 51 | |
| 38.5℃以上 | | 5 | 8 | 5 | 2 | 3 | 1 | 2 | 2 | 1 | 1 | 1 | 2 | 1 | 1 | 1 | 1 | 6 | 1 | 2 | 2 | 2 | 2 | 1 | 1 | 2 | 2 | 1 | 56 | |
| 局所反応 | 6 | 34 | 18 | 6 | 3 | 2 | | 1 | | | | | | | | | | | | | | | | | | | | | 71 | |
| けいれん | | | | | | | | | | | | | | | | | | | | | | | | | | | | | | |
| 37.5℃未満 | | | | | | | | | | | | | | | | | | | | | | | | | | | | | | |
| 37.5℃以上 | | | | | | | | | | | | | | | | | | | | | | | | | | | | | | |
| 嘔 吐 | 4 | 1 | 3 | 1 | 2 | 1 | 2 | 2 | 2 | 1 | 1 | 1 | 1 | 1 | 1 | 2 | 1 | 1 | 1 | 1 | 1 | 1 | 1 | 3 | 2 | 2 | 1 | 1 | 29 | |
| 下 痢 | 5 | 6 | 4 | 1 | | 2 | 1 | 2 | 3 | 1 | 1 | 1 | 1 | 1 | 2 | 2 | 1 | 2 | 1 | 2 | 1 | 2 | 1 | 3 | 2 | 2 | 1 | 1 | 47 | |
| せき鼻水 | | | | | | | | | | | | | | | | | | | | | | | | | | | | | | |
| 合 計 | 19 | 52 | 38 | 16 | 9 | 9 | 5 | 4 | 8 | 5 | 4 | 4 | 5 | 4 | 1 | 5 | 4 | 3 | 15 | 3 | 6 | 5 | 3 | 3 | 4 | 6 | 6 | 3 | 4 | 254 |

| 発 生 割 合 | (対象者数 1405 人) | | | | | | | | | | | | | | | | | | | (異常発生者数 228 人) | | | | 合 計 | | | | | | |
|--------------------|---------------|-----|-----|-----|-----|-----|-----|-----|-----|-----|-----|-----|-----|-----|-----|-----|-----|-----|-----|----------------|-----|-----|-----|-----|-----|-----|-----|-----|-----|------|
| | 0日 | 1日 | 2日 | 3日 | 4日 | 5日 | 6日 | 7日 | 8日 | 9日 | 10日 | 11日 | 12日 | 13日 | 14日 | 15日 | 16日 | 17日 | 18日 | 19日 | 20日 | 21日 | 22日 | | 23日 | 24日 | 25日 | 26日 | 27日 | 28日 |
| 発 熱 | 0.3 | 0.8 | 0.9 | 0.6 | 0.3 | 0.4 | 0.2 | 0.1 | 0.2 | 0.1 | 0.2 | 0.2 | 0.2 | 0.1 | 0.1 | 0.1 | 0.1 | 0.1 | 0.9 | 0.1 | 0.3 | 0.2 | 0.2 | 0.2 | 0.1 | 0.3 | 0.2 | 0.1 | 0.1 | 7.6 |
| 37.5℃以上 38.5℃未満 | 0.3 | 0.4 | 0.4 | 0.2 | 0.1 | 0.1 | 0.1 | 0.1 | 0.1 | 0.1 | 0.1 | 0.1 | 0.1 | 0.1 | 0.1 | 0.1 | 0.1 | 0.1 | 0.4 | 0.1 | 0.1 | 0.1 | 0.2 | 0.1 | 0.2 | 0.1 | 0.1 | 0.1 | 0.1 | 3.6 |
| 38.5℃以上 | 0.4 | 0.6 | 0.6 | 0.4 | 0.1 | 0.2 | 0.1 | 0.1 | 0.1 | 0.1 | 0.1 | 0.1 | 0.1 | 0.1 | 0.1 | 0.1 | 0.1 | 0.1 | 0.4 | 0.1 | 0.1 | 0.1 | 0.1 | 0.1 | 0.1 | 0.1 | 0.1 | 0.1 | 0.1 | 4.0 |
| 局所反応 | 0.4 | 2.4 | 1.3 | 0.4 | 0.2 | 0.1 | | 0.1 | | | 0.1 | | | | | | | | | | | | | | | | | | 5.1 | |
| けいれん | | | | | | | | | | | | | | | | | | | | | | | | | | | | | | |
| 37.5℃未満 | | | | | | | | | | | | | | | | | | | | | | | | | | | | | | |
| 37.5℃以上 | | | | | | | | | | | | | | | | | | | | | | | | | | | | | | |
| 嘔 吐 | 0.3 | 0.1 | 0.2 | 0.1 | 0.1 | 0.1 | 0.1 | 0.1 | 0.1 | 0.1 | 0.1 | 0.1 | 0.1 | 0.1 | 0.1 | 0.1 | 0.1 | 0.1 | 0.1 | 0.1 | 0.1 | 0.1 | 0.1 | 0.1 | 0.1 | 0.1 | 0.1 | 0.1 | 0.1 | 2.1 |
| 下 痢 | 0.4 | 0.4 | 0.3 | 0.1 | | 0.1 | 0.1 | 0.1 | 0.2 | 0.1 | 0.1 | 0.1 | 0.1 | 0.1 | 0.1 | 0.1 | 0.1 | 0.1 | 0.1 | 0.1 | 0.1 | 0.1 | 0.1 | 0.2 | 0.1 | 0.1 | 0.1 | 0.1 | 0.1 | 3.3 |
| せき鼻水 | | | | | | | | | | | | | | | | | | | | | | | | | | | | | | |
| 合 計 | 1.4 | 3.7 | 2.7 | 1.1 | 0.6 | 0.6 | 0.4 | 0.3 | 0.4 | 0.6 | 0.4 | 0.3 | 0.4 | 0.3 | 0.1 | 0.4 | 0.3 | 0.2 | 1.1 | 0.2 | 0.4 | 0.4 | 0.2 | 0.2 | 0.3 | 0.4 | 0.4 | 0.2 | 0.3 | 18.1 |

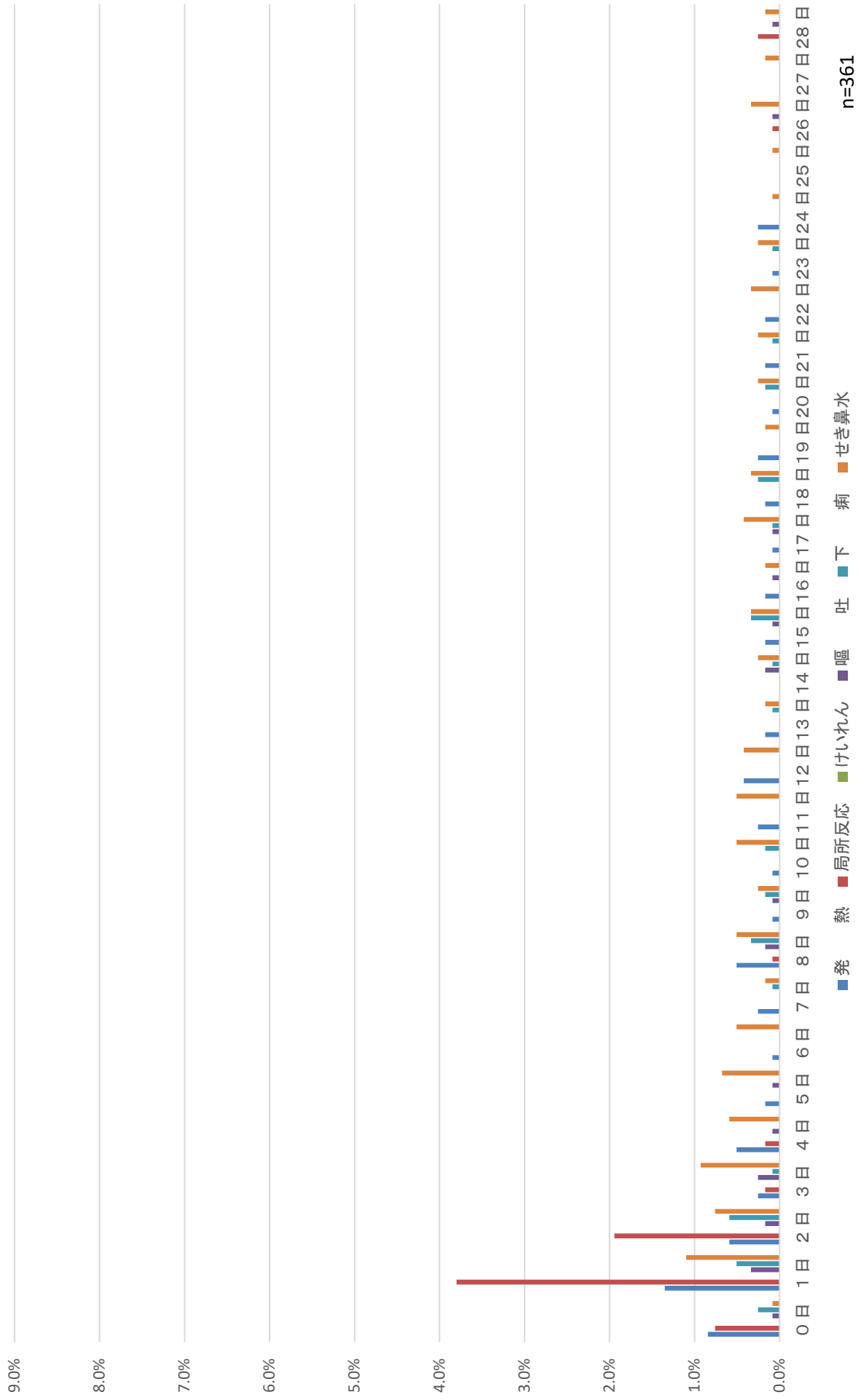
DPT-IPV1期初回1回目



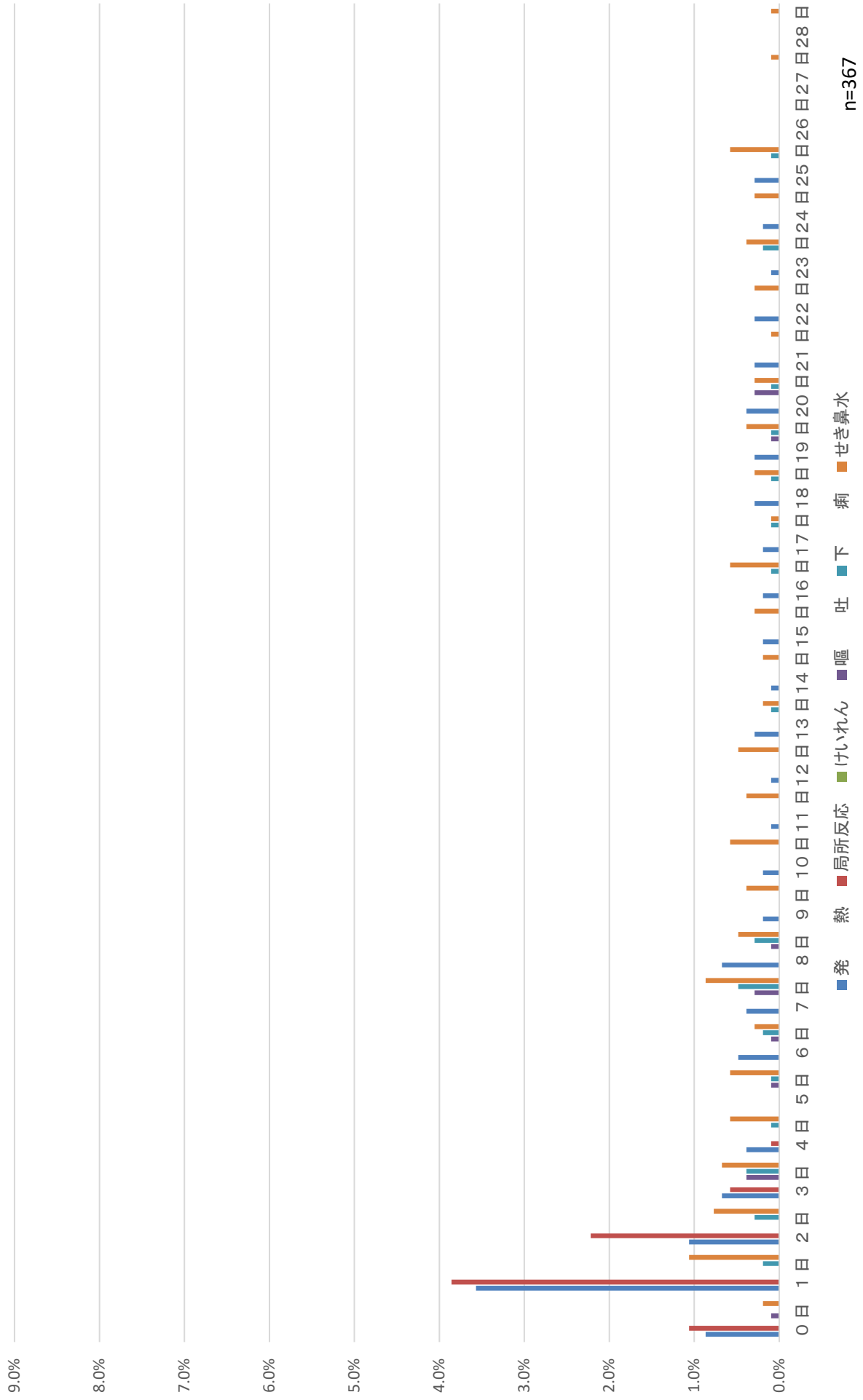
DPT-IPV1期初回2回目



DPT-IPV1期初回3回目



DPT-IPV1期追加

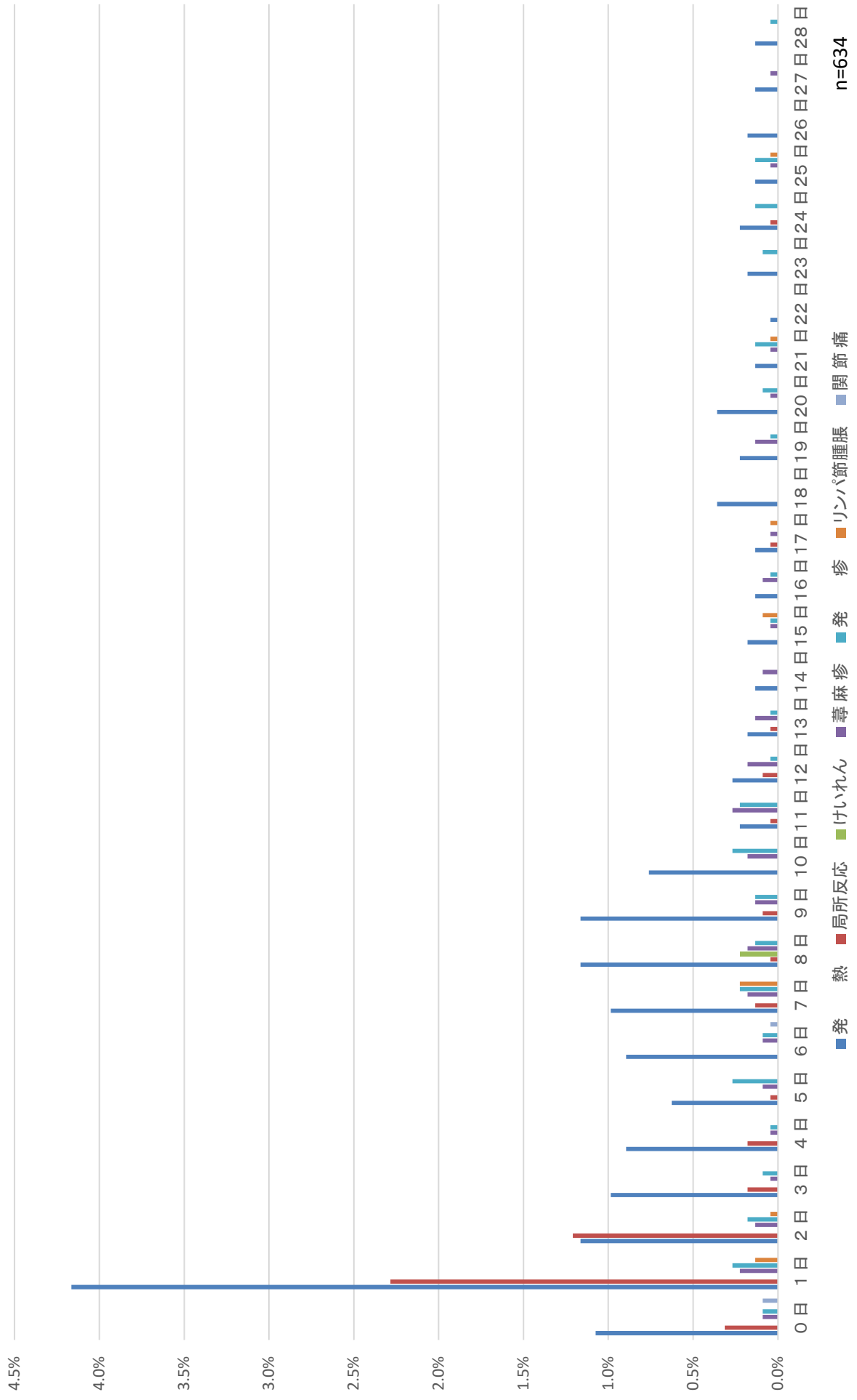


DT2期

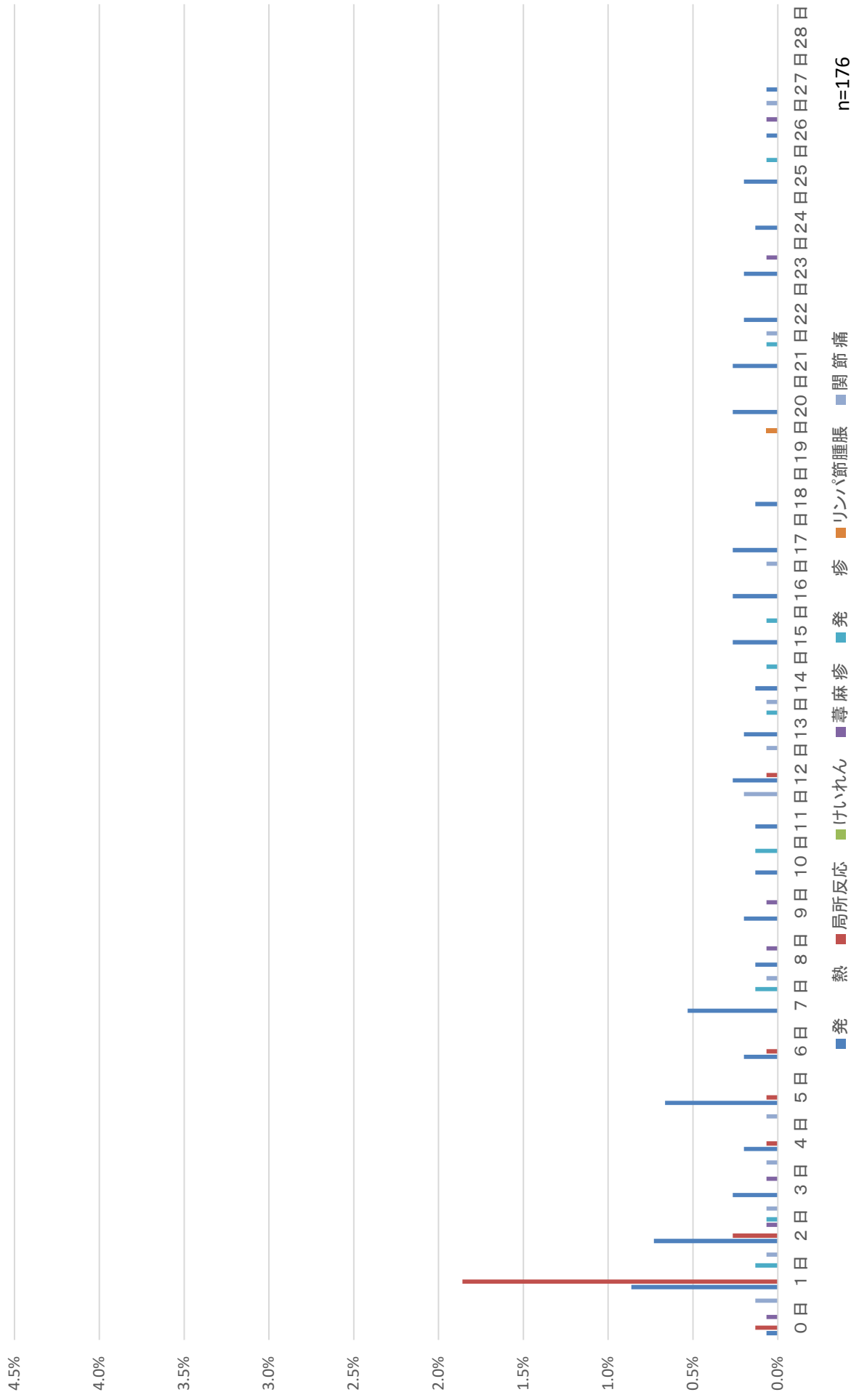


n=674

MR1期



MR2期

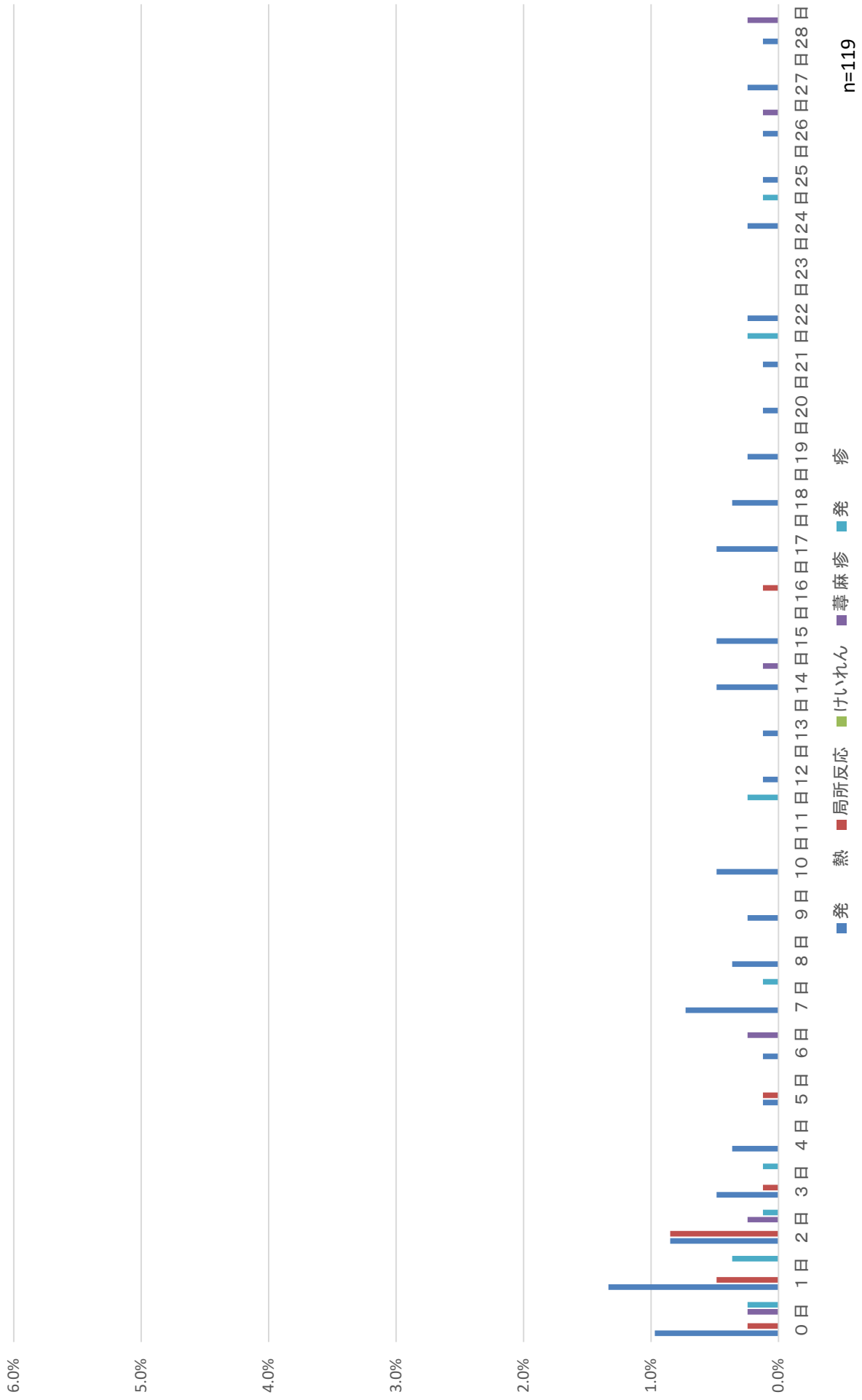


n=176

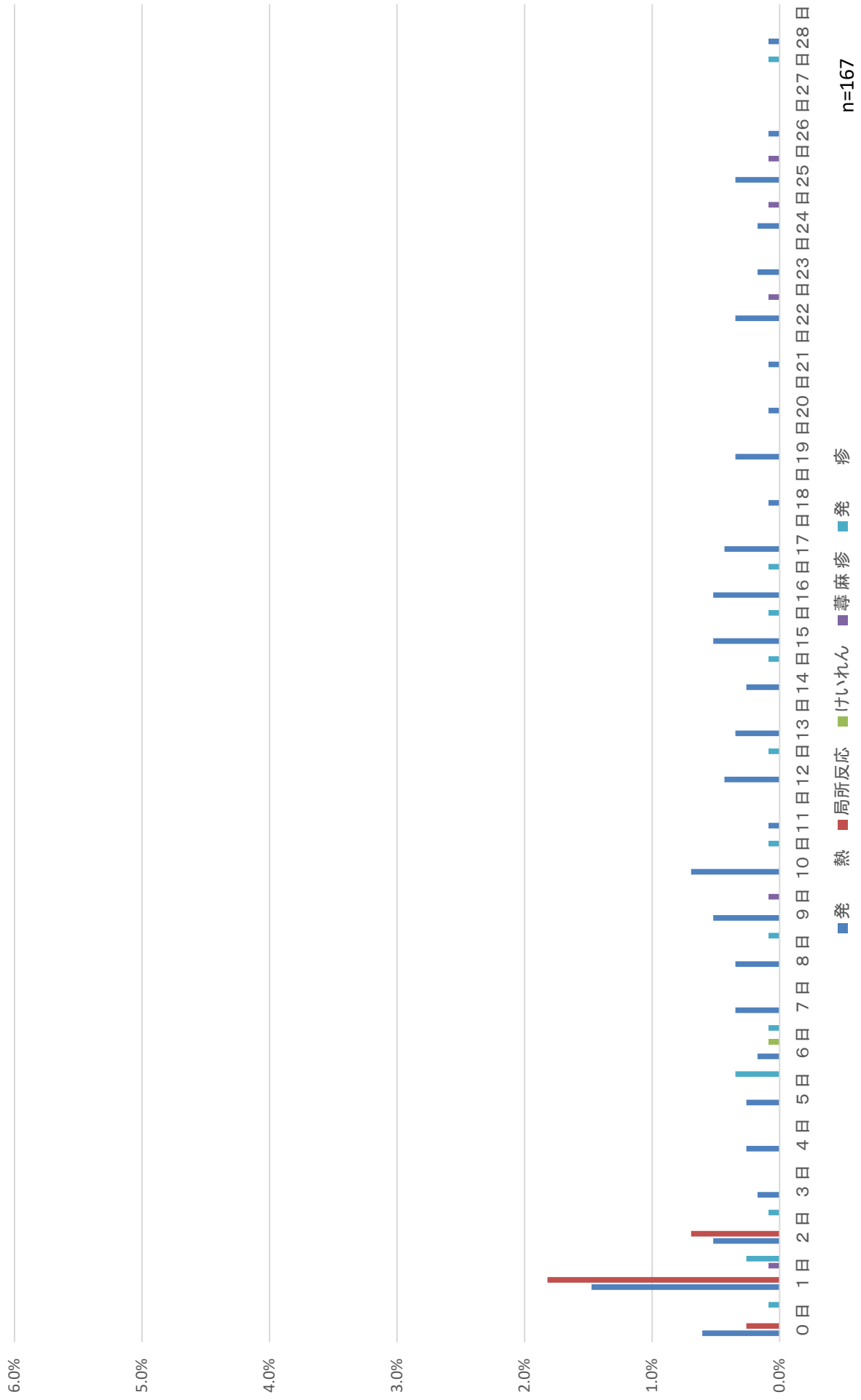
日本脳炎1期初回1回目




日本脳炎1期初回2回目



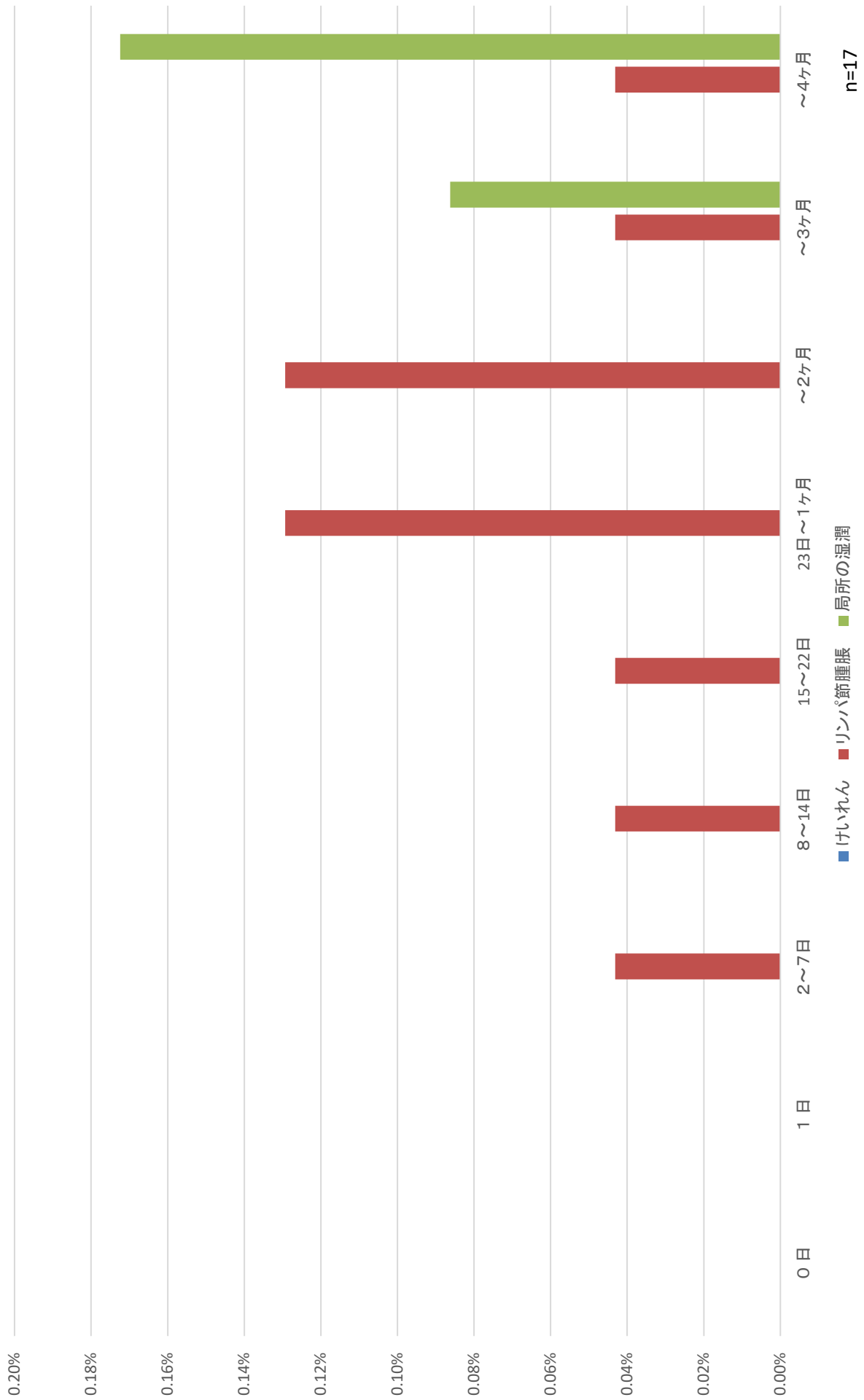
日本脳炎1期追加




日本脳炎2期



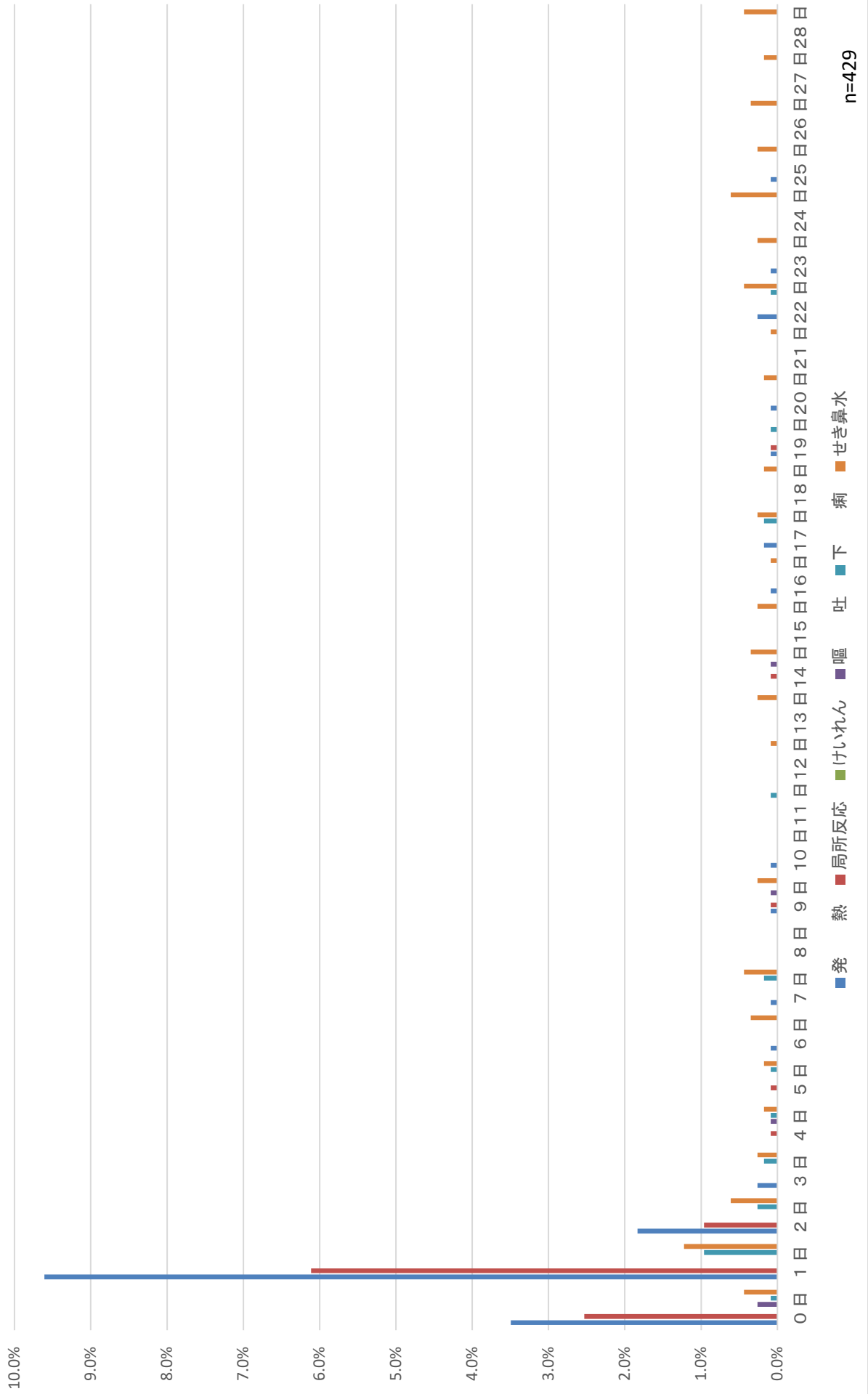
BCG




ヒブ初回1回目



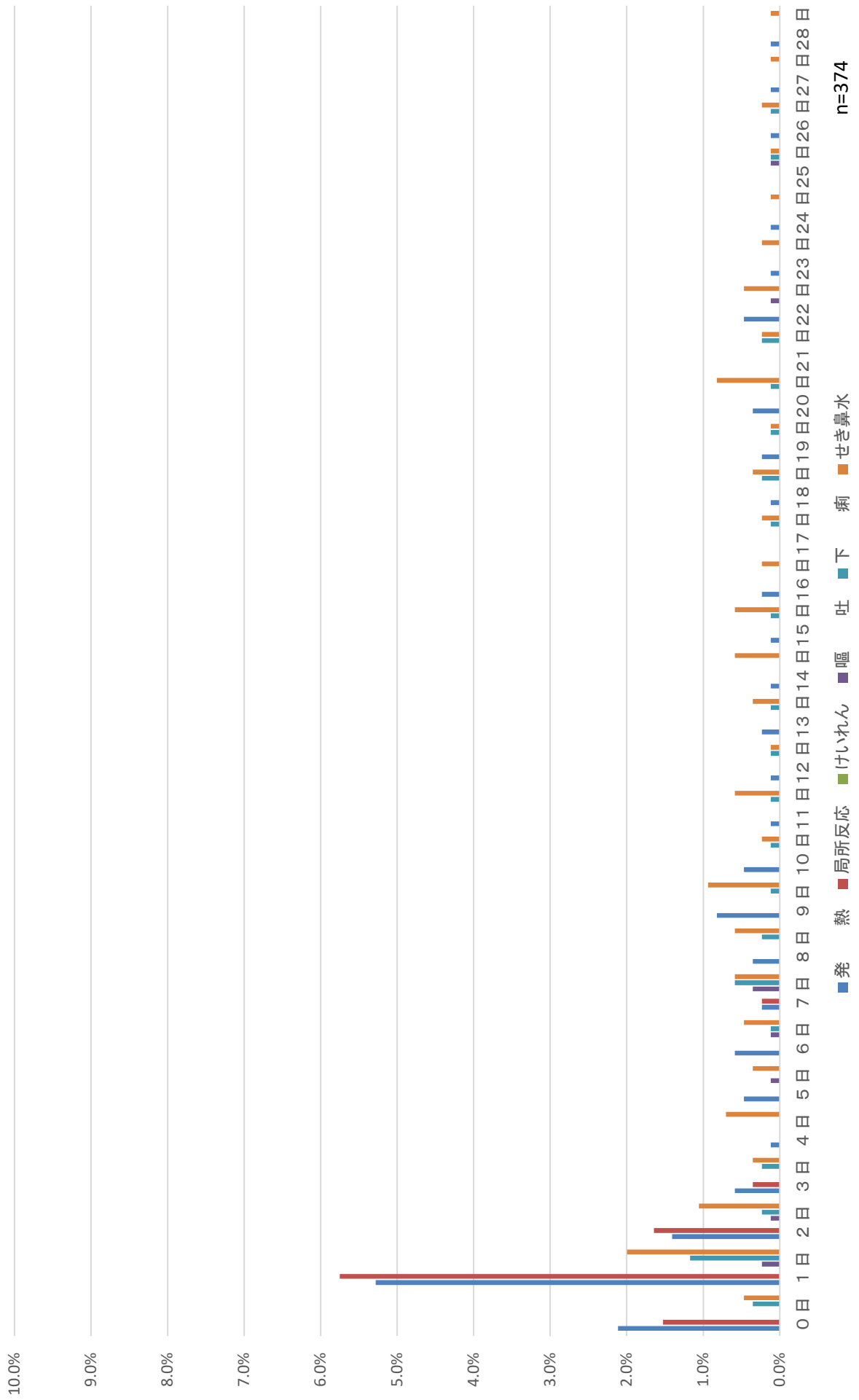
ヒブ初回2回目



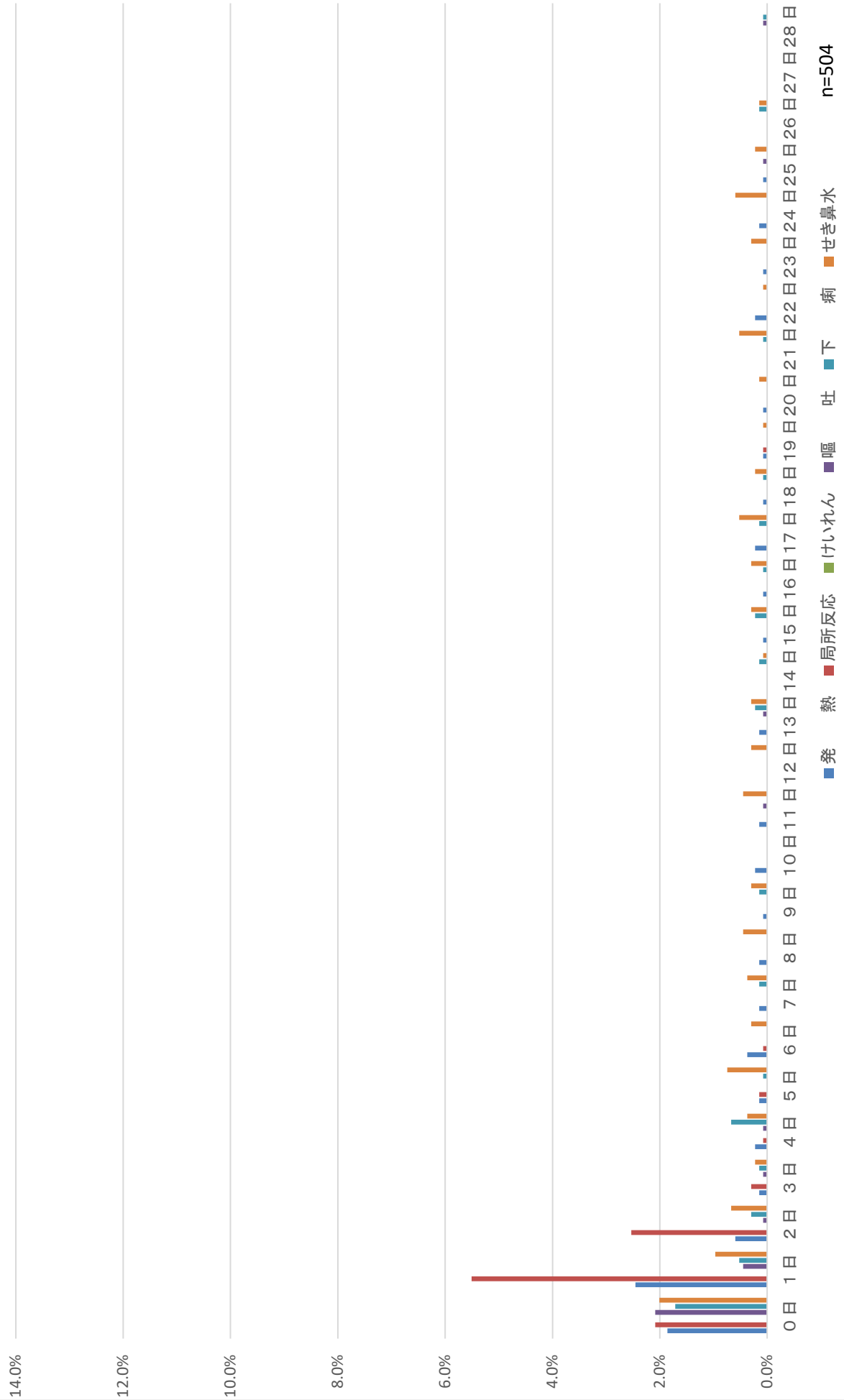
ヒブ初回3回目



ヒブ追加



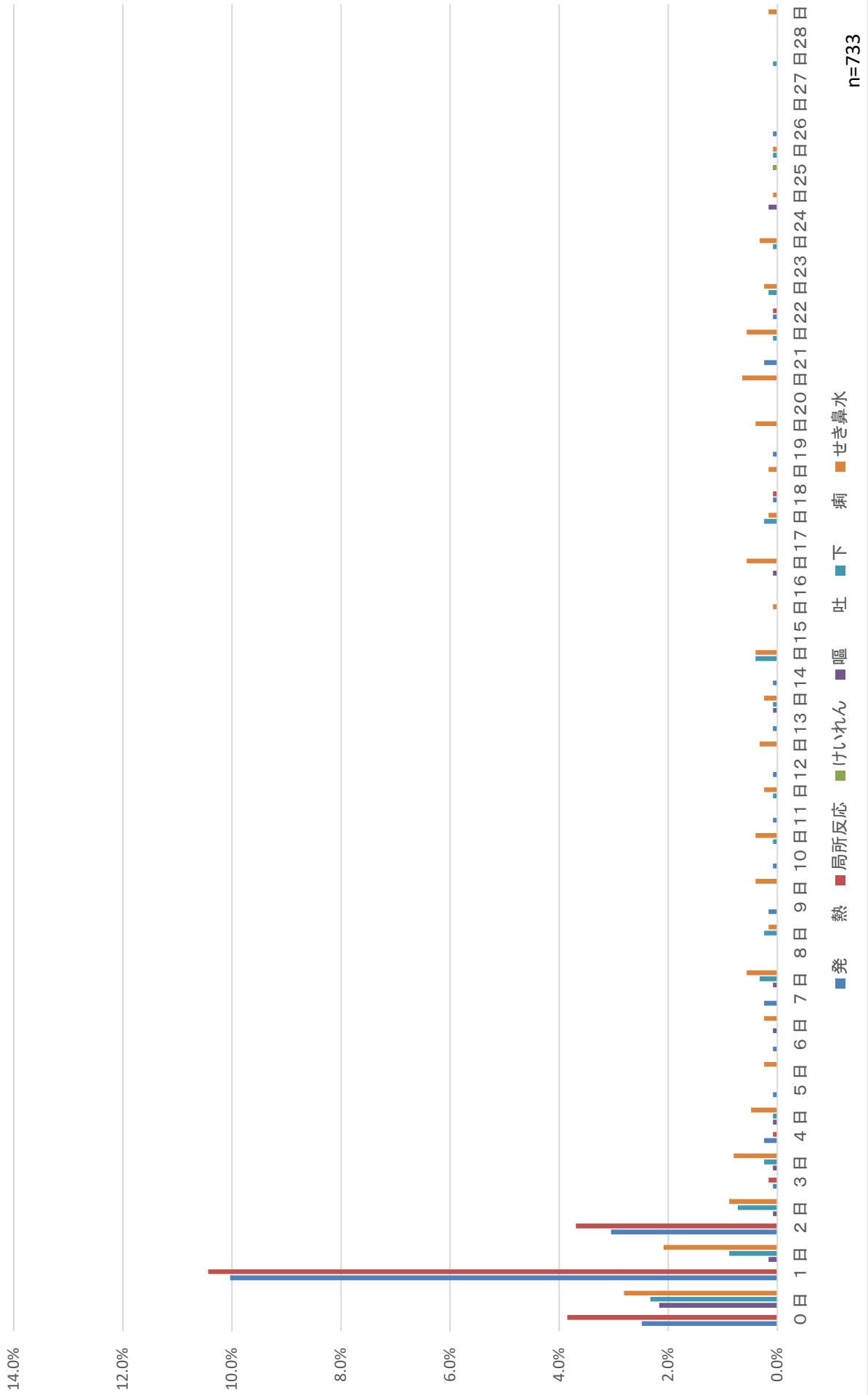
小児用肺炎球菌初回1回目



小児用肺炎球菌初回2回目



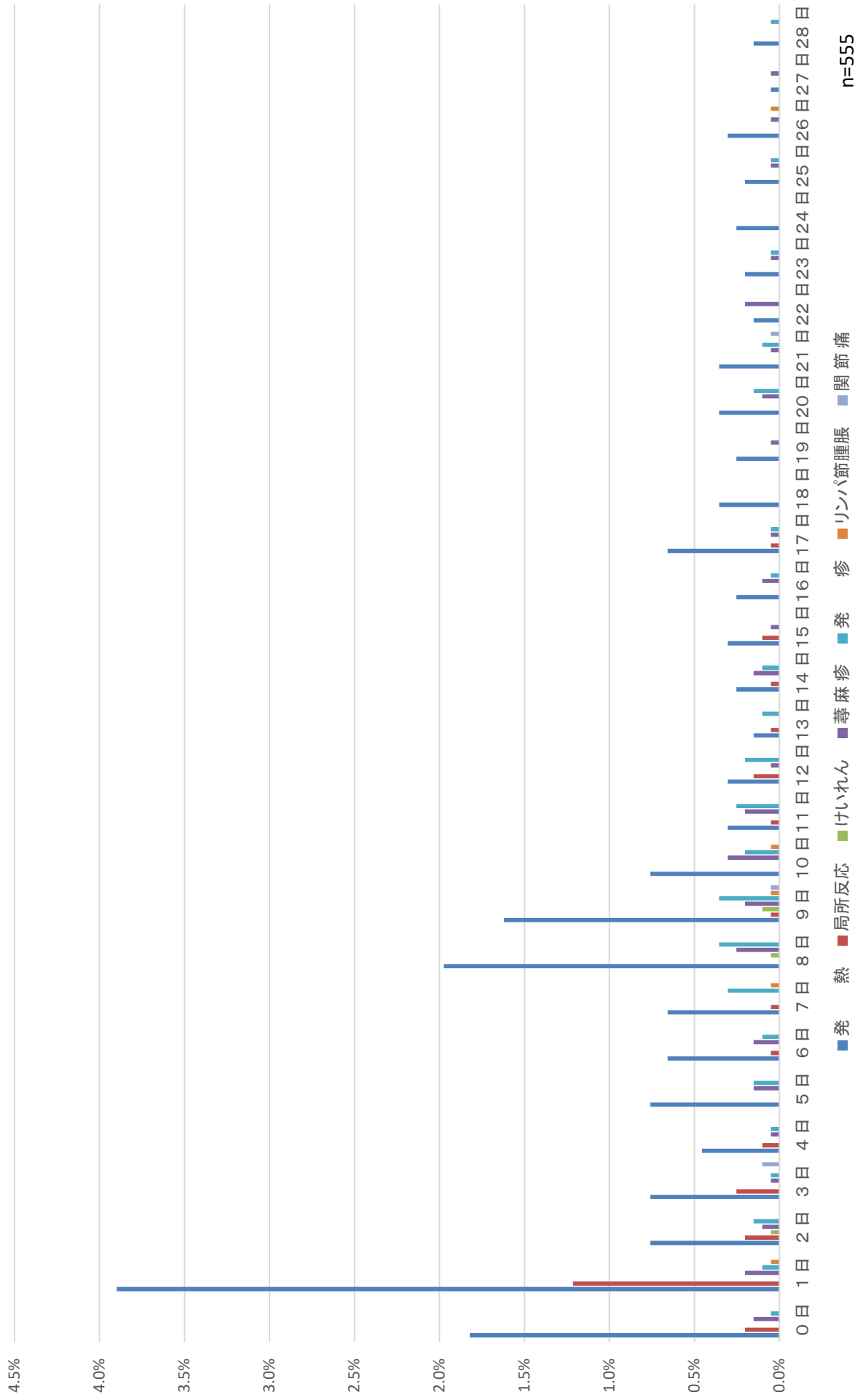
小児用肺炎球菌初回3回目



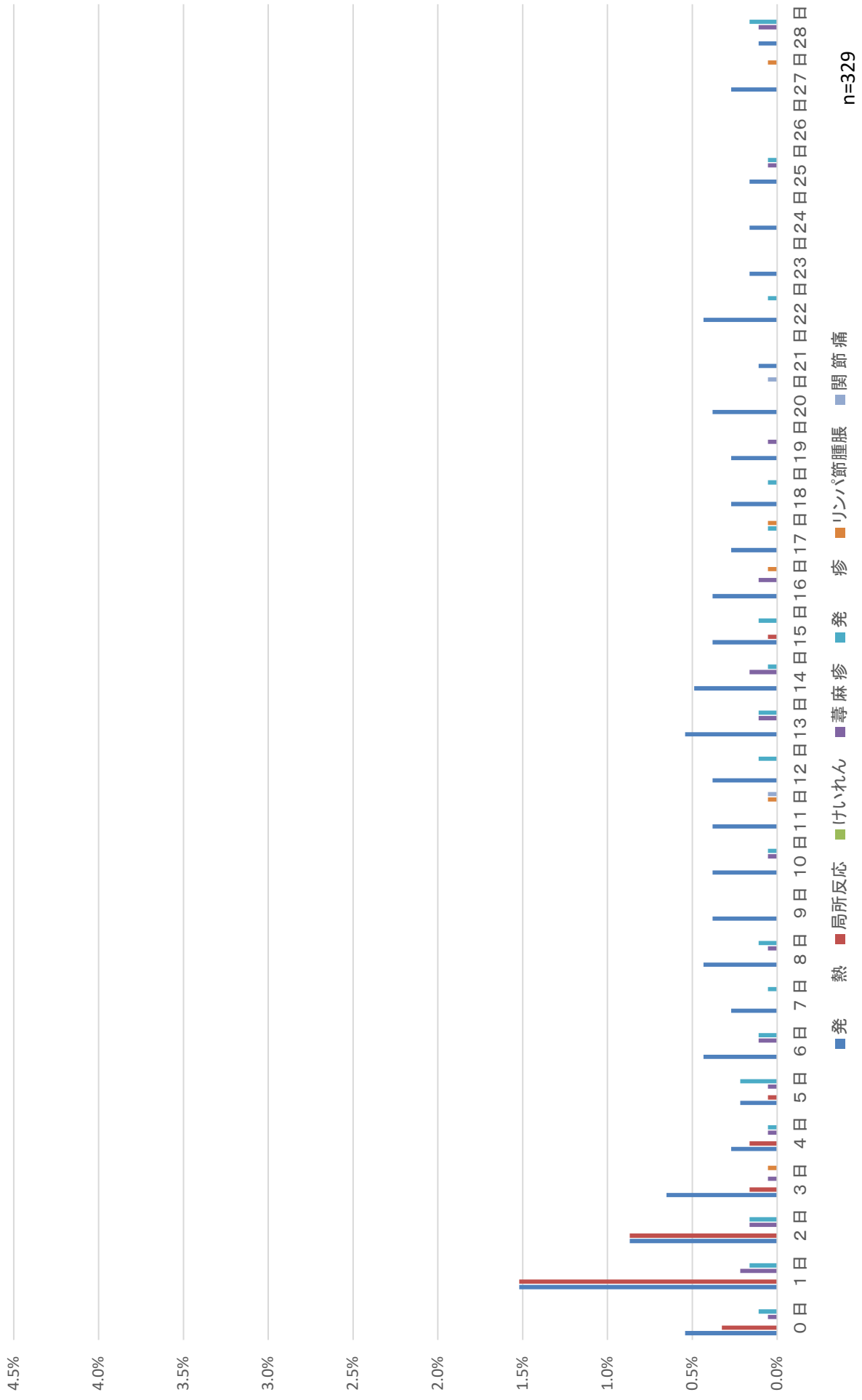
小児用肺炎球菌追加



水痘1回目



水痘2回目




B型肝炎1回目




B型肝炎2回目



B型肝炎3回目




インフルエンザ



n=227

高齢者用肺炎球菌



n=323

DPT-IPV1期初回2回目+ヒブ+小児用肺炎球菌+B型肝炎

総数 (対象者数 1060 人) (異常発生者数 340 人)

| 発現日 | 0~7日 | | | | | | | 合計 | | | | | | | | | | | | |
|--------------------|------|-----|----|----|----|----|----|-----|-----|---|---|---|---|---|----|---|---|---|---|-----|
| | 0日 | 1日 | 2日 | 3日 | 4日 | 5日 | 6日 | | 7日 | | | | | | | | | | | |
| 発熱 | 33 | 91 | 15 | 7 | 1 | 1 | 1 | 148 | 2 | 2 | 1 | 1 | 1 | 1 | 1 | 1 | 2 | 3 | 1 | 170 |
| 37.5℃以上 38.5℃未満 | 16 | 65 | 11 | 5 | 1 | 1 | 1 | 99 | 1 | 1 | 1 | 1 | 1 | 1 | 1 | 1 | 1 | 1 | 1 | 107 |
| 38.5℃以上 | 17 | 26 | 4 | 2 | 1 | 1 | 1 | 49 | 1 | 1 | 1 | 1 | 1 | 1 | 1 | 1 | 1 | 2 | 1 | 63 |
| 局所反応 | 24 | 94 | 27 | 3 | 1 | 1 | 1 | 149 | | | | | | | | | | 1 | | 151 |
| けいれん | | | | | | | | | | | | | | | | | | | | |
| 37.5℃未満 | | | | | | | | | | | | | | | | | | | | |
| 37.5℃以上 | | | | | | | | | | | | | | | | | | | | |
| 嘔吐 | 2 | 5 | 2 | | | | 1 | 10 | | | | | | | | | | | | 13 |
| 下痢 | 2 | 11 | 2 | 2 | 1 | 3 | 2 | 23 | 1 | 1 | 1 | 1 | 1 | 1 | 1 | 1 | 1 | 1 | 1 | 35 |
| せき鼻水 | 5 | 15 | 6 | 5 | 4 | 4 | 2 | 46 | 2 | 2 | 3 | 4 | 2 | 3 | 3 | 8 | 4 | 1 | 4 | 108 |
| 蕁麻疹 | | | | | | | | | | | | | | | | | | | | |
| 発疹 | | | | | | | | | | | | | | | | | | | | |
| リンパ節腫脹 | | | | | | | | | | | | | | | | | | | | |
| 関節痛 | | | | | | | | | | | | | | | | | | | | |
| 局所の湿潤 | | | | | | | | | | | | | | | | | | | | |
| 合計 | 66 | 216 | 52 | 17 | 6 | 8 | 7 | 4 | 376 | 4 | 5 | 5 | 6 | 7 | 10 | 4 | 6 | 4 | 3 | 477 |

| 発割 | 0~7日 | | | | | | | 合計 | | | | | | | | | | | | |
|--------------------|------|------|-----|-----|-----|-----|-----|------|-----|-----|-----|-----|-----|-----|-----|-----|-----|-----|-----|------|
| | 0日 | 1日 | 2日 | 3日 | 4日 | 5日 | 6日 | | 7日 | | | | | | | | | | | |
| 発熱 | 3.1 | 8.6 | 1.4 | 0.7 | 0.1 | 0.1 | 0.1 | 14.0 | 0.2 | 0.2 | 0.1 | 0.1 | 0.1 | 0.1 | 0.1 | 0.1 | 0.2 | 0.3 | 0.1 | 16.0 |
| 37.5℃以上 38.5℃未満 | 1.5 | 6.1 | 1.0 | 0.5 | 0.1 | 0.1 | 0.1 | 9.3 | 0.1 | 0.1 | 0.1 | 0.1 | 0.1 | 0.1 | 0.1 | 0.1 | 0.1 | 0.1 | 0.1 | 10.1 |
| 38.5℃以上 | 1.6 | 2.5 | 0.4 | 0.2 | | | | 4.6 | 0.1 | 0.1 | 0.1 | 0.1 | 0.1 | 0.1 | 0.1 | 0.1 | 0.1 | 0.2 | 0.1 | 5.9 |
| 局所反応 | 2.3 | 8.9 | 2.5 | 0.3 | 0.1 | 0.1 | 0.1 | 14.1 | | | | | | | | | | 0.1 | | 14.2 |
| けいれん | | | | | | | | | | | | | | | | | | | | |
| 37.5℃未満 | | | | | | | | | | | | | | | | | | | | |
| 37.5℃以上 | | | | | | | | | | | | | | | | | | | | |
| 嘔吐 | 0.2 | 0.5 | 0.2 | | | | 0.1 | 0.9 | | | | | | | | | | | 0.1 | 1.2 |
| 下痢 | 0.2 | 1.0 | 0.2 | 0.2 | 0.1 | 0.3 | 0.1 | 2.2 | 0.1 | 0.1 | 0.1 | 0.1 | 0.1 | 0.1 | 0.1 | 0.1 | 0.1 | 0.1 | 0.1 | 3.3 |
| せき鼻水 | 0.5 | 1.4 | 0.6 | 0.5 | 0.4 | 0.5 | 0.4 | 4.3 | 0.2 | 0.2 | 0.3 | 0.6 | 0.3 | 0.4 | 0.3 | 0.8 | 0.4 | 0.1 | 0.4 | 10.2 |
| 蕁麻疹 | | | | | | | | | | | | | | | | | | | | |
| 発疹 | | | | | | | | | | | | | | | | | | | | |
| リンパ節腫脹 | | | | | | | | | | | | | | | | | | | | |
| 関節痛 | | | | | | | | | | | | | | | | | | | | |
| 局所の湿潤 | | | | | | | | | | | | | | | | | | | | |
| 合計 | 6.2 | 20.4 | 4.9 | 1.6 | 0.6 | 0.8 | 0.7 | 35.5 | 0.4 | 0.5 | 0.5 | 0.6 | 0.9 | 0.4 | 0.7 | 0.9 | 0.7 | 0.3 | 0.4 | 45.0 |

DPT-IPV1期追加+ヒブ+小児用肺炎球菌+B型肝炎

| 総数 | 発現日 | | | | | | | | | | | | | | (対象者数 126 人) (異常発生者数 44 人) | | | | | | | | | | | | | | | |
|--------------------|------|----|----|----|----|----|----|----|----|----|-----|-----|-----|-----|----------------------------|-----|-----|-----|-----|-----|-----|-----|-----|-----|-----|-----|-----|-----|-----|----|
| | 0~7日 | | | | | | | | | | | | | | | | | | | | | | | | | | | | | |
| | 0日 | 1日 | 2日 | 3日 | 4日 | 5日 | 6日 | 7日 | 8日 | 9日 | 10日 | 11日 | 12日 | 13日 | 14日 | 15日 | 16日 | 17日 | 18日 | 19日 | 20日 | 21日 | 22日 | 23日 | 24日 | 25日 | 26日 | 27日 | 28日 | 合計 |
| 発熱 | 5 | 10 | 4 | 1 | | | | 2 | | | | | 1 | | | | | | | | | 1 | | | | | | | | 26 |
| 37.5℃以上 38.5℃未満 | 1 | 7 | 2 | | | | | 2 | | | | | | | | | | | | | | | | | | | | | | 12 |
| 38.5℃以上 | 4 | 3 | 2 | 1 | | | | | | | | 1 | | | | | | | | | | 1 | | | 2 | | | | 14 | |
| 局所反応 | 2 | 9 | 6 | 2 | | | | | | | | | | | | | | | | | | | | | | | | | 19 | |
| けいれん | | | | | | | | | | | | | | | | | | | | | | | | | | | | | | |
| 37.5℃未満 | | | | | | | | | | | | | | | | | | | | | | | | | | | | | | |
| 37.5℃以上 | | | | | | | | | | | | | | | | | | | | | | | | | | | | | | |
| 嘔吐 | | | | | | | | | | | | | | | | | | | | | | | | | | | | | | |
| 下痢 | | | 2 | 1 | | | 1 | 1 | | | | | | | | | | | | | | | | | | | | | | 5 |
| せき鼻水 | 1 | 2 | 1 | | 1 | 1 | 1 | 1 | | 1 | 2 | 1 | | | | | | | | | 1 | | | | | | | | 17 | |
| 蕁麻疹 | | | | | | | | | | | | | | | | | | | | | | | | | | | | | | |
| 発疹 | | | | | | | | | | | | | | | | | | | | | | | | | | | | | | |
| リンパ節腫脹 | | | | | | | | | | | | | | | | | | | | | | | | | | | | | | |
| 関節痛 | | | | | | | | | | | | | | | | | | | | | | | | | | | | | | |
| 局所の湿潤 | | | | | | | | | | | | | | | | | | | | | | | | | | | | | | |
| 合計 | 8 | 21 | 13 | 4 | 1 | 2 | 1 | 4 | | 1 | 2 | 1 | 1 | 1 | | 1 | 1 | | | 1 | 1 | 1 | 1 | 2 | 2 | 2 | | | 67 | |

| 発割 | 発生割合 | | | | | | | | | | | | | | (対象者数 126 人) (異常発生者数 44 人) | | | | | | | | | | | | | | | |
|--------------------|------|------|------|-----|-----|-----|-----|-----|----|-----|-----|-----|-----|-----|----------------------------|-----|-----|-----|-----|-----|-----|-----|-----|-----|-----|-----|-----|-----|------|------|
| | 0~7日 | | | | | | | | | | | | | | | | | | | | | | | | | | | | | |
| | 0日 | 1日 | 2日 | 3日 | 4日 | 5日 | 6日 | 7日 | 8日 | 9日 | 10日 | 11日 | 12日 | 13日 | 14日 | 15日 | 16日 | 17日 | 18日 | 19日 | 20日 | 21日 | 22日 | 23日 | 24日 | 25日 | 26日 | 27日 | 28日 | 合計 |
| 発熱 | 4.0 | 7.9 | 3.2 | 0.8 | | | | 1.6 | | | | | 0.8 | | | | | | | | | 0.8 | | | | | | | | 20.6 |
| 37.5℃以上 38.5℃未満 | 0.8 | 5.6 | 1.6 | | | | | 1.6 | | | | | | | | | | | | | | | | | | | | | | 9.5 |
| 38.5℃以上 | 3.2 | 2.4 | 1.6 | 0.8 | | | | | | | | 0.8 | | | | | | | | | 0.8 | | | | 1.6 | | | | | 11.1 |
| 局所反応 | 1.6 | 7.1 | 4.8 | 1.6 | | | | | | | | | | | | | | | | | | | | | | | | | | 15.1 |
| けいれん | | | | | | | | | | | | | | | | | | | | | | | | | | | | | | |
| 37.5℃未満 | | | | | | | | | | | | | | | | | | | | | | | | | | | | | | |
| 37.5℃以上 | | | | | | | | | | | | | | | | | | | | | | | | | | | | | | |
| 嘔吐 | | | | | | | | | | | | | | | | | | | | | | | | | | | | | | |
| 下痢 | | | 1.6 | 0.8 | | 0.8 | | 0.8 | | | | | | | | | | | | | 0.8 | | | | | | | | | 4.0 |
| せき鼻水 | 0.8 | 1.6 | 0.8 | | 0.8 | 0.8 | 0.8 | 0.8 | | 0.8 | 1.6 | 0.8 | | | | | 0.8 | | | 0.8 | | | | | 1.6 | | | | | 13.5 |
| 蕁麻疹 | | | | | | | | | | | | | | | | | | | | | | | | | | | | | | |
| 発疹 | | | | | | | | | | | | | | | | | | | | | | | | | | | | | | |
| リンパ節腫脹 | | | | | | | | | | | | | | | | | | | | | | | | | | | | | | |
| 関節痛 | | | | | | | | | | | | | | | | | | | | | | | | | | | | | | |
| 局所の湿潤 | | | | | | | | | | | | | | | | | | | | | | | | | | | | | | |
| 合計 | 6.3 | 16.7 | 10.3 | 3.2 | 0.8 | 1.6 | 0.8 | 3.2 | | 0.8 | 1.6 | 0.8 | 0.8 | 0.8 | | 0.8 | 0.8 | | | 0.8 | 0.8 | 0.8 | 0.8 | 1.6 | 1.6 | 1.6 | | | 53.2 | |

DPT-IPV1期追加+水痘

総数 (対象者数 584 人) (異常発生者数 138 人)

| 発現日 | 0日 | | | | | | | 1日 | | | | | | | 2日 | | | | | | | 3日 | | | | | | | 4日 | | | | | | | 5日 | | | | | | | 6日 | | | | | | | 7日 | | | | | | | 0~7日 小計 | 合計 |
|--------------------|----|----|----|----|----|----|----|----|----|----|----|----|----|----|----|----|----|----|----|----|----|----|----|----|----|----|----|----|----|----|----|-----|-----|----|----|----|----|----|----|----|----|----|----|----|----|----|----|----|----|----|--|--|--|--|--|--|------------|----|
| | 0日 | 1日 | 2日 | 3日 | 4日 | 5日 | 6日 | 7日 | 0日 | 1日 | 2日 | 3日 | 4日 | 5日 | 6日 | 7日 | 0日 | 1日 | 2日 | 3日 | 4日 | 5日 | 6日 | 7日 | 0日 | 1日 | 2日 | 3日 | 4日 | 5日 | 6日 | 7日 | 0日 | 1日 | 2日 | 3日 | 4日 | 5日 | 6日 | 7日 | 0日 | 1日 | 2日 | 3日 | 4日 | 5日 | 6日 | 7日 | | | | | | | | | | |
| 発熱 | 1 | 19 | 8 | 5 | 2 | 3 | 1 | 4 | 1 | 1 | 1 | 1 | 1 | 1 | 1 | 2 | 1 | 2 | 1 | 2 | 1 | 1 | 1 | 1 | 1 | 1 | 1 | 1 | 1 | 1 | 1 | 2 | 1 | 2 | 1 | 2 | 1 | 1 | 1 | 3 | 3 | 3 | 1 | 2 | 1 | 1 | 1 | 39 | 66 | | | | | | | | | |
| 37.5℃以上 38.5℃未満 | 1 | 9 | 4 | 2 | | 1 | | 2 | 1 | 1 | 1 | | | | | 1 | | 1 | | 1 | | | | | | | | | | | | 1 | | 2 | | | | | | 17 | 26 | | | | | | | | | | | | | | | | | |
| 38.5℃以上 | 6 | 10 | 4 | 3 | 2 | 2 | 1 | 2 | 1 | | 1 | 1 | 1 | | | 1 | | 1 | | 1 | | | | | | | | | | | | 1 | 1 | 1 | 1 | 1 | | | | 22 | 40 | | | | | | | | | | | | | | | | | |
| 局所反応 | 6 | 24 | 12 | 3 | | | | | | | | | | | | | | | | | | | | | | | | | | | | | | | | | | | | 45 | 45 | | | | | | | | | | | | | | | | | |
| けいれん | | | | | | | | | | | | | | | | | | | | | | | | | | | | | | | | | | | | | | | | | | | | | | | | | | | | | | | | | | |
| 37.5℃未満 | | | | | | | | | | | | | | | | | | | | | | | | | | | | | | | | | | | | | | | | | | | | | | | | | | | | | | | | | | |
| 37.5℃以上 | | | | | | | | | | | | | | | | | | | | | | | | | | | | | | | | | | | | | | | | | | | | | | | | | | | | | | | | | | |
| 嘔吐 | 1 | | | 4 | 1 | | | | | | | | | | | | | | | | | | | | | | | | | | | 6 | | | | | | | | | | | | | | | | | | | | | | | | | | |
| 下痢 | 1 | 2 | 4 | 1 | 1 | 3 | | 2 | | | 1 | 1 | | | | 1 | | | | | | | | | | | | | | | | 12 | 2 | | | | | | | | | | | | | | | | | | | | | | | | | |
| せき鼻水 | 1 | 5 | 7 | 6 | 2 | 3 | 5 | 3 | 2 | 5 | 2 | 3 | 1 | 2 | 3 | 4 | | | | | | | | | | | | | | | | 31 | 2 | | | | | | | | | | | | | | | | | | | | | | | | | |
| 蕁麻疹 | | | | | | | | | | | | | | | | | | | | | | | | | | | | | | | | | | | | | | | | | | | | | | | | | | | | | | | | | | |
| 発疹 | | | | | | | | | | | | | | | | | | | | | | | | | | | | | | | | | | | | | | | | | | | | | | | | | | | | | | | | | | |
| リンパ節腫脹 | | | | | | | | | | | | | | | | | | | | | | | | | | | | | | | | | | | | | | | | | | | | | | | | | | | | | | | | | | |
| 関節痛 | | | | | | | | | | | | | | | | | | | | | | | | | | | | | | | | | | | | | | | | | | | | | | | | | | | | | | | | | | |
| 局所の湿潤 | | | | | | | | | | | | | | | | | | | | | | | | | | | | | | | | | | | | | | | | | | | | | | | | | | | | | | | | | | |
| 合計 | 9 | 49 | 29 | 22 | 5 | 3 | 7 | 9 | 3 | 6 | 3 | 4 | 3 | 3 | 4 | 7 | 2 | 4 | 6 | 7 | 2 | 4 | 6 | 4 | 6 | 7 | 1 | 4 | 6 | 2 | 2 | 133 | 209 | | | | | | | | | | | | | | | | | | | | | | | | | |

| 発割 | 0日 | | | | | | | 1日 | | | | | | | 2日 | | | | | | | 3日 | | | | | | | 4日 | | | | | | | 5日 | | | | | | | 6日 | | | | | | | 7日 | | | | | | | 0~7日 小計 | 合計 |
|--------------------|-----|-----|-----|-----|-----|-----|-----|------|-----|-----|-----|-----|-----|-----|-----|-----|-----|-----|-----|-----|-----|-----|-----|-----|-----|-----|-----|-----|-----|-----|-----|------|------|----|----|----|----|----|----|----|--|--|----|--|--|--|--|--|--|----|--|--|--|--|--|--|------------|----|
| | 0日 | 1日 | 2日 | 3日 | 4日 | 5日 | 6日 | 7日 | 0日 | 1日 | 2日 | 3日 | 4日 | 5日 | 6日 | 7日 | 0日 | 1日 | 2日 | 3日 | 4日 | 5日 | 6日 | 7日 | 0日 | 1日 | 2日 | 3日 | 4日 | 5日 | 6日 | 7日 | 0日 | 1日 | 2日 | 3日 | 4日 | 5日 | 6日 | 7日 | | | | | | | | | | | | | | | | | | |
| 発熱 | 0.2 | 3.3 | 1.4 | 0.9 | 0.3 | 0.5 | 0.2 | 0.7 | 0.2 | 0.2 | 0.2 | 0.2 | 0.2 | 0.2 | 0.2 | 0.3 | 0.2 | 0.2 | 0.3 | 0.2 | 0.2 | 0.2 | 0.2 | 0.2 | 0.2 | 0.2 | 0.2 | 0.2 | 0.2 | 0.2 | 0.2 | 6.7 | 11.3 | | | | | | | | | | | | | | | | | | | | | | | | | |
| 37.5℃以上 38.5℃未満 | 0.2 | 1.5 | 0.7 | 0.3 | | 0.2 | | 0.3 | | 0.2 | 0.2 | | | | | 0.2 | | | | | | | | | | | | | | | | 2.9 | 4.5 | | | | | | | | | | | | | | | | | | | | | | | | | |
| 38.5℃以上 | 1.7 | 0.7 | 0.7 | 0.5 | 0.3 | 0.3 | 0.2 | 0.3 | 0.2 | | 0.2 | 0.2 | 0.2 | 0.2 | 0.2 | 0.2 | | | | | | | | | | | | | | | | 3.8 | 6.8 | | | | | | | | | | | | | | | | | | | | | | | | | |
| 局所反応 | 1.0 | 4.1 | 2.1 | 0.5 | | | | 7.7 | | | | | | | | | | | | | | | | | | | | | | | | 7.7 | 7.7 | | | | | | | | | | | | | | | | | | | | | | | | | |
| けいれん | | | | | | | | | | | | | | | | | | | | | | | | | | | | | | | | | | | | | | | | | | | | | | | | | | | | | | | | | | |
| 37.5℃未満 | | | | | | | | | | | | | | | | | | | | | | | | | | | | | | | | | | | | | | | | | | | | | | | | | | | | | | | | | | |
| 37.5℃以上 | | | | | | | | | | | | | | | | | | | | | | | | | | | | | | | | | | | | | | | | | | | | | | | | | | | | | | | | | | |
| 嘔吐 | 0.2 | | | 0.7 | 0.2 | | | 1.0 | | | | | | | | 0.2 | | | | | | | | | | | | | | | | 1.0 | 1.4 | | | | | | | | | | | | | | | | | | | | | | | | | |
| 下痢 | 0.2 | 0.3 | 0.3 | 0.7 | 0.2 | 0.2 | 0.5 | 2.1 | 0.3 | | 0.2 | 0.2 | 0.2 | 0.2 | 0.2 | 0.2 | 0.2 | | | | | | | | | | | | | | | 2.1 | 3.3 | | | | | | | | | | | | | | | | | | | | | | | | | |
| せき鼻水 | 0.2 | 0.9 | 1.2 | 1.0 | 0.3 | 0.3 | 0.9 | 5.3 | 0.5 | 0.3 | 0.5 | 0.2 | 0.3 | 0.5 | 0.7 | 0.5 | 0.7 | | | | | | | | | | | | | | | 5.3 | 12.2 | | | | | | | | | | | | | | | | | | | | | | | | | |
| 蕁麻疹 | | | | | | | | | | | | | | | | | | | | | | | | | | | | | | | | | | | | | | | | | | | | | | | | | | | | | | | | | | |
| 発疹 | | | | | | | | | | | | | | | | | | | | | | | | | | | | | | | | | | | | | | | | | | | | | | | | | | | | | | | | | | |
| リンパ節腫脹 | | | | | | | | | | | | | | | | | | | | | | | | | | | | | | | | | | | | | | | | | | | | | | | | | | | | | | | | | | |
| 関節痛 | | | | | | | | | | | | | | | | | | | | | | | | | | | | | | | | | | | | | | | | | | | | | | | | | | | | | | | | | | |
| 局所の湿潤 | | | | | | | | | | | | | | | | | | | | | | | | | | | | | | | | | | | | | | | | | | | | | | | | | | | | | | | | | | |
| 合計 | 1.5 | 8.4 | 5.0 | 3.8 | 0.9 | 1.2 | 1.5 | 22.8 | 1.5 | 0.5 | 1.0 | 0.5 | 0.7 | 0.5 | 0.7 | 1.2 | 0.3 | 0.7 | 1.0 | 1.2 | 0.3 | 0.7 | 1.0 | 0.3 | 0.3 | 0.5 | 0.3 | 0.3 | 0.3 | 0.3 | 0.3 | 22.8 | 35.8 | | | | | | | | | | | | | | | | | | | | | | | | | |

MR1期+ヒブ

総数 (対象者数 715 人) (異常発生者数 204 人)

| 発現日 | 0~7日 | | | | | | | | | | | | | | 合計 | | | | | | | | | | | | | | | | |
|--------------------|------|----|----|----|----|----|----|----|-----|----|-----|-----|-----|-----|----|-----|-----|-----|-----|-----|-----|-----|-----|-----|-----|-----|-----|-----|-----|-----|---|
| | 0日 | 1日 | 2日 | 3日 | 4日 | 5日 | 6日 | 7日 | 8日 | 9日 | 10日 | 11日 | 12日 | 13日 | | 14日 | 15日 | 16日 | 17日 | 18日 | 19日 | 20日 | 21日 | 22日 | 23日 | 24日 | 25日 | 26日 | 27日 | 28日 | |
| 発熱 | 16 | 54 | 10 | 8 | 4 | 2 | 8 | 4 | 10 | 9 | 4 | 1 | 2 | 1 | 1 | 2 | 2 | 1 | 1 | 4 | 1 | 6 | 1 | 1 | 1 | 2 | 2 | 1 | 1 | 156 | |
| 37.5℃以上 38.5℃未満 | 5 | 37 | 6 | 4 | 1 | 1 | 1 | 1 | 3 | 6 | 6 | 1 | 1 | 1 | 1 | 1 | 1 | 1 | 2 | 2 | 4 | 4 | 1 | 1 | 1 | 1 | 1 | 1 | 78 | | |
| 38.5℃以上 | 11 | 17 | 4 | 4 | 3 | 1 | 7 | 3 | 7 | 3 | 4 | 1 | 1 | 1 | 1 | 1 | 1 | 1 | 2 | 2 | 1 | 2 | 1 | 1 | 1 | 1 | 1 | 1 | 78 | | |
| 局所反応 | 3 | 32 | 16 | 3 | 2 | 1 | 1 | 1 | 1 | 1 | 1 | 1 | 1 | 1 | 1 | 1 | 1 | 1 | 1 | 1 | 1 | 1 | 1 | 1 | 1 | 1 | 1 | 1 | 61 | | |
| けいれん | | | | | | | | | 2 | | | | | | | | | | | | | | | | | | | | | 2 | |
| 37.5℃未満 | | | | | | | | | | | | | | | | | | | | | | | | | | | | | | | 2 |
| 37.5℃以上 | | | | | | | | | 2 | | | | | | | | | | | | | | | | | | | | | | |
| 嘔吐 | | | | | | | | | | | | | | | | | | | | | | | | | | | | | | | |
| 下痢 | | | | | | | | | | | | | | | | | | | | | | | | | | | | | | | |
| せき鼻水 | | | | | | | | | | | | | | | | | | | | | | | | | | | | | | | |
| 蕁麻疹 | 1 | 3 | 2 | 1 | | | 3 | 3 | 1 | 1 | 1 | 2 | 2 | 2 | 1 | 1 | 1 | 1 | 1 | 2 | 2 | 1 | 1 | 1 | 1 | 1 | 1 | 1 | 1 | 24 | |
| 発疹 | 1 | 1 | | | 1 | 3 | 2 | 1 | 1 | 1 | 1 | 2 | 2 | 2 | 1 | 1 | 1 | 1 | 1 | 1 | 1 | 1 | 1 | 1 | 1 | 2 | 2 | 1 | 1 | 18 | |
| リンパ節腫脹 | 3 | | | | | | | 2 | | | | | | | | | 1 | | | | | | | | | | | | | 7 | |
| 関節痛 | 1 | | | | | | | | | | | | | | | | | | | | | | | | | | | | | 1 | |
| 局所の湿潤 | | | | | | | | | | | | | | | | | | | | | | | | | | | | | | | |
| 合計 | 21 | 93 | 28 | 12 | 7 | 6 | 10 | 11 | 188 | 15 | 11 | 6 | 5 | 5 | 2 | 2 | 3 | 3 | 1 | 4 | 3 | 8 | 2 | 1 | 2 | 2 | 6 | 1 | 1 | 269 | |

| 発割合 | 0~7日 | | | | | | | | | | | | | | 合計 | | | | | | | | | | | | | | | | |
|--------------------|------|------|-----|-----|-----|-----|-----|-----|------|-----|-----|-----|-----|-----|-----|-----|-----|-----|-----|-----|-----|-----|-----|-----|-----|-----|-----|-----|-----|------|--|
| | 0日 | 1日 | 2日 | 3日 | 4日 | 5日 | 6日 | 7日 | 8日 | 9日 | 10日 | 11日 | 12日 | 13日 | | 14日 | 15日 | 16日 | 17日 | 18日 | 19日 | 20日 | 21日 | 22日 | 23日 | 24日 | 25日 | 26日 | 27日 | 28日 | |
| 発熱 | 2.2 | 7.6 | 1.4 | 1.1 | 0.6 | 0.3 | 1.1 | 0.6 | 14.8 | 1.4 | 1.3 | 0.6 | 0.1 | 0.3 | 0.1 | 0.1 | 0.3 | 0.3 | 0.6 | 0.1 | 0.8 | 0.1 | 0.1 | 0.1 | 0.1 | 0.3 | 0.3 | 0.1 | 0.1 | 21.8 | |
| 37.5℃以上 38.5℃未満 | 0.7 | 5.2 | 0.8 | 0.6 | 0.1 | 0.1 | 0.1 | 0.1 | 7.8 | 0.4 | 0.8 | 0.1 | 0.1 | 0.1 | 0.1 | 0.1 | 0.1 | 0.1 | 0.3 | 0.3 | 0.6 | 0.6 | 0.1 | 0.1 | 0.1 | 0.1 | 0.1 | 0.1 | 0.1 | 10.9 | |
| 38.5℃以上 | 1.5 | 2.4 | 0.6 | 0.6 | 0.4 | 0.1 | 1.0 | 0.4 | 7.0 | 1.0 | 0.4 | 0.6 | 0.1 | 0.1 | 0.1 | 0.1 | 0.1 | 0.1 | 0.3 | 0.1 | 0.3 | 0.1 | 0.1 | 0.1 | 0.1 | 0.1 | 0.1 | 0.1 | 0.1 | 10.9 | |
| 局所反応 | 0.4 | 4.5 | 2.2 | 0.4 | 0.3 | 0.1 | 0.1 | 0.1 | 8.1 | 0.1 | 0.1 | 0.1 | 0.1 | 0.1 | 0.1 | 0.1 | 0.1 | 0.1 | 0.1 | 0.1 | 0.1 | 0.1 | 0.1 | 0.1 | 0.1 | 0.1 | 0.1 | 0.1 | 0.1 | 8.5 | |
| けいれん | | | | | | | | | 0.3 | | | | | | | | | | | | | | | | | | | | | 0.3 | |
| 37.5℃未満 | | | | | | | | | | | | | | | | | | | | | | | | | | | | | | | |
| 37.5℃以上 | | | | | | | | | 0.3 | | | | | | | | | | | | | | | | | | | | | 0.3 | |
| 嘔吐 | | | | | | | | | | | | | | | | | | | | | | | | | | | | | | | |
| 下痢 | | | | | | | | | | | | | | | | | | | | | | | | | | | | | | | |
| せき鼻水 | | | | | | | | | | | | | | | | | | | | | | | | | | | | | | | |
| 蕁麻疹 | 0.1 | 0.4 | 0.3 | 0.1 | | | 0.4 | 0.4 | 1.4 | 0.1 | 0.1 | 0.3 | 0.3 | 0.3 | 0.3 | 0.3 | 0.3 | 0.1 | 0.1 | 0.3 | 0.1 | 0.1 | 0.1 | 0.1 | 0.1 | 0.1 | 0.1 | 0.1 | 0.1 | 3.4 | |
| 発疹 | 0.1 | 0.1 | | | 0.1 | 0.4 | 0.3 | 0.1 | 1.1 | 0.1 | 0.1 | 0.1 | 0.3 | 0.3 | 0.3 | 0.3 | 0.3 | 0.1 | 0.1 | 0.1 | 0.1 | 0.1 | 0.1 | 0.1 | 0.1 | 0.1 | 0.3 | 0.3 | 0.1 | 2.5 | |
| リンパ節腫脹 | 0.4 | | | | | | 0.3 | 0.3 | 0.7 | | | | | | | 0.1 | | | | | | | | | | | | | | 1.0 | |
| 関節痛 | 0.1 | | | | | | | | 0.1 | | | | | | | | | | | | | | | | | | | | | 0.1 | |
| 局所の湿潤 | | | | | | | | | | | | | | | | | | | | | | | | | | | | | | | |
| 合計 | 2.9 | 13.0 | 3.9 | 1.7 | 1.0 | 0.8 | 1.4 | 1.5 | 26.3 | 2.1 | 1.5 | 0.8 | 0.7 | 0.7 | 0.3 | 0.3 | 0.4 | 0.4 | 0.1 | 0.6 | 0.4 | 1.1 | 0.3 | 0.1 | 0.3 | 0.3 | 0.8 | 0.1 | 0.1 | 37.6 | |

MR1期+小児用肺炎球菌

総数 (対象者数 907 人) (異常発生者数 258 人)

| 発現日 | 0~7日 | | | | | | | 小計 | 0~7日 | | | | | | | 小計 | 合計 | | | | | | | | | | | | | | | |
|--------------------|------|-----|----|----|----|----|----|----|------|----|----|-----|-----|-----|-----|----|----|-----|-----|-----|-----|-----|-----|-----|-----|-----|-----|-----|-----|-----|-----|-----|
| | 0日 | 1日 | 2日 | 3日 | 4日 | 5日 | 6日 | | 7日 | 8日 | 9日 | 10日 | 11日 | 12日 | 13日 | | | 14日 | 15日 | 16日 | 17日 | 18日 | 19日 | 20日 | 21日 | 22日 | 23日 | 24日 | 25日 | 26日 | 27日 | 28日 |
| 発熱 | 18 | 69 | 13 | 10 | 7 | 3 | 10 | 6 | 136 | 12 | 11 | 5 | 3 | 2 | 1 | 1 | 3 | | | 4 | 1 | 4 | 1 | 1 | 1 | 2 | 2 | 2 | 1 | 1 | | |
| 37.5℃以上 38.5℃未満 | 6 | 41 | 7 | 5 | 3 | 2 | 2 | 2 | 68 | 3 | 7 | | 1 | 1 | | | 2 | | | 2 | | 2 | | | 1 | 1 | 1 | | | | | |
| 38.5℃以上 | 12 | 28 | 6 | 5 | 4 | 1 | 8 | 4 | 68 | 9 | 4 | 5 | 2 | 1 | 1 | | 1 | | | 2 | | 2 | | 1 | 1 | 1 | 2 | 1 | 1 | 1 | | |
| 局所反応 | 5 | 43 | 21 | 3 | 1 | 1 | 1 | 1 | 75 | 1 | | | | 1 | 1 | | | | | | | | | | | | | | | | | |
| けいれん | | | | | | | | | | 2 | | | | | | | | | | | | | | | | | | | | | | |
| 37.5℃未満 | | | | | | | | | | | | | | | | | | | | | | | | | | | | | | | | |
| 37.5℃以上 | | | | | | | | | | 2 | | | | | | | | | | | | | | | | | | | | | | |
| 嘔吐 | | | | | | | | | | | | | | | | | | | | | | | | | | | | | | | | |
| 下痢 | | | | | | | | | | | | | | | | | | | | | | | | | | | | | | | | |
| せき鼻水 | | | | | | | | | | | | | | | | | | | | | | | | | | | | | | | | |
| 蕁麻疹 | 1 | 3 | 2 | 1 | 1 | | 1 | 3 | 11 | 1 | 1 | 2 | 2 | 2 | 1 | 1 | 1 | 1 | 1 | | 2 | 1 | | | | 1 | | | | | | |
| 発疹 | 4 | 4 | | 1 | 1 | 5 | 2 | 3 | 16 | 1 | 1 | | 2 | | | | | | | | 1 | 2 | | | 1 | | 2 | | | | 1 | |
| リンパ節腫脹 | 3 | | | | | | | 2 | 5 | | | | | | | 1 | | | | | | | 1 | | | | 1 | | | | | |
| 関節痛 | 1 | | | | | | | | 1 | | | | | | | | | | | | | | | | | | | | | | | |
| 局所の湿潤 | | | | | | | | | | | | | | | | | | | | | | | | | | | | | | | | |
| 合計 | 25 | 122 | 36 | 15 | 9 | 9 | 13 | 15 | 244 | 17 | 13 | 7 | 7 | 5 | 3 | 2 | 4 | 1 | 1 | 4 | 3 | 6 | 4 | 1 | 2 | 2 | 6 | 2 | 1 | 2 | 2 | |

| 発割 | 0~7日 | | | | | | | 小計 | 0~7日 | | | | | | | 小計 | 合計 | | | | | | | | | | | | | | |
|--------------------|------|------|-----|-----|-----|-----|-----|-----|------|-----|-----|-----|-----|-----|-----|-----|-----|-----|-----|-----|-----|-----|-----|-----|-----|-----|-----|-----|-----|-----|-----|
| | 0日 | 1日 | 2日 | 3日 | 4日 | 5日 | 6日 | | 7日 | 8日 | 9日 | 10日 | 11日 | 12日 | 13日 | | | 14日 | 15日 | 16日 | 17日 | 18日 | 19日 | 20日 | 21日 | 22日 | 23日 | 24日 | 25日 | 26日 | 27日 |
| 発熱 | 2.0 | 7.6 | 1.4 | 1.1 | 0.8 | 0.3 | 1.1 | 0.7 | 15.0 | 1.3 | 1.2 | 0.6 | 0.3 | 0.2 | 0.1 | 0.1 | 0.3 | | | 0.4 | 0.1 | 0.4 | 0.1 | 0.1 | 0.1 | 0.2 | 0.2 | 0.2 | 0.1 | 0.1 | |
| 37.5℃以上 38.5℃未満 | 0.7 | 4.5 | 0.8 | 0.6 | 0.3 | 0.2 | 0.2 | 0.2 | 7.5 | 0.3 | 0.8 | | 0.1 | 0.1 | | 0.2 | | | | 0.2 | | 0.2 | | | 0.1 | 0.1 | 0.1 | | | | |
| 38.5℃以上 | 1.3 | 3.1 | 0.7 | 0.6 | 0.4 | 0.1 | 0.9 | 0.4 | 7.5 | 1.0 | 0.4 | 0.6 | 0.2 | 0.1 | 0.1 | 0.1 | 0.1 | | | 0.2 | 0.1 | 0.2 | 0.1 | 0.1 | 0.1 | 0.1 | 0.2 | 0.1 | 0.1 | 0.1 | |
| 局所反応 | 0.6 | 4.7 | 2.3 | 0.3 | 0.1 | 0.1 | | 0.1 | 8.3 | 0.1 | | | | 0.1 | 0.1 | | | | | | | | | | | | | | | | |
| けいれん | | | | | | | | | | 0.2 | | | | | | | | | | | | | | | | | | | | | |
| 37.5℃未満 | | | | | | | | | | | | | | | | | | | | | | | | | | | | | | | |
| 37.5℃以上 | | | | | | | | | | 0.2 | | | | | | | | | | | | | | | | | | | | | |
| 嘔吐 | | | | | | | | | | | | | | | | | | | | | | | | | | | | | | | |
| 下痢 | | | | | | | | | | | | | | | | | | | | | | | | | | | | | | | |
| せき鼻水 | | | | | | | | | | | | | | | | | | | | | | | | | | | | | | | |
| 蕁麻疹 | 0.1 | 0.3 | 0.2 | 0.1 | | | 0.1 | 0.3 | 1.2 | 0.1 | 0.1 | 0.2 | 0.2 | 0.2 | 0.1 | 0.1 | 0.1 | 0.1 | 0.1 | | 0.2 | 0.1 | | | | 0.1 | | | | | |
| 発疹 | | 0.4 | | 0.1 | 0.1 | 0.6 | 0.2 | 0.3 | 1.8 | 0.1 | 0.1 | | 0.2 | | | | | | | | | 0.1 | 0.2 | | | 0.1 | 0.2 | | 0.1 | 0.1 | |
| リンパ節腫脹 | 0.3 | | | | | | 0.2 | 0.2 | 0.6 | | | | | | | 0.1 | | | | | | | 0.1 | | | | 0.1 | | | | |
| 関節痛 | 0.1 | | | | | | | | 0.1 | | | | | | | | | | | | | | | | | | | | | | |
| 局所の湿潤 | | | | | | | | | | | | | | | | | | | | | | | | | | | | | | | |
| 合計 | 2.8 | 13.5 | 4.0 | 1.7 | 1.0 | 1.0 | 1.4 | 1.7 | 26.9 | 1.9 | 1.4 | 0.8 | 0.8 | 0.6 | 0.3 | 0.2 | 0.4 | 0.1 | 0.1 | 0.4 | 0.3 | 0.7 | 0.4 | 0.1 | 0.2 | 0.7 | 0.2 | 0.1 | 0.2 | 0.2 | |

MR1期+水痘

総数 (対象者数 1738 人) (異常発生者数 416 人)

| 発現日 | 0~7日 | | | | | | | 小計 | 0~7日 | | | | | | | 小計 | 合計 | | | | | | | | | | | | | | | | |
|--------------------|------|-----|----|----|----|----|----|----|------|----|----|-----|-----|-----|-----|----|----|-----|-----|-----|-----|-----|-----|-----|-----|-----|-----|-----|-----|-----|-----|-----|----|
| | 0日 | 1日 | 2日 | 3日 | 4日 | 5日 | 6日 | | 7日 | 8日 | 9日 | 10日 | 11日 | 12日 | 13日 | | | 14日 | 15日 | 16日 | 17日 | 18日 | 19日 | 20日 | 21日 | 22日 | 23日 | 24日 | 25日 | 26日 | 27日 | 28日 | |
| 発熱 | 21 | 77 | 21 | 17 | 15 | 12 | 16 | 20 | 199 | 23 | 22 | 13 | 4 | 4 | 2 | 4 | 2 | 4 | 2 | 3 | 5 | 4 | 7 | 2 | 1 | 4 | 5 | 3 | 3 | 2 | 2 | | |
| 37.5℃以上 38.5℃未満 | 9 | 40 | 10 | 8 | 9 | 5 | 5 | 9 | 95 | 8 | 6 | 2 | 1 | 2 | 2 | 3 | 1 | 3 | 1 | 1 | 1 | 4 | 1 | 4 | 1 | 4 | 1 | 2 | 1 | 1 | 1 | | |
| 38.5℃以上 | 12 | 37 | 11 | 9 | 6 | 7 | 11 | 11 | 104 | 15 | 16 | 11 | 3 | 4 | 2 | 1 | 1 | 3 | 1 | 3 | 5 | 3 | 3 | 2 | 1 | 3 | 1 | 2 | 1 | 2 | 1 | | |
| 局所反応 | 7 | 40 | 19 | 4 | 4 | 1 | 3 | 3 | 78 | 1 | 2 | 2 | 1 | 2 | 1 | 1 | 1 | 1 | 1 | 1 | 1 | 1 | 1 | 1 | 1 | 1 | 1 | 1 | 1 | 1 | 1 | | |
| けいれん | | | | | | | | | 2 | 2 | | | | | | | | | | | | | | | | | | | | | | 2 | |
| 37.5℃未満 | | | | | | | | | | | | | | | | | | | | | | | | | | | | | | | | | |
| 37.5℃以上 | | | | | | | | | 2 | 2 | | | | | | | | | | | | | | | | | | | | | | | 2 |
| 嘔吐 | | | | | | | | | | | | | | | | | | | | | | | | | | | | | | | | | |
| 下痢 | | | | | | | | | | | | | | | | | | | | | | | | | | | | | | | | | |
| せき鼻水 | | | | | | | | | | | | | | | | | | | | | | | | | | | | | | | | | |
| 蕁麻疹 | 2 | 2 | 3 | 3 | 1 | 2 | 2 | 3 | 15 | 4 | 3 | 3 | 5 | 4 | 2 | 1 | 2 | 1 | 1 | 1 | 1 | 1 | 1 | 1 | 1 | 1 | 1 | 1 | 1 | 1 | 1 | 1 | |
| 発疹 | 2 | 6 | 4 | 2 | 1 | 5 | 1 | 4 | 25 | 3 | 2 | 6 | 5 | 1 | 1 | 1 | 1 | 1 | 1 | 1 | 1 | 1 | 2 | 2 | 2 | 2 | 3 | 1 | 1 | 1 | 1 | | |
| リンパ節腫脹 | 3 | 1 | | | | | | 4 | 8 | | | | | | | | | | | | | | | | | | | | | | | | 13 |
| 関節痛 | 1 | | | | | | 1 | | 2 | | | | | | | | | | | | | | | | | | | | | | | | 2 |
| 局所の湿潤 | | | | | | | | | | | | | | | | | | | | | | | | | | | | | | | | | |
| 合計 | 33 | 128 | 48 | 23 | 21 | 20 | 20 | 34 | 327 | 33 | 29 | 22 | 15 | 13 | 7 | 3 | 8 | 5 | 6 | 5 | 6 | 10 | 6 | 1 | 6 | 8 | 8 | 3 | 3 | 3 | 3 | 527 | |

| 発割合 | 0~7日 | | | | | | | 小計 | 0~7日 | | | | | | | 小計 | 合計 | | | | | | | | | | | | | | | | |
|--------------------|------|-----|-----|-----|-----|-----|-----|-----|------|-----|-----|-----|-----|-----|-----|-----|-----|-----|-----|-----|-----|-----|-----|-----|-----|-----|-----|-----|-----|-----|------|-----|-----|
| | 0日 | 1日 | 2日 | 3日 | 4日 | 5日 | 6日 | | 7日 | 8日 | 9日 | 10日 | 11日 | 12日 | 13日 | | | 14日 | 15日 | 16日 | 17日 | 18日 | 19日 | 20日 | 21日 | 22日 | 23日 | 24日 | 25日 | 26日 | 27日 | 28日 | |
| 発熱 | 1.2 | 4.4 | 1.2 | 1.0 | 0.9 | 0.7 | 0.9 | 1.2 | 11.4 | 1.3 | 1.3 | 0.7 | 0.2 | 0.3 | 0.2 | 0.1 | 0.2 | 0.1 | 0.2 | 0.3 | 0.2 | 0.4 | 0.1 | 0.1 | 0.2 | 0.3 | 0.2 | 0.2 | 0.1 | 0.1 | 0.1 | | |
| 37.5℃以上 38.5℃未満 | 0.5 | 2.3 | 0.6 | 0.5 | 0.5 | 0.3 | 0.3 | 0.5 | 5.5 | 0.5 | 0.3 | 0.1 | 0.1 | 0.1 | 0.1 | 0.1 | 0.2 | 0.1 | 0.1 | 0.1 | 0.1 | 0.2 | 0.1 | 0.1 | 0.2 | 0.1 | 0.1 | 0.1 | 0.1 | 0.1 | 0.1 | | |
| 38.5℃以上 | 0.7 | 2.1 | 0.6 | 0.5 | 0.3 | 0.4 | 0.6 | 0.6 | 6.0 | 0.9 | 0.9 | 0.6 | 0.2 | 0.2 | 0.1 | 0.1 | 0.1 | 0.1 | 0.2 | 0.3 | 0.2 | 0.2 | 0.1 | 0.1 | 0.2 | 0.1 | 0.1 | 0.1 | 0.1 | 0.1 | 0.1 | | |
| 局所反応 | 0.4 | 2.3 | 1.1 | 0.2 | 0.2 | 0.1 | 0.2 | 0.2 | 4.5 | 0.1 | 0.1 | 0.1 | 0.1 | 0.1 | 0.1 | 0.1 | 0.1 | 0.1 | 0.1 | 0.1 | 0.1 | 0.1 | 0.1 | 0.1 | 0.1 | 0.1 | 0.1 | 0.1 | 0.1 | 0.1 | 0.1 | | |
| けいれん | | | | | | | | | 0.1 | 0.1 | | | | | | | | | | | | | | | | | | | | | | | 0.1 |
| 37.5℃未満 | | | | | | | | | | | | | | | | | | | | | | | | | | | | | | | | | |
| 37.5℃以上 | | | | | | | | | 0.1 | 0.1 | | | | | | | | | | | | | | | | | | | | | | | 0.1 |
| 嘔吐 | | | | | | | | | | | | | | | | | | | | | | | | | | | | | | | | | |
| 下痢 | | | | | | | | | | | | | | | | | | | | | | | | | | | | | | | | | |
| せき鼻水 | | | | | | | | | | | | | | | | | | | | | | | | | | | | | | | | | |
| 蕁麻疹 | 0.1 | 0.1 | 0.2 | 0.2 | 0.1 | 0.1 | 0.1 | 0.2 | 0.9 | 0.2 | 0.2 | 0.2 | 0.3 | 0.2 | 0.1 | 0.1 | 0.1 | 0.1 | 0.1 | 0.1 | 0.1 | 0.1 | 0.1 | 0.1 | 0.1 | 0.1 | 0.1 | 0.1 | 0.1 | 0.1 | 0.1 | | |
| 発疹 | 0.1 | 0.3 | 0.2 | 0.1 | 0.1 | 0.3 | 0.1 | 0.2 | 1.4 | 0.2 | 0.1 | 0.3 | 0.3 | 0.1 | 0.1 | 0.1 | 0.1 | 0.1 | 0.1 | 0.1 | 0.1 | 0.1 | 0.1 | 0.1 | 0.1 | 0.1 | 0.1 | 0.1 | 0.1 | 0.1 | 0.1 | 0.1 | |
| リンパ節腫脹 | 0.2 | 0.1 | 0.1 | | | | 0.2 | 0.2 | 0.5 | | | | | | | | | | | | | | | | | | | | | | | | 0.7 |
| 関節痛 | 0.1 | | | | | | 0.1 | | 0.1 | | | | | | | | | | | | | | | | | | | | | | | | 0.1 |
| 局所の湿潤 | | | | | | | | | | | | | | | | | | | | | | | | | | | | | | | | | |
| 合計 | 1.9 | 7.4 | 2.8 | 1.3 | 1.2 | 1.2 | 1.2 | 2.0 | 18.8 | 1.9 | 1.7 | 1.3 | 0.9 | 0.7 | 0.4 | 0.2 | 0.5 | 0.3 | 0.3 | 0.3 | 0.6 | 0.3 | 0.1 | 0.3 | 0.5 | 0.5 | 0.2 | 0.2 | 0.2 | 0.2 | 30.3 | | |

MR1期+ヒブ+小児用肺炎球菌

総数 (対象者数 922 人) (異常発生者数 264 人)

| 発現日 | 0~7日 | | | | | | | 小計 | 0~7日 | | | | | | | 小計 | 合計 | | | | | | | | | | | | | | | | | |
|--------------------|------|-----|----|----|----|----|----|----|------|----|----|-----|-----|-----|-----|----|----|-----|-----|-----|-----|-----|-----|-----|-----|-----|-----|-----|-----|-----|-----|-----|--|--|
| | 0日 | 1日 | 2日 | 3日 | 4日 | 5日 | 6日 | | 7日 | 8日 | 9日 | 10日 | 11日 | 12日 | 13日 | | | 14日 | 15日 | 16日 | 17日 | 18日 | 19日 | 20日 | 21日 | 22日 | 23日 | 24日 | 25日 | 26日 | 27日 | 28日 | | |
| 発熱 | 18 | 70 | 14 | 10 | 7 | 3 | 10 | 7 | 139 | 12 | 11 | 5 | 3 | 2 | 1 | 1 | 3 | | | 4 | 1 | 6 | 1 | 1 | 1 | 2 | 2 | 2 | 1 | 1 | | | | |
| 37.5℃以上 38.5℃未満 | 6 | 41 | 8 | 5 | 3 | 2 | 2 | 2 | 69 | 3 | 7 | | 1 | 1 | | 1 | 2 | | | 2 | | 4 | | | 1 | 1 | 1 | | | | | | | |
| 38.5℃以上 | 12 | 29 | 6 | 5 | 4 | 1 | 8 | 5 | 70 | 9 | 4 | 5 | 2 | 1 | 1 | 1 | 1 | | | 2 | 1 | 2 | 1 | 1 | 1 | 1 | 2 | 1 | 1 | 1 | | | | |
| 局所反応 | 5 | 43 | 22 | 3 | 2 | 1 | 1 | 1 | 77 | 1 | | | | 1 | 1 | | | | | | | | | | | | | | | | | | | |
| けいれん | | | | | | | | | | 2 | | | | | | | | | | | | | | | | | | | | | | | | |
| 37.5℃未満 | | | | | | | | | | | | | | | | | | | | | | | | | | | | | | | | | | |
| 37.5℃以上 | | | | | | | | | | 2 | | | | | | | | | | | | | | | | | | | | | | | | |
| 嘔吐 | | | | | | | | | | | | | | | | | | | | | | | | | | | | | | | | | | |
| 下痢 | | | | | | | | | | | | | | | | | | | | | | | | | | | | | | | | | | |
| せき鼻水 | | | | | | | | | | | | | | | | | | | | | | | | | | | | | | | | | | |
| 蕁麻疹 | 1 | 3 | 2 | 1 | 1 | | 1 | 3 | 11 | 1 | 1 | 1 | 2 | 2 | 1 | 1 | 1 | | | 1 | 2 | 1 | | | | 1 | | | | | | | | |
| 発疹 | 4 | 4 | | 1 | 1 | 5 | 2 | 3 | 16 | 1 | 1 | | 2 | | | | | | | | 1 | 1 | 2 | | 1 | 2 | | | | | | | | |
| リンパ節腫脹 | 3 | | | | | | | 2 | 5 | | | | | | | 1 | | | | | | | 1 | | | 1 | | | | | | | | |
| 関節痛 | 1 | | | | | | | | 1 | | | | | | | | | | | | | | | | | | | | | | | | | |
| 局所の湿潤 | | | | | | | | | | | | | | | | | | | | | | | | | | | | | | | | | | |
| 合計 | 25 | 123 | 38 | 15 | 10 | 9 | 13 | 16 | 249 | 17 | 13 | 7 | 7 | 5 | 3 | 2 | 4 | 1 | 1 | 4 | 3 | 8 | 4 | 1 | 2 | 2 | 6 | 2 | 1 | 1 | 2 | | | |

| 発割 | 0~7日 | | | | | | | 小計 | 0~7日 | | | | | | | 小計 | 合計 | | | | | | | | | | | | | | | | | | |
|--------------------|------|------|-----|-----|-----|-----|-----|-----|------|-----|-----|-----|-----|-----|-----|-----|-----|-----|-----|-----|-----|-----|-----|-----|-----|-----|-----|-----|-----|-----|-----|-----|--|--|--|
| | 0日 | 1日 | 2日 | 3日 | 4日 | 5日 | 6日 | | 7日 | 8日 | 9日 | 10日 | 11日 | 12日 | 13日 | | | 14日 | 15日 | 16日 | 17日 | 18日 | 19日 | 20日 | 21日 | 22日 | 23日 | 24日 | 25日 | 26日 | 27日 | 28日 | | | |
| 発熱 | 2.0 | 7.6 | 1.5 | 1.1 | 0.8 | 0.3 | 1.1 | 0.8 | 15.1 | 1.3 | 1.2 | 0.5 | 0.3 | 0.2 | 0.1 | 0.1 | 0.3 | | | 0.4 | 0.1 | 0.7 | 0.1 | 0.1 | 0.1 | 0.2 | 0.2 | 0.2 | 0.1 | 0.1 | 0.1 | 0.1 | | | |
| 37.5℃以上 38.5℃未満 | 0.7 | 4.4 | 0.9 | 0.5 | 0.3 | 0.2 | 0.2 | 0.2 | 7.5 | 0.3 | 0.8 | | 0.1 | 0.1 | | 0.2 | | | | 0.2 | | 0.4 | | | 0.1 | 0.1 | 0.1 | | | | | | | | |
| 38.5℃以上 | 1.3 | 3.1 | 0.7 | 0.5 | 0.4 | 0.1 | 0.9 | 0.5 | 7.6 | 1.0 | 0.4 | 0.5 | 0.2 | 0.1 | 0.1 | 0.1 | 0.1 | | | 0.2 | 0.1 | 0.2 | 0.1 | 0.1 | 0.1 | 0.1 | 0.1 | 0.2 | 0.1 | 0.1 | 0.1 | 0.1 | | | |
| 局所反応 | 0.5 | 4.7 | 2.4 | 0.3 | 0.2 | 0.1 | | 0.1 | 8.4 | 0.1 | | | | 0.1 | 0.1 | | | | | | | | | | | | | | | | | | | | |
| けいれん | | | | | | | | | | 0.2 | | | | | | | | | | | | | | | | | | | | | | | | | |
| 37.5℃未満 | | | | | | | | | | | | | | | | | | | | | | | | | | | | | | | | | | | |
| 37.5℃以上 | | | | | | | | | | 0.2 | | | | | | | | | | | | | | | | | | | | | | | | | |
| 嘔吐 | | | | | | | | | | | | | | | | | | | | | | | | | | | | | | | | | | | |
| 下痢 | | | | | | | | | | | | | | | | | | | | | | | | | | | | | | | | | | | |
| せき鼻水 | | | | | | | | | | | | | | | | | | | | | | | | | | | | | | | | | | | |
| 蕁麻疹 | 0.1 | 0.3 | 0.2 | 0.1 | | | 0.1 | 0.3 | 1.2 | 0.1 | 0.1 | 0.2 | 0.2 | 0.2 | 0.1 | 0.1 | 0.1 | 0.1 | 0.1 | | 0.2 | 0.1 | | | | 0.1 | | | | | | | | | |
| 発疹 | | 0.4 | | 0.1 | 0.1 | 0.5 | 0.2 | 0.3 | 1.7 | 0.1 | 0.1 | | 0.2 | | | | | | | | | 0.1 | 0.2 | | 0.1 | 0.2 | | | | | | | | | |
| リンパ節腫脹 | 0.3 | | | | | | 0.2 | 0.2 | 0.5 | | | | | | | 0.1 | | | | | | | 0.1 | | | | 0.1 | | | | | | | | |
| 関節痛 | 0.1 | | | | | | | | 0.1 | | | | | | | | | | | | | | | | | | | | | | | | | | |
| 局所の湿潤 | | | | | | | | | | | | | | | | | | | | | | | | | | | | | | | | | | | |
| 合計 | 2.7 | 13.3 | 4.1 | 1.6 | 1.1 | 1.0 | 1.4 | 1.7 | 27.0 | 1.8 | 1.4 | 0.8 | 0.8 | 0.5 | 0.3 | 0.2 | 0.4 | 0.1 | 0.1 | 0.4 | 0.3 | 0.9 | 0.4 | 0.1 | 0.2 | 0.2 | 0.7 | 0.2 | 0.1 | 0.1 | 0.2 | 0.2 | | | |

MR1期+ヒブ+小児用肺炎球菌+水痘

総数 (対象者数 1957 人) (異常発生者数 469 人)

| 発現日 | 0~7日 | | | | | | | 異常発生者数 | | | | | | | | | | | | | | 合計 | | | | | | | | | |
|--------------------|------|-----|----|----|----|----|----|--------|-----|----|-----|-----|-----|-----|-----|-----|-----|-----|-----|-----|-----|----|-----|-----|-----|-----|-----|-----|-----|-----|-----|
| | 0日 | 1日 | 2日 | 3日 | 4日 | 5日 | 6日 | 7日 | 8日 | 9日 | 10日 | 11日 | 12日 | 13日 | 14日 | 15日 | 16日 | 17日 | 18日 | 19日 | 20日 | | 21日 | 22日 | 23日 | 24日 | 25日 | 26日 | 27日 | 28日 | |
| 発熱 | 24 | 90 | 25 | 20 | 17 | 13 | 18 | 20 | 227 | 25 | 23 | 15 | 5 | 6 | 4 | 2 | 4 | 2 | 3 | 7 | 4 | 8 | 2 | 1 | 4 | 5 | 3 | 4 | 2 | 3 | |
| 37.5℃以上 38.5℃未満 | 11 | 50 | 12 | 8 | 9 | 6 | 6 | 9 | 111 | 8 | 7 | 2 | 2 | 2 | 2 | 3 | 1 | 1 | 1 | 2 | 1 | 4 | 1 | 1 | 4 | 1 | 2 | 1 | 1 | 156 | |
| 38.5℃以上 | 13 | 40 | 13 | 12 | 8 | 7 | 12 | 11 | 116 | 17 | 16 | 13 | 3 | 4 | 2 | 1 | 1 | 1 | 3 | 5 | 3 | 4 | 2 | 1 | 3 | 1 | 2 | 2 | 2 | 203 | |
| 局所反応 | 7 | 49 | 26 | 4 | 4 | 1 | 3 | 3 | 94 | 1 | 2 | 1 | 1 | 2 | 1 | 1 | 1 | 1 | 1 | 1 | 1 | 1 | 1 | 1 | 1 | 1 | 1 | 1 | 1 | 103 | |
| けいれん | | | | | | | | | 4 | 4 | | | | | | | | | | | | | | | | | | | | 4 | |
| 37.5℃未満 | | | | | | | | | | | | | | | | | | | | | | | | | | | | | | | |
| 37.5℃以上 | | | | | | | | | 4 | 4 | | | | | | | | | | | | | | | | | | | | 4 | |
| 嘔吐 | | | | | | | | | | | | | | | | | | | | | | | | | | | | | | | |
| 下痢 | | | | | | | | | | | | | | | | | | | | | | | | | | | | | | | |
| せき鼻水 | | | | | | | | | | | | | | | | | | | | | | | | | | | | | | | |
| 蕁麻疹 | 2 | 3 | 3 | 1 | 1 | 2 | 2 | 3 | 17 | 4 | 3 | 3 | 5 | 4 | 3 | 2 | 1 | 2 | 1 | 1 | 3 | 1 | 1 | 1 | 1 | 1 | 1 | 1 | 1 | 52 | |
| 発疹 | 2 | 6 | 4 | 2 | 1 | 6 | 2 | 4 | 27 | 3 | 2 | 6 | 5 | 1 | 1 | 1 | 1 | 1 | 1 | 1 | 1 | 2 | 2 | 2 | 2 | 3 | 1 | 1 | 1 | 59 | |
| リンパ節腫脹 | 3 | 1 | | | | | | 5 | 9 | | | | | | | 2 | | | 1 | | | | 1 | | | 1 | | | | 14 | |
| 関節痛 | 1 | | | | | | 1 | | 2 | | | | | | | | | | | | | | | | | | | | | 2 | |
| 局所の湿潤 | | | | | | | | | | | | | | | | | | | | | | | | | | | | | | | |
| 合計 | 36 | 151 | 59 | 27 | 23 | 22 | 23 | 35 | 376 | 37 | 30 | 24 | 16 | 13 | 8 | 4 | 8 | 5 | 6 | 7 | 8 | 11 | 6 | 1 | 6 | 8 | 8 | 4 | 3 | 4 | 593 |

| 発割 | 0~7日 | | | | | | | 異常発生者数 | | | | | | | | | | | | | | 合計 | | | | | | | | | |
|--------------------|------|-----|-----|-----|-----|-----|-----|--------|------|-----|-----|-----|-----|-----|-----|-----|-----|-----|-----|-----|-----|-----|-----|-----|-----|-----|-----|-----|-----|------|------|
| | 0日 | 1日 | 2日 | 3日 | 4日 | 5日 | 6日 | 7日 | 8日 | 9日 | 10日 | 11日 | 12日 | 13日 | 14日 | 15日 | 16日 | 17日 | 18日 | 19日 | 20日 | | 21日 | 22日 | 23日 | 24日 | 25日 | 26日 | 27日 | 28日 | |
| 発熱 | 1.2 | 4.6 | 1.3 | 1.0 | 0.9 | 0.7 | 0.9 | 1.0 | 11.6 | 1.3 | 1.2 | 0.8 | 0.3 | 0.3 | 0.2 | 0.1 | 0.2 | 0.1 | 0.2 | 0.4 | 0.2 | 0.4 | 0.1 | 0.1 | 0.2 | 0.3 | 0.2 | 0.2 | 0.1 | 0.2 | 18.3 |
| 37.5℃以上 38.5℃未満 | 0.6 | 2.6 | 0.6 | 0.4 | 0.5 | 0.3 | 0.3 | 0.5 | 5.7 | 0.4 | 0.4 | 0.1 | 0.1 | 0.1 | 0.1 | 0.1 | 0.2 | 0.1 | 0.1 | 0.1 | 0.2 | 0.2 | 0.1 | 0.1 | 0.2 | 0.1 | 0.1 | 0.1 | 0.1 | 8.0 | |
| 38.5℃以上 | 0.7 | 2.0 | 0.7 | 0.6 | 0.4 | 0.4 | 0.6 | 0.6 | 5.9 | 0.9 | 0.8 | 0.7 | 0.2 | 0.2 | 0.1 | 0.1 | 0.1 | 0.1 | 0.2 | 0.3 | 0.2 | 0.2 | 0.1 | 0.1 | 0.2 | 0.1 | 0.1 | 0.1 | 0.1 | 10.4 | |
| 局所反応 | 0.4 | 2.5 | 1.3 | 0.2 | 0.2 | 0.1 | | 0.2 | 4.8 | 0.1 | 0.1 | | 0.1 | 0.1 | 0.1 | | | | 0.1 | | | | | | 0.1 | | | | | 5.3 | |
| けいれん | | | | | | | | | 0.2 | 0.2 | | | | | | | | | | | | | | | | | | | | 0.2 | |
| 37.5℃未満 | | | | | | | | | | | | | | | | | | | | | | | | | | | | | | | |
| 37.5℃以上 | | | | | | | | | 0.2 | 0.2 | | | | | | | | | | | | | | | | | | | | 0.2 | |
| 嘔吐 | | | | | | | | | | | | | | | | | | | | | | | | | | | | | | | |
| 下痢 | | | | | | | | | | | | | | | | | | | | | | | | | | | | | | | |
| せき鼻水 | | | | | | | | | | | | | | | | | | | | | | | | | | | | | | | |
| 蕁麻疹 | 0.1 | 0.2 | 0.2 | 0.1 | 0.1 | 0.1 | 0.1 | 0.2 | 0.9 | 0.2 | 0.2 | 0.2 | 0.3 | 0.2 | 0.2 | 0.1 | 0.1 | 0.1 | 0.1 | 0.2 | 0.1 | 0.1 | 0.1 | 0.1 | 0.1 | 0.1 | 0.1 | 0.1 | 0.1 | 2.7 | |
| 発疹 | 0.1 | 0.3 | 0.2 | 0.1 | 0.1 | 0.3 | 0.1 | 0.2 | 1.4 | 0.2 | 0.1 | 0.3 | 0.3 | 0.1 | | 0.1 | 0.1 | 0.1 | 0.1 | 0.1 | 0.1 | 0.1 | 0.1 | 0.1 | 0.1 | 0.1 | 0.2 | 0.1 | 0.1 | 3.0 | |
| リンパ節腫脹 | 0.2 | 0.1 | | | | | 0.3 | | 0.5 | | | | | | | 0.1 | | | 0.1 | | | | 0.1 | | | 0.1 | | | | 0.7 | |
| 関節痛 | 0.1 | | | | | | 0.1 | | 0.1 | | | | | | | | | | | | | | | | | | | | | 0.1 | |
| 局所の湿潤 | | | | | | | | | | | | | | | | | | | | | | | | | | | | | | | |
| 合計 | 1.8 | 7.7 | 3.0 | 1.4 | 1.2 | 1.1 | 1.2 | 1.8 | 19.2 | 1.9 | 1.5 | 1.2 | 0.8 | 0.7 | 0.4 | 0.2 | 0.4 | 0.3 | 0.3 | 0.4 | 0.4 | 0.6 | 0.3 | 0.1 | 0.3 | 0.4 | 0.4 | 0.2 | 0.2 | 30.3 | |

MR1期+DPT-IPV+ヒブ+小児用肺炎球菌+水痘

総数 (対象者数 1958 人) (異常発生者数 469 人)

| 発現日 | 0~7日 | | | | | | | | | | | | | | 合計 | | | | | | | | | | | | | | | | | |
|--------------------|------|-----|----|----|----|----|----|----|----|----|-----|-----|-----|-----|----|-----|-----|-----|-----|-----|-----|-----|-----|-----|-----|-----|-----|-----|-----|-----|-----|---|
| | 0日 | 1日 | 2日 | 3日 | 4日 | 5日 | 6日 | 7日 | 8日 | 9日 | 10日 | 11日 | 12日 | 13日 | | 14日 | 15日 | 16日 | 17日 | 18日 | 19日 | 20日 | 21日 | 22日 | 23日 | 24日 | 25日 | 26日 | 27日 | 28日 | | |
| 発熱 | 24 | 90 | 25 | 20 | 17 | 13 | 18 | 20 | 25 | 23 | 15 | 5 | 6 | 4 | 2 | 4 | 2 | 3 | 7 | 4 | 4 | 8 | 2 | 1 | 4 | 5 | 3 | 4 | 2 | 3 | | |
| 37.5℃以上 38.5℃未満 | 11 | 50 | 12 | 8 | 9 | 6 | 6 | 9 | 8 | 7 | 2 | 2 | 2 | 2 | 3 | 1 | 3 | 1 | 2 | 1 | 1 | 4 | 4 | 1 | 4 | 1 | 2 | 2 | 1 | 1 | | |
| 38.5℃以上 | 13 | 40 | 13 | 12 | 8 | 7 | 12 | 11 | 17 | 16 | 13 | 3 | 4 | 2 | 1 | 1 | 1 | 3 | 5 | 3 | 4 | 4 | 2 | 1 | 3 | 1 | 2 | 2 | 2 | 2 | | |
| 局所反応 | 7 | 49 | 26 | 4 | 4 | 1 | 3 | 3 | 1 | 2 | 2 | 1 | 2 | 1 | 1 | 1 | 1 | 1 | 1 | 1 | 1 | 1 | 1 | 1 | 1 | 1 | 1 | 1 | 1 | 1 | | |
| けいれん | | | | | | | | | 4 | | | | | | | | | | | | | | | | | | | | | | 4 | |
| 37.5℃未満 | | | | | | | | | | | | | | | | | | | | | | | | | | | | | | | | |
| 37.5℃以上 | | | | | | | | | 4 | | | | | | | | | | | | | | | | | | | | | | | 4 |
| 嘔吐 | | | | | | | | | | | | | | | | | | | | | | | | | | | | | | | | |
| 下痢 | | | | | | | | | | | | | | | | | | | | | | | | | | | | | | | | |
| せき鼻水 | | | | | | | | | | | | | | | | | | | | | | | | | | | | | | | | |
| 蕁麻疹 | 2 | 3 | 3 | 1 | 1 | 2 | 2 | 3 | 4 | 3 | 3 | 5 | 4 | 3 | 2 | 1 | 2 | 1 | 1 | 3 | 1 | 1 | 1 | 1 | 1 | 1 | 1 | 1 | 1 | 1 | 52 | |
| 発疹 | 2 | 6 | 4 | 2 | 1 | 6 | 2 | 4 | 3 | 2 | 6 | 5 | 1 | 1 | 1 | 1 | 1 | 1 | 1 | 1 | 2 | 2 | 2 | 2 | 2 | 2 | 2 | 2 | 2 | 1 | 59 | |
| リンパ節腫脹 | 3 | 1 | | | | | | 5 | | | | | | | | | | | | | | | | | | | | | | | 14 | |
| 関節痛 | 1 | | | | | | 1 | | | | | | | | | | | | | | | | | | | | | | | | 2 | |
| 局所の湿潤 | | | | | | | | | | | | | | | | | | | | | | | | | | | | | | | | |
| 合計 | 36 | 151 | 59 | 27 | 23 | 22 | 23 | 35 | 37 | 30 | 24 | 16 | 13 | 8 | 4 | 8 | 5 | 6 | 7 | 8 | 8 | 11 | 6 | 1 | 6 | 8 | 8 | 4 | 3 | 4 | 593 | |

| 発割合 | 0~7日 | | | | | | | | | | | | | | 合計 | | | | | | | | | | | | | | | | |
|--------------------|------|-----|-----|-----|-----|-----|-----|-----|------|-----|-----|-----|-----|-----|-----|-----|-----|-----|-----|-----|-----|-----|-----|-----|-----|-----|-----|-----|-----|------|-----|
| | 0日 | 1日 | 2日 | 3日 | 4日 | 5日 | 6日 | 7日 | 8日 | 9日 | 10日 | 11日 | 12日 | 13日 | | 14日 | 15日 | 16日 | 17日 | 18日 | 19日 | 20日 | 21日 | 22日 | 23日 | 24日 | 25日 | 26日 | 27日 | 28日 | |
| 発熱 | 1.2 | 4.6 | 1.3 | 1.0 | 0.9 | 0.7 | 0.9 | 1.0 | 1.3 | 1.2 | 0.8 | 0.3 | 0.3 | 0.2 | 0.1 | 0.2 | 0.1 | 0.2 | 0.4 | 0.2 | 0.4 | 0.1 | 0.1 | 0.1 | 0.2 | 0.3 | 0.2 | 0.1 | 0.2 | 18.3 | |
| 37.5℃以上 38.5℃未満 | 0.6 | 2.6 | 0.6 | 0.4 | 0.5 | 0.3 | 0.3 | 0.5 | 0.4 | 0.4 | 0.1 | 0.1 | 0.1 | 0.1 | 0.1 | 0.2 | 0.1 | 0.1 | 0.1 | 0.1 | 0.2 | 0.2 | 0.1 | 0.1 | 0.2 | 0.1 | 0.1 | 0.1 | 0.1 | 8.0 | |
| 38.5℃以上 | 0.7 | 2.0 | 0.7 | 0.6 | 0.4 | 0.4 | 0.6 | 0.6 | 0.9 | 0.8 | 0.7 | 0.2 | 0.2 | 0.1 | 0.1 | 0.1 | 0.1 | 0.2 | 0.2 | 0.3 | 0.2 | 0.2 | 0.1 | 0.1 | 0.2 | 0.1 | 0.1 | 0.1 | 0.1 | 10.4 | |
| 局所反応 | 0.4 | 2.5 | 1.3 | 0.2 | 0.2 | 0.1 | 0.2 | 0.2 | 0.1 | 0.1 | 0.1 | 0.1 | 0.1 | 0.1 | 0.1 | 0.1 | 0.1 | 0.1 | 0.1 | 0.1 | 0.1 | 0.1 | 0.1 | 0.1 | 0.1 | 0.1 | 0.1 | 0.1 | 0.1 | 5.3 | |
| けいれん | | | | | | | | | 0.2 | | | | | | | | | | | | | | | | | | | | | | 0.2 |
| 37.5℃未満 | | | | | | | | | | | | | | | | | | | | | | | | | | | | | | | |
| 37.5℃以上 | | | | | | | | | 0.2 | | | | | | | | | | | | | | | | | | | | | | 0.2 |
| 嘔吐 | | | | | | | | | | | | | | | | | | | | | | | | | | | | | | | |
| 下痢 | | | | | | | | | | | | | | | | | | | | | | | | | | | | | | | |
| せき鼻水 | | | | | | | | | | | | | | | | | | | | | | | | | | | | | | | |
| 蕁麻疹 | 0.1 | 0.2 | 0.2 | 0.1 | 0.1 | 0.1 | 0.1 | 0.2 | 0.2 | 0.2 | 0.2 | 0.3 | 0.2 | 0.2 | 0.1 | 0.1 | 0.1 | 0.1 | 0.2 | 0.1 | 0.1 | 0.1 | 0.1 | 0.1 | 0.1 | 0.1 | 0.1 | 0.1 | 0.1 | 2.7 | |
| 発疹 | 0.1 | 0.3 | 0.2 | 0.1 | 0.1 | 0.3 | 0.1 | 0.2 | 0.2 | 0.1 | 0.3 | 0.3 | 0.1 | 0.1 | 0.1 | 0.1 | 0.1 | 0.1 | 0.1 | 0.1 | 0.1 | 0.1 | 0.1 | 0.1 | 0.1 | 0.1 | 0.1 | 0.1 | 0.1 | 3.0 | |
| リンパ節腫脹 | 0.2 | 0.1 | | | | | 0.3 | 0.3 | 0.5 | | | | | | | | | | | | | | | | | | | | | | 0.7 |
| 関節痛 | 0.1 | | | | | | 0.1 | | | | | | | | | | | | | | | | | | | | | | | | 0.1 |
| 局所の湿潤 | | | | | | | | | | | | | | | | | | | | | | | | | | | | | | | |
| 合計 | 1.8 | 7.7 | 3.0 | 1.4 | 1.2 | 1.1 | 1.2 | 1.8 | 19.2 | 1.9 | 1.5 | 1.2 | 0.8 | 0.7 | 0.4 | 0.4 | 0.3 | 0.3 | 0.4 | 0.4 | 0.4 | 0.6 | 0.3 | 0.1 | 0.3 | 0.4 | 0.4 | 0.2 | 0.2 | 30.3 | |

日本脳炎1期初回1回目

総数 (対象者数 1017 人) (異常発生者数 175 人)

| 発現日 | 0~7日 | | | | | | | | | | | | | | 合計 | | | | | | | | | | | | | | | | |
|--------------------|------|----|----|----|----|----|----|----|-----|----|-----|-----|-----|-----|----|-----|-----|-----|-----|-----|-----|-----|-----|-----|-----|-----|-----|-----|-----|-----|---|
| | 0日 | 1日 | 2日 | 3日 | 4日 | 5日 | 6日 | 7日 | 8日 | 9日 | 10日 | 11日 | 12日 | 13日 | | 14日 | 15日 | 16日 | 17日 | 18日 | 19日 | 20日 | 21日 | 22日 | 23日 | 24日 | 25日 | 26日 | 27日 | 28日 | |
| 発熱 | 33 | 48 | 7 | 6 | 6 | 3 | 4 | 4 | 111 | 5 | 2 | 3 | 1 | 3 | 2 | 1 | 3 | 3 | 1 | 1 | 1 | 5 | 1 | 2 | 1 | 2 | 1 | 1 | 1 | 149 | |
| 37.5℃以上 38.5℃未満 | 7 | 27 | 3 | 3 | 1 | 2 | 2 | 2 | 45 | 3 | 1 | 2 | | 1 | 1 | | 2 | | | | | | | 1 | 2 | | | | | 59 | |
| 38.5℃以上 | 26 | 21 | 4 | 3 | 5 | 1 | 4 | 2 | 66 | 2 | 1 | 1 | 1 | 2 | 1 | 1 | 1 | 1 | 1 | 1 | 1 | 5 | 1 | 1 | 1 | | 1 | 1 | 90 | | |
| 局所反応 | 1 | 7 | 4 | 3 | 1 | | | | 16 | 1 | | | | | | | | | | | | | | | | | | | | 18 | |
| けいれん | | | | | | | 1 | | 1 | | | | | | | | | | | 1 | | | | | | | | | | 2 | |
| 37.5℃未満 | | | | | | | | | | | | | | | | | | | | | 1 | | | | | | | | | | 2 |
| 37.5℃以上 | | | | | | | 1 | | 1 | | | | | | | | | | | | | | | | | | | | | | |
| 嘔吐 | | | | | | | | | | | | | | | | | | | | | | | | | | | | | | | |
| 下痢 | | | | | | | | | | | | | | | | | | | | | | | | | | | | | | | |
| せき鼻水 | | | | | | | | | | | | | | | | | | | | | | | | | | | | | | | |
| 蕁麻疹 | 2 | | 2 | | 1 | | 1 | | 6 | 2 | 1 | | | | | | | | 1 | | | | | | | | | | 1 | 11 | |
| 発疹 | | 2 | 1 | 4 | | 2 | 1 | | 10 | 2 | | | | | | | | | 1 | | | 1 | | 2 | | | | | | 16 | |
| リンパ節腫脹 | | | | | | | | | | | | | | | | | | | | | | | | | | | | | | | |
| 関節痛 | | | | | | | | | | | | | | | | | | | | | | | | | | | | | | | |
| 局所の湿潤 | | | | | | | | | | | | | | | | | | | | | | | | | | | | | | | |
| 合計 | 36 | 57 | 14 | 13 | 8 | 5 | 6 | 5 | 144 | 4 | 7 | 3 | 3 | 1 | 3 | 2 | 1 | 3 | 3 | 1 | 2 | 6 | 1 | 4 | 1 | 2 | 1 | 1 | 3 | 196 | |

| 発割 | 0~7日 | | | | | | | | | | | | | | 合計 | | | | | | | | | | | | | | | |
|--------------------|------|-----|-----|-----|-----|-----|-----|-----|------|-----|-----|-----|-----|-----|-----|-----|-----|-----|-----|-----|-----|-----|-----|-----|-----|-----|-----|-----|-----|------|
| | 0日 | 1日 | 2日 | 3日 | 4日 | 5日 | 6日 | 7日 | 8日 | 9日 | 10日 | 11日 | 12日 | 13日 | | 14日 | 15日 | 16日 | 17日 | 18日 | 19日 | 20日 | 21日 | 22日 | 23日 | 24日 | 25日 | 26日 | 27日 | 28日 |
| 発熱 | 3.2 | 4.7 | 0.7 | 0.6 | 0.6 | 0.3 | 0.4 | 0.4 | 10.9 | 0.1 | 0.5 | 0.2 | 0.3 | 0.1 | 0.3 | 0.2 | 0.1 | 0.3 | 0.1 | 0.1 | 0.1 | 0.5 | 0.1 | 0.2 | 0.1 | 0.2 | 0.1 | 0.1 | 0.1 | 14.7 |
| 37.5℃以上 38.5℃未満 | 0.7 | 2.7 | 0.3 | 0.3 | 0.1 | 0.2 | 0.2 | 0.2 | 4.4 | 0.3 | 0.1 | 0.2 | 0.1 | 0.1 | 0.1 | 0.1 | 0.2 | 0.2 | 0.1 | 0.1 | 0.1 | 0.1 | 0.1 | 0.1 | 0.1 | 0.1 | 0.1 | 0.1 | 0.1 | 5.8 |
| 38.5℃以上 | 2.6 | 2.1 | 0.4 | 0.3 | 0.5 | 0.1 | 0.4 | 0.2 | 6.5 | 0.1 | 0.2 | 0.1 | 0.1 | 0.1 | 0.1 | 0.1 | 0.1 | 0.1 | 0.1 | 0.1 | 0.1 | 0.5 | 0.1 | 0.1 | 0.1 | 0.1 | 0.1 | 0.1 | 0.1 | 8.8 |
| 局所反応 | 0.1 | 0.7 | 0.4 | 0.3 | 0.1 | | | | 1.6 | 0.1 | | | | | | | | | | | | | | | | | | | | 1.8 |
| けいれん | | | | | | | 0.1 | | 0.1 | | | | | | | | | | | | 0.1 | | | | | | | | | 0.2 |
| 37.5℃未満 | | | | | | | | | | | | | | | | | | | | | | | | | | | | | | |
| 37.5℃以上 | | | | | | | 0.1 | | 0.1 | | | | | | | | | | | | | | | | | | | | | 0.2 |
| 嘔吐 | | | | | | | | | | | | | | | | | | | | | | | | | | | | | | |
| 下痢 | | | | | | | | | | | | | | | | | | | | | | | | | | | | | | |
| せき鼻水 | | | | | | | | | | | | | | | | | | | | | | | | | | | | | | |
| 蕁麻疹 | 0.2 | | 0.2 | | 0.1 | | 0.1 | | 0.6 | 0.2 | 0.1 | | | | | | | | 0.1 | | | | | | | | | | 0.1 | 1.1 |
| 発疹 | | 0.2 | 0.1 | 0.4 | | 0.2 | 0.1 | | 1.0 | 0.2 | | | | | | | | | 0.1 | | | 0.1 | | 0.2 | | | | | | 1.6 |
| リンパ節腫脹 | | | | | | | | | | | | | | | | | | | | | | | | | | | | | | |
| 関節痛 | | | | | | | | | | | | | | | | | | | | | | | | | | | | | | |
| 局所の湿潤 | | | | | | | | | | | | | | | | | | | | | | | | | | | | | | |
| 合計 | 3.5 | 5.6 | 1.4 | 1.3 | 0.8 | 0.5 | 0.6 | 0.5 | 14.2 | 0.4 | 0.7 | 0.3 | 0.3 | 0.1 | 0.3 | 0.2 | 0.1 | 0.3 | 0.3 | 0.1 | 0.2 | 0.6 | 0.1 | 0.4 | 0.1 | 0.2 | 0.1 | 0.1 | 0.3 | 19.3 |

日本脳炎1期初回2回目

総数 (対象者数 609 人) (異常発生者数 71 人)

| 発現日 | 0~7日 | | | | | | | | | | | | | | 合計 | | | | | | | | | | | | | | | | |
|--------------------|------|----|----|----|----|----|----|----|----|----|-----|-----|-----|-----|----|-----|-----|-----|-----|-----|-----|-----|-----|-----|-----|-----|-----|-----|-----|-----|---|
| | 0日 | 1日 | 2日 | 3日 | 4日 | 5日 | 6日 | 7日 | 8日 | 9日 | 10日 | 11日 | 12日 | 13日 | | 14日 | 15日 | 16日 | 17日 | 18日 | 19日 | 20日 | 21日 | 22日 | 23日 | 24日 | 25日 | 26日 | 27日 | 28日 | |
| 発熱 | 6 | 8 | 6 | 4 | 3 | 1 | 5 | 2 | 1 | 4 | 4 | 3 | 3 | 4 | 3 | 4 | 3 | 3 | 2 | 2 | 1 | 1 | 1 | 1 | 2 | 1 | 1 | 1 | 1 | 1 | |
| 37.5℃以上 38.5℃未満 | 3 | 3 | 4 | 1 | | | 2 | 1 | | 1 | | 1 | | 3 | 1 | 3 | | | 1 | | | 1 | | | 1 | | | | | 1 | |
| 38.5℃以上 | 3 | 5 | 2 | 3 | 3 | 1 | 3 | 1 | | 1 | 3 | 2 | 1 | 1 | 2 | 1 | | | 2 | 2 | 1 | 1 | 1 | | 1 | | | | | 1 | |
| 局所反応 | 2 | | 4 | | | 1 | | | | | | | | 1 | | | | | | | | | | | | | | | | | 8 |
| けいれん | | | | | | | | | | | | | | | | | | | | | | | | | | | | | | | |
| 37.5℃未満 | | | | | | | | | | | | | | | | | | | | | | | | | | | | | | | |
| 37.5℃以上 | | | | | | | | | | | | | | | | | | | | | | | | | | | | | | | |
| 嘔吐 | | | | | | | | | | | | | | | | | | | | | | | | | | | | | | | |
| 下痢 | | | | | | | | | | | | | | | | | | | | | | | | | | | | | | | |
| せき鼻水 | | | | | | | | | | | | | | | | | | | | | | | | | | | | | | | |
| 蕁麻疹 | 2 | | | | | 2 | | | | | | | | 4 | | | | | | | | | | | | | | | | 1 | 5 |
| 発疹 | 2 | 1 | | | | | 1 | | | | | | | 4 | | | | | | | | | | | | 1 | | | | 7 | |
| リンパ節腫脹 | | | | | | | | | | | | | | | | | | | | | | | | | | | | | | | |
| 関節痛 | | | | | | | | | | | | | | | | | | | | | | | | | | | | | | | |
| 局所の湿潤 | | | | | | | | | | | | | | | | | | | | | | | | | | | | | | | |
| 合計 | 12 | 9 | 10 | 4 | 3 | 1 | 6 | 2 | 1 | 4 | 4 | 2 | 48 | 3 | 4 | 1 | 3 | 2 | 2 | 1 | 1 | 1 | 1 | 1 | 3 | 1 | 1 | 1 | 2 | 80 | |

| 発割 | 0~7日 | | | | | | | | | | | | | | 合計 | | | | | | | | | | | | | | | | |
|--------------------|------|-----|-----|-----|-----|-----|-----|-----|-----|-----|-----|-----|-----|-----|-----|-----|-----|-----|-----|-----|-----|-----|-----|-----|-----|-----|-----|-----|------|-----|--|
| | 0日 | 1日 | 2日 | 3日 | 4日 | 5日 | 6日 | 7日 | 8日 | 9日 | 10日 | 11日 | 12日 | 13日 | | 14日 | 15日 | 16日 | 17日 | 18日 | 19日 | 20日 | 21日 | 22日 | 23日 | 24日 | 25日 | 26日 | 27日 | 28日 | |
| 発熱 | 1.0 | 1.3 | 1.0 | 0.7 | 0.5 | 0.2 | 0.8 | 0.3 | 0.2 | 0.7 | 0.5 | 0.7 | 5.4 | 0.5 | 0.7 | 0.5 | 0.7 | 0.5 | 0.3 | 0.2 | 0.2 | 0.2 | 0.2 | 0.3 | 0.2 | 0.2 | 0.2 | 0.2 | 0.2 | 9.9 | |
| 37.5℃以上 38.5℃未満 | 0.5 | 0.5 | 0.7 | 0.2 | | | 0.3 | 0.2 | 0.2 | 0.2 | 0.2 | 0.2 | 2.1 | 0.2 | 0.5 | 0.2 | 0.5 | 0.2 | 0.2 | 0.2 | 0.2 | 0.2 | 0.2 | 0.2 | 0.2 | 0.2 | 0.2 | 0.2 | 0.2 | 3.9 | |
| 38.5℃以上 | 0.5 | 0.8 | 0.3 | 0.5 | 0.5 | 0.2 | 0.5 | 0.2 | 0.2 | 0.5 | 0.3 | 0.3 | 3.3 | 0.2 | 0.2 | 0.3 | 0.2 | 0.3 | 0.3 | 0.2 | 0.2 | 0.2 | 0.2 | 0.2 | 0.2 | 0.2 | 0.2 | 0.2 | 0.2 | 5.9 | |
| 局所反応 | 0.3 | | 0.7 | | | 0.2 | | | | | | 1.1 | | | | | 0.2 | | | | | | | | | | | | | 1.3 | |
| けいれん | | | | | | | | | | | | | | | | | | | | | | | | | | | | | | | |
| 37.5℃未満 | | | | | | | | | | | | | | | | | | | | | | | | | | | | | | | |
| 37.5℃以上 | | | | | | | | | | | | | | | | | | | | | | | | | | | | | | | |
| 嘔吐 | | | | | | | | | | | | | | | | | | | | | | | | | | | | | | | |
| 下痢 | | | | | | | | | | | | | | | | | | | | | | | | | | | | | | | |
| せき鼻水 | | | | | | | | | | | | | | | | | | | | | | | | | | | | | | | |
| 蕁麻疹 | 0.3 | | | | | 0.3 | | | | | | 0.7 | | | | | | | | | | | | | | | | | 0.2 | 0.8 | |
| 発疹 | 0.3 | 0.2 | | | | | 0.2 | | | | | 0.7 | | | | | | | | | | | | | 0.2 | | | | | 1.1 | |
| リンパ節腫脹 | | | | | | | | | | | | | | | | | | | | | | | | | | | | | | | |
| 関節痛 | | | | | | | | | | | | | | | | | | | | | | | | | | | | | | | |
| 局所の湿潤 | | | | | | | | | | | | | | | | | | | | | | | | | | | | | | | |
| 合計 | 2.0 | 1.5 | 1.6 | 0.7 | 0.5 | 0.2 | 1.0 | 0.3 | 0.2 | 0.7 | 0.5 | 7.9 | | 0.5 | 0.7 | 0.2 | 0.5 | 0.5 | 0.3 | 0.2 | 0.2 | 0.2 | 0.2 | 0.5 | 0.2 | 0.2 | 0.2 | 0.3 | 13.1 | | |

日本脳炎1期初回追加

| 発 現 日 | (対象者数 796 人) | | | | | | | | | | | | | | (異常発生者数 94 人) | | | | | | | | | | | | | | | |
|--------------------|--------------|----|----|----|----|----|----|----|----|----|-----|-----|-----|-----|---------------|-----|-----|-----|-----|-----|-----|-----|-----|-----|-----|-----|-----|-----|-----|----|
| | 0~7日 | | | | | | | | | | | | | | 0~7日 | | | | | | | | | | | | | | | |
| | 0日 | 1日 | 2日 | 3日 | 4日 | 5日 | 6日 | 7日 | 8日 | 9日 | 10日 | 11日 | 12日 | 13日 | 14日 | 15日 | 16日 | 17日 | 18日 | 19日 | 20日 | 21日 | 22日 | 23日 | 24日 | 25日 | 26日 | 27日 | 28日 | 合計 |
| 発 熱 | 1 | 10 | 4 | 1 | 3 | 2 | 1 | 1 | 2 | 5 | 6 | 1 | 5 | 4 | 2 | 2 | 4 | 3 | 1 | 1 | 1 | 1 | 3 | 1 | 2 | 1 | 1 | 1 | 69 | |
| 37.5℃以上 38.5℃未満 | 1 | 5 | 2 | 1 | 3 | | 1 | 1 | | 2 | 3 | | 1 | 2 | | | | 1 | 1 | | | 1 | 1 | | | 1 | | | 26 | |
| 38.5℃以上 | | 5 | 2 | | | 2 | 1 | | 2 | 3 | 3 | 1 | 4 | 2 | 2 | 4 | 2 | 2 | | 1 | 1 | | 2 | 1 | 2 | | | 1 | 43 | |
| 局所反応 | 2 | 7 | 4 | | | | | | | | | | | | | | | | | | | | | | | | | | 13 | |
| けいれん | | | | | | | | | | | | | | | | | | | | | | | | | | | | | | |
| 37.5℃未満 | | | | | | | | | | | | | | | | | | | | | | | | | | | | | | |
| 37.5℃以上 | | | | | | | | | | | | | | | | | | | | | | | | | | | | | | |
| 嘔 吐 | | | | | | | | | | | | | | | | | | | | | | | | | | | | | | |
| 下 痢 | | | | | | | | | | | | | | | | | | | | | | | | | | | | | | |
| せき鼻水 | | | | | | | | | | | | | | | | | | | | | | | | | | | | | | |
| 蕁麻疹 | | | | | | | | | 1 | | | | | | | | | | | | | | 1 | 1 | | | | | | 4 |
| 発 疹 | 1 | 3 | | | | 3 | 1 | | 1 | | | | 1 | | | 1 | | | | | | | | | | | | 1 | 13 | |
| リンパ節腫脹 | | | | | | | | | | | | | | | | | | | | | | | | | | | | | | |
| 関節痛 | | | | | | | | | | | | | | | | | | | | | | | | | | | | | | |
| 局所の湿潤 | | | | | | | | | | | | | | | | | | | | | | | | | | | | | | |
| 合 計 | 4 | 20 | 8 | 1 | 3 | 5 | 2 | 1 | 44 | 3 | 6 | 6 | 1 | 5 | 4 | 3 | 5 | 3 | 1 | 1 | 1 | 1 | 4 | 2 | 3 | 1 | 1 | 1 | 99 | |

| 発 生 割 合 | (対象者数 796 人) | | | | | | | | | | | | | | (異常発生者数 94 人) | | | | | | | | | | | | | | | |
|--------------------|--------------|-----|-----|-----|-----|-----|-----|-----|-----|-----|-----|-----|-----|-----|---------------|-----|-----|-----|-----|-----|-----|-----|-----|-----|-----|-----|-----|-----|------|-----|
| | 0~7日 | | | | | | | | | | | | | | 0~7日 | | | | | | | | | | | | | | | |
| | 0日 | 1日 | 2日 | 3日 | 4日 | 5日 | 6日 | 7日 | 8日 | 9日 | 10日 | 11日 | 12日 | 13日 | 14日 | 15日 | 16日 | 17日 | 18日 | 19日 | 20日 | 21日 | 22日 | 23日 | 24日 | 25日 | 26日 | 27日 | 28日 | 合計 |
| 発 熱 | 0.1 | 1.3 | 0.5 | 0.1 | 0.4 | 0.3 | 0.1 | 0.1 | 0.3 | 0.6 | 0.8 | 0.1 | 0.6 | 0.5 | 0.3 | 0.3 | 0.5 | 0.4 | 0.1 | 0.1 | 0.1 | 0.1 | 0.4 | 0.1 | 0.3 | 0.1 | 0.1 | 0.1 | 8.7 | |
| 37.5℃以上 38.5℃未満 | 0.1 | 0.6 | 0.3 | 0.1 | 0.4 | | 0.1 | 0.1 | | 0.3 | 0.4 | | 0.1 | 0.3 | | | | 0.1 | 0.1 | | | 0.1 | 0.1 | | | 0.1 | | | 3.3 | |
| 38.5℃以上 | | 0.6 | 0.3 | | | 0.3 | 0.1 | | 0.3 | 0.4 | 0.4 | 0.1 | 0.5 | 0.3 | 0.3 | 0.5 | 0.3 | 0.3 | | 0.1 | 0.1 | | 0.3 | 0.1 | 0.3 | | | 0.1 | 5.4 | |
| 局所反応 | 0.3 | 0.9 | 0.5 | | | | | | | | | | | | | | | | | | | | | | | | | | 1.6 | |
| けいれん | | | | | | | | | | | | | | | | | | | | | | | | | | | | | | |
| 37.5℃未満 | | | | | | | | | | | | | | | | | | | | | | | | | | | | | | |
| 37.5℃以上 | | | | | | | | | | | | | | | | | | | | | | | | | | | | | | |
| 嘔 吐 | | | | | | | | | | | | | | | | | | | | | | | | | | | | | | |
| 下 痢 | | | | | | | | | | | | | | | | | | | | | | | | | | | | | | |
| せき鼻水 | | | | | | | | | | | | | | | | | | | | | | | | | | | | | | |
| 蕁麻疹 | | | | | | | | | | | 0.1 | | | | | | | | | | | | 0.1 | | | 0.1 | | | | 0.5 |
| 発 疹 | 0.1 | 0.4 | | | | 0.4 | 0.1 | | 0.1 | | | | | | 0.1 | 0.1 | | | | | | | | | | | 0.1 | | | 1.6 |
| リンパ節腫脹 | | | | | | | | | | | | | | | | | | | | | | | | | | | | | | |
| 関節痛 | | | | | | | | | | | | | | | | | | | | | | | | | | | | | | |
| 局所の湿潤 | | | | | | | | | | | | | | | | | | | | | | | | | | | | | | |
| 合 計 | 0.5 | 2.5 | 1.0 | 0.1 | 0.4 | 0.6 | 0.3 | 0.1 | 5.5 | 0.4 | 0.8 | 0.8 | 0.1 | 0.6 | 0.5 | 0.4 | 0.6 | 0.4 | 0.1 | 0.1 | 0.1 | 0.1 | 0.5 | 0.3 | 0.4 | 0.1 | 0.1 | 0.1 | 12.4 | |

日本脳炎2期

総数 発現日 (対象者数 717 人) (異常発生者数 35 人)

| | 発現日 | | | | | | | | 0~7日 | | | | | | | | 合計 | | | | | | | | | | | | | | |
|--------------------|-----|----|----|----|----|----|----|----|------|----|----|-----|-----|-----|-----|-----|----|-----|-----|-----|-----|-----|-----|-----|-----|-----|-----|-----|-----|-----|-----|
| | 0日 | 1日 | 2日 | 3日 | 4日 | 5日 | 6日 | 7日 | 小計 | 8日 | 9日 | 10日 | 11日 | 12日 | 13日 | 14日 | | 15日 | 16日 | 17日 | 18日 | 19日 | 20日 | 21日 | 22日 | 23日 | 24日 | 25日 | 26日 | 27日 | 28日 |
| 発熱 | | 2 | 1 | 2 | 2 | | 2 | | 7 | 1 | | 1 | | | | | 1 | | | | 1 | | | 1 | | | | | 2 | | 13 |
| 37.5℃以上 38.5℃未満 | | | 1 | 2 | | | 1 | | 4 | | | | | | | | 1 | | | | 1 | | | | | | | | 2 | | 8 |
| 38.5℃以上 | | 2 | | | | | 1 | | 3 | | | 1 | | | | | | | | | | | | 1 | | | | | | | 5 |
| 局所反応 | 1 | 13 | 6 | | | 1 | | | 21 | | | | | | | | | | | | | | | | | | | | | | 21 |
| けいれん | | | | | | | | | | | | | | | | | | | | | | | | | | | | | | | |
| 37.5℃未満 | | | | | | | | | | | | | | | | | | | | | | | | | | | | | | | |
| 37.5℃以上 | | | | | | | | | | | | | | | | | | | | | | | | | | | | | | | |
| 嘔吐 | | | | | | | | | | | | | | | | | | | | | | | | | | | | | | | |
| 下痢 | | | | | | | | | | | | | | | | | | | | | | | | | | | | | | | |
| せき鼻水 | | | | | | | | | | | | | | | | | | | | | | | | | | | | | | | |
| 蕁麻疹 | | 1 | | | | | | | 1 | | | | | | | | | | | | | | | | | | | | | | 1 |
| 発疹 | | | | | | | | | 1 | | | | | | | | | | | | | | | | | | | | | | 2 |
| リンパ節腫脹 | | | | | | | | | | | | | | | | | | | | | | | | | | | | | | | |
| 関節痛 | | | | | | | | | | | | | | | | | | | | | | | | | | | | | | | |
| 局所の湿潤 | | | | | | | | | | | | | | | | | | | | | | | | | | | | | | | |
| 合計 | 1 | 16 | 8 | 2 | 2 | 1 | 2 | | 30 | 1 | | 1 | | | | | 1 | | | | 1 | | | 1 | | | | 1 | 2 | | 37 |

| | 発割合 | | | | | | | | 0~7日 | | | | | | | | 合計 | | | | | | | | | | | | | | |
|--------------------|-----|-----|-----|-----|-----|-----|-----|----|------|----|----|-----|-----|-----|-----|-----|-----|-----|-----|-----|-----|-----|-----|-----|-----|-----|-----|-----|-----|-----|-----|
| | 0日 | 1日 | 2日 | 3日 | 4日 | 5日 | 6日 | 7日 | 小計 | 8日 | 9日 | 10日 | 11日 | 12日 | 13日 | 14日 | | 15日 | 16日 | 17日 | 18日 | 19日 | 20日 | 21日 | 22日 | 23日 | 24日 | 25日 | 26日 | 27日 | 28日 |
| 発熱 | | 0.3 | 0.1 | 0.3 | 0.3 | | 0.3 | | 1.0 | | | 0.1 | | | | | 0.1 | | | | 0.1 | | | | | | | | | | 1.8 |
| 37.5℃以上 38.5℃未満 | | | 0.1 | 0.3 | | | 0.1 | | 0.6 | | | | | | | | 0.1 | | | | 0.1 | | | | | | | | | | 1.1 |
| 38.5℃以上 | | 0.3 | | | | | 0.1 | | 0.4 | | | 0.1 | | | | | | | | | | | | | | | | | | | 0.7 |
| 局所反応 | 0.1 | 1.8 | 0.8 | | | 0.1 | | | 2.9 | | | | | | | | | | | | | | | | | | | | | | 2.9 |
| けいれん | | | | | | | | | | | | | | | | | | | | | | | | | | | | | | | |
| 37.5℃未満 | | | | | | | | | | | | | | | | | | | | | | | | | | | | | | | |
| 37.5℃以上 | | | | | | | | | | | | | | | | | | | | | | | | | | | | | | | |
| 嘔吐 | | | | | | | | | | | | | | | | | | | | | | | | | | | | | | | |
| 下痢 | | | | | | | | | | | | | | | | | | | | | | | | | | | | | | | |
| せき鼻水 | | | | | | | | | | | | | | | | | | | | | | | | | | | | | | | |
| 蕁麻疹 | | 0.1 | | | | | | | 0.1 | | | | | | | | | | | | | | | | | | | | | | 0.1 |
| 発疹 | | | | | | | | | 0.1 | | | | | | | | | | | | | | | | | | | 0.1 | | | 0.3 |
| リンパ節腫脹 | | | | | | | | | | | | | | | | | | | | | | | | | | | | | | | |
| 関節痛 | | | | | | | | | | | | | | | | | | | | | | | | | | | | | | | |
| 局所の湿潤 | | | | | | | | | | | | | | | | | | | | | | | | | | | | | | | |
| 合計 | 0.1 | 2.2 | 1.1 | 1.1 | 0.3 | 0.1 | 0.3 | | 4.2 | | | 0.1 | | | | | 0.1 | | | | 0.1 | | | | | | | 0.1 | 0.3 | | 5.2 |

ヒブ初回1回目+小児用肺炎球菌

総数 (対象者数 1395 人) (異常発生者数 262 人)

| 発現日 | 0~7日 | | | | | | | 合計 | | | | | | | | | | | | | | | | | | | | | | |
|---------|------|-----|----|----|----|----|----|-----|----|----|-----|-----|-----|-----|-----|-----|-----|-----|-----|-----|-----|-----|-----|-----|-----|-----|-----|-----|-----|-----|
| | 0日 | 1日 | 2日 | 3日 | 4日 | 5日 | 6日 | | 7日 | | | | | | | | | | | | | | | | | | | | | |
| 発熱 | 20 | 51 | 4 | | 1 | | 2 | 78 | 8日 | 9日 | 10日 | 11日 | 12日 | 13日 | 14日 | 15日 | 16日 | 17日 | 18日 | 19日 | 20日 | 21日 | 22日 | 23日 | 24日 | 25日 | 26日 | 27日 | 28日 | 合計 |
| 37.5℃以上 | 15 | 38 | 3 | | 1 | | | 57 | | 1 | 1 | 1 | 1 | | | | | | | 2 | 2 | | | | | | | | | 91 |
| 38.5℃未満 | 5 | 13 | 1 | | | | 2 | 21 | | 1 | 1 | | | | | | | | | | | | | | | | | | 66 | |
| 38.5℃以上 | 26 | 51 | 10 | 1 | | 2 | | 90 | | | | | | | | | | | | | | | | | | | | | 25 | |
| 局所反応 | | | | | | | | | | | | | | | | | | | | | | | | | | | | | 90 | |
| けいれん | | | | | | | | | | | | | | | | | | | | | | | | | | | | | | |
| 37.5℃未満 | | | | | | | | | | | | | | | | | | | | | | | | | | | | | | |
| 37.5℃以上 | | | | | | | | | | | | | | | | | | | | | | | | | | | | | | |
| 嘔吐 | 3 | 5 | 2 | 1 | 1 | 2 | | 14 | 1 | 1 | | | | 1 | | | | | | | | | | | | | | | 17 | |
| 下痢 | 2 | 9 | 7 | 3 | 3 | 2 | 1 | 27 | 3 | 1 | 1 | 1 | 1 | 2 | 1 | | | | | 2 | 1 | 1 | | | | | | | 41 | |
| せき鼻水 | 3 | 13 | 11 | 4 | 3 | 7 | 2 | 46 | 2 | 4 | 1 | 4 | 1 | 5 | 2 | 3 | 2 | 2 | 2 | 5 | 3 | 5 | 3 | 2 | 3 | 1 | 4 | 1 | 99 | |
| 蕁麻疹 | | | | | | | | | | | | | | | | | | | | | | | | | | | | | | |
| 発疹 | | | | | | | | | | | | | | | | | | | | | | | | | | | | | | |
| リンパ節腫脹 | | | | | | | | | | | | | | | | | | | | | | | | | | | | | | |
| 関節痛 | | | | | | | | | | | | | | | | | | | | | | | | | | | | | | |
| 局所の湿潤 | | | | | | | | | | | | | | | | | | | | | | | | | | | | | | |
| 合計 | 54 | 129 | 34 | 9 | 8 | 13 | 5 | 255 | 6 | 7 | 4 | 6 | 3 | 8 | 3 | 3 | 4 | 4 | 2 | 9 | 2 | 4 | 5 | 3 | 2 | 4 | 2 | 4 | 1 | 338 |

| 発割 | 0~7日 | | | | | | | 合計 | | | | | | | | | | | | | | | | | | | | | | |
|---------|------|-----|-----|-----|-----|-----|-----|------|-----|-----|-----|-----|-----|-----|-----|-----|-----|-----|-----|-----|-----|-----|-----|-----|-----|-----|-----|-----|------|----|
| | 0日 | 1日 | 2日 | 3日 | 4日 | 5日 | 6日 | | 7日 | | | | | | | | | | | | | | | | | | | | | |
| 発熱 | 1.4 | 3.7 | 0.3 | | 0.1 | | 0.1 | 5.6 | 8日 | 9日 | 10日 | 11日 | 12日 | 13日 | 14日 | 15日 | 16日 | 17日 | 18日 | 19日 | 20日 | 21日 | 22日 | 23日 | 24日 | 25日 | 26日 | 27日 | 28日 | 合計 |
| 37.5℃以上 | 1.1 | 2.7 | 0.2 | | 0.1 | | | 4.1 | | 0.1 | 0.1 | 0.1 | 0.1 | | | | | | 0.1 | 0.1 | 0.1 | | | | 0.1 | | | | 6.5 | |
| 38.5℃未満 | 0.4 | 0.9 | 0.1 | | | | 0.1 | 1.5 | | 0.1 | 0.1 | | | | | | | | | | | | | | | | | | 4.7 | |
| 38.5℃以上 | 1.9 | 3.7 | 0.7 | 0.1 | | 0.1 | | 6.5 | | | | | | | | | | | | | | | | | | | | | 1.8 | |
| 局所反応 | | | | | | | | | | | | | | | | | | | | | | | | | | | | | 6.5 | |
| けいれん | | | | | | | | | | | | | | | | | | | | | | | | | | | | | | |
| 37.5℃未満 | | | | | | | | | | | | | | | | | | | | | | | | | | | | | | |
| 37.5℃以上 | | | | | | | | | | | | | | | | | | | | | | | | | | | | | | |
| 嘔吐 | 0.2 | 0.4 | 0.1 | 0.1 | 0.1 | 0.1 | | 1.0 | 0.1 | 0.1 | | | 0.1 | | | | | | | | | | | | | | | | 1.2 | |
| 下痢 | 0.1 | 0.6 | 0.5 | 0.2 | 0.2 | 0.1 | 0.1 | 1.9 | 0.2 | 0.1 | 0.1 | 0.1 | 0.1 | 0.1 | 0.1 | | | | | 0.1 | 0.1 | 0.1 | | | | | | | 2.9 | |
| せき鼻水 | 0.2 | 0.9 | 0.8 | 0.3 | 0.2 | 0.5 | 0.1 | 3.3 | 0.1 | 0.3 | 0.1 | 0.3 | 0.1 | 0.4 | 0.1 | 0.2 | 0.1 | 0.1 | 0.1 | 0.4 | 0.2 | 0.4 | 0.2 | 0.1 | 0.2 | 0.1 | 0.3 | 0.1 | 7.1 | |
| 蕁麻疹 | | | | | | | | | | | | | | | | | | | | | | | | | | | | | | |
| 発疹 | | | | | | | | | | | | | | | | | | | | | | | | | | | | | | |
| リンパ節腫脹 | | | | | | | | | | | | | | | | | | | | | | | | | | | | | | |
| 関節痛 | | | | | | | | | | | | | | | | | | | | | | | | | | | | | | |
| 局所の湿潤 | | | | | | | | | | | | | | | | | | | | | | | | | | | | | | |
| 合計 | 3.9 | 9.2 | 2.4 | 0.6 | 0.6 | 0.9 | 0.4 | 18.3 | 0.4 | 0.5 | 0.3 | 0.4 | 0.2 | 0.6 | 0.2 | 0.2 | 0.3 | 0.1 | 0.1 | 0.6 | 0.1 | 0.3 | 0.4 | 0.2 | 0.1 | 0.3 | 0.1 | 0.1 | 24.2 | |

ヒブ初回3回目

総数 (対象者数 9 人) (異常発生者数 3 人)

| 発現日 | 0~7日 | | | | | | | | | 合計 | |
|--------------------|------|----|----|----|----|----|----|----|----|----|---|
| | 0日 | 1日 | 2日 | 3日 | 4日 | 5日 | 6日 | 7日 | 小計 | | |
| 発熱 | | | | | | | | | | | 1 |
| 37.5℃以上 38.5℃未満 | | | | | | | | | | | |
| 38.5℃以上 | | | | | | | | | | | 1 |
| 局所反応 | 1 | | | | | | | | | | 1 |
| けいれん | | | | | | | | | | | |
| 37.5℃未満 | | | | | | | | | | | |
| 37.5℃以上 | | | | | | | | | | | |
| 嘔吐 | | | | | | | | | | | |
| 下痢 | | | | | | | | | | | |
| せき鼻水 | 1 | | | | | | | | | | 1 |
| 蕁麻疹 | | | | | | | | | | | 2 |
| 発疹 | | | | | | | | | | | |
| リンパ節腫脹 | | | | | | | | | | | |
| 関節痛 | | | | | | | | | | | |
| 局所の湿潤 | | | | | | | | | | | |
| 合計 | 1 | 1 | | | | | | | | 2 | 4 |

| 発割合 | 0~7日 | | | | | | | | | 合計 | |
|--------------------|------|------|----|----|----|----|----|----|----|------|------|
| | 0日 | 1日 | 2日 | 3日 | 4日 | 5日 | 6日 | 7日 | 小計 | | |
| 発熱 | | | | | | | | | | | 11.1 |
| 37.5℃以上 38.5℃未満 | | | | | | | | | | | |
| 38.5℃以上 | | | | | | | | | | | 11.1 |
| 局所反応 | 11.1 | | | | | | | | | | 11.1 |
| けいれん | | | | | | | | | | | 11.1 |
| 37.5℃未満 | | | | | | | | | | | |
| 37.5℃以上 | | | | | | | | | | | |
| 嘔吐 | | | | | | | | | | | |
| 下痢 | | | | | | | | | | | |
| せき鼻水 | 11.1 | | | | | | | | | | 22.2 |
| 蕁麻疹 | | | | | | | | | | | |
| 発疹 | | | | | | | | | | | |
| リンパ節腫脹 | | | | | | | | | | | |
| 関節痛 | | | | | | | | | | | |
| 局所の湿潤 | | | | | | | | | | | |
| 合計 | 11.1 | 11.1 | | | | | | | | 11.1 | 44.4 |

ヒブ初回3回目+小児用肺炎球菌

総数 (対象者数 1063 人) (異常発生者数 287 人)

| 発現日 | 0~7日 | | | | | | | 合計 | | | | | | | | | | | | | | | | | | | | | | | | |
|--------------------|------|-----|----|----|----|----|----|-----|-----|----|-----|-----|-----|-----|-----|-----|-----|-----|-----|-----|-----|-----|-----|-----|-----|-----|-----|-----|-----|-----|-----|-----|
| | 0日 | 1日 | 2日 | 3日 | 4日 | 5日 | 6日 | | 7日 | | | | | | | | | | | | | | | | | | | | | | | |
| 発熱 | 27 | 79 | 13 | 1 | | | 1 | 121 | 8日 | 9日 | 10日 | 11日 | 12日 | 13日 | 14日 | 15日 | 16日 | 17日 | 18日 | 19日 | 20日 | 21日 | 22日 | 23日 | 24日 | 25日 | 26日 | 27日 | 28日 | 合計 | | |
| 37.5℃以上 38.5℃未満 | 14 | 58 | 6 | 1 | | | | 79 | | | | | | | | | | | | | 2 | 1 | | | 2 | | | | | | 132 | |
| 38.5℃以上 | 13 | 21 | 7 | | | | 1 | 42 | | | | | | | | | | | | | | 1 | 4 | | 1 | | | | | 84 | | |
| 局所反応 | 38 | 64 | 11 | 1 | | | | 114 | | | | | | | | | | | | 1 | | | | | | | | | | 115 | | |
| けいれん | | | | | | | | | | | | | | | | | | | | | | | | | | | | | | | | |
| 37.5℃未満 | | | | | | | | | | | | | | | | | | | | | | | | | | | | | | | | |
| 37.5℃以上 | | | | | | | | | | | | | | | | | | | | | | | | | | | | | | | | |
| 嘔吐 | 1 | 5 | 1 | 1 | | | | 8 | | | | | | | | | | | | | | | | | | | | | | | | |
| 下痢 | 1 | 8 | 3 | 2 | 1 | | 2 | 17 | | | 1 | | | | | | | | | | 2 | | | 1 | | | | | | 10 | | |
| せき鼻水 | 6 | 20 | 7 | 3 | 3 | 2 | 6 | 50 | | 3 | 2 | 4 | 2 | 2 | 4 | 3 | 4 | 3 | 3 | 1 | 2 | 2 | 6 | 6 | 1 | 1 | 1 | 4 | 2 | 105 | | |
| 蕁麻疹 | | | | | | | | | | | | | | | | | | | | | | | | | | | | | | | | |
| 発疹 | | | | | | | | | | | | | | | | | | | | | | | | | | | | | | | | |
| リンパ節腫脹 | | | | | | | | | | | | | | | | | | | | | | | | | | | | | | | | |
| 関節痛 | | | | | | | | | | | | | | | | | | | | | | | | | | | | | | | | |
| 局所の湿潤 | | | | | | | | | | | | | | | | | | | | | | | | | | | | | | | | |
| 合計 | 73 | 176 | 35 | 8 | 3 | 4 | 3 | 8 | 310 | 3 | 2 | 5 | 2 | 3 | 4 | 3 | 5 | 3 | 3 | 4 | 4 | 4 | 3 | 10 | 7 | 3 | 3 | 1 | 4 | 2 | 5 | 389 |

| 発割 | 0~7日 | | | | | | | 合計 | | | | | | | | | | | | | | | | | | | | | | |
|--------------------|------|------|-----|-----|-----|-----|-----|------|-----|-----|-----|-----|-----|-----|-----|-----|-----|-----|-----|-----|-----|-----|-----|-----|-----|-----|-----|-----|-----|------|
| | 0日 | 1日 | 2日 | 3日 | 4日 | 5日 | 6日 | | 7日 | | | | | | | | | | | | | | | | | | | | | |
| 発熱 | 2.5 | 7.4 | 1.2 | 0.1 | | | 0.1 | 11.4 | 8日 | 9日 | 10日 | 11日 | 12日 | 13日 | 14日 | 15日 | 16日 | 17日 | 18日 | 19日 | 20日 | 21日 | 22日 | 23日 | 24日 | 25日 | 26日 | 27日 | 28日 | 合計 |
| 37.5℃以上 38.5℃未満 | 1.3 | 5.5 | 0.6 | 0.1 | | | | 7.4 | | | | | | | | | | | | 0.2 | | 0.1 | 0.4 | | 0.2 | | | | | 12.4 |
| 38.5℃以上 | 1.2 | 2.0 | 0.7 | | | | 0.1 | 4.0 | | | | | | | | | | | | | | 0.1 | 0.4 | | 0.1 | | | | | 7.9 |
| 局所反応 | 3.6 | 6.0 | 1.0 | 0.1 | | | | 10.7 | | | | | | | | | | | | 0.1 | | | | | | | | | | 10.8 |
| けいれん | | | | | | | | | | | | | | | | | | | | | | | | | | | | | | |
| 37.5℃未満 | | | | | | | | | | | | | | | | | | | | | | | | | | | | | | |
| 37.5℃以上 | | | | | | | | | | | | | | | | | | | | | | | | | | | | | | |
| 嘔吐 | 0.1 | 0.5 | 0.1 | 0.1 | | | | 0.8 | | | | | | | | | | | | | | | | | | | | | | 0.9 |
| 下痢 | 0.1 | 0.8 | 0.3 | 0.2 | 0.1 | | 0.2 | 1.6 | | | 0.1 | | 0.1 | | | | | | | | 0.2 | | | 0.1 | | | 0.1 | | | 2.5 |
| せき鼻水 | 0.6 | 1.9 | 0.7 | 0.3 | 0.3 | 0.2 | 0.6 | 4.7 | | 0.3 | 0.2 | 0.4 | 0.2 | 0.2 | 0.4 | 0.3 | 0.4 | 0.3 | 0.3 | 0.1 | 0.2 | 0.6 | 0.6 | 0.1 | 0.1 | 0.1 | 0.4 | | 9.9 | |
| 蕁麻疹 | | | | | | | | | | | | | | | | | | | | | | | | | | | | | | |
| 発疹 | | | | | | | | | | | | | | | | | | | | | | | | | | | | | | |
| リンパ節腫脹 | | | | | | | | | | | | | | | | | | | | | | | | | | | | | | |
| 関節痛 | | | | | | | | | | | | | | | | | | | | | | | | | | | | | | |
| 局所の湿潤 | | | | | | | | | | | | | | | | | | | | | | | | | | | | | | |
| 合計 | 6.9 | 16.6 | 3.3 | 0.8 | 0.3 | 0.4 | 0.3 | 29.2 | 0.3 | 0.2 | 0.5 | 0.2 | 0.3 | 0.4 | 0.3 | 0.5 | 0.3 | 0.3 | 0.4 | 0.4 | 0.4 | 0.9 | 0.7 | 0.3 | 0.3 | 0.1 | 0.4 | 0.2 | 0.5 | 36.6 |

小児用肺炎球菌初回2回目

| 総数 | 対象者数 10 人 | | | | | | | | | | 異常発生者数 4 人 | | | | 合計 | | | |
|--------------------|-----------|----|----|----|----|----|----|----|--------|--|------------|--|----|--|----|--|--|---|
| | 発現日 | | | | | | | | | | | | | | | | | |
| | 0日 | 1日 | 2日 | 3日 | 4日 | 5日 | 6日 | 7日 | 0~7日小計 | | | | 合計 | | | | | |
| 発熱 | | | 1 | | | | | | 1 | | | | | | | | | 1 |
| 37.5℃以上 38.5℃未満 | | | | | | | | | | | | | | | | | | |
| 38.5℃以上 | | | 1 | | | | | | 1 | | | | | | | | | 1 |
| 局所反応 | | | 1 | | | | | | 2 | | | | | | | | | 2 |
| けいれん | | | | | | | | | | | | | | | | | | |
| 37.5℃未満 | | | | | | | | | | | | | | | | | | |
| 37.5℃以上 | | | | | | | | | | | | | | | | | | |
| 嘔吐 | | | | | | | | | | | | | | | | | | |
| 下痢 | | | | | | | | | | | | | | | | | | |
| せき鼻水 | | | 1 | | | | | | 1 | | | | | | | | | 1 |
| 蕁麻疹 | | | | | | | | | | | | | | | | | | |
| 発疹 | | | | | | | | | | | | | | | | | | |
| リンパ節腫脹 | | | | | | | | | | | | | | | | | | |
| 関節痛 | | | | | | | | | | | | | | | | | | |
| 局所の湿潤 | | | | | | | | | | | | | | | | | | |
| 合計 | | | 2 | | 2 | | | | 4 | | | | | | | | | 4 |

| 発生割合 | 対象者数 10 人 | | | | | | | | | | 異常発生者数 4 人 | | | | 合計 | | | |
|--------------------|-----------|----|------|----|------|----|----|----|--------|--|------------|--|----|--|----|--|--|------|
| | 発現日 | | | | | | | | | | | | | | | | | |
| | 0日 | 1日 | 2日 | 3日 | 4日 | 5日 | 6日 | 7日 | 0~7日小計 | | | | 合計 | | | | | |
| 発熱 | | | 10.0 | | | | | | 10.0 | | | | | | | | | 10.0 |
| 37.5℃以上 38.5℃未満 | | | | | | | | | | | | | | | | | | |
| 38.5℃以上 | | | 10.0 | | | | | | 10.0 | | | | | | | | | 10.0 |
| 局所反応 | | | 10.0 | | | | | | 20.0 | | | | | | | | | 20.0 |
| けいれん | | | | | | | | | | | | | | | | | | |
| 37.5℃未満 | | | | | | | | | | | | | | | | | | |
| 37.5℃以上 | | | | | | | | | | | | | | | | | | |
| 嘔吐 | | | | | | | | | | | | | | | | | | |
| 下痢 | | | | | | | | | | | | | | | | | | |
| せき鼻水 | | | 10.0 | | | | | | 10.0 | | | | | | | | | 10.0 |
| 蕁麻疹 | | | | | | | | | | | | | | | | | | |
| 発疹 | | | | | | | | | | | | | | | | | | |
| リンパ節腫脹 | | | | | | | | | | | | | | | | | | |
| 関節痛 | | | | | | | | | | | | | | | | | | |
| 局所の湿潤 | | | | | | | | | | | | | | | | | | |
| 合計 | | | 20.0 | | 20.0 | | | | 40.0 | | | | | | | | | 40.0 |

小児用肺炎球菌初回3回目

総数 (対象者数 15 人) (異常発生者数 11 人)

| | 発現日 | | | | | | | | 0~7日 | | | | | | | | 合計 | | | | | | | | | | | | | | | |
|--------------------|-----|----|----|----|----|----|----|----|------|----|----|-----|-----|-----|-----|-----|----|-----|-----|-----|-----|-----|-----|-----|-----|-----|-----|-----|-----|-----|-----|--|
| | 0日 | 1日 | 2日 | 3日 | 4日 | 5日 | 6日 | 7日 | 小計 | 8日 | 9日 | 10日 | 11日 | 12日 | 13日 | 14日 | | 15日 | 16日 | 17日 | 18日 | 19日 | 20日 | 21日 | 22日 | 23日 | 24日 | 25日 | 26日 | 27日 | 28日 | |
| 発熱 | | 3 | 1 | | | | | | 4 | | | | | | | | | | | | | | | 1 | | | | | | | | |
| 37.5℃以上 38.5℃未満 | | | 1 | | | | | | 1 | | | | | | | | | | | | | | | | | | | | | | | |
| 38.5℃以上 | | 3 | | | | | | | 3 | | | | | | | | | | | | | | | 1 | | | | | | | | |
| 局所反応 | | 4 | 1 | | | | | | 5 | | | | | | | | | | | | | | | | | | | | | | | |
| けいれん | | | | | | | | | | | | | | | | | | | | | | | | | | | | | | | | |
| 37.5℃未満 | | | | | | | | | | | | | | | | | | | | | | | | | | | | | | | | |
| 37.5℃以上 | | | | | | | | | | | | | | | | | | | | | | | | | | | | | | | | |
| 嘔吐 | 1 | | 1 | | | | | | 2 | | | | | | | | | | | | | | | | | | | | | | | |
| 下痢 | 1 | | 1 | | | | | | 2 | 1 | | | | | | | | | | | | | | | | | | | | | | |
| せき鼻水 | 1 | 3 | 1 | | | | | | 5 | 1 | | | | | | | | | | | | | 2 | | | | | | | | | |
| 蕁麻疹 | | | | | | | | | | | | | | | | | | | | | | | | | | | | | | | | |
| 発疹 | | | | | | | | | | | | | | | | | | | | | | | | | | | | | | | | |
| リンパ節腫脹 | | | | | | | | | | | | | | | | | | | | | | | | | | | | | | | | |
| 関節痛 | | | | | | | | | | | | | | | | | | | | | | | | | | | | | | | | |
| 局所の湿潤 | | | | | | | | | | | | | | | | | | | | | | | | | | | | | | | | |
| 合計 | 3 | 10 | 5 | | | | | | 18 | 2 | | | | | | | | | | | | 1 | 2 | 1 | | | | | | | | |

| | 発割合 | | | | | | | | 0~7日 | | | | | | | | 合計 | | | | | | | | | | | | | | | | |
|--------------------|------|------|------|-----|----|----|----|----|-------|------|----|-----|-----|-----|-----|-----|----|-----|-----|-----|-----|-----|------|-----|-----|-----|-----|-----|-----|-----|-----|--|--|
| | 0日 | 1日 | 2日 | 3日 | 4日 | 5日 | 6日 | 7日 | 小計 | 8日 | 9日 | 10日 | 11日 | 12日 | 13日 | 14日 | | 15日 | 16日 | 17日 | 18日 | 19日 | 20日 | 21日 | 22日 | 23日 | 24日 | 25日 | 26日 | 27日 | 28日 | | |
| 発熱 | | 20.0 | 6.7 | | | | | | 26.7 | | | | | | | | | | | | | | | 6.7 | | | | | | | | | |
| 37.5℃以上 38.5℃未満 | | | 6.7 | | | | | | 6.7 | | | | | | | | | | | | | | | | | | | | | | | | |
| 38.5℃以上 | | 20.0 | | | | | | | 20.0 | | | | | | | | | | | | | | | 6.7 | | | | | | | | | |
| 局所反応 | | 26.7 | 6.7 | | | | | | 33.3 | | | | | | | | | | | | | | | | | | | | | | | | |
| けいれん | | | | | | | | | | | | | | | | | | | | | | | | | | | | | | | | | |
| 37.5℃未満 | | | | | | | | | | | | | | | | | | | | | | | | | | | | | | | | | |
| 37.5℃以上 | | | | | | | | | | | | | | | | | | | | | | | | | | | | | | | | | |
| 嘔吐 | | 6.7 | 6.7 | | | | | | 13.3 | | | | | | | | | | | | | | | | | | | | | | | | |
| 下痢 | | 6.7 | 6.7 | | | | | | 13.3 | | | | | | | | | | | | | | | | | | | | | | | | |
| せき鼻水 | | 6.7 | 20.0 | 6.7 | | | | | 33.3 | | | | | | | | | | | | | | 13.3 | | | | | | | | | | |
| 蕁麻疹 | | | | | | | | | | | | | | | | | | | | | | | | | | | | | | | | | |
| 発疹 | | | | | | | | | | | | | | | | | | | | | | | | | | | | | | | | | |
| リンパ節腫脹 | | | | | | | | | | | | | | | | | | | | | | | | | | | | | | | | | |
| 関節痛 | | | | | | | | | | | | | | | | | | | | | | | | | | | | | | | | | |
| 局所の湿潤 | | | | | | | | | | | | | | | | | | | | | | | | | | | | | | | | | |
| 合計 | 20.0 | 66.7 | 33.3 | | | | | | 120.0 | 13.3 | | | | | | | | | | | | 6.7 | 13.3 | 6.7 | | | | | | | | | |

水痘1回目

総数 発現日 (対象者数 77 人) (異常発生者数 7 人)

| | 発現日 | | | | | | | | 0~7日 | | | | | | | | 合計 | | | | | | | | | | | | | | |
|--------------------|-----|----|----|----|----|----|----|----|------|----|----|-----|-----|-----|-----|-----|----|-----|-----|-----|-----|-----|-----|-----|-----|-----|-----|-----|-----|-----|-----|
| | 0日 | 1日 | 2日 | 3日 | 4日 | 5日 | 6日 | 7日 | 小計 | 8日 | 9日 | 10日 | 11日 | 12日 | 13日 | 14日 | | 15日 | 16日 | 17日 | 18日 | 19日 | 20日 | 21日 | 22日 | 23日 | 24日 | 25日 | 26日 | 27日 | 28日 |
| 発熱 | | 4 | | | | 1 | | | 5 | | | | | | | | | | | | | 1 | | | | | | | | | |
| 37.5℃以上 38.5℃未満 | | 3 | | | | | | | 3 | | | | | | | | | | | | | 1 | | | | | | | | | |
| 38.5℃以上 | | 1 | | | | 1 | | | 2 | | | | | | | | | | | | | | | | | | | | | | |
| 局所反応 | | | | | | | | | | | | | | | | | | | | | | | | | | | | | | | |
| けいれん | | | | | | | | | | | | | | | | | | | | | | | | | | | | | | | |
| 37.5℃未満 | | | | | | | | | | | | | | | | | | | | | | | | | | | | | | | |
| 37.5℃以上 | | | | | | | | | | | | | | | | | | | | | | | | | | | | | | | |
| 嘔吐 | | | | | | | | | | | | | | | | | | | | | | | | | | | | | | | |
| 下痢 | | | | | | | | | | | | | | | | | | | | | | | | | | | | | | | |
| せき鼻水 | | | | | | | | | | | | | | | | | | | | | | | | | | | | | | | |
| 蕁麻疹 | | | | | | | | | | | | | | | | | | | | | | | | | | | | | | | |
| 発疹 | | 1 | | | 1 | | | | 2 | | 1 | 1 | | | | | | | | | | | | | | | | | | | |
| リンパ節腫脹 | | | | | | | | | | | | | | | | | | | | | | | | | | | | | | | |
| 関節痛 | | | | | | | | | | | | | | | | | | | | | | | | | | | | | | | |
| 局所の湿潤 | | | | | | | | | | | | | | | | | | | | | | | | | | | | | | | |
| 合計 | | 5 | | 1 | 1 | 1 | | | 7 | 1 | 1 | 1 | | | | | | | | | 1 | | | | | | | | | | |

| | 発割合 | | | | | | | | 0~7日 | | | | | | | | 合計 | | | | | | | | | | | | | | |
|--------------------|-----|-----|----|-----|-----|-----|----|----|------|-----|-----|-----|-----|-----|-----|-----|----|-----|-----|-----|-----|-----|-----|-----|-----|-----|-----|-----|-----|-----|-----|
| | 0日 | 1日 | 2日 | 3日 | 4日 | 5日 | 6日 | 7日 | 小計 | 8日 | 9日 | 10日 | 11日 | 12日 | 13日 | 14日 | | 15日 | 16日 | 17日 | 18日 | 19日 | 20日 | 21日 | 22日 | 23日 | 24日 | 25日 | 26日 | 27日 | 28日 |
| 発熱 | | 5.2 | | | | 1.3 | | | 6.5 | | | | | | | | | | | | 1.3 | | | | | | | | | | |
| 37.5℃以上 38.5℃未満 | | 3.9 | | | | | | | 3.9 | | | | | | | | | | | | | | | | | | | | | | |
| 38.5℃以上 | | 1.3 | | | | 1.3 | | | 2.6 | | | | | | | | | | | | | 1.3 | | | | | | | | | |
| 局所反応 | | | | | | | | | | | | | | | | | | | | | | | | | | | | | | | |
| けいれん | | | | | | | | | | | | | | | | | | | | | | | | | | | | | | | |
| 37.5℃未満 | | | | | | | | | | | | | | | | | | | | | | | | | | | | | | | |
| 37.5℃以上 | | | | | | | | | | | | | | | | | | | | | | | | | | | | | | | |
| 嘔吐 | | | | | | | | | | | | | | | | | | | | | | | | | | | | | | | |
| 下痢 | | | | | | | | | | | | | | | | | | | | | | | | | | | | | | | |
| せき鼻水 | | | | | | | | | | | | | | | | | | | | | | | | | | | | | | | |
| 蕁麻疹 | | | | | | | | | | | | | | | | | | | | | | | | | | | | | | | |
| 発疹 | | 1.3 | | | 1.3 | | | | 2.6 | 1.3 | 1.3 | 1.3 | | | | | | | | | | | | | | | | | | | |
| リンパ節腫脹 | | | | | | | | | | | | | | | | | | | | | | | | | | | | | | | |
| 関節痛 | | | | | | | | | | | | | | | | | | | | | | | | | | | | | | | |
| 局所の湿潤 | | | | | | | | | | | | | | | | | | | | | | | | | | | | | | | |
| 合計 | | 6.5 | | 1.3 | 1.3 | 1.3 | | | 9.1 | 1.3 | 1.3 | 1.3 | | | | | | | | | 1.3 | | | | | | | | | | |

水痘2回目

総数 発現日 (対象者数 517 人) (異常発生者数 52 人)

| | 発現日 | | | | | | | | 0~7日 小計 | 異常発生者数 | | | | | | | | 合計 | | | | | | | | | | | | | |
|--------------------|-----|----|----|----|----|----|----|----|------------|--------|----|-----|-----|-----|-----|-----|-----|----|-----|-----|-----|-----|-----|-----|-----|-----|-----|-----|-----|-----|-----|
| | 0日 | 1日 | 2日 | 3日 | 4日 | 5日 | 6日 | 7日 | | 8日 | 9日 | 10日 | 11日 | 12日 | 13日 | 14日 | 15日 | | 16日 | 17日 | 18日 | 19日 | 20日 | 21日 | 22日 | 23日 | 24日 | 25日 | 26日 | 27日 | 28日 |
| 発熱 | 1 | | 1 | 2 | 2 | 1 | 2 | 2 | 11 | 1 | 1 | 1 | 2 | 3 | 4 | 5 | 1 | 2 | | 1 | 1 | 1 | 4 | | | | | | 2 | | 39 |
| 37.5℃以上 38.5℃未満 | | | | | 1 | | | | 1 | | 1 | 1 | 1 | 1 | 3 | | 1 | | | | | | 1 | | | | | | 1 | | 10 |
| 38.5℃以上 | 1 | | 1 | 2 | 1 | 1 | 2 | 2 | 10 | 1 | 1 | 1 | 1 | 2 | 1 | 5 | 1 | 1 | | 1 | 1 | 1 | 3 | | | | | 1 | | 29 | |
| 局所反応 | 1 | 4 | 3 | 1 | | | | | 9 | | | | | | | | | | | | | | | | | | | | | 9 | 9 |
| けいれん | | | | | | | | | | | | | | | | | | | | | | | | | | | | | | | |
| 37.5℃未満 | | | | | | | | | | | | | | | | | | | | | | | | | | | | | | | |
| 37.5℃以上 | | | | | | | | | | | | | | | | | | | | | | | | | | | | | | | |
| 嘔吐 | | | | | | | | | | | | | | | | | | | | | | | | | | | | | | | |
| 下痢 | | | | | | | | | | | | | | | | | | | | | | | | | | | | | | | |
| せき鼻水 | | | | | | | | | | | | | | | | | | | | | | | | | | | | | | | |
| 蕁麻疹 | | | | | | | | | | | | | | | | 1 | | | | | | | | | | | | | | | 1 |
| 発疹 | | | 1 | | | | | 1 | 4 | | | | 1 | 1 | 1 | 1 | 1 | | | | | 1 | | | | | | | | 8 | |
| リンパ節腫脹 | | | | | | | 1 | | 1 | | | | | | | | | | | | | | | | | | | | | | 1 |
| 関節痛 | | | | | | | | | | | | | | | | | | | | | | | | | | | | | | | |
| 局所の湿潤 | | | | | | | | | | | | | | | | | | | | | | | | | | | | | | | |
| 合計 | 2 | 4 | 5 | 4 | 2 | 3 | 2 | 3 | 25 | 1 | 1 | 1 | 2 | 4 | 5 | 6 | 2 | 2 | | 1 | 1 | 1 | 5 | | | | | 2 | | 58 | |

| | 発割合 | | | | | | | | 0~7日 小計 | 異常発生者数 | | | | | | | | 合計 | | | | | | | | | | | | | |
|--------------------|-----|-----|-----|-----|-----|-----|-----|-----|------------|--------|-----|-----|-----|-----|-----|-----|-----|-----|-----|-----|-----|-----|-----|-----|-----|-----|-----|-----|------|-----|-----|
| | 0日 | 1日 | 2日 | 3日 | 4日 | 5日 | 6日 | 7日 | | 8日 | 9日 | 10日 | 11日 | 12日 | 13日 | 14日 | 15日 | | 16日 | 17日 | 18日 | 19日 | 20日 | 21日 | 22日 | 23日 | 24日 | 25日 | 26日 | 27日 | 28日 |
| 発熱 | 0.2 | | 0.2 | 0.4 | 0.4 | 0.2 | 0.4 | 0.4 | 2.1 | 0.2 | 0.2 | 0.2 | 0.4 | 0.6 | 0.8 | 1.0 | 0.2 | 0.4 | | 0.2 | | 0.2 | 0.8 | | | | | 0.4 | | 7.5 | |
| 37.5℃以上 38.5℃未満 | | | | | 0.2 | | | | 0.2 | | 0.2 | 0.2 | 0.2 | 0.2 | 0.6 | | 0.2 | | | | | 0.2 | | | | | | 0.2 | | 1.9 | |
| 38.5℃以上 | 0.2 | | 0.2 | 0.4 | 0.2 | 0.2 | 0.4 | 0.4 | 1.9 | 0.2 | 0.2 | 0.2 | 0.4 | 0.2 | 0.6 | 1.0 | 0.2 | 0.2 | | 0.2 | 0.2 | 0.6 | | | | | 0.2 | | 5.6 | | |
| 局所反応 | 0.2 | 0.8 | 0.6 | 0.2 | | | | | 1.7 | | | | | | | | | | | | | | | | | | | | | 1.7 | |
| けいれん | | | | | | | | | | | | | | | | | | | | | | | | | | | | | | | |
| 37.5℃未満 | | | | | | | | | | | | | | | | | | | | | | | | | | | | | | | |
| 37.5℃以上 | | | | | | | | | | | | | | | | | | | | | | | | | | | | | | | |
| 嘔吐 | | | | | | | | | | | | | | | | | | | | | | | | | | | | | | | |
| 下痢 | | | | | | | | | | | | | | | | | | | | | | | | | | | | | | | |
| せき鼻水 | | | | | | | | | | | | | | | | | | | | | | | | | | | | | | | |
| 蕁麻疹 | | | | | | | | | | | | | | | | 0.2 | | | | | | | | | | | | | | | 0.2 |
| 発疹 | | | 0.2 | | | | | 0.2 | 0.8 | | | | 0.2 | 0.2 | 0.2 | | 0.2 | | | | | 0.2 | | | | | | | | 1.5 | |
| リンパ節腫脹 | | | | | | | | | 0.2 | | | | | | | | | | | | | | | | | | | | | | 0.2 |
| 関節痛 | | | | | | | | | | | | | | | | | | | | | | | | | | | | | | | |
| 局所の湿潤 | | | | | | | | | | | | | | | | | | | | | | | | | | | | | | | |
| 合計 | 0.4 | 0.8 | 1.0 | 0.8 | 0.4 | 0.6 | 0.4 | 0.6 | 4.8 | 0.2 | 0.2 | 0.2 | 0.4 | 0.8 | 1.0 | 1.2 | 0.4 | 0.4 | | 0.2 | 0.2 | 1.0 | | | | | 0.4 | | 11.2 | | |

B型肝炎1回目

総数 (対象者数 55 人) (異常発生者数 4 人)

| 発現日 | 0日 | | | | | | | 1日 | | | | | | | 2日 | | | | | | | 3日 | | | | | | | 4日 | | | | | | | 5日 | | | | | | | 6日 | | | | | | | 7日 | | | | | | | 0~7日 小計 | 合計 |
|--------------------|----|----|----|----|----|----|----|----|----|----|----|----|----|----|----|----|----|----|----|----|----|----|----|----|----|----|----|----|----|----|----|----|----|----|----|----|----|----|----|----|----|----|----|----|----|----|----|----|---|----|--|--|--|--|--|--|------------|----|
| | 0日 | 1日 | 2日 | 3日 | 4日 | 5日 | 6日 | 7日 | 0日 | 1日 | 2日 | 3日 | 4日 | 5日 | 6日 | 7日 | 0日 | 1日 | 2日 | 3日 | 4日 | 5日 | 6日 | 7日 | 0日 | 1日 | 2日 | 3日 | 4日 | 5日 | 6日 | 7日 | 0日 | 1日 | 2日 | 3日 | 4日 | 5日 | 6日 | 7日 | 0日 | 1日 | 2日 | 3日 | 4日 | 5日 | 6日 | 7日 | | | | | | | | | | |
| 発熱 | | | | | | | | | | | | | | | | | | | | | | | | | | | | | | | | | | | | | | | | | | | | | | | | 1 | 2 | | | | | | | | | |
| 37.5℃以上 38.5℃未満 | | | | | | | | | | | | | | | | | | | | | | | | | | | | | | | | | | | | | | | | | | | | | | | | 1 | 2 | | | | | | | | | |
| 38.5℃以上 | | | | | | | | | | | | | | | | | | | | | | | | | | | | | | | | | | | | | | | | | | | | | | | | 1 | 1 | | | | | | | | | |
| 局所反応 | | | | | | | | | | | | | | | | | | | | | | | | | | | | | | | | | | | | | | | | | | | | | | | | 1 | 1 | | | | | | | | | |
| けいれん | | | | | | | | | | | | | | | | | | | | | | | | | | | | | | | | | | | | | | | | | | | | | | | | | | | | | | | | | | |
| 37.5℃未満 | | | | | | | | | | | | | | | | | | | | | | | | | | | | | | | | | | | | | | | | | | | | | | | | | | | | | | | | | | |
| 37.5℃以上 | | | | | | | | | | | | | | | | | | | | | | | | | | | | | | | | | | | | | | | | | | | | | | | | | | | | | | | | | | |
| 嘔吐 | | | | | | | | | | | | | | | | | | | | | | | | | | | | | | | | | | | | | | | | | | | | | | | | | | | | | | | | | | |
| 下痢 | | | | | | | | | | | | | | | | | | | | | | | | | | | | | | | | | | | | | | | | | | | | | | | | 1 | 1 | | | | | | | | | |
| せき鼻水 | | | | | | | | | | | | | | | | | | | | | | | | | | | | | | | | | | | | | | | | | | | | | | | | | | | | | | | | | | |
| 蕁麻疹 | | | | | | | | | | | | | | | | | | | | | | | | | | | | | | | | | | | | | | | | | | | | | | | | | | | | | | | | | | |
| 発疹 | | | | | | | | | | | | | | | | | | | | | | | | | | | | | | | | | | | | | | | | | | | | | | | | | | | | | | | | | | |
| リンパ節腫脹 | | | | | | | | | | | | | | | | | | | | | | | | | | | | | | | | | | | | | | | | | | | | | | | | | | | | | | | | | | |
| 関節痛 | | | | | | | | | | | | | | | | | | | | | | | | | | | | | | | | | | | | | | | | | | | | | | | | | | | | | | | | | | |
| 局所の湿潤 | | | | | | | | | | | | | | | | | | | | | | | | | | | | | | | | | | | | | | | | | | | | | | | | | | | | | | | | | | |
| 合計 | 1 | 1 | 1 | | | | | | | | | | | | | | | | | | | | | | | | | | | | 3 | 1 | | | | | | | 4 | 4 | | | | | | | | | | | | | | | | | | |

| 発割 | 0日 | | | | | | | 1日 | | | | | | | 2日 | | | | | | | 3日 | | | | | | | 4日 | | | | | | | 5日 | | | | | | | 6日 | | | | | | | 7日 | | | | | | | 0~7日 小計 | 合計 |
|--------------------|-----|-----|-----|----|----|----|----|----|----|----|----|----|----|----|----|----|----|----|----|----|----|----|----|----|----|----|----|----|----|----|-----|-----|----|----|----|----|----|----|-----|-----|-----|--|----|--|--|--|--|--|--|----|--|--|--|--|--|--|------------|----|
| | 0日 | 1日 | 2日 | 3日 | 4日 | 5日 | 6日 | 7日 | 0日 | 1日 | 2日 | 3日 | 4日 | 5日 | 6日 | 7日 | 0日 | 1日 | 2日 | 3日 | 4日 | 5日 | 6日 | 7日 | 0日 | 1日 | 2日 | 3日 | 4日 | 5日 | 6日 | 7日 | 0日 | 1日 | 2日 | 3日 | 4日 | 5日 | 6日 | 7日 | | | | | | | | | | | | | | | | | | |
| 発熱 | | | | | | | | | | | | | | | | | | | | | | | | | | | | | | | | | | | | | | | | 1.8 | 3.6 | | | | | | | | | | | | | | | | | |
| 37.5℃以上 38.5℃未満 | | | | | | | | | | | | | | | | | | | | | | | | | | | | | | | | | | | | | | | | 1.8 | 3.6 | | | | | | | | | | | | | | | | | |
| 38.5℃以上 | | | | | | | | | | | | | | | | | | | | | | | | | | | | | | | | | | | | | | | | | | | | | | | | | | | | | | | | | | |
| 局所反応 | | | | | | | | | | | | | | | | | | | | | | | | | | | | | | | | | | | | | | | | | | | | | | | | | | | | | | | | | | |
| けいれん | | | | | | | | | | | | | | | | | | | | | | | | | | | | | | | | | | | | | | | | | | | | | | | | | | | | | | | | | | |
| 37.5℃未満 | | | | | | | | | | | | | | | | | | | | | | | | | | | | | | | | | | | | | | | | | | | | | | | | | | | | | | | | | | |
| 37.5℃以上 | | | | | | | | | | | | | | | | | | | | | | | | | | | | | | | | | | | | | | | | | | | | | | | | | | | | | | | | | | |
| 嘔吐 | | | | | | | | | | | | | | | | | | | | | | | | | | | | | | | | | | | | | | | | | | | | | | | | | | | | | | | | | | |
| 下痢 | | | | | | | | | | | | | | | | | | | | | | | | | | | | | | | | | | | | | | | | 1.8 | 1.8 | | | | | | | | | | | | | | | | | |
| せき鼻水 | | | | | | | | | | | | | | | | | | | | | | | | | | | | | | | | | | | | | | | | | | | | | | | | | | | | | | | | | | |
| 蕁麻疹 | | | | | | | | | | | | | | | | | | | | | | | | | | | | | | | | | | | | | | | | | | | | | | | | | | | | | | | | | | |
| 発疹 | | | | | | | | | | | | | | | | | | | | | | | | | | | | | | | | | | | | | | | | | | | | | | | | | | | | | | | | | | |
| リンパ節腫脹 | | | | | | | | | | | | | | | | | | | | | | | | | | | | | | | | | | | | | | | | | | | | | | | | | | | | | | | | | | |
| 関節痛 | | | | | | | | | | | | | | | | | | | | | | | | | | | | | | | | | | | | | | | | | | | | | | | | | | | | | | | | | | |
| 局所の湿潤 | | | | | | | | | | | | | | | | | | | | | | | | | | | | | | | | | | | | | | | | | | | | | | | | | | | | | | | | | | |
| 合計 | 1.8 | 1.8 | 1.8 | | | | | | | | | | | | | | | | | | | | | | | | | | | | 5.5 | 1.8 | | | | | | | 7.3 | 7.3 | | | | | | | | | | | | | | | | | | |

B型肝炎1回目+DPT-IPV+ヒブ+小児用肺炎球菌

総数 (対象者数 1790 人) (異常発生者数 217 人)

| | 発 現 日 | | | | | | | | | | | | | | | 0~7日 小計 | 合計 | | | | | | | | | | | | | |
|--------------------|-------|----|----|----|----|----|----|----|----|----|-----|-----|-----|-----|-----|------------|----|-----|-----|-----|-----|-----|-----|-----|-----|-----|-----|-----|-----|-----|
| | 0日 | 1日 | 2日 | 3日 | 4日 | 5日 | 6日 | 7日 | 8日 | 9日 | 10日 | 11日 | 12日 | 13日 | 14日 | | | 15日 | 16日 | 17日 | 18日 | 19日 | 20日 | 21日 | 22日 | 23日 | 24日 | 25日 | 26日 | 27日 |
| 発熱 | 27 | 34 | 8 | 5 | 1 | | | | 2 | 4 | 3 | 1 | 1 | 3 | 2 | 2 | 1 | 1 | 2 | 3 | 4 | 4 | 4 | 4 | | | 1 | | | 102 |
| 37.5℃以上 38.5℃未満 | 19 | 25 | 6 | 3 | | | | | 1 | 3 | 1 | 1 | | 2 | 1 | | | | 2 | 1 | | 3 | 2 | | | | 1 | | | 68 |
| 38.5℃以上 | 8 | 9 | 2 | 2 | 1 | | | | 1 | 1 | 3 | | | | 1 | | | 1 | | 2 | 2 | 1 | 2 | | | | | | 34 | |
| 局所反応 | 13 | 27 | 15 | 4 | | | 1 | | 1 | | | | | | | | | | | | | 1 | | | 1 | | | | 64 | |
| けいれん | | | | | | | | | | | | | | | | | | | | | | | | | | | | | | |
| 37.5℃未満 | | | | | | | | | | | | | | | | | | | | | | | | | | | | | | |
| 37.5℃以上 | | | | | | | | | | | | | | | | | | | | | | | | | | | | | | |
| 嘔吐 | 3 | 4 | | 2 | | | | | 1 | 1 | | | | | | | | | | | | | | | | | | | | 12 |
| 下痢 | 5 | 9 | 2 | 5 | 4 | | 1 | | 1 | 2 | 2 | 1 | 2 | 2 | 2 | 2 | 2 | 1 | 1 | 1 | 4 | 2 | 4 | 4 | 1 | 1 | 1 | 1 | 39 | |
| せき鼻水 | | | | | | | | | | | | | | | | | | | | | | | | | | | | | | |
| 蕁麻疹 | | | | | | | | | | | | | | | | | | | | | | | | | | | | | | |
| 発疹 | | | | | | | | | | | | | | | | | | | | | | | | | | | | | | |
| リンパ節腫脹 | | | | | | | | | | | | | | | | | | | | | | | | | | | | | | |
| 関節痛 | | | | | | | | | | | | | | | | | | | | | | | | | | | | | | |
| 局所の湿潤 | | | | | | | | | | | | | | | | | | | | | | | | | | | | | | |
| 合計 | 48 | 74 | 25 | 16 | 4 | 1 | 2 | | 2 | 3 | 6 | 2 | 2 | 2 | 5 | 2 | 2 | 1 | 2 | 4 | 4 | 2 | 4 | 4 | 1 | 2 | 2 | 1 | 2 | 217 |

| | 発 生 割 合 | | | | | | | | | | | | | | | 0~7日 小計 | 合計 | | | | | | | | | | | | | |
|--------------------|---------|-----|-----|-----|-----|-----|-----|----|-----|-----|-----|-----|-----|-----|-----|------------|-----|-----|-----|-----|-----|-----|-----|-----|-----|-----|-----|-----|-----|------|
| | 0日 | 1日 | 2日 | 3日 | 4日 | 5日 | 6日 | 7日 | 8日 | 9日 | 10日 | 11日 | 12日 | 13日 | 14日 | | | 15日 | 16日 | 17日 | 18日 | 19日 | 20日 | 21日 | 22日 | 23日 | 24日 | 25日 | 26日 | 27日 |
| 発熱 | 1.5 | 1.9 | 0.4 | 0.3 | 0.1 | | | | 0.1 | 0.2 | 0.2 | 0.1 | 0.1 | 0.1 | 0.2 | 0.1 | 0.1 | 0.1 | 0.1 | 0.2 | 0.2 | 0.2 | 0.2 | 0.2 | 0.1 | 0.1 | 0.1 | 0.1 | 0.1 | 5.7 |
| 37.5℃以上 38.5℃未満 | 1.1 | 1.4 | 0.3 | 0.2 | | | | | 0.1 | 0.2 | 0.2 | 0.1 | 0.1 | 0.1 | 0.1 | 0.1 | 0.1 | 0.1 | 0.1 | 0.1 | 0.1 | 0.2 | 0.1 | 0.1 | 0.1 | 0.1 | 0.1 | 0.1 | 0.1 | 3.8 |
| 38.5℃以上 | 0.4 | 0.5 | 0.1 | 0.1 | 0.1 | | | | 0.1 | 0.1 | 0.1 | 0.1 | 0.1 | 0.1 | 0.2 | 0.1 | 0.1 | 0.1 | 0.1 | 0.1 | 0.1 | 0.1 | 0.1 | 0.1 | 0.1 | 0.1 | 0.1 | 0.1 | 0.1 | 1.9 |
| 局所反応 | 0.7 | 1.5 | 0.8 | 0.2 | | | 0.1 | | 0.1 | 0.1 | | | | | | | | | | 0.1 | 0.1 | | | | 0.1 | | | | 0.1 | 3.6 |
| けいれん | | | | | | | | | | | | | | | | | | | | | | | | | | | | | | |
| 37.5℃未満 | | | | | | | | | | | | | | | | | | | | | | | | | | | | | | |
| 37.5℃以上 | | | | | | | | | | | | | | | | | | | | | | | | | | | | | | |
| 嘔吐 | 0.2 | 0.2 | | 0.1 | | | | | 0.1 | 0.1 | 0.1 | | | | | | | | | | | | | | | | | | | 0.7 |
| 下痢 | 0.3 | 0.5 | 0.1 | 0.3 | 0.2 | | 0.1 | | 0.1 | 0.1 | 0.1 | 0.1 | 0.1 | 0.1 | 0.1 | 0.1 | 0.1 | 0.1 | 0.1 | 0.1 | 0.1 | 0.1 | 0.1 | 0.1 | 0.1 | 0.1 | 0.1 | 0.1 | 0.1 | 2.2 |
| せき鼻水 | | | | | | | | | | | | | | | | | | | | | | | | | | | | | | |
| 蕁麻疹 | | | | | | | | | | | | | | | | | | | | | | | | | | | | | | |
| 発疹 | | | | | | | | | | | | | | | | | | | | | | | | | | | | | | |
| リンパ節腫脹 | | | | | | | | | | | | | | | | | | | | | | | | | | | | | | |
| 関節痛 | | | | | | | | | | | | | | | | | | | | | | | | | | | | | | |
| 局所の湿潤 | | | | | | | | | | | | | | | | | | | | | | | | | | | | | | |
| 合計 | 2.7 | 4.1 | 1.4 | 0.9 | 0.2 | 0.1 | 0.1 | | 0.1 | 0.2 | 0.3 | 0.1 | 0.1 | 0.1 | 0.3 | 0.1 | 0.1 | 0.1 | 0.1 | 0.2 | 0.2 | 0.2 | 0.2 | 0.2 | 0.1 | 0.1 | 0.1 | 0.1 | 0.1 | 12.1 |

B型肝炎3回目

総数 (対象者数 1147 人) (異常発生者数 187 人)

| 発現日 | 0~7日 | | | | | | | | 小計 | 0~7日 | | | | | | | | 小計 | 合計 | | | | | | | | | | | | | |
|--------------------|------|----|----|----|----|----|----|----|-----|------|----|-----|-----|-----|-----|-----|-----|----|----|-----|-----|-----|-----|-----|-----|-----|-----|-----|-----|-----|-----|-----|
| | 0日 | 1日 | 2日 | 3日 | 4日 | 5日 | 6日 | 7日 | | 8日 | 9日 | 10日 | 11日 | 12日 | 13日 | 14日 | 15日 | | | 16日 | 17日 | 18日 | 19日 | 20日 | 21日 | 22日 | 23日 | 24日 | 25日 | 26日 | 27日 | 28日 |
| 発熱 | 3 | 8 | 12 | 6 | 4 | 2 | 2 | | 37 | 1 | 2 | 2 | 2 | 2 | 2 | 1 | 1 | 2 | 2 | 1 | 10 | 2 | 3 | 2 | 2 | 3 | 1 | 4 | 3 | 2 | 2 | 87 |
| 37.5℃以上 38.5℃未満 | 3 | 3 | 5 | 3 | 2 | 2 | 2 | | 20 | | | 1 | 1 | 1 | | 1 | | 1 | 1 | 5 | 1 | 2 | | 2 | 1 | | 3 | 1 | | 1 | 41 | |
| 38.5℃以上 | | 5 | 7 | 3 | 2 | | | | 17 | 1 | 2 | 1 | 1 | 1 | 2 | | 1 | 1 | 1 | 5 | 1 | 1 | 2 | | 2 | 1 | 1 | 2 | 2 | 1 | 46 | |
| 局所反応 | 4 | 32 | 13 | 4 | 3 | 2 | | | 58 | | | 1 | | | | | | | | | | | | | | | | | | | 59 | |
| けいれん | | | | | | | | | | | | | | | | | | | | | | | | | | | | | | | | |
| 37.5℃未満 | | | | | | | | | | | | | | | | | | | | | | | | | | | | | | | | |
| 37.5℃以上 | | | | | | | | | | | | | | | | | | | | | | | | | | | | | | | | |
| 嘔吐 | 3 | | 3 | 1 | 2 | | 2 | | 11 | 2 | 1 | 1 | 1 | 1 | | 2 | | 1 | 1 | | | | | | | | | | 1 | 1 | 22 | |
| 下痢 | 3 | 4 | 4 | 1 | | 2 | 1 | | 15 | | 2 | 1 | 1 | 1 | 1 | | 2 | 1 | 2 | 1 | 2 | 1 | 2 | | 3 | 2 | 2 | 2 | 1 | 37 | | |
| せき鼻水 | | | | | | | | | | | | | | | | | | | | | | | | | | | | | | | | |
| 蕁麻疹 | | | | | | | | | | | | | | | | | | | | | | | | | | | | | | | | |
| 発疹 | | | | | | | | | | | | | | | | | | | | | | | | | | | | | | | | |
| リンパ節腫脹 | | | | | | | | | | | | | | | | | | | | | | | | | | | | | | | | |
| 関節痛 | | | | | | | | | | | | | | | | | | | | | | | | | | | | | | | | |
| 局所の湿潤 | | | | | | | | | | | | | | | | | | | | | | | | | | | | | | | | |
| 合計 | 13 | 44 | 32 | 12 | 9 | 6 | 2 | 3 | 121 | 3 | 5 | 5 | 2 | 4 | 3 | 1 | 5 | 3 | 3 | 12 | 3 | 5 | 2 | 2 | 3 | 4 | 6 | 6 | 3 | 4 | 205 | |

| 発割 | 0~7日 | | | | | | | | 小計 | 0~7日 | | | | | | | | 小計 | 合計 | | | | | | | | | | | | |
|--------------------|------|-----|-----|-----|-----|-----|-----|-----|------|------|-----|-----|-----|-----|-----|-----|-----|-----|-----|-----|-----|-----|-----|-----|-----|-----|-----|-----|-----|-----|------|
| | 0日 | 1日 | 2日 | 3日 | 4日 | 5日 | 6日 | 7日 | | 8日 | 9日 | 10日 | 11日 | 12日 | 13日 | 14日 | 15日 | | | 16日 | 17日 | 18日 | 19日 | 20日 | 21日 | 22日 | 23日 | 24日 | 25日 | 26日 | 27日 |
| 発熱 | 0.3 | 0.7 | 1.0 | 0.5 | 0.3 | 0.2 | 0.2 | | 3.2 | 0.1 | 0.2 | 0.2 | 0.2 | 0.2 | 0.2 | 0.1 | 0.1 | 0.2 | 0.1 | 0.9 | 0.2 | 0.3 | 0.2 | 0.2 | 0.3 | 0.1 | 0.3 | 0.3 | 0.2 | 0.2 | 7.6 |
| 37.5℃以上 38.5℃未満 | 0.3 | 0.3 | 0.4 | 0.3 | 0.2 | 0.2 | 0.2 | | 1.7 | | 0.1 | 0.1 | 0.1 | 0.1 | | 0.1 | | 0.1 | | 0.4 | 0.1 | 0.2 | | 0.2 | 0.1 | | 0.3 | 0.1 | | 0.1 | 3.6 |
| 38.5℃以上 | | 0.4 | 0.6 | 0.3 | 0.2 | | | | 1.5 | 0.1 | 0.2 | 0.1 | 0.1 | 0.1 | 0.2 | | 0.1 | 0.1 | 0.1 | 0.4 | 0.1 | 0.1 | 0.2 | | 0.2 | 0.1 | 0.1 | 0.2 | 0.2 | 0.1 | 4.0 |
| 局所反応 | 0.3 | 2.8 | 1.1 | 0.3 | 0.3 | 0.2 | | | 5.1 | | | 0.1 | | | | | | | | | | | | | | | | | | | 5.1 |
| けいれん | | | | | | | | | | | | | | | | | | | | | | | | | | | | | | | |
| 37.5℃未満 | | | | | | | | | | | | | | | | | | | | | | | | | | | | | | | |
| 37.5℃以上 | | | | | | | | | | | | | | | | | | | | | | | | | | | | | | | |
| 嘔吐 | 0.3 | | 0.3 | 0.1 | 0.2 | | 0.2 | | 1.0 | 0.2 | 0.1 | 0.1 | 0.1 | 0.1 | | 0.2 | | 0.1 | | | | | | | | | | 0.1 | 0.1 | 0.1 | 1.9 |
| 下痢 | 0.3 | 0.3 | 0.3 | 0.1 | | 0.2 | 0.1 | | 1.3 | | 0.2 | 0.1 | 0.1 | 0.1 | 0.1 | | 0.2 | 0.1 | 0.1 | 0.2 | 0.1 | 0.2 | | | 0.3 | 0.2 | 0.2 | 0.2 | 0.1 | 0.1 | 3.2 |
| せき鼻水 | | | | | | | | | | | | | | | | | | | | | | | | | | | | | | | |
| 蕁麻疹 | | | | | | | | | | | | | | | | | | | | | | | | | | | | | | | |
| 発疹 | | | | | | | | | | | | | | | | | | | | | | | | | | | | | | | |
| リンパ節腫脹 | | | | | | | | | | | | | | | | | | | | | | | | | | | | | | | |
| 関節痛 | | | | | | | | | | | | | | | | | | | | | | | | | | | | | | | |
| 局所の湿潤 | | | | | | | | | | | | | | | | | | | | | | | | | | | | | | | |
| 合計 | 1.1 | 3.8 | 2.8 | 1.0 | 0.8 | 0.5 | 0.2 | 0.3 | 10.5 | 0.3 | 0.4 | 0.4 | 0.2 | 0.2 | 0.3 | 0.1 | 0.4 | 0.3 | 0.3 | 1.0 | 0.3 | 0.4 | 0.2 | 0.2 | 0.3 | 0.3 | 0.5 | 0.5 | 0.3 | 0.3 | 17.9 |

DPT-IPV1期初回1回目



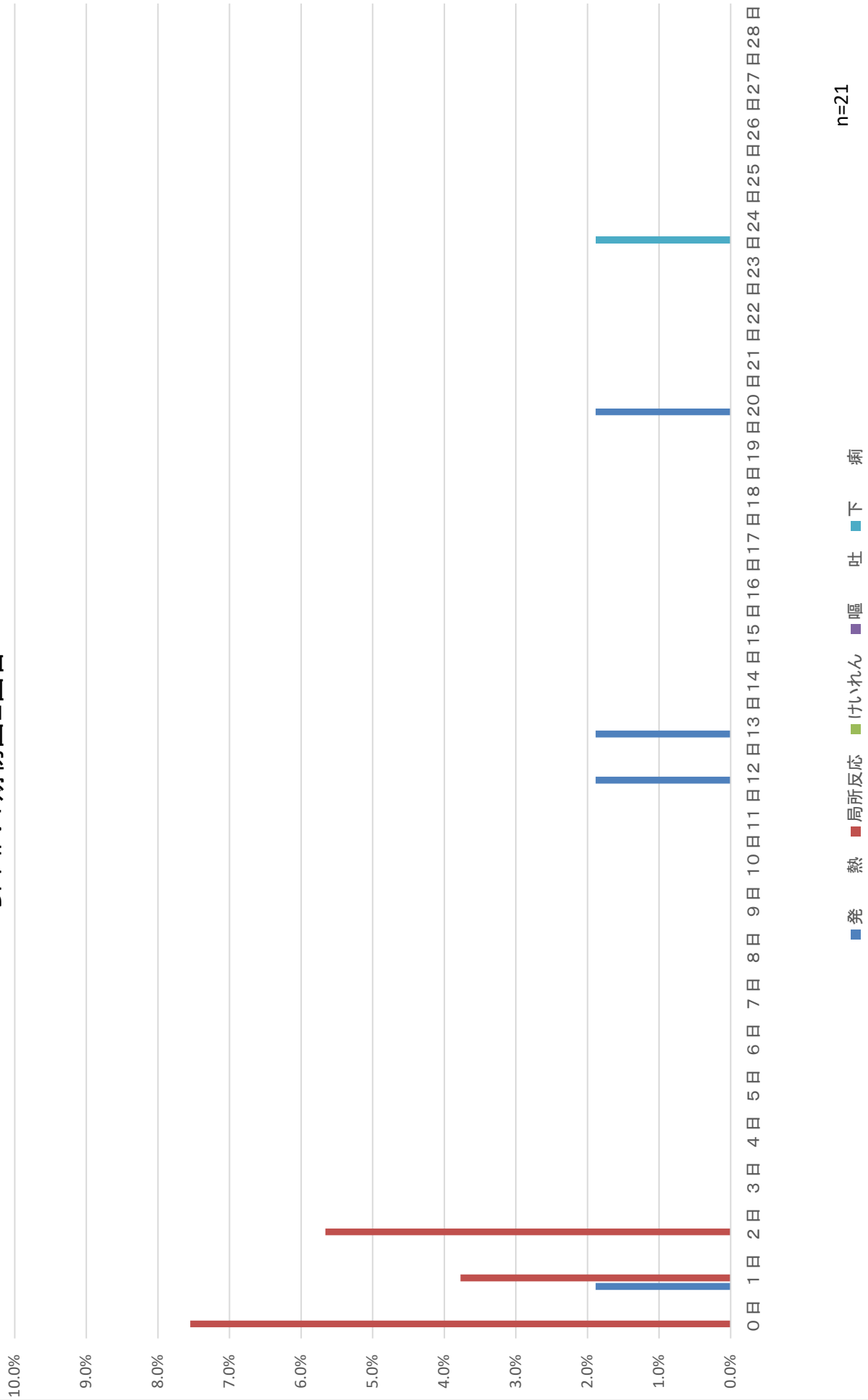
n=13

DPT-IPV1 期初回1回目+ヒブ+小児用肺炎球菌+B型肝炎



n=447

DPT-IPV1 期初回2回目



n=21

DPT-IPV1期初回2回目+ヒブ+小児用肺炎球菌+B型肝炎




n=447

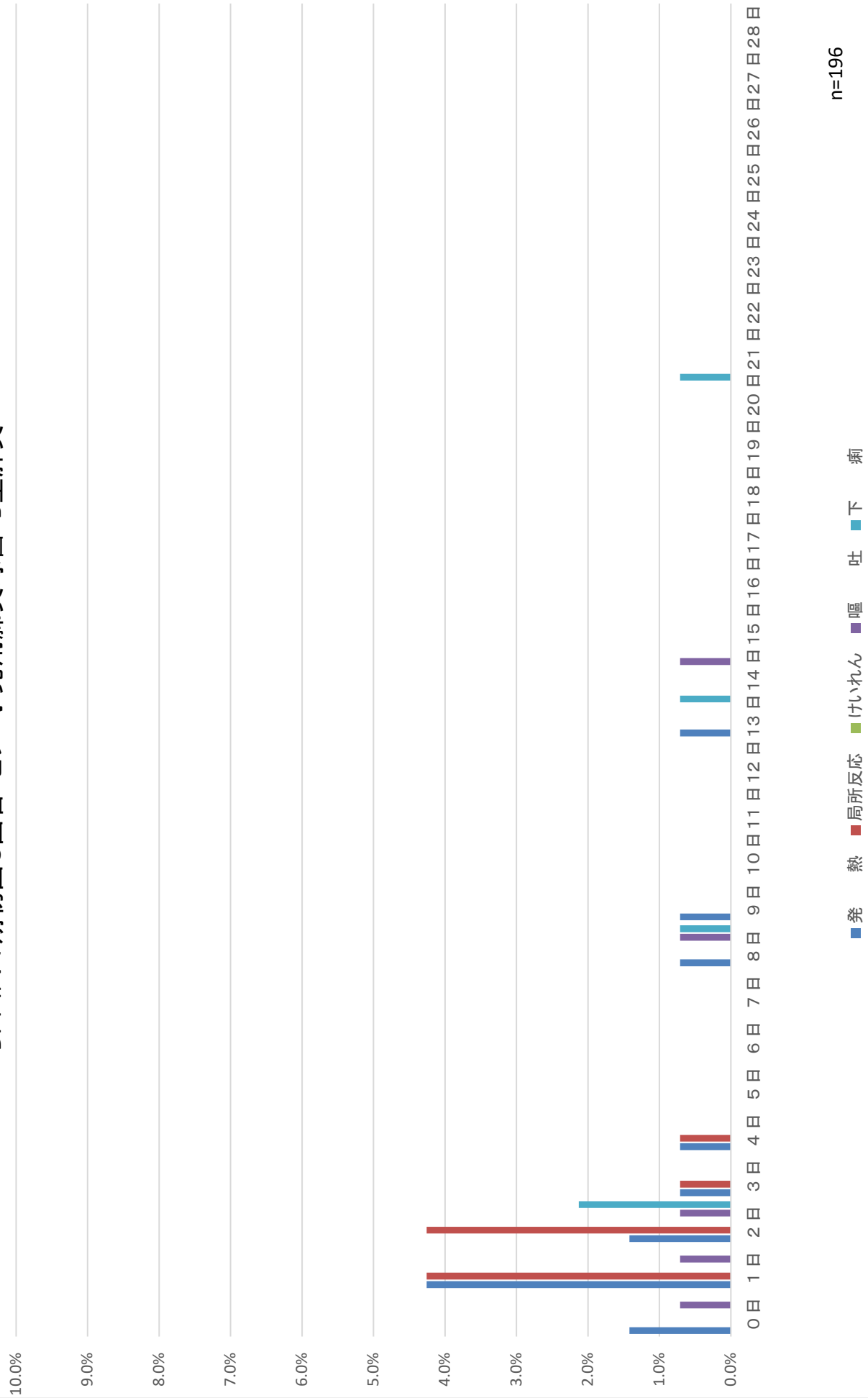
DPT-IPV1期初回3回目+B型肝炎



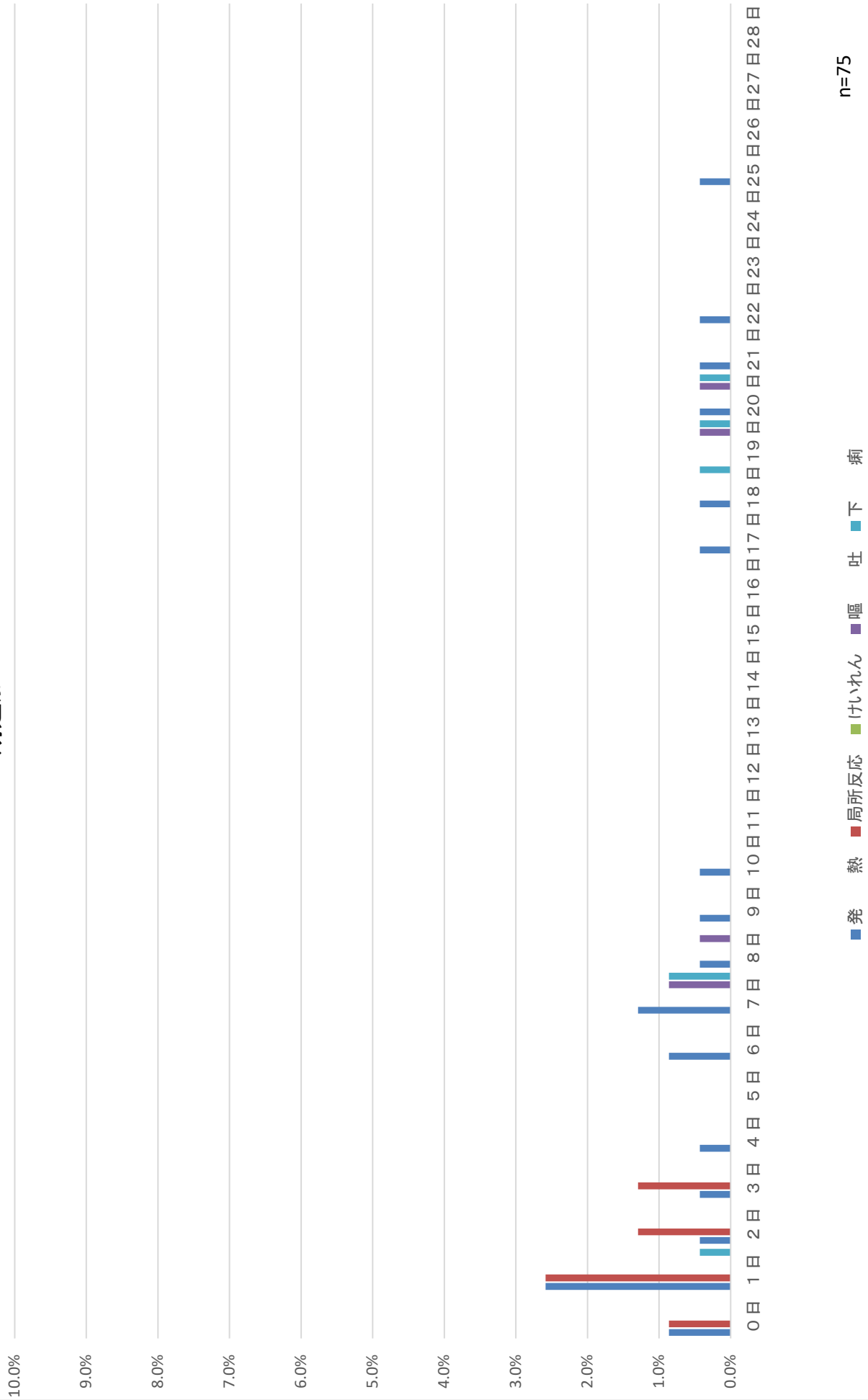
DPT-IPV1 期初回3回目+BCG



DPT-IPV1期初回3回目+ヒブ+小児用肺炎球菌+B型肝炎




DPT-IPV1 期追加



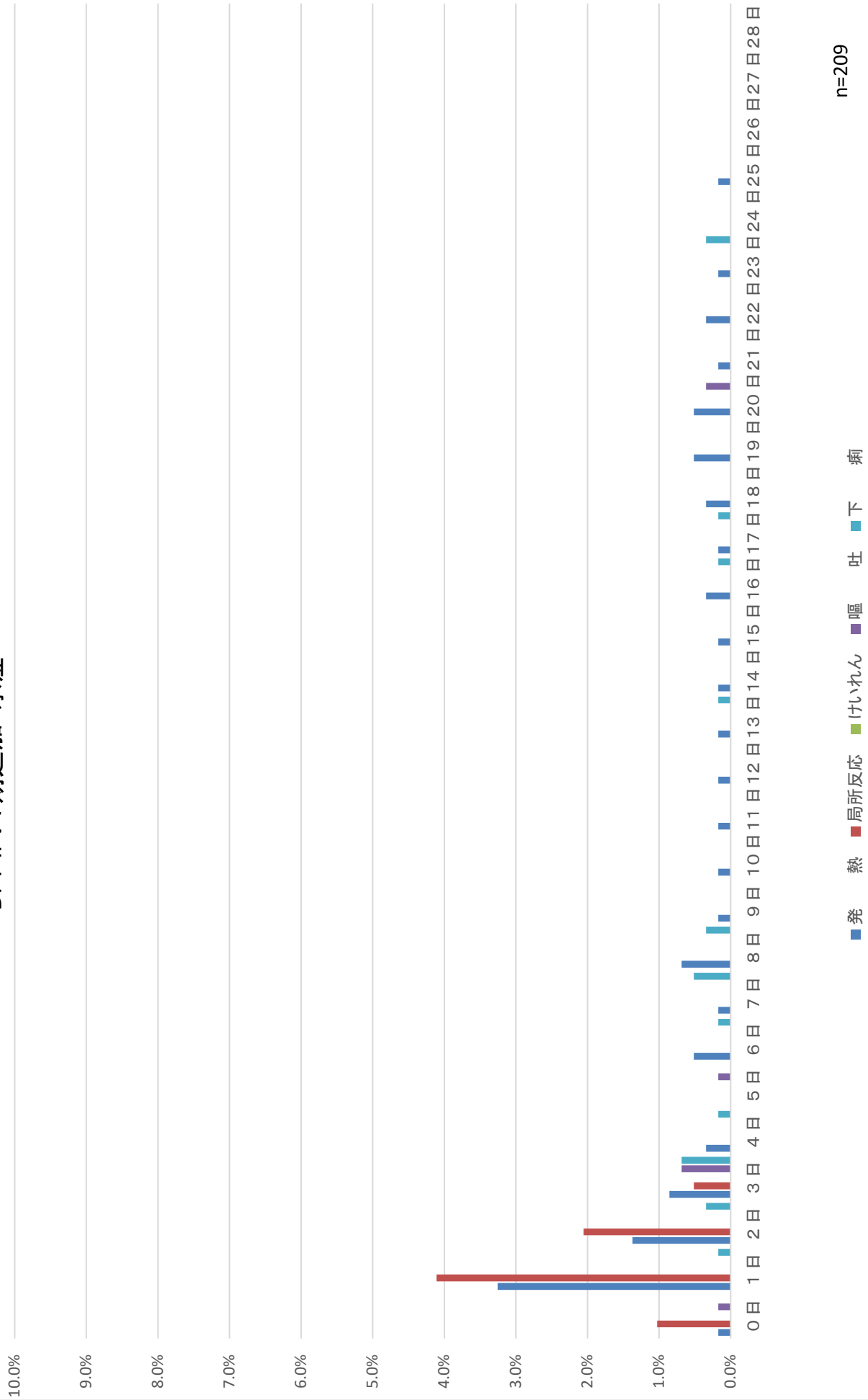
n=75

DPT-IPV1期追加+ヒブ+小児用肺炎球菌+B型肝炎

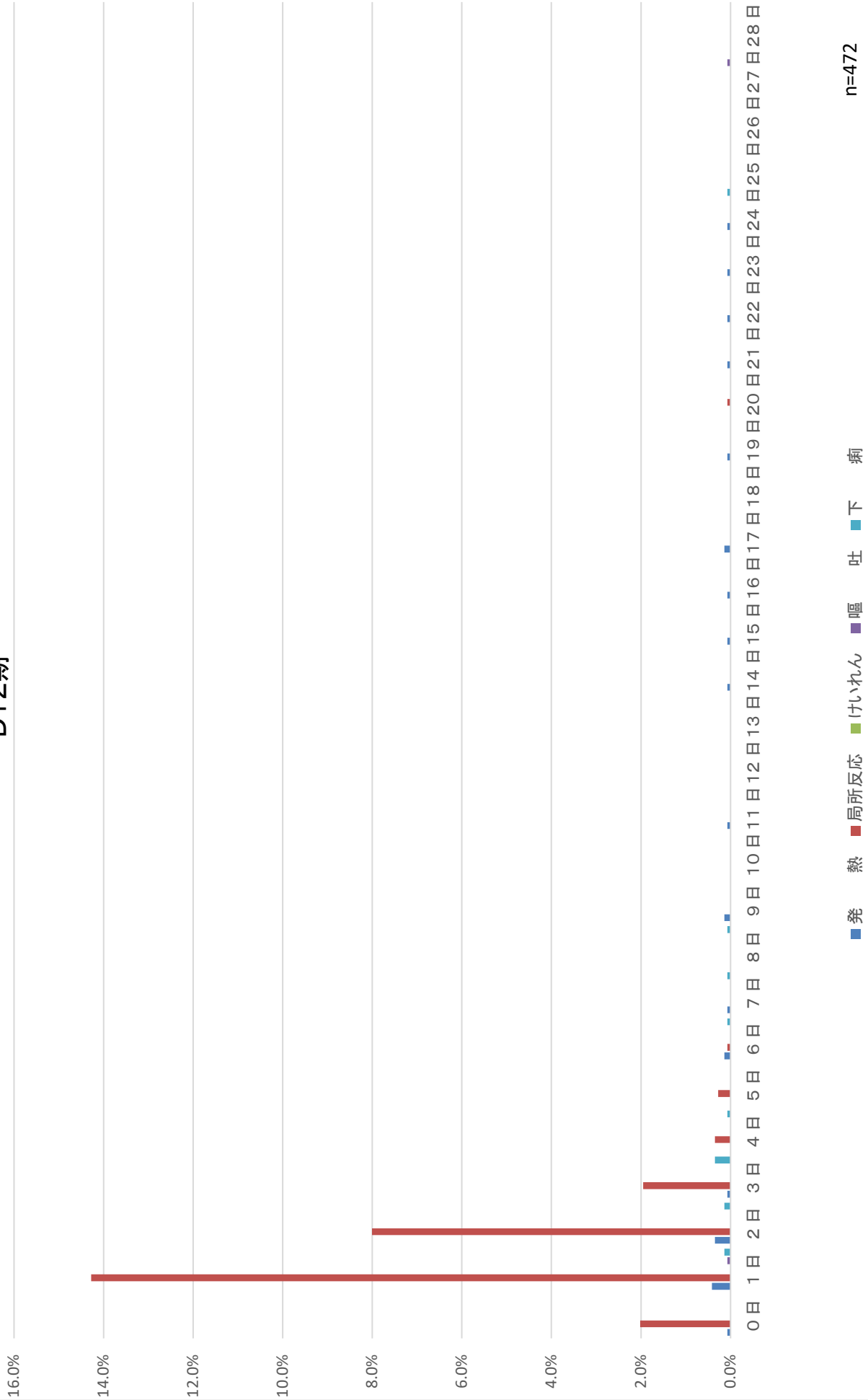


n=67

DPT-IPV1期追加+水痘

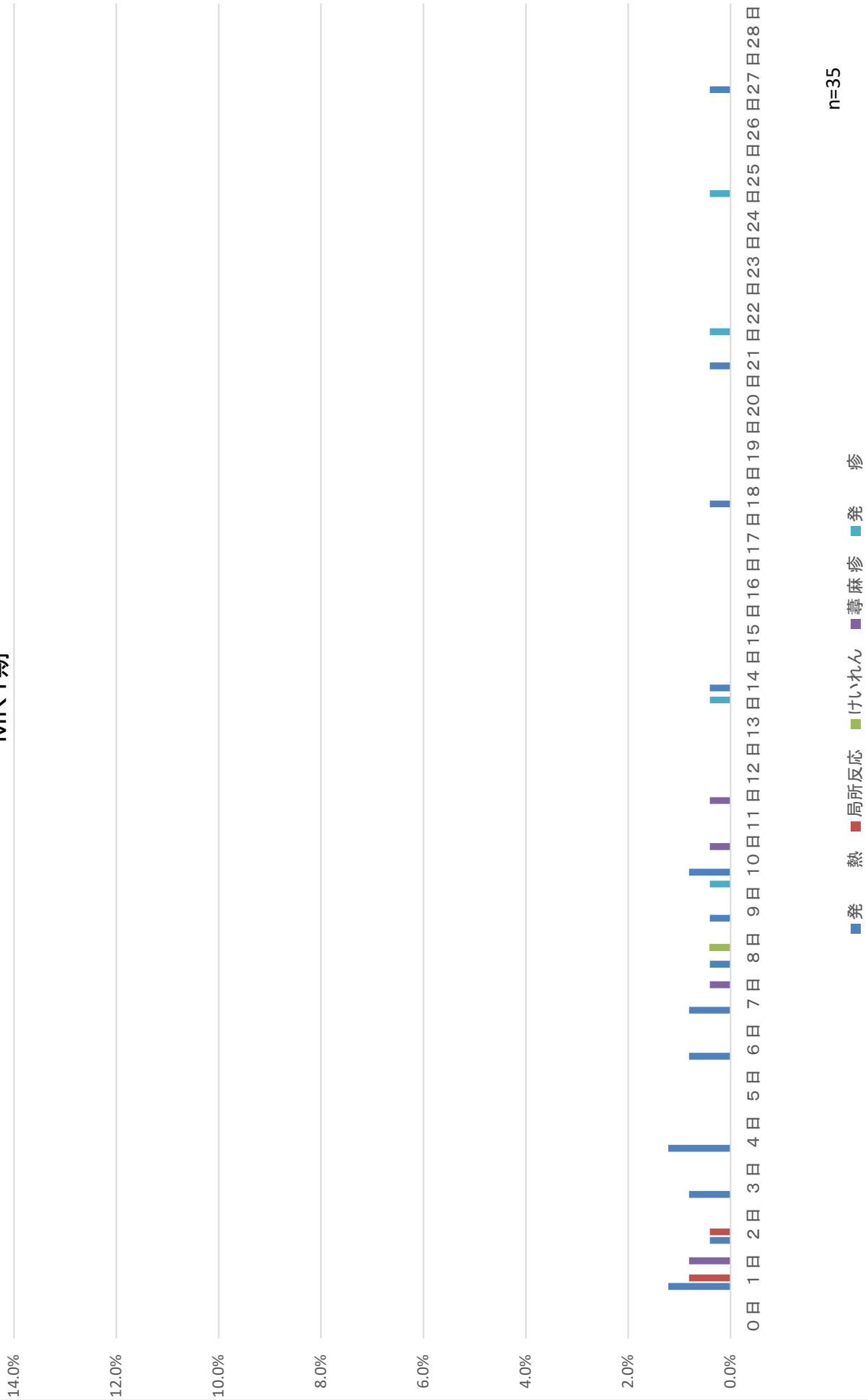


DT2期

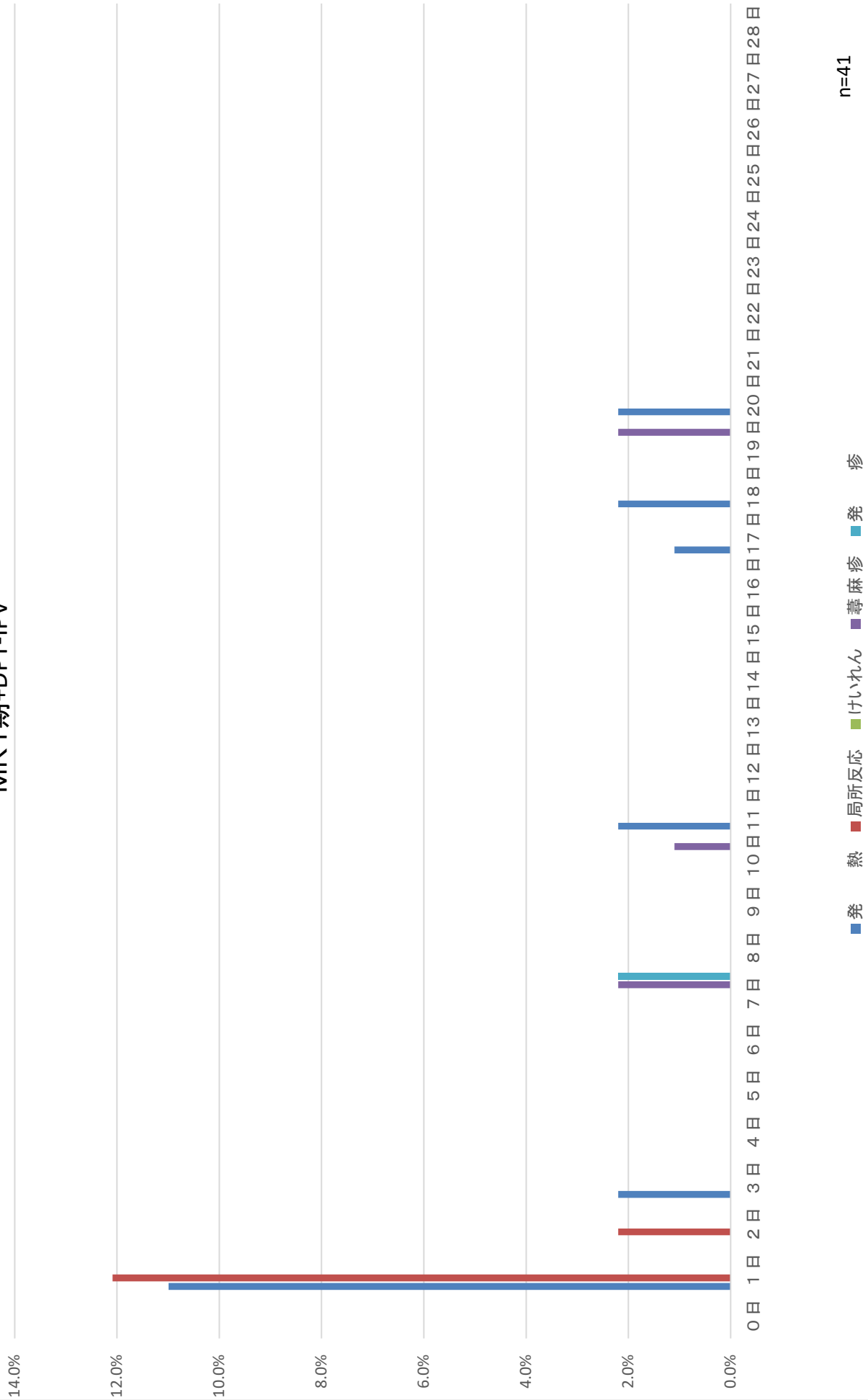


n=472

MR 1期

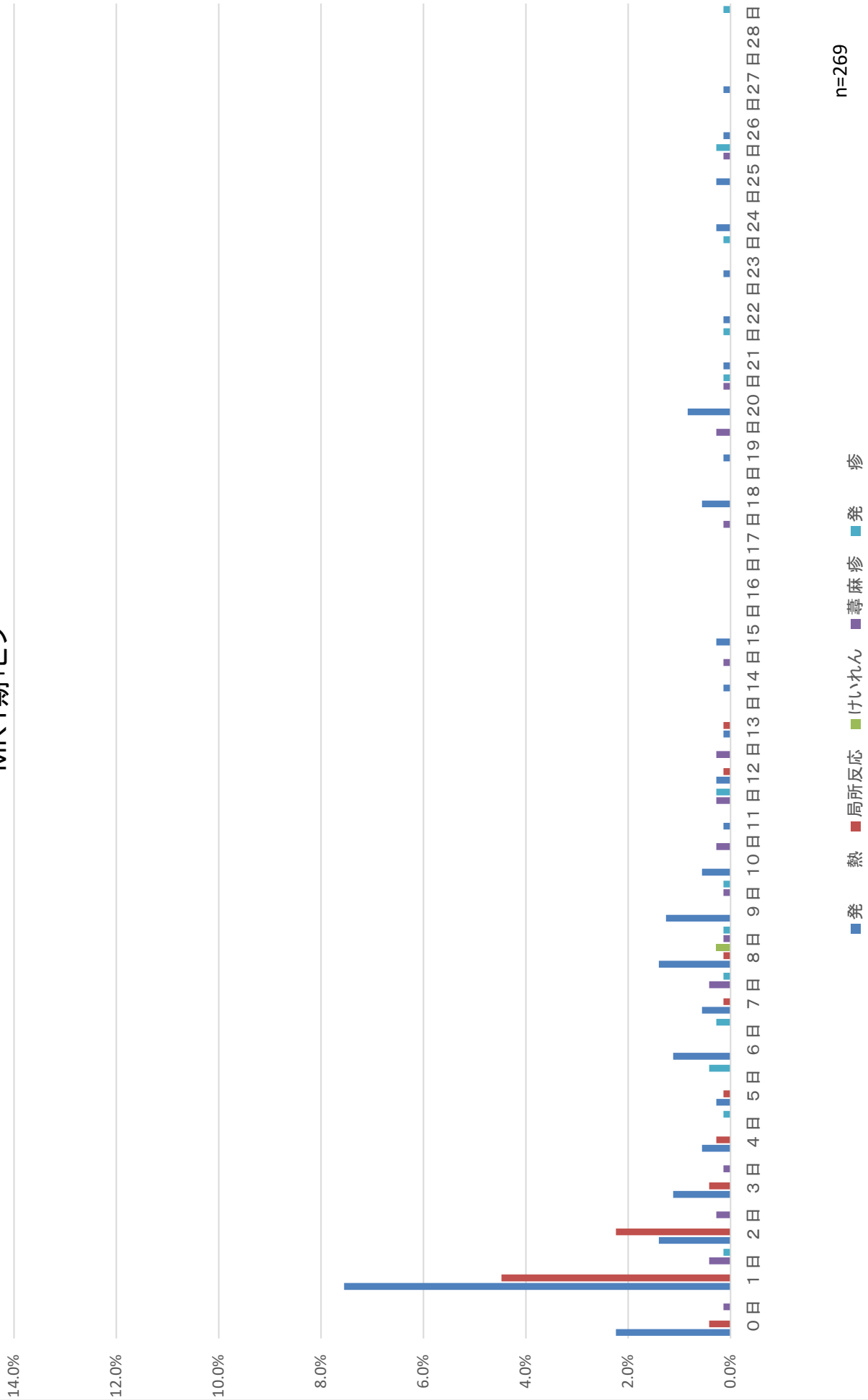


MR 1期+DPT-IPV

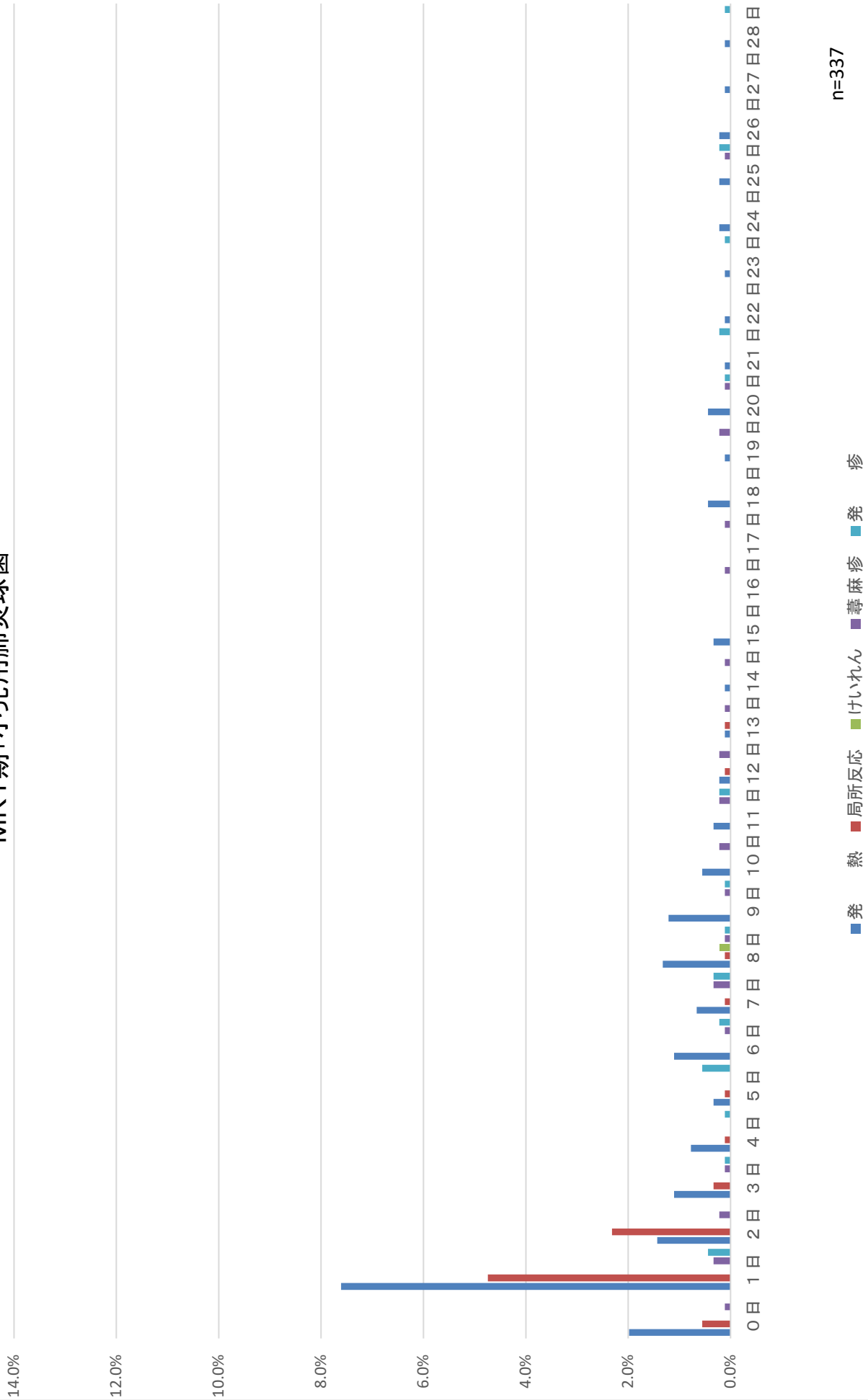


n=41

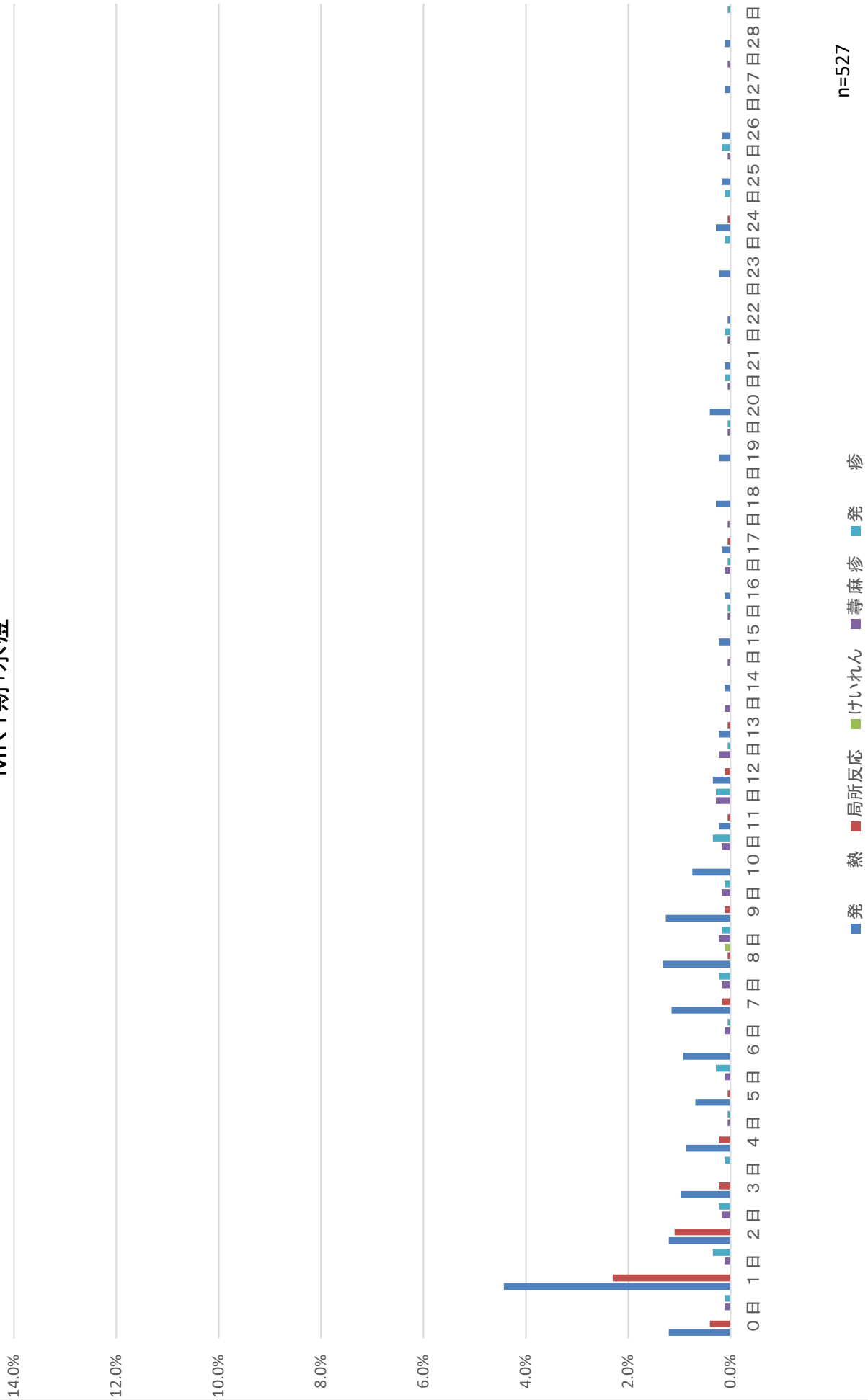
MR1期+ヒブ



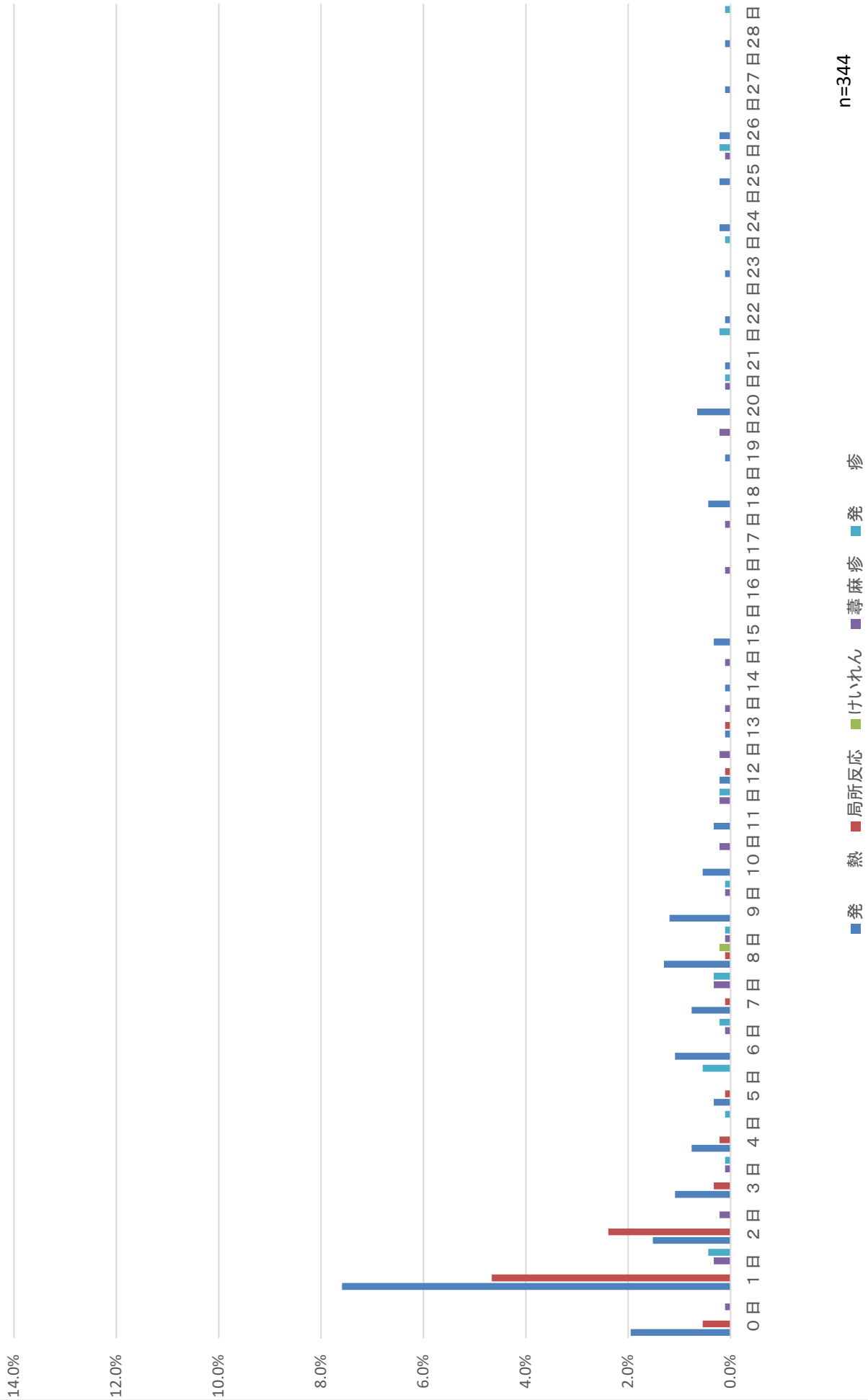
MR1期+小児用肺炎球菌



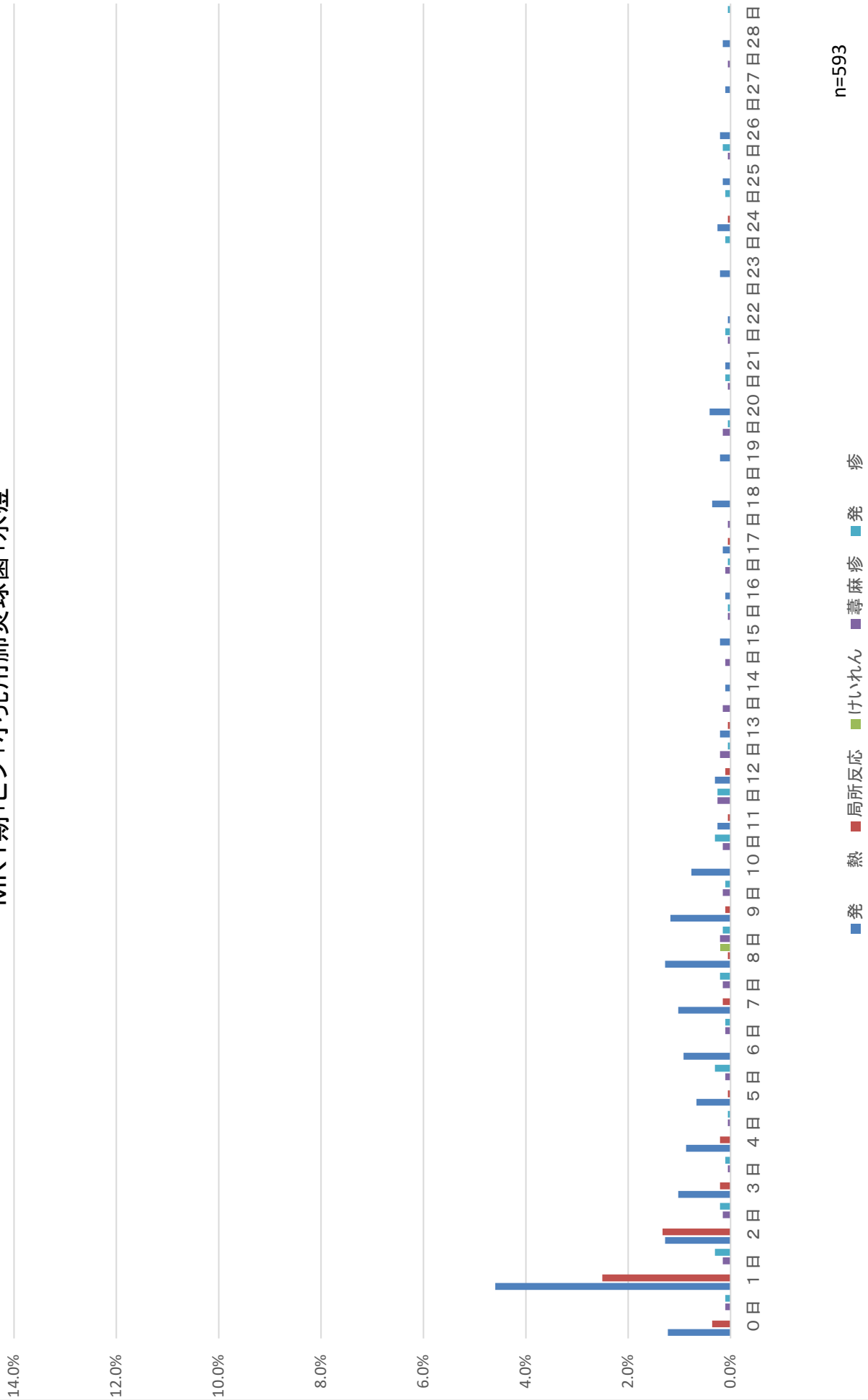
MR 1期+水痘



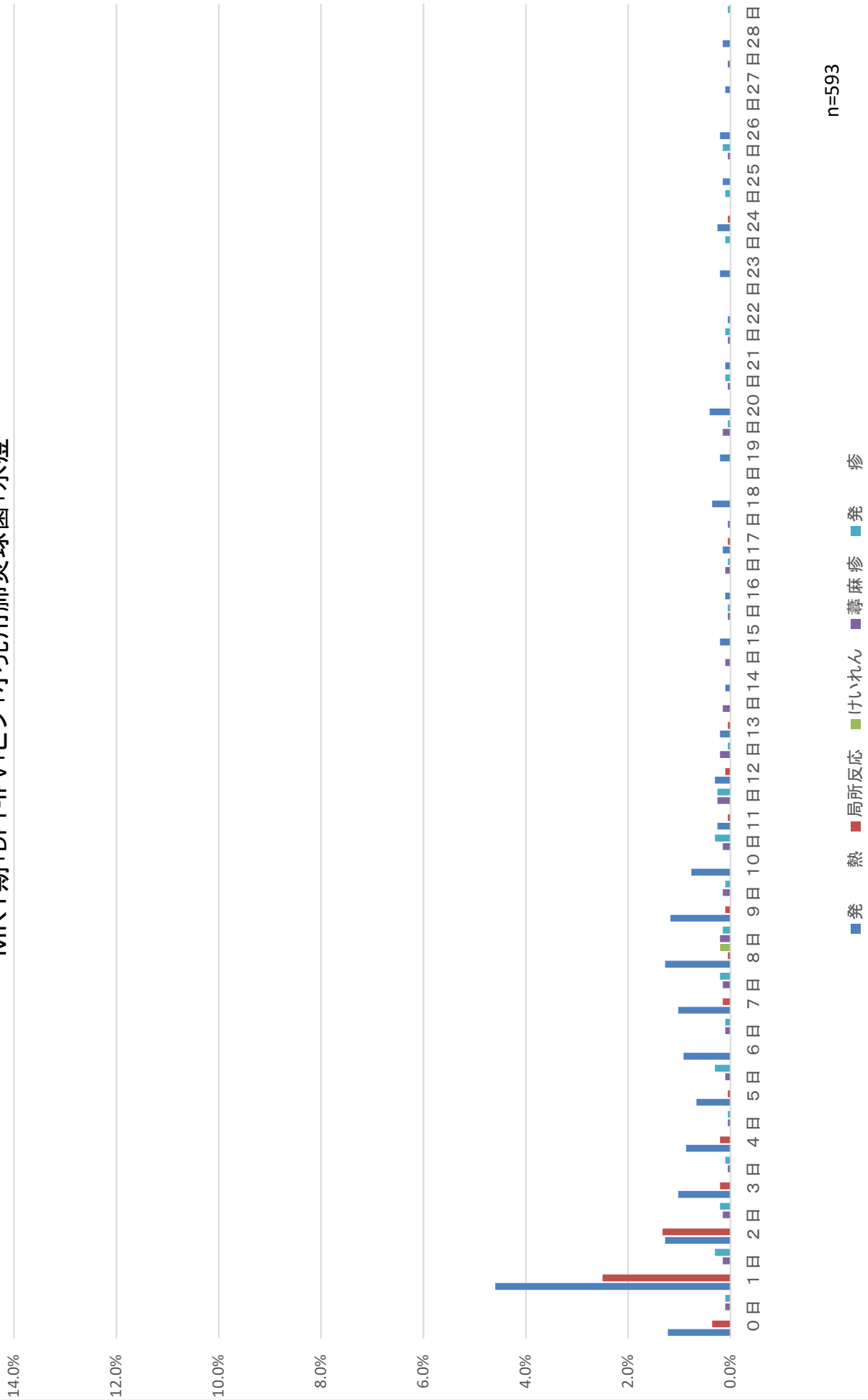
MR1期+ヒブ+小児用肺炎球菌



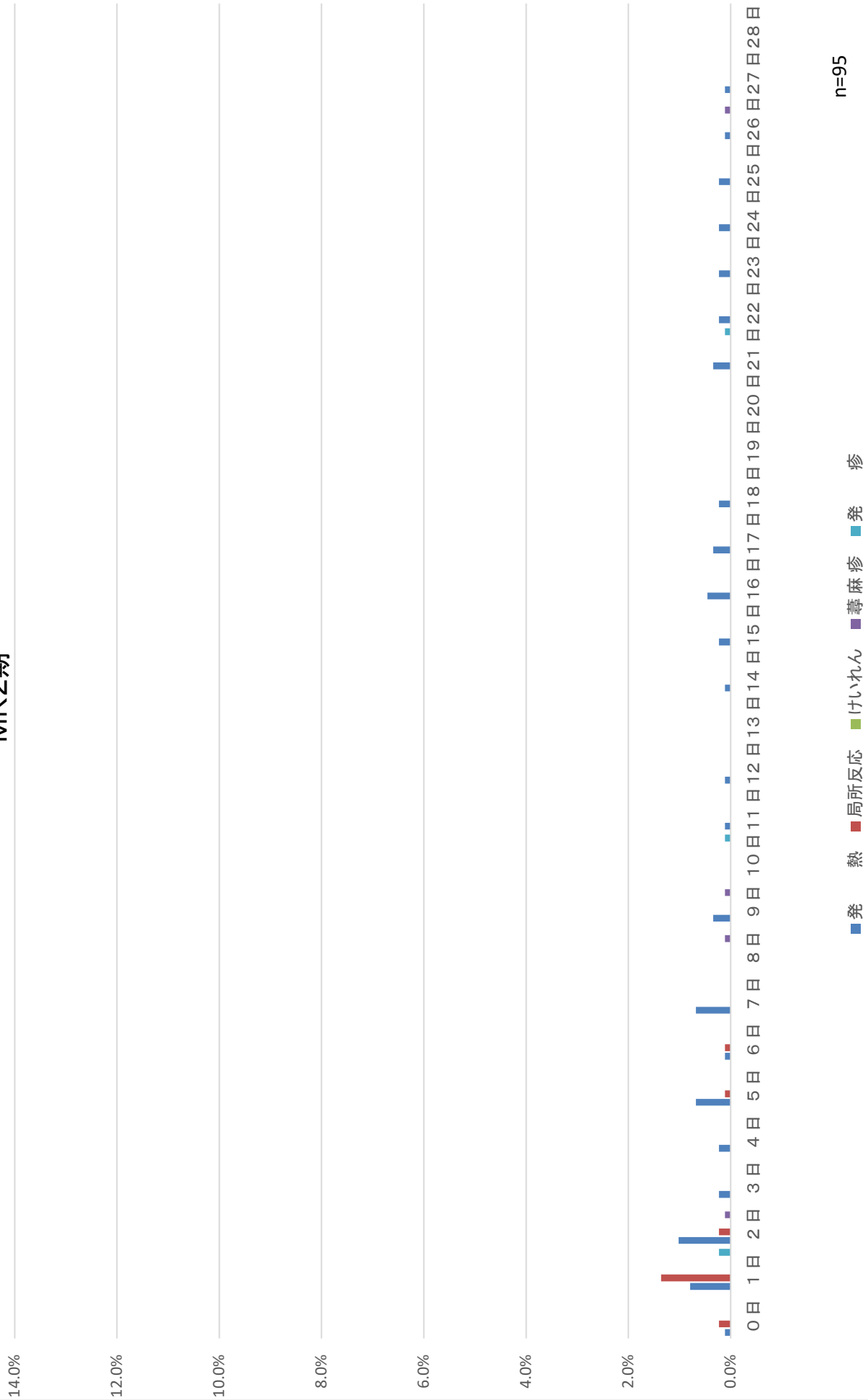
MR1期+ヒブ+小児用肺炎球菌+水痘



MR1期+DPT-IPV+ヒブ+小児用肺炎球菌+水痘

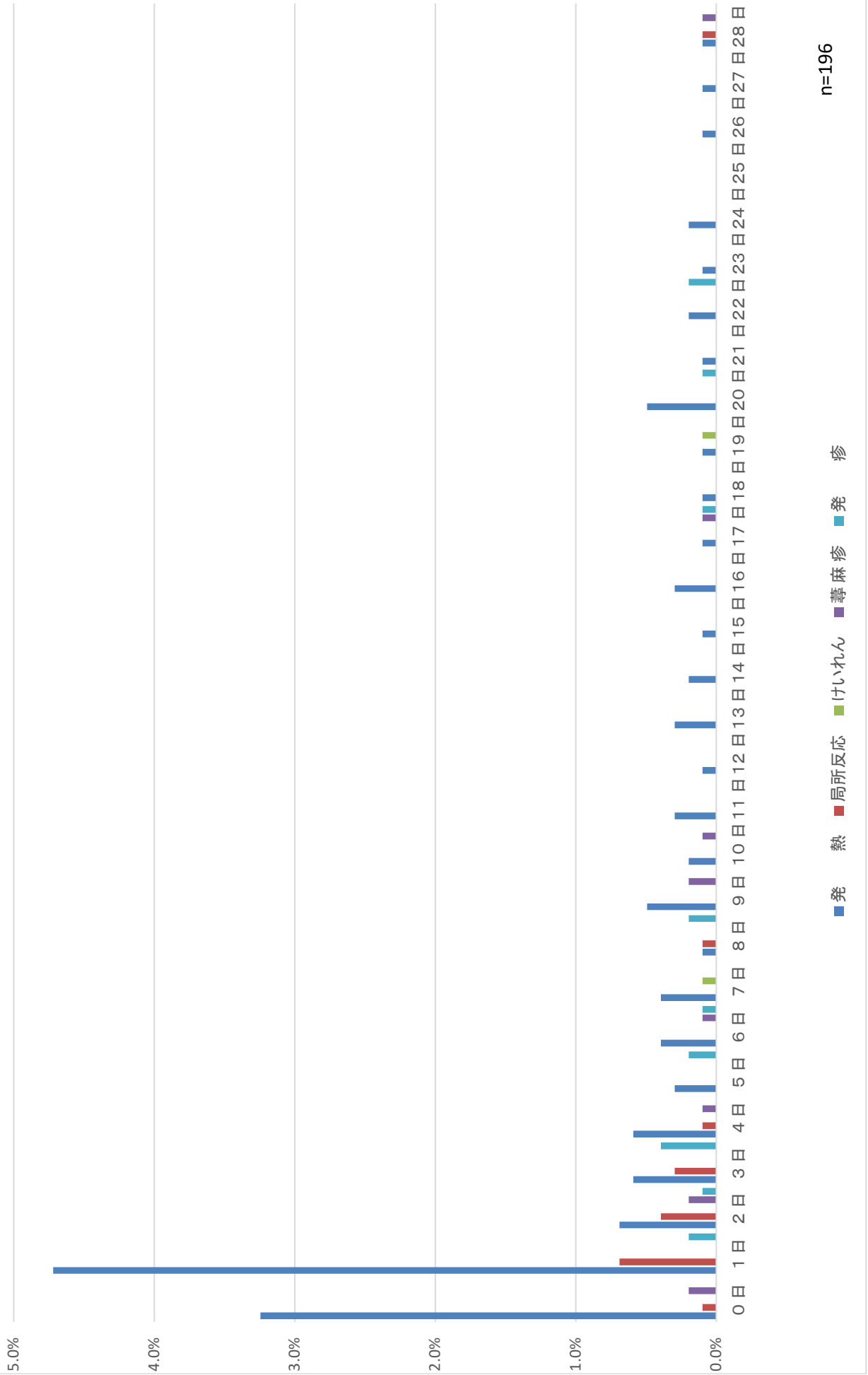


MR2期

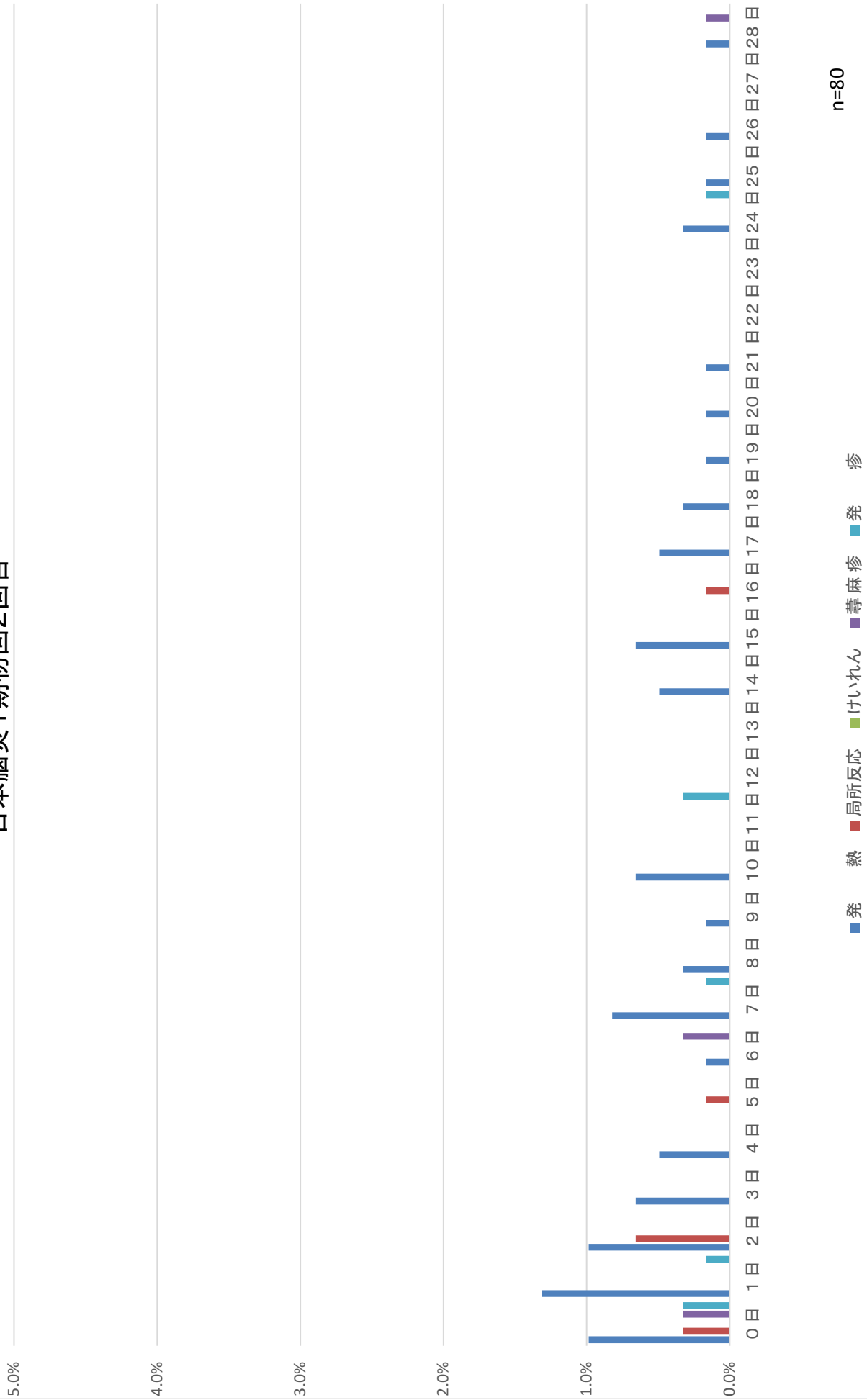


n=95

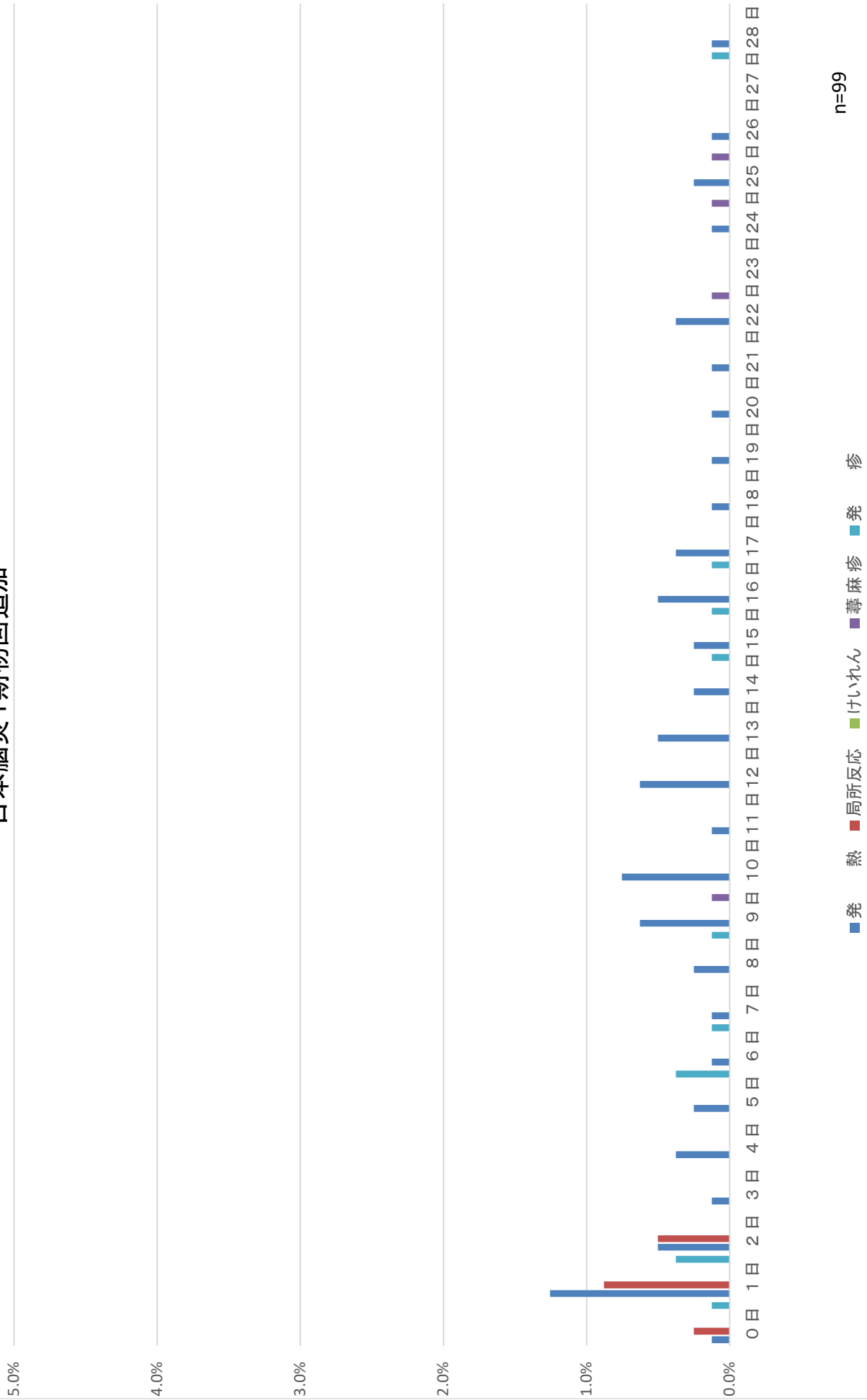
日本脳炎1期初回1回目



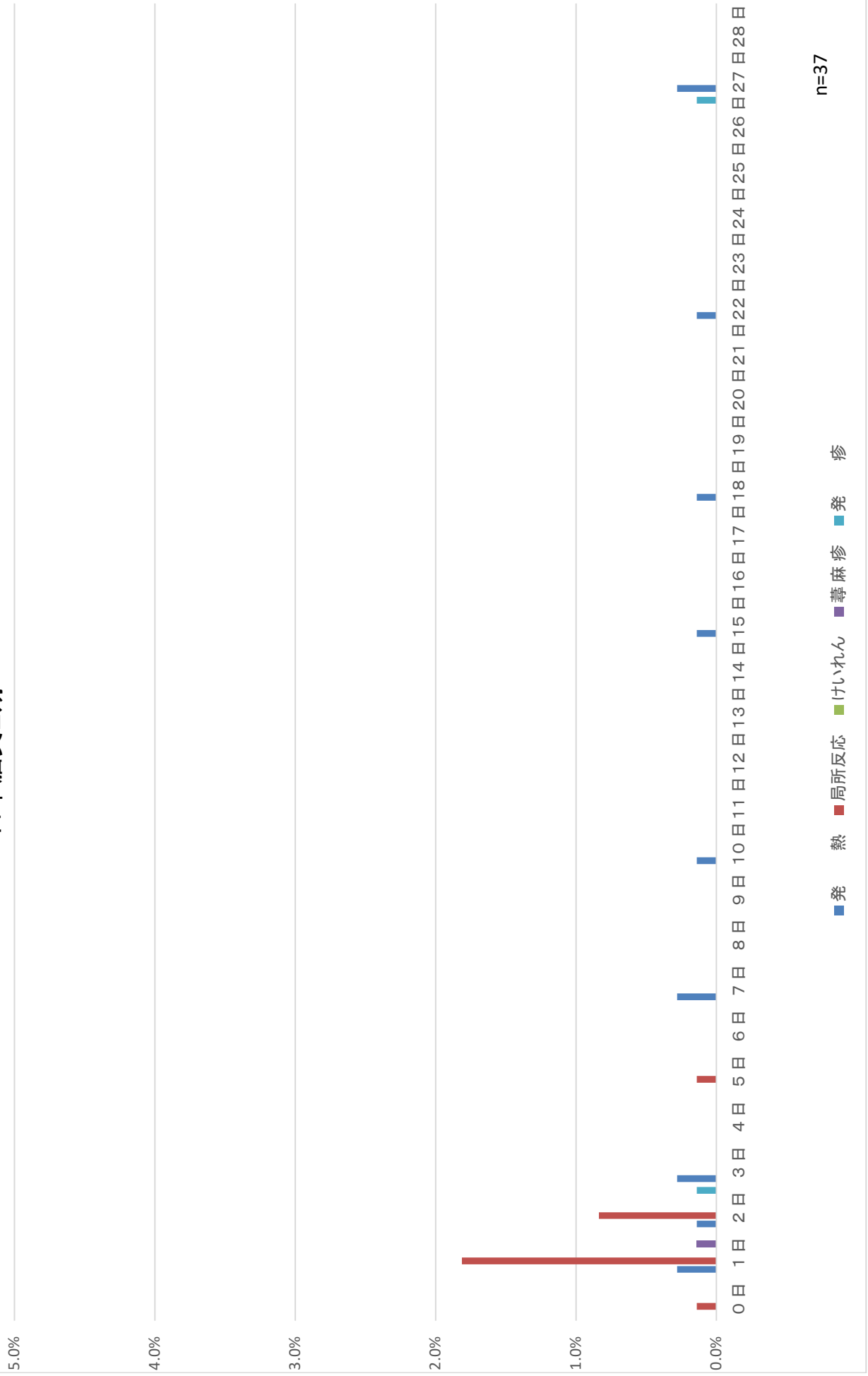
日本脳炎1期初回2回目

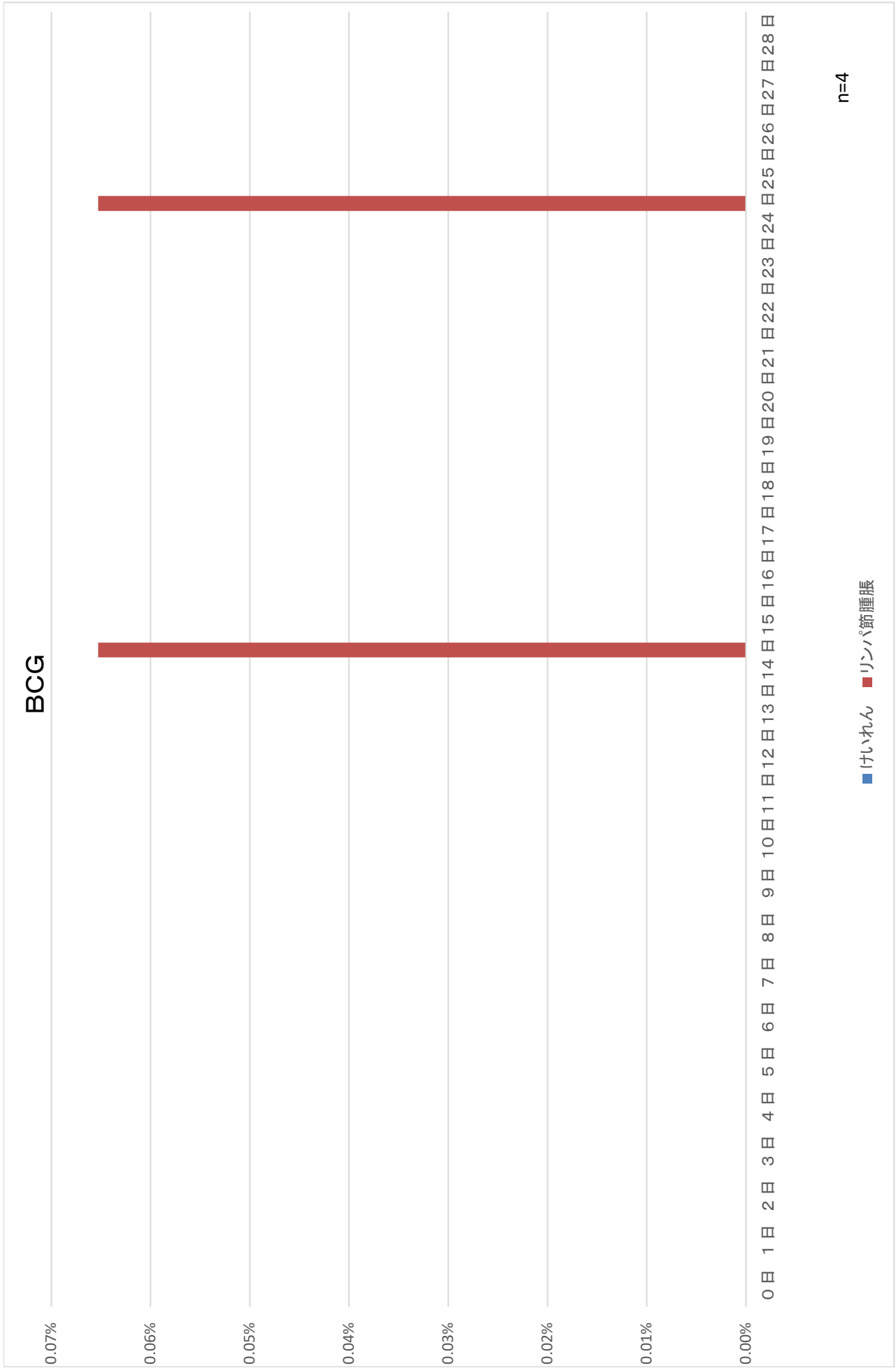


日本脳炎1期初回追加




日本脳炎2期





ヒブ初回1回目



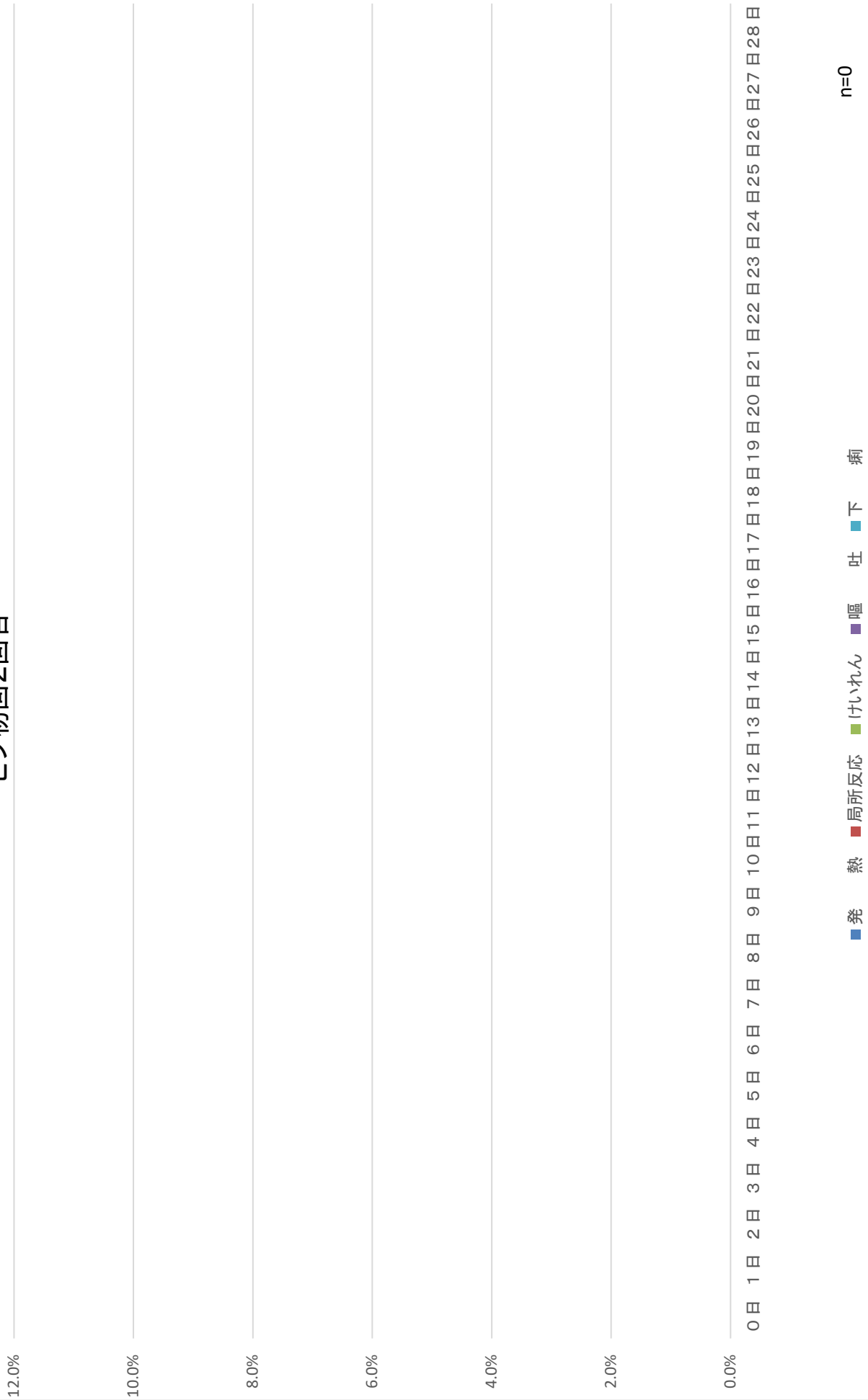
n=11

ヒブ初回1回目+小児用肺炎球菌



n=338

ヒブ初回2回目




n=0

ヒブ初回2回目+小児用肺炎球菌



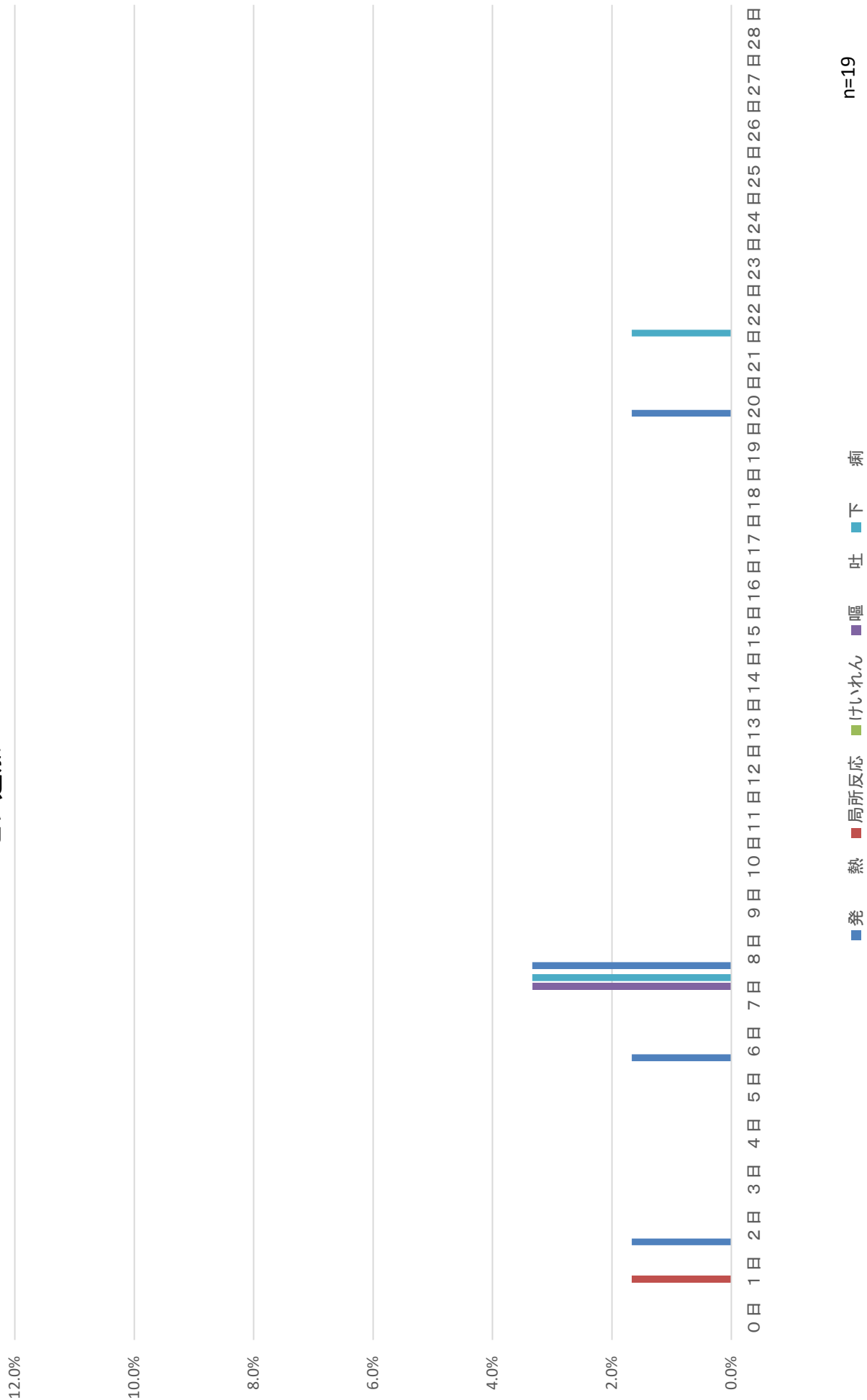
ヒブ初回3回目



ヒブ初回3回目+小児用肺炎球菌

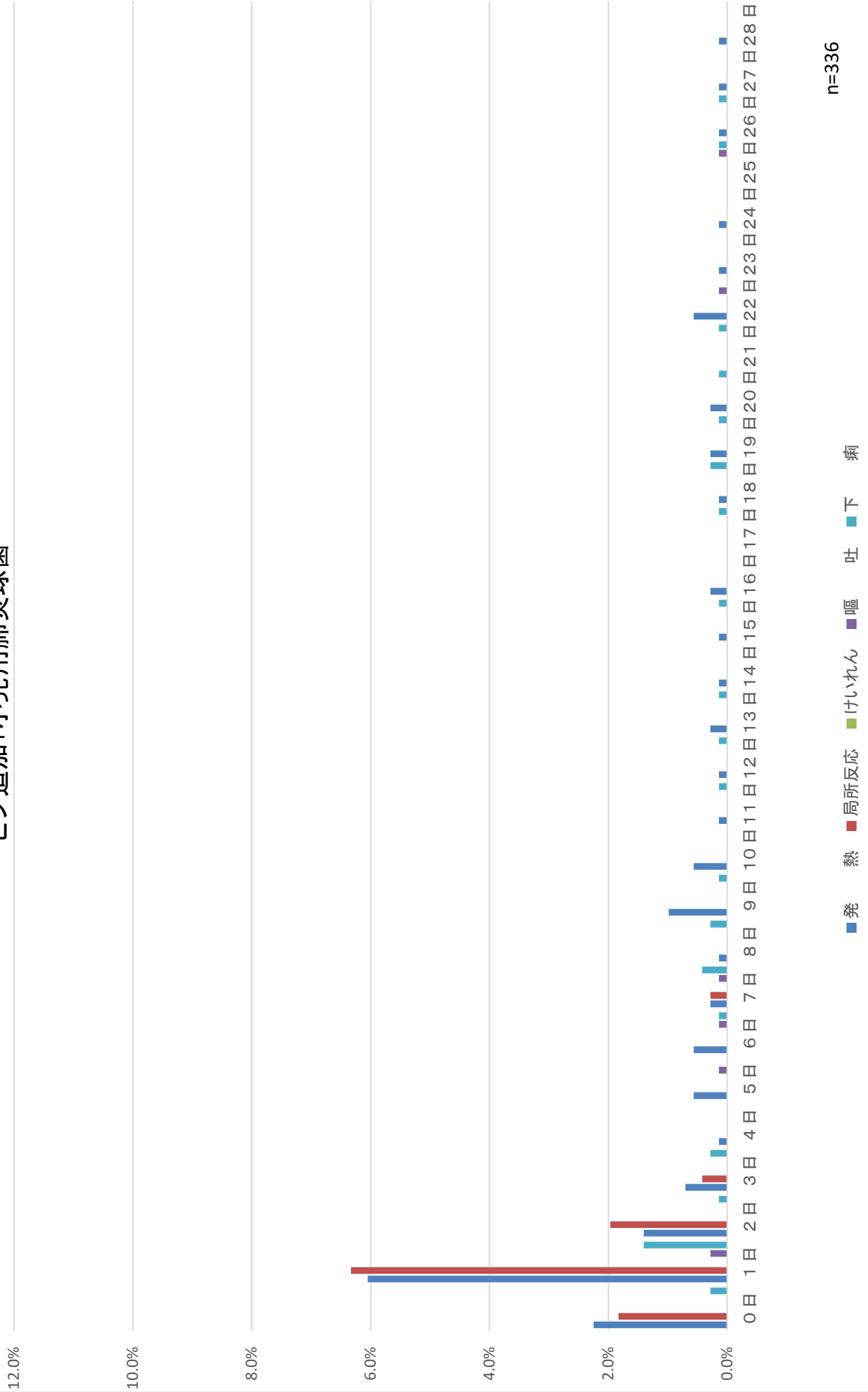


ヒブ追加




n=19

ヒブ追加+小児用肺炎球菌



小児用肺炎球菌初回1回目

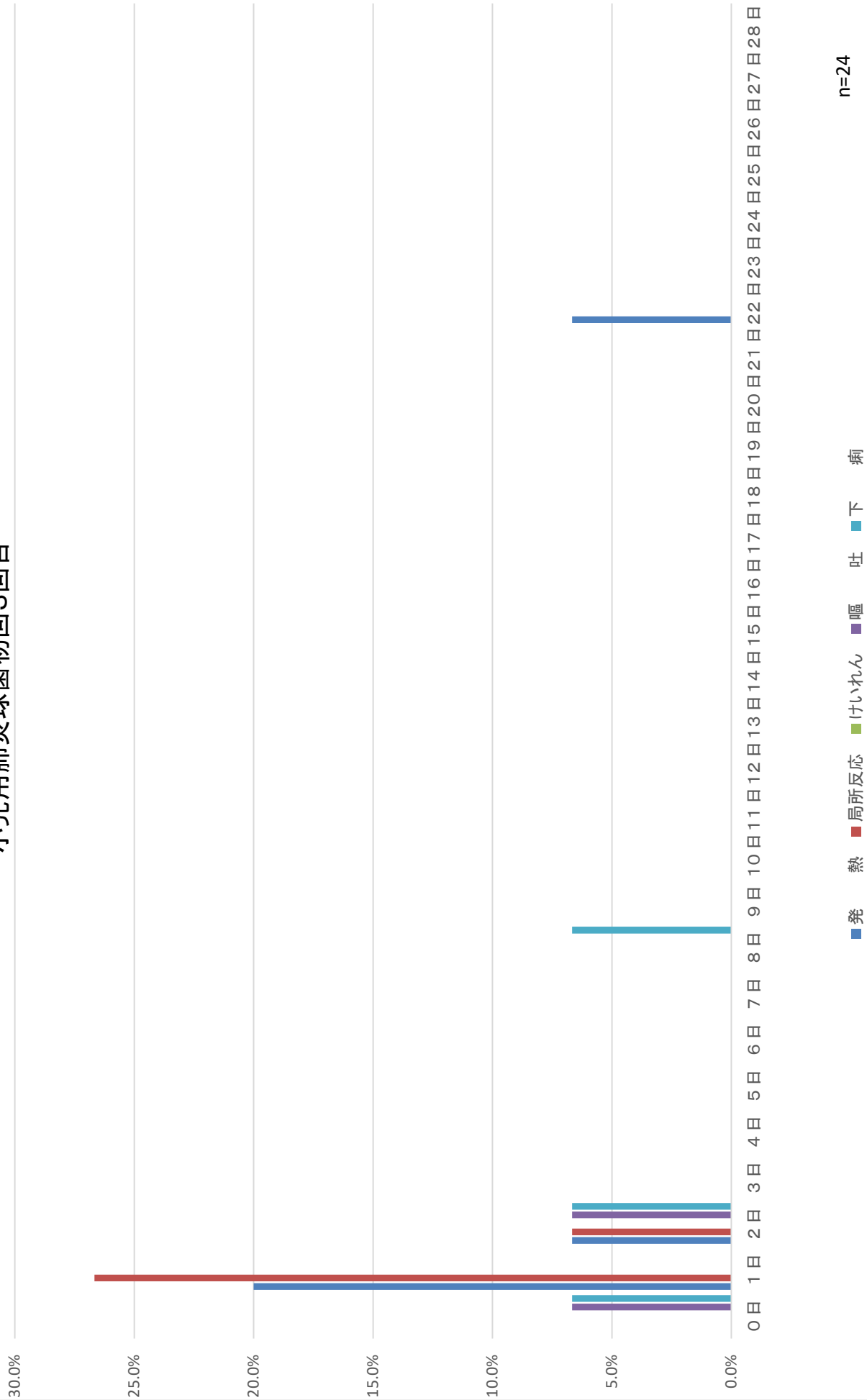


小児用肺炎球菌初回2回目



n=4


小児用肺炎球菌初回3回目



小児用肺炎球菌追加

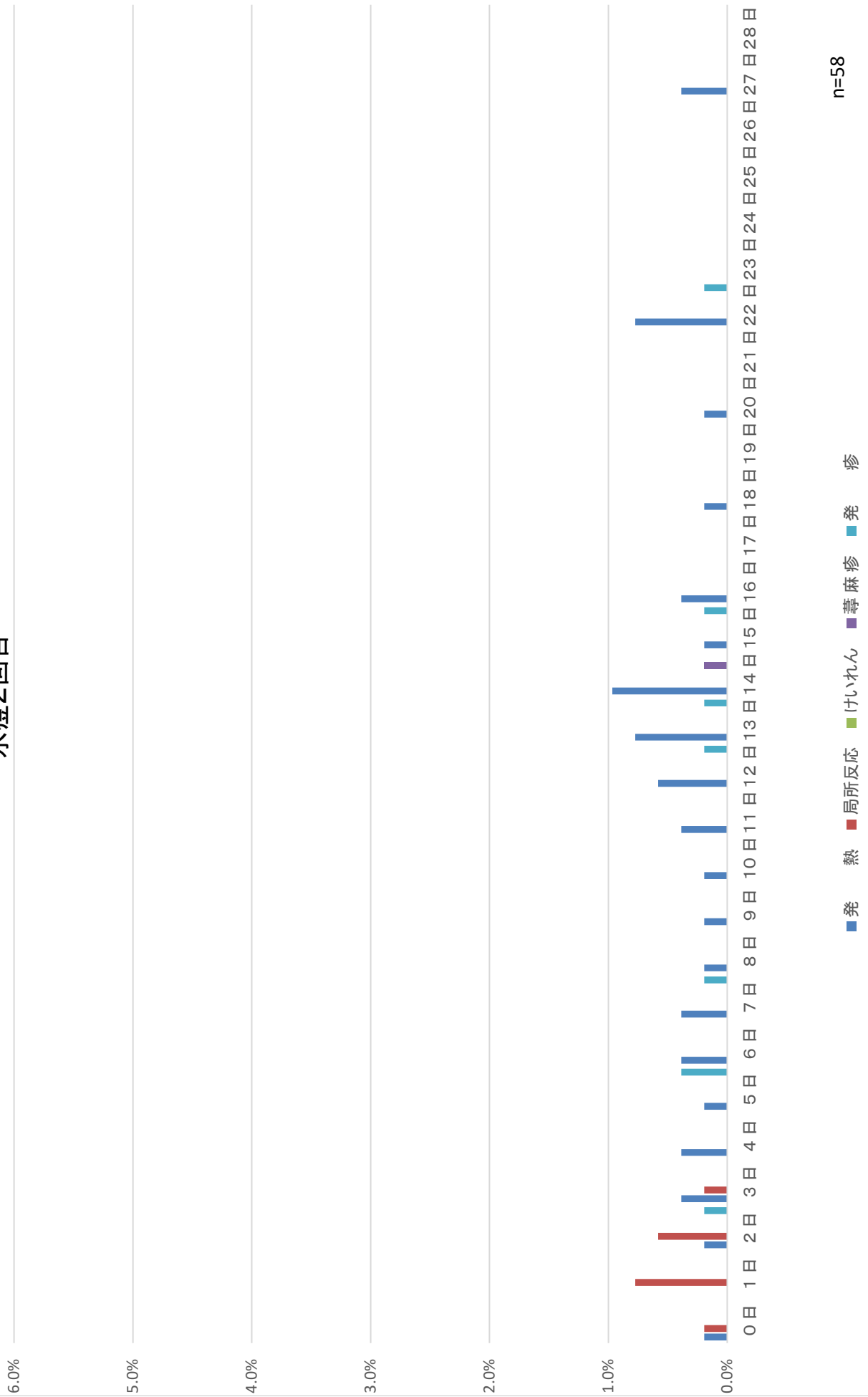


水痘1回目

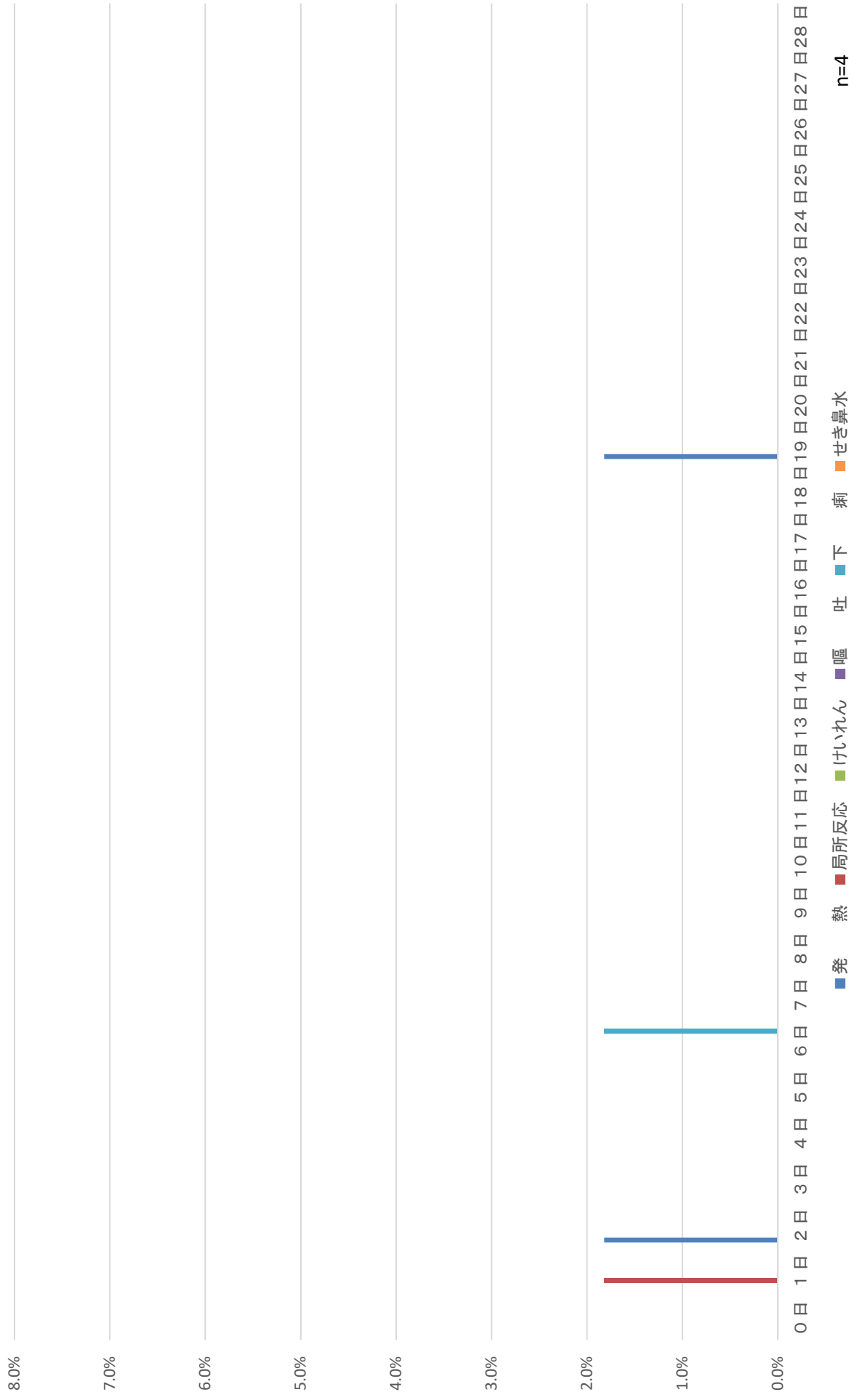


n=10

水痘2回目



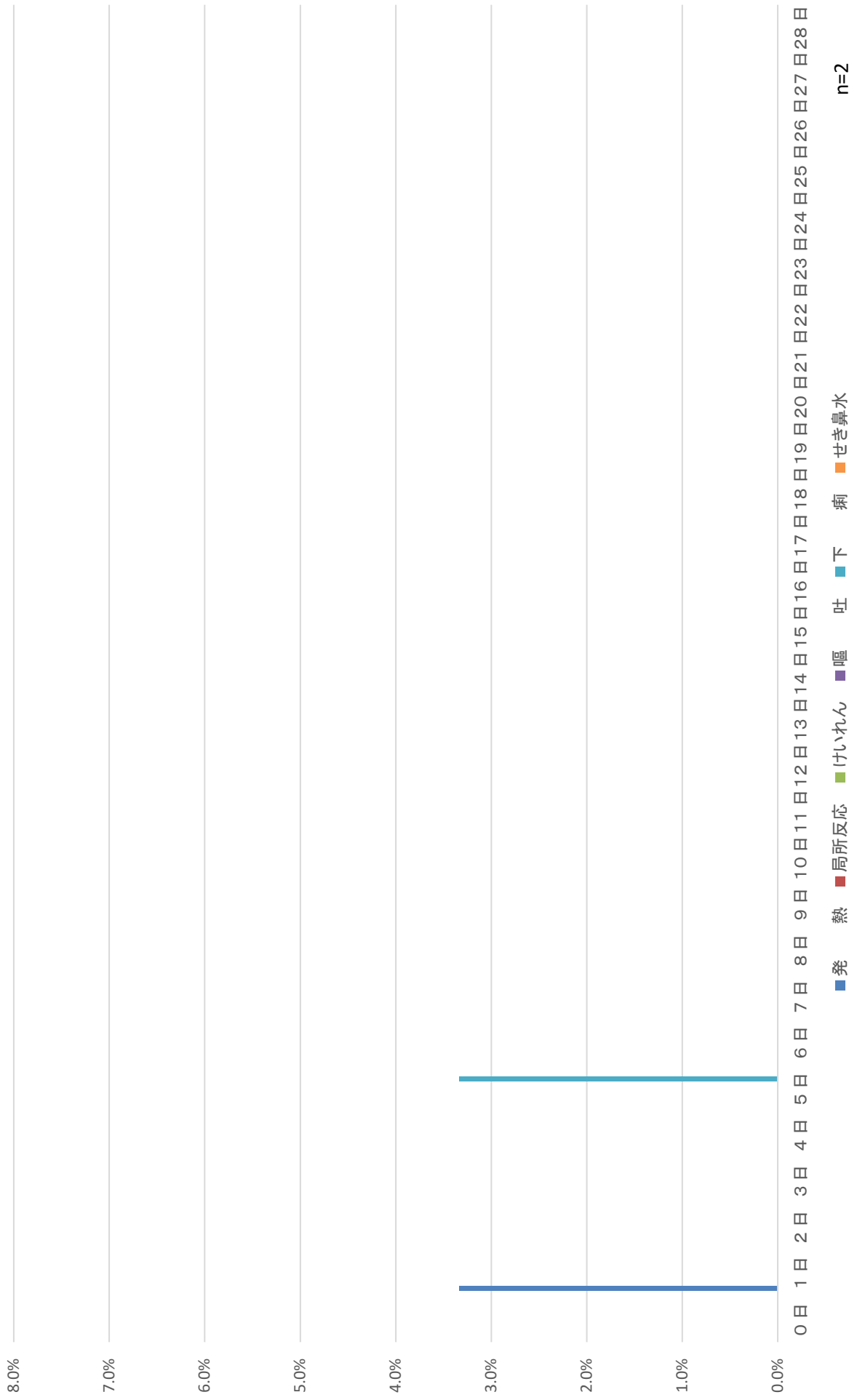
B型肝炎1回目



B型肝炎1回目+4種混合+ヒブ+小児用肺炎球菌



B型肝炎2回目




n=2

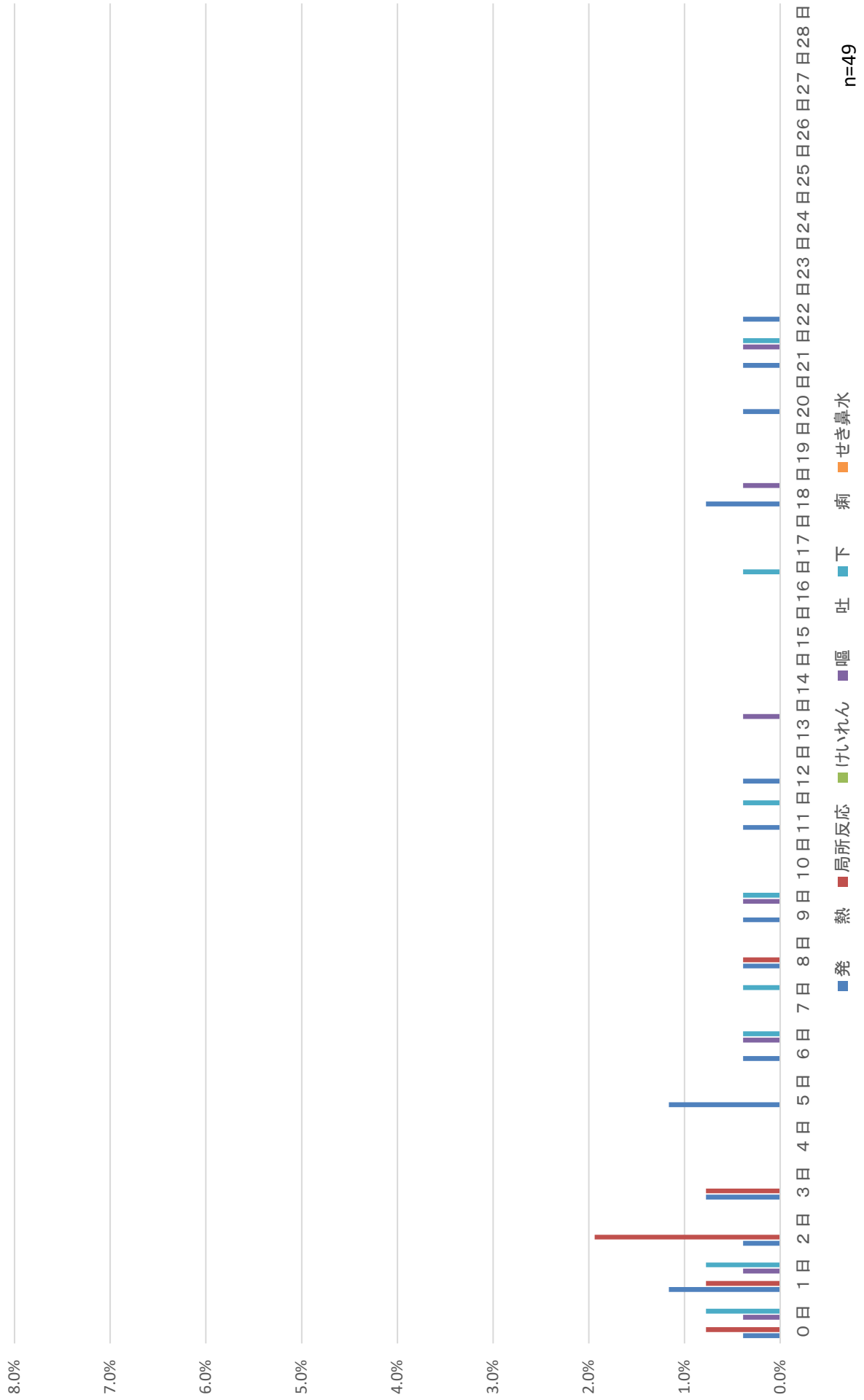
B型肝炎2回目+4種混合+ヒブ+小児用肺炎球菌




B型肝炎3回目



B型肝炎3回目+4種混合+ヒブ+小児用肺炎球菌

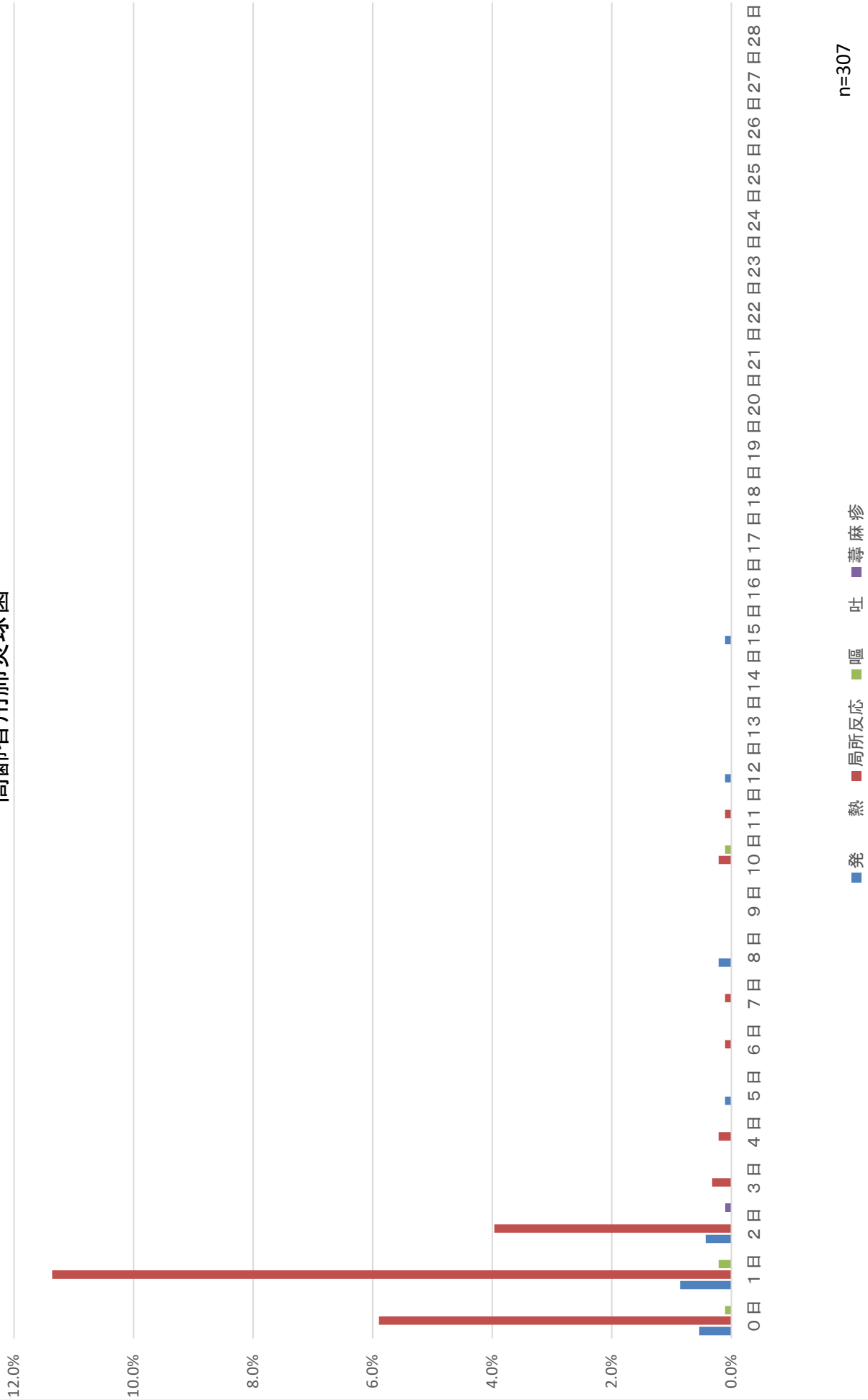


インフルエンザ



n=230

高齢者用肺炎球菌



n=307

2019 年度

集 計 表

第 10 群

期別・発現日別・症状別

0日目(単独接種)

| 総数 | 期別対象者数 | 症状 | | | | | | | | | | | | | 合計 | | |
|----|--------|----|--------------------|---------|------|---------|---------|----|----|------|-----|----|------------|-----|----|-----------|-----------|
| | | 発熱 | 37.5℃以上 38.5℃未満 | 38.5℃以上 | けいれん | 37.5℃未満 | 37.5℃以上 | 嘔吐 | 下痢 | せき鼻水 | 蕁麻疹 | 発疹 | リンパ節腫 脹 | 関節痛 | | 局所の湿 潤 | 全身倦怠 感 |
| | 27 | 1 | 1 | | 2 | | | | | | | | | | | | 3 |
| | 53 | | | | 4 | | | | | | | | | | | | 5 |
| | 364 | 2 | 1 | 1 | 3 | | | | | | | | | | | | 6 |
| | 232 | 2 | 2 | | 2 | | | | | | | | | | | | 4 |
| | 1436 | 1 | 1 | | 29 | | | | | | | | | | | | 31 |
| | 247 | | | | | | | | | | | | 1 | | | | 1 |
| | 883 | 1 | 1 | 1 | 2 | | | | | | | | | | | | 3 |
| | 1017 | 33 | 7 | 26 | 1 | | | | | | | | | | | | 36 |
| | 609 | 6 | 3 | 3 | 2 | | | | | | | | | | | | 12 |
| | 796 | 1 | 1 | | 2 | | | | | | | | | | | 1 | 4 |
| | 717 | | | | 1 | | | | | | | | | | | | 1 |
| | 1531 | | | | | | | | | | | | | | | | |
| | 35 | | | | 2 | | | | | | | | | | | | 2 |
| | 4 | | | | | | | | | | | | | | | | |
| | 9 | | | | | | | | | | | | | | | | |
| | 60 | | | | | | | | | | | | | | | | |
| | 7 | | | | | | | | | | | | | | | | |
| | 10 | | | | | | | | | | | | | | | | |
| | 15 | | | | | | | | | | | | | | | | 3 |
| | 14 | 1 | 1 | | 2 | | | | | | | | | | | | 3 |
| | 77 | | | | | | | | | | | | | | | | |
| | 517 | 1 | 1 | 1 | 1 | | | | | | | | | | | | 2 |
| | 55 | | | | | | | | | | | | | | | | |
| | 30 | | | | | | | | | | | | | | | | |
| | 1147 | 3 | 3 | | 4 | | | | | | | | | | | | 13 |
| | 1398 | 3 | 3 | | 57 | | | | | | | | | | | | 67 |
| | 933 | 5 | 5 | | 55 | | | | | | | | | | | | 75 |
| | 12223 | 60 | 28 | 32 | 169 | | | | | | | | | | | | 271 |

| | 期別対象者数割合 | 発 生 割 合 | | | | | | | | | | | | | | | 合 計 | | |
|------------------|----------|---------|--------------------|---------|------|------|---------|---------|----|-----|------|-----|-----|------------|-----|-----------|-----|-----------|-------|
| | | 発熱 | 37.5℃以上 38.5℃未満 | 38.5℃以上 | 局所反応 | けいれん | 37.5℃未満 | 37.5℃以上 | 嘔吐 | 下痢 | せき鼻水 | 蕁麻疹 | 発疹 | リンパ節腫 脹 | 関節痛 | 局所の湿 潤 | | 全身倦怠 感 | 頭痛 |
| DPT-IPV1期初回1回目 | 0.2 | 3.7 | 3.7 | | 7.4 | | | | | | | | | | | | | | 11.1 |
| DPT-IPV1期初回2回目 | 0.4 | | | | 7.5 | | | | | 1.9 | | | | | | | | | 9.4 |
| DPT-IPV1期初回3回目 | 3.0 | 0.5 | 0.3 | 0.3 | 0.8 | | | | | 0.3 | | | | | | | | | 1.6 |
| DPT-IPV1期追加 | 1.9 | 0.9 | 0.9 | | 0.9 | | | | | | | | | | | | | | 1.7 |
| DT2期 | 11.7 | 0.1 | 0.1 | | 2.0 | | | | | 0.1 | | | | | | | | | 2.2 |
| MR1期 | 2.0 | | | | | | | | | | | | | 0.4 | | | | | 0.4 |
| MR2期 | 7.2 | 0.1 | | 0.1 | 0.2 | | | | | | | | | | | | | | 0.3 |
| 日本脳炎1期初回1回目 | 8.3 | 3.2 | 0.7 | 2.6 | 0.1 | | | | | | 0.2 | | | | | | | | 3.5 |
| 日本脳炎1期初回2回目 | 5.0 | 1.0 | 0.5 | 0.5 | 0.3 | | | | | | 0.3 | 0.3 | | | | | | | 2.0 |
| 日本脳炎1期追加 | 6.5 | 0.1 | 0.1 | | 0.3 | | | | | | | 0.1 | | | | | | | 0.5 |
| 日本脳炎2期 | 5.9 | | | | 0.1 | | | | | | | | | | | | | | 0.1 |
| BCG | 12.5 | | | | | | | | | | | | | | | | | | |
| Hibワクチン初回1回目 | 0.3 | | | | 5.7 | | | | | | | | | | | | | | 5.7 |
| Hibワクチン初回2回目 | 0.0 | | | | | | | | | | | | | | | | | | |
| Hibワクチン初回3回目 | 0.1 | | | | | | | | | | | | | | | | | | |
| Hibワクチン追加 | 0.5 | | | | | | | | | | | | | | | | | | |
| 小児用肺炎球菌ワクチン初回1回目 | 0.1 | | | | | | | | | | | | | | | | | | |
| 小児用肺炎球菌ワクチン初回2回目 | 0.1 | | | | | | | | | | | | | | | | | | |
| 小児用肺炎球菌ワクチン初回3回目 | 0.1 | | | | | | | | | | | | | | | | | | |
| 小児用肺炎球菌ワクチン追加 | 0.1 | 7.1 | 7.1 | | 14.3 | | | | | | | | | | | | | | 20.0 |
| 水痘1回目 | 0.6 | | | | | | | | | | | | | | | | | | 21.4 |
| 水痘2回目 | 4.2 | 0.2 | | 0.2 | 0.2 | | | | | | | | | | | | | | 0.4 |
| B型肝炎1回目 | 0.4 | | | | | | | | | | | | | | | | | | |
| B型肝炎2回目 | 0.2 | | | | | | | | | | | | | | | | | | |
| B型肝炎3回目 | 9.4 | 0.3 | 0.3 | | 0.3 | | | | | | 0.3 | 0.3 | | | | | | | 185.7 |
| インフルエンザ | 11.4 | 0.2 | 0.2 | | 4.1 | | | | | | 0.1 | 0.1 | | | | | | | 4.8 |
| 高齢者用肺炎球菌ワクチン | 7.6 | 0.5 | 0.5 | | 5.9 | | | | | | 0.1 | 0.1 | | | | | | | 8.0 |
| 合 計 | 100.0 | 0.5 | 0.2 | 0.3 | 1.4 | | | | | 0.0 | 0.0 | 0.0 | 0.0 | 0.0 | 0.0 | 0.0 | 0.1 | 0.0 | 2.2 |

1日目(単独接種)

| 総数 | 期別対象者数 | 症状 | | | | | | | | | | | | | | 合計 | | | |
|----|--------|-----|--------------------|---------|------|------|---------|---------|----|----|------|-----|----|--------|-----|----|-------|-------|-----|
| | | 発熱 | 37.5℃以上 38.5℃未満 | 38.5℃以上 | 局所反応 | けいれん | 37.5℃未満 | 37.5℃以上 | 嘔吐 | 下痢 | せき鼻水 | 蕁麻疹 | 発疹 | リンパ節腫脹 | 関節痛 | | 局所の湿潤 | 全身倦怠感 | 頭痛 |
| | 27 | | | | 2 | | | | | | | | | | | | | | 2 |
| | 53 | 1 | 1 | | 2 | | | | | | | | | | | | | | 3 |
| | 364 | 6 | 4 | 2 | 17 | | | 3 | 2 | 6 | | | | | | | | | 34 |
| | 232 | 6 | 4 | 2 | 6 | | | | 1 | 5 | | | | | | | | | 18 |
| | 1436 | 6 | 6 | | 205 | | | 1 | 2 | 7 | | | | | | | | | 221 |
| | 247 | 3 | 2 | 1 | 2 | | | | | | 2 | | | | | | | | 7 |
| | 883 | 7 | 2 | 5 | 12 | | | | | | | 2 | | | | | | | 21 |
| | 1017 | 48 | 27 | 21 | 7 | | | | | | | | 2 | | | | | | 57 |
| | 609 | 8 | 3 | 5 | | | | | | | | 1 | | | | | | | 9 |
| | 796 | 10 | 5 | 5 | 7 | | | | | | | | 3 | | | | | | 20 |
| | 717 | 2 | | 2 | 13 | | | | | | 1 | | | | | | | | 16 |
| | 1531 | | | | | | | | | | | | | | | | | | |
| | 35 | | | | | | | | | | | | | | | | | | |
| | 4 | | | | | | | | | | | | | | | | | | |
| | 9 | | | | 1 | | | | | | | | | | | | | | 1 |
| | 60 | | | | 1 | | | | | | | | | | | | | | 1 |
| | 7 | | | | | | | | | | | | | | | | | | |
| | 10 | | | | 1 | | | | | | 1 | | | | | | | | 2 |
| | 15 | 3 | | 3 | 4 | | | | | | | | | | | | | | 10 |
| | 14 | | | | 2 | | | | | | | | | | | | | | 2 |
| | 77 | 4 | 3 | 1 | | | | | | | | 1 | | | | | | | 5 |
| | 517 | | | | 4 | | | | | | | | | | | | | | 4 |
| | 55 | | | | 1 | | | | | | | | | | | | | | 1 |
| | 30 | 1 | | 1 | | | | | | | | | | | | | | | 1 |
| | 1147 | 8 | 3 | 5 | 32 | | | | | | | 4 | | | | | | | 44 |
| | 1398 | | | | 82 | | | 1 | | | | | | | | | | 14 | 100 |
| | 933 | 8 | 7 | 1 | 106 | | | | | | | 2 | | | | | | 23 | 153 |
| | 12223 | 121 | 67 | 54 | 507 | | | 7 | 9 | 22 | 3 | 9 | 9 | | | | 37 | 17 | 732 |

| | 期別対象者数割合 | 発 生 割 合 | | | | | | | | | | | | | | 合 計 | | |
|------------------|----------|---------|--------------------|---------|------|------|---------|---------|-----|------|------|-----|----|------------|-----|-----|-----------|-----------|
| | | 発熱 | 37.5℃以上 38.5℃未満 | 38.5℃以上 | 局所反応 | けいれん | 37.5℃未満 | 37.5℃以上 | 嘔吐 | 下痢 | せき鼻水 | 蕁麻疹 | 発疹 | リンパ節腫 脹 | 関節痛 | | 局所の湿 潤 | 全身倦怠 感 |
| DPT-IPV1期初回1回目 | 0.2 | | | | 7.4 | | | | | | | | | | | | | 7.4 |
| DPT-IPV1期初回2回目 | 0.4 | 1.9 | 1.9 | | 3.8 | | | | | | | | | | | | | 5.7 |
| DPT-IPV1期初回3回目 | 3.0 | 1.6 | 1.1 | 0.5 | 4.7 | | | 0.8 | 0.5 | 1.6 | | | | | | | 9.3 | |
| DPT-IPV1期追加 | 1.9 | 2.6 | 1.7 | 0.9 | 2.6 | | | | 0.4 | 2.2 | | | | | | | 7.8 | |
| DT2期 | 11.7 | 0.4 | 0.4 | | 14.3 | | | 0.1 | 0.1 | 0.5 | | | | | | | 15.4 | |
| MR1期 | 2.0 | 1.2 | 0.8 | 0.4 | 0.8 | | | | | | 0.8 | | | | | | 2.8 | |
| MR2期 | 7.2 | 0.8 | 0.2 | 0.6 | 1.4 | | | | | | | 0.2 | | | | | 2.4 | |
| 日本脳炎1期初回1回目 | 8.3 | 4.7 | 2.7 | 2.1 | 0.7 | | | | | | | 0.2 | | | | | 5.6 | |
| 日本脳炎1期初回2回目 | 5.0 | 1.3 | 0.5 | 0.8 | | | | | | | | 0.2 | | | | | 1.5 | |
| 日本脳炎1期追加 | 6.5 | 1.3 | 0.6 | 0.6 | 0.9 | | | | | | | 0.4 | | | | | 2.5 | |
| 日本脳炎2期 | 5.9 | 0.3 | | 0.3 | 1.8 | | | | | | 0.1 | | | | | | 2.2 | |
| BCG | 12.5 | | | | | | | | | | | | | | | | | |
| Hibワクチン初回1回目 | 0.3 | | | | | | | | | | | | | | | | | |
| Hibワクチン初回2回目 | 0.0 | | | | | | | | | | | | | | | | | |
| Hibワクチン初回3回目 | 0.1 | | | | 11.1 | | | | | | | | | | | | 11.1 | |
| Hibワクチン追加 | 0.5 | | | | 1.7 | | | | | | | | | | | | 1.7 | |
| 小児用肺炎球菌ワクチン初回1回目 | 0.1 | | | | | | | | | | | | | | | | | |
| 小児用肺炎球菌ワクチン初回2回目 | 0.1 | | | | 10.0 | | | | | 10.0 | | | | | | | 20.0 | |
| 小児用肺炎球菌ワクチン初回3回目 | 0.1 | 20.0 | | 20.0 | 26.7 | | | | | 20.0 | | | | | | | 66.7 | |
| 小児用肺炎球菌ワクチン追加 | 0.1 | | | | 14.3 | | | | | | | | | | | | 14.3 | |
| 水痘1回目 | 0.6 | 5.2 | 3.9 | 1.3 | | | | | | | | 1.3 | | | | | 6.5 | |
| 水痘2回目 | 4.2 | | | | 0.8 | | | | | | | | | | | | 0.8 | |
| B型肝炎1回目 | 0.4 | | | | 0.2 | | | | | | | | | | | | 0.2 | |
| B型肝炎2回目 | 0.2 | 0.2 | | 0.2 | | | | | | | | | | | | | 0.2 | |
| B型肝炎3回目 | 9.4 | 1.5 | 0.6 | 1.0 | 6.2 | | | | 0.8 | | | | | | | | 8.5 | |
| インフルエンザ | 11.4 | | | | 5.9 | | | 0.1 | | | | | | | | 1.0 | 7.2 | |
| 高齢者用肺炎球菌ワクチン | 7.6 | 0.9 | 0.8 | 0.1 | 11.4 | | | 0.2 | | | | | | | | 2.5 | 16.4 | |
| 合 計 | 100.0 | 1.0 | 0.5 | 0.4 | 4.1 | | | 0.1 | 0.1 | 0.2 | 0.0 | 0.1 | | | | 0.3 | 6.0 | |

2日目(単独接種)

| 総 数 | 期別対象者数 | 症 状 | | | | | | | | | | | | | | 合 計 | | | |
|------------------|--------|-----|--------------------|---------|------|------|---------|---------|----|----|------|-----|----|------------|-----|-----|-----------|-----------|-----|
| | | 発熱 | 37.5℃以上 38.5℃未満 | 38.5℃以上 | 局所反応 | けいれん | 37.5℃未満 | 37.5℃以上 | 嘔吐 | 下痢 | せき鼻水 | 蕁麻疹 | 発疹 | リンパ節腫 脹 | 関節痛 | | 局所の湿 潤 | 全身倦怠 感 | 頭痛 |
| | 27 | | | | | | | | | | | | | | | | | | |
| DPT-IPV1期初回1回目 | 27 | | | | | | | | | | | | | | | | | | |
| DPT-IPV1期初回2回目 | 53 | | | | 3 | | | | | | | | | | | | | | |
| DPT-IPV1期初回3回目 | 364 | 2 | 1 | 1 | 4 | | | | 1 | 2 | | | | | | | | | |
| DPT-IPV1期追加 | 232 | 1 | 1 | | 3 | | | | | | | | | | | | | | |
| DT2期 | 1436 | 5 | 2 | 3 | 115 | | | | 2 | 6 | | | | | | | | | 128 |
| MR1期 | 247 | 1 | | 1 | 1 | | | | | | | | | | | | | | 3 |
| MR2期 | 883 | 9 | 5 | 3 | 2 | | | | | | 1 | | | | 1 | | | | 13 |
| 日本脳炎1期初回1回目 | 1017 | 7 | 3 | 4 | 4 | | | | | | 2 | 1 | | | | | | | 14 |
| 日本脳炎1期初回2回目 | 609 | 6 | 4 | 2 | 4 | | | | | | | | | | | | | | 10 |
| 日本脳炎1期追加 | 796 | 4 | 2 | 2 | 4 | | | | | | | | | | | | | | 8 |
| 日本脳炎2期 | 717 | 1 | 1 | | 6 | | | | | | | 1 | | | | | | | 8 |
| BCG | 1531 | | | | | | | | | | | | | | | | | | |
| Hibワクチン初回1回目 | 35 | | | | | | | | 1 | | | | | | | | | | 1 |
| Hibワクチン初回2回目 | 4 | | | | | | | | | | | | | | | | | | |
| Hibワクチン初回3回目 | 9 | | | | | | | | | | | | | | | | | | |
| Hibワクチン追加 | 60 | 1 | 1 | | | | | | | | | | | | | | | | 1 |
| 小児用肺炎球菌ワクチン初回1回目 | 7 | | | | | | | | | | | | | | | | | | |
| 小児用肺炎球菌ワクチン初回2回目 | 10 | 1 | | 1 | 1 | | | | | | | | | | | | | | 2 |
| 小児用肺炎球菌ワクチン初回3回目 | 15 | 1 | 1 | | 1 | | | | 1 | 1 | | | | | | | | | 5 |
| 小児用肺炎球菌ワクチン追加 | 14 | 2 | 1 | 1 | 1 | | | | | 1 | | | | | | | | | 4 |
| 水痘1回目 | 77 | | | | | | | | | | | | | | | | | | |
| 水痘2回目 | 517 | 1 | | 1 | 3 | | | | | | | 1 | | | | | | | 5 |
| B型肝炎1回目 | 55 | 1 | 1 | | | | | | | | | | | | | | | | 1 |
| B型肝炎2回目 | 30 | | | | | | | | | | | | | | | | | | |
| B型肝炎3回目 | 1147 | 12 | 5 | 7 | 13 | | | | 3 | 4 | | | | | | | | | 32 |
| インフルエンザ | 1398 | 2 | 1 | 1 | 27 | | | | | | | | | | | | | 2 | 33 |
| 高齢者用肺炎球菌ワクチン | 933 | 4 | 3 | 1 | 37 | | | | | | 1 | | | | | | | 7 | 54 |
| 合 計 | 12223 | 61 | 32 | 28 | 229 | 1 | | | 4 | 9 | 10 | 4 | 3 | 1 | 1 | | 9 | 7 | 338 |

(対象者数 12223人) (異常発生者数 1831人)

| | 期別対象者数割合 | 発 生 割 合 | | | | | | | | | | | | | | | 合 計 | | |
|------------------|----------|---------|--------------------|---------|------|------|---------|---------|-----|-----|------|-----|-----|------------|-----|-----------|-----|-----------|------|
| | | 発熱 | 37.5℃以上 38.5℃未満 | 38.5℃以上 | 局所反応 | けいれん | 37.5℃未満 | 37.5℃以上 | 嘔吐 | 下痢 | せき鼻水 | 蕁麻疹 | 発疹 | リンパ節腫 脹 | 関節痛 | 局所の湿 潤 | | 全身倦怠 感 | 頭痛 |
| DPT-IPV1期初回1回目 | 0.2 | | | | | | | | | | | | | | | | | | |
| DPT-IPV1期初回2回目 | 0.4 | | | | 5.7 | | | | | | | | | | | | | | |
| DPT-IPV1期初回3回目 | 3.0 | 0.5 | 0.3 | 0.3 | 1.1 | | | | 0.3 | 0.5 | | | | | | | | | 2.5 |
| DPT-IPV1期追加 | 1.9 | 0.4 | 0.4 | | 1.3 | | | | | | | | | | | | | | 1.7 |
| DT2期 | 11.7 | 0.3 | 0.1 | 0.2 | 8.0 | | | | 0.1 | 0.4 | | | | | | | | | 8.9 |
| MR1期 | 2.0 | 0.4 | | 0.4 | 0.4 | 0.4 | | | | | | | | | | | | | 1.2 |
| MR2期 | 7.2 | 1.0 | 0.6 | 0.3 | 0.2 | | | | | | 0.1 | | | | 0.1 | | | | 1.5 |
| 日本脳炎1期初回1回目 | 8.3 | 0.7 | 0.3 | 0.4 | 0.4 | | | | | | 0.2 | 0.1 | | | | | | | 1.4 |
| 日本脳炎1期初回2回目 | 5.0 | 1.0 | 0.7 | 0.3 | 0.7 | | | | | | | | | | | | | | 1.6 |
| 日本脳炎1期追加 | 6.5 | 0.5 | 0.3 | 0.3 | 0.5 | | | | | | | | | | | | | | 1.0 |
| 日本脳炎2期 | 5.9 | 0.1 | 0.1 | | 0.8 | | | | | | | 0.1 | | | | | | | 1.1 |
| BCG | 12.5 | | | | | | | | | | | | | | | | | | |
| Hibワクチン初回1回目 | 0.3 | | | | | | | | 2.9 | | | | | | | | | | 2.9 |
| Hibワクチン初回2回目 | 0.0 | | | | | | | | | | | | | | | | | | |
| Hibワクチン初回3回目 | 0.1 | | | | | | | | | | | | | | | | | | |
| Hibワクチン追加 | 0.5 | 1.7 | 1.7 | | | | | | | | | | | | | | | | 1.7 |
| 小児用肺炎球菌ワクチン初回1回目 | 0.1 | | | | | | | | | | | | | | | | | | |
| 小児用肺炎球菌ワクチン初回2回目 | 0.1 | 10.0 | | 10.0 | 10.0 | | | | | | | | | | | | | | 20.0 |
| 小児用肺炎球菌ワクチン初回3回目 | 0.1 | 6.7 | 6.7 | | 6.7 | | | | 6.7 | 6.7 | | | | | | | | | 33.3 |
| 小児用肺炎球菌ワクチン追加 | 0.1 | 14.3 | 7.1 | 7.1 | 7.1 | | | | | 7.1 | | | | | | | | | 28.6 |
| 水痘1回目 | 0.6 | | | | | | | | | | | | | | | | | | |
| 水痘2回目 | 4.2 | 0.2 | | 0.2 | 0.6 | | | | | | | 0.2 | | | | | | | 1.0 |
| B型肝炎1回目 | 0.4 | 0.2 | 0.2 | | | | | | | | | | | | | | | | 0.2 |
| B型肝炎2回目 | 0.2 | | | | | | | | | | | | | | | | | | |
| B型肝炎3回目 | 9.4 | 2.3 | 1.0 | 1.4 | 2.5 | | | | 0.6 | | | | | | | | | | 6.2 |
| インフルエンザ | 11.4 | 0.1 | 0.1 | 0.1 | 1.9 | | | | | | | | | | | | 0.1 | 0.1 | 2.4 |
| 高齢者用肺炎球菌ワクチン | 7.6 | 0.4 | 0.3 | 0.1 | 4.0 | | | | | | 0.1 | | | | | 0.8 | 0.5 | | 5.8 |
| 合 計 | 100.0 | 0.5 | 0.3 | 0.2 | 1.9 | 0.0 | | | 0.1 | 0.1 | 0.0 | 0.0 | 0.0 | 0.0 | 0.0 | 0.1 | 0.1 | 0.1 | 2.8 |

3日目(単独接種)

| 総数 | 期別対象者数 | 症状 | | | | | | | | | | | | | | 合計 | | | |
|----|--------|----|--------------------|---------|------|------|---------|---------|----|----|------|-----|----|--------|-----|----|-------|-------|-----|
| | | 発熱 | 37.5℃以上 38.5℃未満 | 38.5℃以上 | 局所反応 | けいれん | 37.5℃未満 | 37.5℃以上 | 嘔吐 | 下痢 | せき鼻水 | 蕁麻疹 | 発疹 | リンパ節腫脹 | 関節痛 | | 局所の湿潤 | 全身倦怠感 | 頭痛 |
| | 27 | | | | 2 | | | | | | | | | | | | | | 2 |
| | 53 | | | | | | | | | | | | | | | | | | 1 |
| | 364 | | | | | | | | | | | | | | | | | | 5 |
| | 232 | 1 | | 1 | 3 | | | | | | | | | | | | | | 5 |
| | 1436 | 1 | 1 | | 28 | | | | 5 | 5 | | | | | | | | | 39 |
| | 247 | 2 | 1 | 1 | | | | | | | | | | | | | | | 2 |
| | 883 | 2 | | 2 | | | | | | | | | | | 1 | | | | 3 |
| | 1017 | 6 | 3 | 3 | 3 | | | | | | | | | 4 | | | | | 13 |
| | 609 | 4 | 1 | 3 | | | | | | | | | | | | | | | 4 |
| | 796 | 1 | 1 | | | | | | | | | | | | | | | | 1 |
| | 717 | 2 | 2 | | | | | | | | | | | | | | | | 2 |
| | 1531 | | | | | | | | | | | | | | | | | | |
| | 35 | | | | | | | | | | | | | | | | | | |
| | 4 | | | | | | | | | | | | | | | | | | |
| | 9 | | | | | | | | | | | | | | | | | | |
| | 60 | | | | | | | | | | | | | | | | | | |
| | 7 | | | | | | | | | | | | | | | | | | |
| | 10 | | | | | | | | | | | | | | | | | | |
| | 15 | | | | | | | | | | | | | | | | | | |
| | 14 | | | | | | | | | | | | | | | | | | |
| | 77 | | | | | | | | | | | | | | | | | | 1 |
| | 517 | 2 | | 2 | 1 | | | | | | | | | 1 | | | | | 4 |
| | 55 | | | | | | | | | | | | | | | | | | |
| | 30 | | | | | | | | | | | | | | | | | | |
| | 1147 | 6 | 3 | 3 | 4 | | | | 1 | | | | | | | | | | 12 |
| | 1398 | 1 | 1 | | 6 | | | | 1 | | | | | | | | | | 8 |
| | 933 | | | | 3 | | | | | | | | | | | | | | 7 |
| | 12223 | 28 | 13 | 15 | 50 | | | | 3 | 6 | 11 | | 5 | 1 | 1 | | | 3 | 109 |

| | 期別対象者数割合 | 発 生 割 合 | | | | | | | | | | | | | | 合 計 | | |
|------------------|----------|---------|--------------------|---------|------|------|---------|---------|-----|-----|------|-----|-----|------------|-----|-----|-----------|-----------|
| | | 発熱 | 37.5℃以上 38.5℃未満 | 38.5℃以上 | 局所反応 | けいれん | 37.5℃未満 | 37.5℃以上 | 嘔吐 | 下痢 | せき鼻水 | 蕁麻疹 | 発疹 | リンパ節腫 脹 | 関節痛 | | 局所の湿 潤 | 全身倦怠 感 |
| DPT-IPV1期初回1回目 | 0.2 | | | | 7.4 | | | | | | | | | | | | | 7.4 |
| DPT-IPV1期初回2回目 | 0.4 | | | | | | | | | 1.9 | | | | | | | | 1.9 |
| DPT-IPV1期初回3回目 | 3.0 | | | | | | | 0.3 | | 1.1 | | | | | | | | 1.4 |
| DPT-IPV1期追加 | 1.9 | 0.4 | | 0.4 | 1.3 | | | | | 0.4 | | | | | | | | 2.2 |
| DT2期 | 11.7 | 0.1 | 0.1 | | 1.9 | | | | 0.3 | 0.3 | | | | | | | | 2.7 |
| MR1期 | 2.0 | 0.8 | 0.4 | 0.4 | | | | | | | | | | | | | | 0.8 |
| MR2期 | 7.2 | 0.2 | | 0.2 | | | | | | | | | | 0.1 | | | | 0.3 |
| 日本脳炎1期初回1回目 | 8.3 | 0.6 | 0.3 | 0.3 | 0.3 | | | | | | | 0.4 | | | | | | 1.3 |
| 日本脳炎1期初回2回目 | 5.0 | 0.7 | 0.2 | 0.5 | | | | | | | | | | | | | | 0.7 |
| 日本脳炎1期追加 | 6.5 | 0.1 | 0.1 | | | | | | | | | | | | | | | 0.1 |
| 日本脳炎2期 | 5.9 | 0.3 | 0.3 | | | | | | | | | | | | | | | 0.3 |
| BCG | 12.5 | | | | | | | | | | | | | | | | | |
| Hibワクチン初回1回目 | 0.3 | | | | | | | | | | | | | | | | | |
| Hibワクチン初回2回目 | 0.0 | | | | | | | | | | | | | | | | | |
| Hibワクチン初回3回目 | 0.1 | | | | | | | | | | | | | | | | | |
| Hibワクチン追加 | 0.5 | | | | | | | | | | | | | | | | | |
| 小児用肺炎球菌ワクチン初回1回目 | 0.1 | | | | | | | | | | | | | | | | | |
| 小児用肺炎球菌ワクチン初回2回目 | 0.1 | | | | | | | | | | | | | | | | | |
| 小児用肺炎球菌ワクチン初回3回目 | 0.1 | | | | | | | | | | | | | | | | | |
| 小児用肺炎球菌ワクチン追加 | 0.1 | | | | | | | | | | | | | | | | | |
| 水痘1回目 | 0.6 | | | | | | | | | | | 1.3 | | | | | | 1.3 |
| 水痘2回目 | 4.2 | 0.4 | | 0.4 | 0.2 | | | | | | | | 0.2 | | | | | 0.8 |
| B型肝炎1回目 | 0.4 | | | | | | | | | | | | | | | | | |
| B型肝炎2回目 | 0.2 | | | | | | | | | | | | | | | | | |
| B型肝炎3回目 | 9.4 | 1.2 | 0.6 | 0.6 | 0.8 | | | 0.2 | 0.2 | | | | | | | | | 2.3 |
| インフルエンザ | 11.4 | 0.1 | 0.1 | | 0.4 | | | | 0.1 | | | | | | | | | 0.6 |
| 高齢者用肺炎球菌ワクチン | 7.6 | | | | 0.3 | | | | | | | | | | | | 0.1 | 0.3 |
| 合 計 | 100.0 | 0.2 | 0.1 | 0.1 | 0.4 | | | 0.0 | 0.0 | 0.1 | | 0.0 | 0.0 | 0.0 | 0.0 | 0.0 | 0.0 | 0.9 |

4日目(単独接種)

| 総数 | 期別対象者数 | 症状 | | | | | | | | | | | | | 合計 | | | |
|------------------|--------|----|--------------------|---------|------|------|---------|---------|----|----|------|-----|----|------------|----|-----|-----------|-----------|
| | | 発熱 | 37.5℃以上 38.5℃未満 | 38.5℃以上 | 局所反応 | けいれん | 37.5℃未満 | 37.5℃以上 | 嘔吐 | 下痢 | せき鼻水 | 蕁麻疹 | 発疹 | リンパ節腫 脹 | | 関節痛 | 局所の湿 潤 | 全身倦怠 感 |
| | 27 | | | | | | | | | | | | | | | | | |
| DPT-IPV1期初回1回目 | 27 | | | | | | | | | | | | | | | | | |
| DPT-IPV1期初回2回目 | 53 | | | | | | | | | | | | | | | | | |
| DPT-IPV1期初回3回目 | 364 | 2 | 1 | 1 | | | | | | 4 | | | | | | | | 6 |
| DPT-IPV1期追加 | 232 | 1 | | 1 | | | | | | 3 | | | | | | | | 4 |
| DT2期 | 1436 | | | | 5 | | | | 1 | 2 | | | | | | | | 8 |
| MR1期 | 247 | 3 | | 3 | | | | | | | | | | | | | | 3 |
| MR2期 | 883 | 2 | 2 | | | | | | | | | | | 1 | | | | 3 |
| 日本脳炎1期初回1回目 | 1017 | 6 | 1 | 5 | 1 | | | | | | 1 | | | | | | | 8 |
| 日本脳炎1期初回2回目 | 609 | 3 | | 3 | | | | | | | | | | | | | | 3 |
| 日本脳炎1期追加 | 796 | 3 | 3 | | | | | | | | | | | | | | | 3 |
| 日本脳炎2期 | 717 | | | | | | | | | | | | | | | | | |
| BCG | 1531 | | | | | | | | | | | | | | | | | |
| Hibワクチン初回1回目 | 35 | 1 | | 1 | | | | | | | | | | | | | | 1 |
| Hibワクチン初回2回目 | 4 | | | | | | | | | | | | | | | | | |
| Hibワクチン初回3回目 | 9 | | | | | | | | | | | | | | | | | |
| Hibワクチン追加 | 60 | | | | | | | | | | | | | | | | | |
| 小児用肺炎球菌ワクチン初回1回目 | 7 | | | | | | | | | | | | | | | | | |
| 小児用肺炎球菌ワクチン初回2回目 | 10 | | | | | | | | | | | | | | | | | |
| 小児用肺炎球菌ワクチン初回3回目 | 15 | | | | | | | | | | | | | | | | | |
| 小児用肺炎球菌ワクチン追加 | 14 | | | | | | | | | | | | | | | | | |
| 水痘1回目 | 77 | | | | | | | | | | | | | | | | | |
| 水痘2回目 | 517 | 2 | 1 | 1 | | | | | | | | | | | | | | 2 |
| B型肝炎1回目 | 55 | | | | | | | | | | | | | | | | | |
| B型肝炎2回目 | 30 | | | | | | | | | | | | | | | | | |
| B型肝炎3回目 | 1147 | 4 | 2 | 2 | 3 | | | | 2 | | | | | | | | | 9 |
| インフルエンザ | 1398 | | | | 1 | | | | | | | | | | | | | 1 |
| 高齢者用肺炎球菌ワクチン | 933 | | | | 2 | | | | | | | | | | | | | 2 |
| 合計 | 12223 | 27 | 10 | 17 | 12 | | | | 2 | 1 | 9 | 1 | | | | | | 53 |

(対象者数 12223人) (異常発生者数 1831人)

| | 期別対象者数割合 | 発 生 割 合 | | | | | | | | | | | | | | 合 計 | | |
|------------------|----------|---------|--------------------|---------|------|------|---------|---------|----|-----|------|-----|-----|------------|-----|-----|-----------|-----------|
| | | 発熱 | 37.5℃以上 38.5℃未満 | 38.5℃以上 | 局所反応 | けいれん | 37.5℃未満 | 37.5℃以上 | 嘔吐 | 下痢 | せき鼻水 | 蕁麻疹 | 発疹 | リンパ節腫 脹 | 関節痛 | | 局所の湿 潤 | 全身倦怠 感 |
| DPT-IPV1期初回1回目 | 0.2 | | | | | | | | | | | | | | | | | |
| DPT-IPV1期初回2回目 | 0.4 | | | | | | | | | | | | | | | | | |
| DPT-IPV1期初回3回目 | 3.0 | 0.5 | 0.3 | 0.3 | | | | | | 1.1 | | | | | | | 1.6 | |
| DPT-IPV1期追加 | 1.9 | 0.4 | | 0.4 | | | | | | 1.3 | | | | | | | 1.7 | |
| DT2期 | 11.7 | | | | 0.3 | | | | | 0.1 | | | | | | | 0.6 | |
| MR1期 | 2.0 | 1.2 | | 1.2 | | | | | | | | | | | | | 1.2 | |
| MR2期 | 7.2 | 0.2 | 0.2 | | | | | | | | | | | 0.1 | | | 0.3 | |
| 日本脳炎1期初回1回目 | 8.3 | 0.6 | 0.1 | 0.5 | 0.1 | | | | | | | 0.1 | | | | | 0.8 | |
| 日本脳炎1期初回2回目 | 5.0 | 0.5 | | 0.5 | | | | | | | | | | | | | 0.5 | |
| 日本脳炎1期追加 | 6.5 | 0.4 | 0.4 | | | | | | | | | | | | | | 0.4 | |
| 日本脳炎2期 | 5.9 | | | | | | | | | | | | | | | | | |
| BCG | 12.5 | | | | | | | | | | | | | | | | | |
| Hibワクチン初回1回目 | 0.3 | 2.9 | | 2.9 | | | | | | | | | | | | | 2.9 | |
| Hibワクチン初回2回目 | 0.0 | | | | | | | | | | | | | | | | | |
| Hibワクチン初回3回目 | 0.1 | | | | | | | | | | | | | | | | | |
| Hibワクチン追加 | 0.5 | | | | | | | | | | | | | | | | | |
| 小児用肺炎球菌ワクチン初回1回目 | 0.1 | | | | | | | | | | | | | | | | | |
| 小児用肺炎球菌ワクチン初回2回目 | 0.1 | | | | | | | | | | | | | | | | | |
| 小児用肺炎球菌ワクチン初回3回目 | 0.1 | | | | | | | | | | | | | | | | | |
| 小児用肺炎球菌ワクチン追加 | 0.1 | | | | | | | | | | | | | | | | | |
| 水痘1回目 | 0.6 | | | | | | | | | | | | | | | | | |
| 水痘2回目 | 4.2 | 0.4 | 0.2 | 0.2 | | | | | | | | | | | | | 0.4 | |
| B型肝炎1回目 | 0.4 | | | | | | | | | | | | | | | | | |
| B型肝炎2回目 | 0.2 | | | | | | | | | | | | | | | | | |
| B型肝炎3回目 | 9.4 | 0.8 | 0.4 | 0.4 | 0.6 | | | | | | | | | | | | 1.7 | |
| インフルエンザ | 11.4 | | | | 0.1 | | | | | | | | | | | | 0.1 | |
| 高齢者用肺炎球菌ワクチン | 7.6 | | | | 0.2 | | | | | | | | | | | | 0.2 | |
| 合 計 | 100.0 | 0.2 | 0.1 | 0.1 | 0.1 | | | | | 0.0 | 0.0 | 0.0 | 0.1 | 0.0 | 0.0 | | 0.4 | |

5日目(単独接種)

| 総数 | 期別対象者数 | 症状 | | | | | | | | | | | | | 合計 | | | | |
|----|--------|-------|--------------------|---------|------|------|---------|---------|----|----|------|-----|----|------------|----|-----|-----------|-----------|----|
| | | 発熱 | 37.5℃以上 38.5℃未満 | 38.5℃以上 | 局所反応 | けいれん | 37.5℃未満 | 37.5℃以上 | 嘔吐 | 下痢 | せき鼻水 | 蕁麻疹 | 発疹 | リンパ節腫 脹 | | 関節痛 | 局所の湿 潤 | 全身倦怠 感 | 頭痛 |
| | | 27 | | | | | | | | | | | | | | | | | |
| | | 53 | | | | | | | | | | | | | | | | | |
| | | 364 | 1 | | 1 | | | | | | | | | | | | | | 5 |
| | | 232 | | | | | | | | | | | | | | | | | |
| | | 1436 | | | | | 4 | | | | | | | | | | | | 7 |
| | | 247 | | | | | | | | | | | | | | | | | |
| | | 883 | 6 | 2 | 3 | 1 | | | | | | | | | | | | | 7 |
| | | 1017 | 3 | 2 | 1 | | | | | | | | | | | | | | 5 |
| | | 609 | | | | 1 | | | | | | | | | | | | | 1 |
| | | 796 | 2 | | 2 | | | | | | | | | | | | | | 5 |
| | | 717 | | | | 1 | | | | | | | | | | | | | 1 |
| | | 1531 | | | | | | | | | | | | | | | | | |
| | | 35 | | | | | | | | | | | | | | | | | |
| | | 4 | | | | | | | | | | | | | | | | | |
| | | 9 | | | | | | | | | | | | | | | | | |
| | | 60 | | | | | | | | | | | | | | | | | |
| | | 7 | | | | | | | | | | | | | | | | | |
| | | 10 | | | | | | | | | | | | | | | | | |
| | | 15 | | | | | | | | | | | | | | | | | |
| | | 14 | | | | | | | | | | | | | | | | | 1 |
| | | 77 | 1 | | 1 | | | | | | | | | | | | | | 1 |
| | | 517 | 1 | | 1 | | | | | | | | | | | | | | 3 |
| | | 55 | | | | | | | | | | | | | | | | | |
| | | 30 | | | | | | | | | | | | | | | | | 1 |
| | | 1147 | 2 | 2 | | 2 | | | 2 | | | | | | | | | | 6 |
| | | 1398 | | | | | | | 1 | | | | | | | | | | 2 |
| | | 933 | 1 | 1 | | | | | | | | | | | | | | | 1 |
| | | 12223 | 17 | 7 | 9 | 10 | | | | | | | | | | | | | 46 |

(対象者数 12223人) (異常発生者数 1831人)

| | 期別対象者数割合 | 発 生 割 合 | | | | | | | | | | | | | | 合 計 | | |
|------------------|----------|---------|--------------------|---------|------|------|---------|---------|----|-----|------|-----|-----|------------|-----|-----|-----------|-----------|
| | | 発熱 | 37.5℃以上 38.5℃未満 | 38.5℃以上 | 局所反応 | けいれん | 37.5℃未満 | 37.5℃以上 | 嘔吐 | 下痢 | せき鼻水 | 蕁麻疹 | 発疹 | リンパ節腫 脹 | 関節痛 | | 局所の湿 潤 | 全身倦怠 感 |
| DPT-IPV1期初回1回目 | 0.2 | | | | | | | | | | | | | | | | | |
| DPT-IPV1期初回2回目 | 0.4 | | | | | | | | | | | | | | | | | |
| DPT-IPV1期初回3回目 | 3.0 | 0.3 | 0.3 | | | | | 0.3 | | | | | | | | | | 1.4 |
| DPT-IPV1期追加 | 1.9 | | | | | | | | | | | | | | | | | |
| DT2期 | 11.7 | | | | 0.3 | | | | | 0.2 | | | | | | | | 0.5 |
| MR1期 | 2.0 | | | | | | | | | | | | | | | | | |
| MR2期 | 7.2 | 0.7 | 0.2 | 0.3 | 0.1 | | | | | | | | | | | | | 0.8 |
| 日本脳炎1期初回1回目 | 8.3 | 0.3 | 0.2 | 0.1 | | | | | | | | 0.2 | | | | | | 0.5 |
| 日本脳炎1期初回2回目 | 5.0 | | | | 0.2 | | | | | | | | | | | | | 0.2 |
| 日本脳炎1期追加 | 6.5 | 0.3 | | 0.3 | | | | | | | | | | | | | | 0.6 |
| 日本脳炎2期 | 5.9 | | | | 0.1 | | | | | | | | | | | | | 0.1 |
| BCG | 12.5 | | | | | | | | | | | | | | | | | |
| Hibワクチン初回1回目 | 0.3 | | | | | | | | | | | | | | | | | |
| Hibワクチン初回2回目 | 0.0 | | | | | | | | | | | | | | | | | |
| Hibワクチン初回3回目 | 0.1 | | | | | | | | | | | | | | | | | |
| Hibワクチン追加 | 0.5 | | | | | | | | | | | | | | | | | |
| 小児用肺炎球菌ワクチン初回1回目 | 0.1 | | | | | | | | | | | | | | | | | |
| 小児用肺炎球菌ワクチン初回2回目 | 0.1 | | | | | | | | | | | | | | | | | |
| 小児用肺炎球菌ワクチン初回3回目 | 0.1 | | | | | | | | | | | | | | | | | |
| 小児用肺炎球菌ワクチン追加 | 0.1 | | | | | | | | | 7.1 | | | | | | | | 7.1 |
| 水痘1回目 | 0.6 | 1.3 | | 1.3 | | | | | | | | | | | | | | 1.3 |
| 水痘2回目 | 4.2 | 0.2 | | 0.2 | | | | | | | | | | | | 0.4 | | 0.6 |
| B型肝炎1回目 | 0.4 | | | | | | | | | | | | | | | | | |
| B型肝炎2回目 | 0.2 | | | | | | | | | | | | | | | | | 0.2 |
| B型肝炎3回目 | 9.4 | 0.4 | 0.4 | 0.4 | 0.4 | | | | | | | 0.4 | | | | | | 1.2 |
| インフルエンザ | 11.4 | | | | 0.1 | | | | | | | | | | | | | 0.1 |
| 高齢者用肺炎球菌ワクチン | 7.6 | 0.1 | 0.1 | 0.1 | | | | | | | | | | | | | | 0.1 |
| 合 計 | 100.0 | 0.1 | 0.1 | 0.1 | 0.1 | | | | | 0.0 | 0.0 | 0.1 | 0.0 | 0.0 | 0.1 | 0.0 | 0.1 | 0.4 |

6日目(単独接種)

| 総数 | 期別対象者数 | 症状 | | | | | | | | | | | | | 合計 | | | |
|----|--------|----|----------------------|----------|------|------|----------|----------|----|----|------|-----|----|------------|----|-----|-----------|-----------|
| | | 発熱 | 37.5°C以上 38.5°C未満 | 38.5°C以上 | 局所反応 | けいれん | 37.5°C未満 | 37.5°C以上 | 嘔吐 | 下痢 | せき鼻水 | 蕁麻疹 | 発疹 | リンパ節腫 脹 | | 関節痛 | 局所の湿 潤 | 全身倦怠 感 |
| | 27 | | | | | | | | | | | | | | | | | |
| | 53 | | | | | | | | | | | | | | | | | |
| | 364 | | | | | | | | | 1 | | | | | | | | 1 |
| | 232 | 2 | | 2 | | | | | | | | | | | | | | 2 |
| | 1436 | 2 | 1 | 1 | 1 | | | | | 1 | 2 | | | | | | | 6 |
| | 247 | 2 | 1 | 1 | | | | | | | | | | | | | | 2 |
| | 883 | 1 | | 1 | 1 | | | | | | | | | | | | | 2 |
| | 1017 | 4 | | 4 | | | | | | | | 1 | | | | | | 6 |
| | 609 | 1 | | 1 | | | | | | | 2 | | | | | | | 3 |
| | 796 | 1 | | 1 | | | | | | | | 1 | | | | | | 2 |
| | 717 | | | | | | | | | | | | | | | | | |
| | 1531 | | | | | | | | | | | | | | | | | |
| | 35 | | | | | | | | | | | | | | | | | |
| | 4 | | | | | | | | | | | | | | | | | |
| | 9 | | | | | | | | | | | | | | | | | |
| | 60 | 1 | | 1 | | | | | | | | | | | | | | 1 |
| | 7 | | | | | | | | | | | | | | | | | |
| | 10 | | | | | | | | | | | | | | | | | |
| | 15 | | | | | | | | | | | | | | | | | |
| | 14 | | | | | | | | | | | | | | | | | |
| | 77 | | | | | | | | | | | | | | | | | |
| | 517 | 2 | | 2 | | | | | | | | | | | | | | 2 |
| | 55 | | | | | | | | | | | 1 | | | | | | 1 |
| | 30 | | | | | | | | | | | | | | | | | |
| | 1147 | 2 | 2 | | | | | | | | | | | | | | | 2 |
| | 1398 | 2 | 2 | | | | | | | | | | | | | | 1 | 3 |
| | 933 | | | | | | | | | | | | | | | | 1 | 3 |
| | 12223 | 20 | 6 | 14 | 3 | | | | | 2 | 3 | 2 | 2 | | | | 2 | 36 |

| | 期別対象者数割合 | 発 生 割 合 | | | | | | | | | | | | | | 合 計 | | |
|------------------|----------|---------|--------------------|---------|------|------|---------|---------|-----|-----|------|-----|-----|------------|-----|-----|-----------|-----------|
| | | 発熱 | 37.5℃以上 38.5℃未満 | 38.5℃以上 | 局所反応 | けいれん | 37.5℃未満 | 37.5℃以上 | 嘔吐 | 下痢 | せき鼻水 | 蕁麻疹 | 発疹 | リンパ節腫 脹 | 関節痛 | | 局所の湿 潤 | 全身倦怠 感 |
| DPT-IPV1期初回1回目 | 0.2 | | | | | | | | | | | | | | | | | |
| DPT-IPV1期初回2回目 | 0.4 | | | | | | | | | | | | | | | | | |
| DPT-IPV1期初回3回目 | 3.0 | | | | | | | | | 0.3 | | | | | | | | 0.3 |
| DPT-IPV1期追加 | 1.9 | 0.9 | | 0.9 | | | | | | | | | | | | | | 0.9 |
| DT2期 | 11.7 | 0.1 | 0.1 | 0.1 | 0.1 | | | | 0.1 | | | | | | | | | 0.4 |
| MR1期 | 2.0 | 0.8 | 0.4 | 0.4 | | | | | | | | | | | | | | 0.8 |
| MR2期 | 7.2 | 0.1 | | 0.1 | 0.1 | | | | | | | | | | | | | 0.2 |
| 日本脳炎1期初回1回目 | 8.3 | 0.4 | | 0.4 | | | | | | | 0.1 | 0.1 | | | | | | 0.6 |
| 日本脳炎1期初回2回目 | 5.0 | 0.2 | | 0.2 | | | | | | | | | | | | | | 0.5 |
| 日本脳炎1期追加 | 6.5 | 0.1 | | 0.1 | | | | | | | | | | | | | | 0.3 |
| 日本脳炎2期 | 5.9 | | | | | | | | | | | | | | | | | |
| BCG | 12.5 | | | | | | | | | | | | | | | | | |
| Hibワクチン初回1回目 | 0.3 | | | | | | | | | | | | | | | | | |
| Hibワクチン初回2回目 | 0.0 | | | | | | | | | | | | | | | | | |
| Hibワクチン初回3回目 | 0.1 | | | | | | | | | | | | | | | | | |
| Hibワクチン追加 | 0.5 | 1.7 | | 1.7 | | | | | | | | | | | | | | 1.7 |
| 小児用肺炎球菌ワクチン初回1回目 | 0.1 | | | | | | | | | | | | | | | | | |
| 小児用肺炎球菌ワクチン初回2回目 | 0.1 | | | | | | | | | | | | | | | | | |
| 小児用肺炎球菌ワクチン初回3回目 | 0.1 | | | | | | | | | | | | | | | | | |
| 小児用肺炎球菌ワクチン追加 | 0.1 | | | | | | | | | | | | | | | | | |
| 水痘1回目 | 0.6 | | | | | | | | | | | | | | | | | |
| 水痘2回目 | 4.2 | 0.4 | | 0.4 | | | | | | | | | | | | | | 0.4 |
| B型肝炎1回目 | 0.4 | | | | | | | | | 0.2 | | | | | | | | 0.2 |
| B型肝炎2回目 | 0.2 | | | | | | | | | | | | | | | | | |
| B型肝炎3回目 | 9.4 | 0.4 | 0.4 | | | | | | | | | | | | | | | 0.4 |
| インフルエンザ | 11.4 | 0.1 | 0.1 | | | | | | | | | | | | | | | 0.2 |
| 高齢者用肺炎球菌ワクチン | 7.6 | | | | 0.1 | | | | | | | | | | | | 0.1 | 0.3 |
| 合 計 | 100.0 | 0.2 | 0.0 | 0.1 | 0.0 | 0.0 | 0.1 | 0.0 | 0.0 | 0.0 | 0.0 | 0.0 | 0.0 | 0.0 | 0.0 | 0.0 | 0.0 | 0.3 |

7日目(単独接種)

| 総数 | 期別対象者数 | 症状 | | | | | | | | | | | | | 合計 | | | |
|------------------|--------|----|--------------------|---------|------|------|---------|---------|----|----|------|-----|----|------------|----|-----|-----------|-----------|
| | | 発熱 | 37.5℃以上 38.5℃未満 | 38.5℃以上 | 局所反応 | けいれん | 37.5℃未満 | 37.5℃以上 | 嘔吐 | 下痢 | せき鼻水 | 蕁麻疹 | 発疹 | リンパ節腫 脹 | | 関節痛 | 局所の湿 潤 | 全身倦怠 感 |
| | 27 | | | | | | | | | | | | | | | | | |
| DPT-IPV1期初回1回目 | 27 | | | | | | | | | | | | | | | | | |
| DPT-IPV1期初回2回目 | 53 | | | | | | | | | | | | | | | | | |
| DPT-IPV1期初回3回目 | 364 | | | | | | | | | 1 | | | | | | | | 1 |
| DPT-IPV1期追加 | 232 | 3 | | 3 | | | | 2 | 2 | 3 | | | | | | | | 10 |
| DT2期 | 1436 | 1 | 1 | | | | | | 1 | 1 | | | | | | | | 3 |
| MR1期 | 247 | 2 | | 2 | | | | | | | 1 | | | | | | | 3 |
| MR2期 | 883 | 6 | 1 | 5 | | | | | | | | | | | | | | 6 |
| 日本脳炎1期初回1回目 | 1017 | 4 | 2 | 2 | | | | | 1 | | | | | | | | | 5 |
| 日本脳炎1期初回2回目 | 609 | 5 | 2 | 3 | | | | | | | | | | 1 | | | | 6 |
| 日本脳炎1期追加 | 796 | 1 | 1 | | | | | | | | | | | | | | | 1 |
| 日本脳炎2期 | 717 | 2 | 1 | 1 | | | | | | | | | | | | | | 2 |
| BCG | 1531 | | | | | | | | | | | | | | | | | |
| Hibワクチン初回1回目 | 35 | | | | | | | | | | | | | | | | | |
| Hibワクチン初回2回目 | 4 | | | | | | | | | | | | | | | | | |
| Hibワクチン初回3回目 | 9 | | | | | | | | | | | | | | | | | |
| Hibワクチン追加 | 60 | | | | | | | 2 | | | | | | | | | | 4 |
| 小児用肺炎球菌ワクチン初回1回目 | 7 | | | | | | | | | | | | | | | | | |
| 小児用肺炎球菌ワクチン初回2回目 | 10 | | | | | | | | | | | | | | | | | |
| 小児用肺炎球菌ワクチン初回3回目 | 15 | | | | | | | | | | | | | | | | | |
| 小児用肺炎球菌ワクチン追加 | 14 | | | | | | | | | | | | | | | | | |
| 水痘1回目 | 77 | | | | | | | | | | | | | | | | | |
| 水痘2回目 | 517 | 2 | | 2 | | | | | | | | | | | | | | 3 |
| B型肝炎1回目 | 55 | | | | | | | | | | | | | | | | | |
| B型肝炎2回目 | 30 | | | | | | | | | | | | | | | | | |
| B型肝炎3回目 | 1147 | | | | | | | 2 | 1 | | | | | | | | | 3 |
| インフルエンザ | 1398 | | | | | | 3 | | | | 1 | | | | | | | 4 |
| 高齢者用肺炎球菌ワクチン | 933 | | | | | | 1 | | | | | | | | | | | 1 |
| 合計 | 12223 | 26 | 8 | 18 | 4 | 1 | 1 | 6 | 6 | 5 | 2 | 2 | | | | | | 52 |

(対象者数 12223人)

(異常発生者数 1831人)

| | 期別対象者数割合 | 発 生 割 合 | | | | | | | | | | | | | | 合 計 | | |
|------------------|----------|---------|----------------------|----------|------|------|----------|----------|-----|-----|------|-----|-----|------------|-----|-----|-----------|-----------|
| | | 発熱 | 37.5°C以上 38.5°C未満 | 38.5°C以上 | 局所反応 | けいれん | 37.5°C未満 | 37.5°C以上 | 嘔吐 | 下痢 | せき鼻水 | 蕁麻疹 | 発疹 | リンパ節腫 脹 | 関節痛 | | 局所の湿 潤 | 全身倦怠 感 |
| DPT-IPV1期初回1回目 | 0.2 | | | | | | | | | | | | | | | | | |
| DPT-IPV1期初回2回目 | 0.4 | | | | | | | | | | | | | | | | | |
| DPT-IPV1期初回3回目 | 3.0 | | | | | | | | | 0.3 | | | | | | | | 0.3 |
| DPT-IPV1期追加 | 1.9 | 1.3 | | 1.3 | | | | 0.9 | 0.9 | 1.3 | | | | | | | | 4.3 |
| DT2期 | 11.7 | 0.1 | 0.1 | | | | | | 0.1 | 0.1 | | | | | | | | 0.2 |
| MR1期 | 2.0 | 0.8 | | 0.8 | | | | | | | 0.4 | | | | | | | 1.2 |
| MR2期 | 7.2 | 0.7 | 0.1 | 0.6 | | | | | | | | | | | | | | 0.7 |
| 日本脳炎1期初回1回目 | 8.3 | 0.4 | 0.2 | 0.2 | | | | | 0.1 | | | | | | | | | 0.5 |
| 日本脳炎1期初回2回目 | 5.0 | 0.8 | 0.3 | 0.5 | | | | | | | | 0.2 | | | | | | 1.0 |
| 日本脳炎1期追加 | 6.5 | 0.1 | 0.1 | | | | | | | | | | | | | | | 0.1 |
| 日本脳炎2期 | 5.9 | 0.3 | 0.1 | 0.1 | | | | | | | | | | | | | | 0.3 |
| BCG | 12.5 | | | | | | | | | | | | | | | | | |
| Hibワクチン初回1回目 | 0.3 | | | | | | | | | | | | | | | | | |
| Hibワクチン初回2回目 | 0.0 | | | | | | | | | | | | | | | | | |
| Hibワクチン初回3回目 | 0.1 | | | | | | | | | | | | | | | | | |
| Hibワクチン追加 | 0.5 | | | | | | | 3.3 | | 3.3 | | | | | | | | 6.7 |
| 小児用肺炎球菌ワクチン初回1回目 | 0.1 | | | | | | | | | | | | | | | | | |
| 小児用肺炎球菌ワクチン初回2回目 | 0.1 | | | | | | | | | | | | | | | | | |
| 小児用肺炎球菌ワクチン初回3回目 | 0.1 | | | | | | | | | | | | | | | | | |
| 小児用肺炎球菌ワクチン追加 | 0.1 | | | | | | | | | | | | | | | | | |
| 水痘1回目 | 0.6 | | | | | | | | | | | | | | | | | |
| 水痘2回目 | 4.2 | 0.4 | | 0.4 | | | | | | | | 0.2 | | | | | | 0.6 |
| B型肝炎1回目 | 0.4 | | | | | | | | | | | | | | | | | |
| B型肝炎2回目 | 0.2 | | | | | | | | | | | | | | | | | |
| B型肝炎3回目 | 9.4 | | | | | | | 0.4 | | 0.2 | | | | | | | | 0.6 |
| インフルエンザ | 11.4 | | | | 0.2 | | | | | | | | | | | | | 0.3 |
| 高齢者用肺炎球菌ワクチン | 7.6 | | | | 0.1 | | | | | | | | | | | | | 0.1 |
| 合 計 | 100.0 | 0.2 | 0.1 | 0.1 | 0.0 | 0.1 | 0.1 | 0.0 | 0.0 | 0.0 | 0.0 | 0.0 | 0.0 | 0.0 | 0.0 | 0.0 | 0.0 | 0.4 |

8日目(単独接種)

| 総 数 | 期別対象者数 | 症 状 | | | | | | | | | | | | | 合計 | | | | |
|-----|--------|-----|--------------------|---------|------|------|---------|---------|----|----|------|-----|----|------------|----|-----|-----------|-----------|----|
| | | 発熱 | 37.5℃以上 38.5℃未満 | 38.5℃以上 | 局所反応 | けいれん | 37.5℃未満 | 37.5℃以上 | 嘔吐 | 下痢 | せき鼻水 | 蕁麻疹 | 発疹 | リンパ節腫 脹 | | 関節痛 | 局所の湿 潤 | 全身倦怠 感 | 頭痛 |
| | 27 | | | | | | | | | | 1 | | | | | | | | 1 |
| | 53 | | | | | | | | | | | | | | | | | | |
| | 364 | 2 | | 2 | 1 | | | 1 | 1 | 2 | | | | | | | | | 7 |
| | 232 | 1 | | 1 | | | | 1 | 1 | 2 | | | | | | | | | 4 |
| | 1436 | | | | | | | | | | 1 | | | | | | | | 2 |
| | 247 | 1 | | 1 | | | | | | | | | | | | | | | 1 |
| | 883 | | | | | | | | | | | 1 | | | | | | | 1 |
| | 1017 | 1 | | 1 | | | | 1 | 1 | | | | | | | | | | 4 |
| | 609 | 2 | 1 | 1 | | | | | | | | | | | | | | | 2 |
| | 796 | 2 | | 2 | | | | | 2 | | | | | | | | | 1 | 3 |
| | 717 | | | | | | | | | | | | | | | | | | |
| | 1531 | | | | | | | | | | | | | | | | | | |
| | 35 | | | | | | | | | | | | | | | | | | |
| | 4 | | | | | | | | | | | | | | | | | | |
| | 9 | | | | | | | | | | | | | | | | | | |
| | 60 | 2 | | 2 | | | | | | | | | | | | | | | 2 |
| | 7 | | | | | | | | | | | | | | | | | | |
| | 10 | | | | | | | | | | | | | | | | | | |
| | 15 | | | | | | | | | | | 1 | | | | | | | 2 |
| | 14 | | | | | | | | | | | | | | | | | | |
| | 77 | | | | | | | | | | | | | | | | | 1 | 1 |
| | 517 | 1 | | 1 | | | | | 1 | | | | | | | | | | 1 |
| | 55 | | | | | | | | | | | | | | | | | | |
| | 30 | | | | | | | | | | | | | | | | | | |
| | 1147 | 1 | | 1 | | | | | 1 | | | | | | | | | | 3 |
| | 1398 | | | | | | | | | | | | | | | | | | |
| | 933 | 2 | 2 | | | | | | | | | | | | | | | | 3 |
| | 12223 | 15 | 5 | 10 | 2 | | | 4 | 3 | 7 | 1 | 4 | | | | | | 1 | 37 |

| | 期別対象者数割合 | 発 生 割 合 | | | | | | | | | | | | | | 合 計 | | |
|------------------|----------|---------|--------------------|---------|------|------|---------|---------|-----|-----|------|-----|-----|------------|-----|-----|-----------|-----------|
| | | 発熱 | 37.5℃以上 38.5℃未満 | 38.5℃以上 | 局所反応 | けいれん | 37.5℃未満 | 37.5℃以上 | 嘔吐 | 下痢 | せき鼻水 | 蕁麻疹 | 発疹 | リンパ節腫 脹 | 関節痛 | | 局所の湿 潤 | 全身倦怠 感 |
| DPT-IPV1期初回1回目 | 0.2 | | | | | | | | | 3.7 | | | | | | | | 3.7 |
| DPT-IPV1期初回2回目 | 0.4 | | | | | | | | | | | | | | | | | |
| DPT-IPV1期初回3回目 | 3.0 | 0.5 | 0.5 | 0.3 | | 0.3 | 0.3 | 0.3 | 0.3 | 0.5 | | | | | | | | 1.9 |
| DPT-IPV1期追加 | 1.9 | 0.4 | 0.4 | 0.4 | | 0.4 | | 0.4 | 0.4 | 0.9 | | | | | | | | 1.7 |
| DT2期 | 11.7 | | | | | | | | 0.1 | 0.1 | | | | | | | | 0.1 |
| MR1期 | 2.0 | 0.4 | 0.4 | 0.4 | | | | | | | 0.1 | | | | | | | 0.4 |
| MR2期 | 7.2 | | | | | | | | | | | | | | | | | 0.1 |
| 日本脳炎1期初回1回目 | 8.3 | 0.1 | 0.1 | 0.1 | 0.1 | | | | | | | 0.2 | | | | | | 0.4 |
| 日本脳炎1期初回2回目 | 5.0 | 0.3 | 0.2 | 0.2 | | | | | | | | | | | | | | 0.3 |
| 日本脳炎1期追加 | 6.5 | 0.3 | 0.3 | 0.3 | | | | | | | | 0.1 | | | | | | 0.4 |
| 日本脳炎2期 | 5.9 | | | | | | | | | | | | | | | | | |
| BCG | 12.5 | | | | | | | | | | | | | | | | | |
| Hibワクチン初回1回目 | 0.3 | | | | | | | | | | | | | | | | | |
| Hibワクチン初回2回目 | 0.0 | | | | | | | | | | | | | | | | | |
| Hibワクチン初回3回目 | 0.1 | | | | | | | | | | | | | | | | | |
| Hibワクチン追加 | 0.5 | 3.3 | 3.3 | 3.3 | | | | | | | | | | | | | | 3.3 |
| 小児用肺炎球菌ワクチン初回1回目 | 0.1 | | | | | | | | | | | | | | | | | |
| 小児用肺炎球菌ワクチン初回2回目 | 0.1 | | | | | | | | | | | | | | | | | |
| 小児用肺炎球菌ワクチン初回3回目 | 0.1 | | | | | | | | 6.7 | 6.7 | | | | | | | | 13.3 |
| 小児用肺炎球菌ワクチン追加 | 0.1 | | | | | | | | | | | | | | | | | |
| 水痘1回目 | 0.6 | | | | | | | | | | | 1.3 | | | | | | 1.3 |
| 水痘2回目 | 4.2 | 0.2 | 0.2 | 0.2 | | | | | | | | | | | | | | 0.2 |
| B型肝炎1回目 | 0.4 | | | | | | | | | | | | | | | | | |
| B型肝炎2回目 | 0.2 | | | | | | | | | | | | | | | | | |
| B型肝炎3回目 | 9.4 | 0.2 | 0.2 | 0.2 | | | | 0.4 | | | | | | | | | | 0.6 |
| インフルエンザ | 11.4 | | | | | | | | | | | | | | | | | |
| 高齢者用肺炎球菌ワクチン | 7.6 | 0.2 | 0.2 | 0.2 | | | | | | | | | | | | | 0.1 | 0.3 |
| 合 計 | 100.0 | 0.1 | 0.0 | 0.1 | 0.0 | 0.0 | 0.0 | 0.0 | 0.0 | 0.1 | 0.0 | 0.0 | 0.0 | 0.0 | 0.0 | 0.0 | 0.0 | 0.3 |

9日目(単独接種)

| 総数 | 期別対象者数 | 症状 | | | | | | | | | | | | | 合計 | | | | |
|----|--------|-------|--------------------|---------|------|------|---------|---------|----|----|------|-----|----|------------|----|-----|-----------|-----------|----|
| | | 発熱 | 37.5℃以上 38.5℃未満 | 38.5℃以上 | 局所反応 | けいれん | 37.5℃未満 | 37.5℃以上 | 嘔吐 | 下痢 | せき鼻水 | 蕁麻疹 | 発疹 | リンパ節腫 脹 | | 関節痛 | 局所の湿 潤 | 全身倦怠 感 | 頭痛 |
| | | 27 | | | | | | | | | | | | | | | | | |
| | | 53 | | | | | | | | | | | | | | | | | |
| | | 364 | | | | | | | | | | | | | | | | | 2 |
| | | 232 | 1 | | | 1 | | | | | | | | | | | | | 2 |
| | | 1436 | 2 | 1 | 1 | | | | | | | | | | | | | | 3 |
| | | 247 | 1 | 1 | | | | | | | | | | 1 | | | | | 2 |
| | | 883 | 3 | 1 | 2 | | | | | | | | | | | | | | 4 |
| | | 1017 | 5 | 3 | 2 | | | | | | | | | | | | | | 7 |
| | | 609 | 1 | | 1 | | | | | | | | | | | | | | 1 |
| | | 796 | 5 | 2 | 3 | | | | | | | | | | | | | | 6 |
| | | 717 | | | | | | | | | | | | | | | | | |
| | | 1531 | | | | | | | | | | | | | | | | | |
| | | 35 | | | | | | | | | | | | | | | | | |
| | | 4 | | | | | | | | | | | | | | | | | |
| | | 9 | | | | | | | | | | | | | | | | | |
| | | 60 | | | | | | | | | | | | | | | | | |
| | | 7 | | | | | | | | | | | | | | | | | |
| | | 10 | | | | | | | | | | | | | | | | | |
| | | 15 | | | | | | | | | | | | | | | | | |
| | | 14 | | | | | | | | | | | | | | | | | |
| | | 77 | | | | | | | | | | | | | | | | | 1 |
| | | 517 | 1 | | 1 | | | | | | | | | | | | | | 1 |
| | | 55 | | | | | | | | | | | | | | | | | |
| | | 30 | | | | | | | | | | | | | | | | | |
| | | 1147 | 2 | | 2 | | | | | | | | | | | | | | 5 |
| | | 1398 | | | | | | | | | | | | | | | | | |
| | | 933 | | | | | | | | | | | | | | | | | |
| | | 12223 | 21 | 8 | 13 | | | | | | | | | | | | | | 34 |

| | 期別対象者数割合 | 発 生 割 合 | | | | | | | | | | | | | | 合 計 | | | |
|------------------|----------|---------|--------------------|---------|------|------|---------|---------|----|-----|------|-----|-----|------------|-----|-----|-----------|-----------|----|
| | | 発熱 | 37.5℃以上 38.5℃未満 | 38.5℃以上 | 局所反応 | けいれん | 37.5℃未満 | 37.5℃以上 | 嘔吐 | 下痢 | せき鼻水 | 蕁麻疹 | 発疹 | リンパ節腫 脹 | 関節痛 | | 局所の湿 潤 | 全身倦怠 感 | 頭痛 |
| DPT-IPV1期初回1回目 | 0.2 | | | | | | | | | | | | | | | | | | |
| DPT-IPV1期初回2回目 | 0.4 | | | | | | | | | | | | | | | | | | |
| DPT-IPV1期初回3回目 | 3.0 | | | | | | | | | 0.5 | | | | | | | | 0.5 | |
| DPT-IPV1期追加 | 1.9 | 0.4 | | 0.4 | | | | | | 0.9 | | | | | | | | 1.3 | |
| DT2期 | 11.7 | 0.1 | 0.1 | 0.1 | | | | | | | | | | | | | | 0.1 | |
| MR1期 | 2.0 | 0.4 | 0.4 | | | | | | | | | 0.4 | | | | | | 0.8 | |
| MR2期 | 7.2 | 0.3 | 0.1 | 0.2 | | | | | | | 0.1 | | | | | | | 0.5 | |
| 日本脳炎1期初回1回目 | 8.3 | 0.5 | 0.3 | 0.2 | | | | | | | 0.2 | | | | | | | 0.7 | |
| 日本脳炎1期初回2回目 | 5.0 | 0.2 | | 0.2 | | | | | | | | | | | | | | 0.2 | |
| 日本脳炎1期追加 | 6.5 | 0.6 | 0.3 | 0.4 | | | | | | | 0.1 | | | | | | | 0.8 | |
| 日本脳炎2期 | 5.9 | | | | | | | | | | | | | | | | | | |
| BCG | 12.5 | | | | | | | | | | | | | | | | | | |
| Hibワクチン初回1回目 | 0.3 | | | | | | | | | | | | | | | | | | |
| Hibワクチン初回2回目 | 0.0 | | | | | | | | | | | | | | | | | | |
| Hibワクチン初回3回目 | 0.1 | | | | | | | | | | | | | | | | | | |
| Hibワクチン追加 | 0.5 | | | | | | | | | | | | | | | | | | |
| 小児用肺炎球菌ワクチン初回1回目 | 0.1 | | | | | | | | | | | | | | | | | | |
| 小児用肺炎球菌ワクチン初回2回目 | 0.1 | | | | | | | | | | | | | | | | | | |
| 小児用肺炎球菌ワクチン初回3回目 | 0.1 | | | | | | | | | | | | | | | | | | |
| 小児用肺炎球菌ワクチン追加 | 0.1 | | | | | | | | | | | | | | | | | | |
| 水痘1回目 | 0.6 | | | | | | | | | | | 1.3 | | | | | | 1.3 | |
| 水痘2回目 | 4.2 | 0.2 | | 0.2 | | | | | | | | | | | | | | 0.2 | |
| B型肝炎1回目 | 0.4 | | | | | | | | | | | | | | | | | | |
| B型肝炎2回目 | 0.2 | | | | | | | | | | | | | | | | | | |
| B型肝炎3回目 | 9.4 | 0.4 | | 0.4 | | | | | | | 0.2 | 0.4 | | | | | | 1.0 | |
| インフルエンザ | 11.4 | | | | | | | | | | | | | | | | | | |
| 高齢者用肺炎球菌ワクチン | 7.6 | | | | | | | | | | | | | | | | | | |
| 合 計 | 100.0 | 0.2 | 0.1 | 0.1 | | | | | | 0.0 | 0.0 | 0.0 | 0.0 | 0.0 | 0.0 | 0.0 | 0.0 | 0.3 | |

| | 期別対象者数割合 | 発 生 割 合 | | | | | | | | | | | | | | 合 計 | | | | |
|------------------|----------|---------|--------------------|---------|------|------|---------|---------|-----|-----|------|-----|-----|------------|-----|-----|-----------|-----------|-----|-----|
| | | 発熱 | 37.5℃以上 38.5℃未満 | 38.5℃以上 | 局所反応 | けいれん | 37.5℃未満 | 37.5℃以上 | 嘔吐 | 下痢 | せき鼻水 | 蕁麻疹 | 発疹 | リンパ節腫 脹 | 関節痛 | | 局所の湿 潤 | 全身倦怠 感 | 頭痛 | |
| DPT-IPV1期初回1回目 | 0.2 | | | | | | | | | | | | | | | | | | 3.7 | |
| DPT-IPV1期初回2回目 | 0.4 | | | | | | | | | | | | | | | | | | | |
| DPT-IPV1期初回3回目 | 3.0 | | | | | | | | | 0.5 | 0.5 | | | | | | | | 1.1 | |
| DPT-IPV1期追加 | 1.9 | 0.4 | 0.4 | | | | | | | | | | | | | | | | | 0.4 |
| DT2期 | 11.7 | | | | | | | | | | | | | | | | | | | |
| MR1期 | 2.0 | 0.8 | | 0.8 | | | | | | | | 0.4 | | | | | | | 1.2 | |
| MR2期 | 7.2 | | | | | | | | | | | | 0.1 | | | | | | 0.1 | |
| 日本脳炎1期初回1回目 | 8.3 | 0.2 | 0.1 | 0.1 | | | | | | | | | | | | | | | 0.3 | |
| 日本脳炎1期初回2回目 | 5.0 | 0.7 | 0.2 | 0.5 | | | | | | | | | | | | | | | 0.7 | |
| 日本脳炎1期追加 | 6.5 | 0.8 | 0.4 | 0.4 | | | | | | | | | | | | | | | 0.8 | |
| 日本脳炎2期 | 5.9 | 0.1 | | 0.1 | | | | | | | | | | | | | | | 0.1 | |
| BCG | 12.5 | | | | | | | | | | | | | | | | | | | |
| Hibワクチン初回1回目 | 0.3 | | | | | | | | | | | | | | | | | | | |
| Hibワクチン初回2回目 | 0.0 | | | | | | | | | | | | | | | | | | | |
| Hibワクチン初回3回目 | 0.1 | | | | | | | | | | | | | | | | | | | |
| Hibワクチン追加 | 0.5 | | | | | | | | | | | | | | | | | | | |
| 小児用肺炎球菌ワクチン初回1回目 | 0.1 | | | | | | | | | | | | | | | | | | | |
| 小児用肺炎球菌ワクチン初回2回目 | 0.1 | | | | | | | | | | | | | | | | | | | |
| 小児用肺炎球菌ワクチン初回3回目 | 0.1 | | | | | | | | | | | | | | | | | | | |
| 小児用肺炎球菌ワクチン追加 | 0.1 | | | | | | | | | | | | | | | | | | | |
| 水痘1回目 | 0.6 | | | | | | | | | | | | | | | | | | | |
| 水痘2回目 | 4.2 | 0.2 | 0.2 | 0.2 | | | | | | | | | | | | | | | 0.2 | |
| B型肝炎1回目 | 0.4 | | | | | | | | | | | | | | | | | | | |
| B型肝炎2回目 | 0.2 | | | | | | | | | | | | | | | | | | | |
| B型肝炎3回目 | 9.4 | 0.4 | 0.2 | 0.2 | 0.2 | 0.2 | 0.2 | 0.2 | 0.2 | 0.2 | 0.2 | 0.2 | 0.2 | 0.2 | 0.2 | 0.2 | 0.2 | 0.2 | 1.0 | |
| インフルエンザ | 11.4 | | | | | | | | | | | | | | | | | | | |
| 高齢者用肺炎球菌ワクチン | 7.6 | | | | | | | | | | | | | | | | | | 0.1 | 0.4 |
| 合 計 | 100.0 | 0.2 | 0.1 | 0.1 | 0.1 | 0.1 | 0.1 | 0.1 | 0.0 | 0.0 | 0.0 | 0.0 | 0.0 | 0.0 | 0.0 | 0.0 | 0.0 | 0.0 | 0.0 | 0.3 |

11日目(単独接種)

| 総数 | 期別対象者数 | 症状 | | | | | | | | | | | | | 合計 | | | | |
|----|------------------|-------|--------------------|---------|------|------|---------|---------|----|----|------|-----|----|------------|----|-----|-----------|-----------|----|
| | | 発熱 | 37.5℃以上 38.5℃未満 | 38.5℃以上 | 局所反応 | けいれん | 37.5℃未満 | 37.5℃以上 | 嘔吐 | 下痢 | せき鼻水 | 蕁麻疹 | 発疹 | リンパ節腫 脹 | | 関節痛 | 局所の湿 潤 | 全身倦怠 感 | 頭痛 |
| | | 27 | | | | | | | | | | | | | | | | | |
| | DPT-IPV1期初回1回目 | 27 | | | | | | | | | | | | | | | | | |
| | DPT-IPV1期初回2回目 | 53 | | | | | | | | | | | | | | | | | |
| | DPT-IPV1期初回3回目 | 364 | 1 | | 1 | | | | | | | | | | | | | | 3 |
| | DPT-IPV1期追加 | 232 | | | | | | | | | | | | | | | | | |
| | DT2期 | 1436 | 1 | 1 | | | | | | | | | | | | | | | 1 |
| | MR1期 | 247 | | | | | | | | | | | | 1 | | | | | 1 |
| | MR2期 | 883 | 1 | | 1 | | | | | | | | | | | | | | 1 |
| | 日本脳炎1期初回1回目 | 1017 | 3 | 2 | 1 | | | | | | | | | | | | | | 3 |
| | 日本脳炎1期初回2回目 | 609 | | | | | | | | | | | | 2 | | | | | 2 |
| | 日本脳炎1期追加 | 796 | 1 | | 1 | | | | | | | | | | | | | | 1 |
| | 日本脳炎2期 | 717 | | | | | | | | | | | | | | | | | |
| | BCG | 1531 | | | | | | | | | | | | | | | | | |
| | Hibワクチン初回1回目 | 35 | | | | | | | | | | | | | | | | | |
| | Hibワクチン初回2回目 | 4 | | | | | | | | | | | | | | | | | |
| | Hibワクチン初回3回目 | 9 | | | | | | | | | | | | | | | | | |
| | Hibワクチン追加 | 60 | | | | | | | | | | | | | | | | | |
| | 小児用肺炎球菌ワクチン初回1回目 | 7 | | | | | | | | | | | | | | | | | |
| | 小児用肺炎球菌ワクチン初回2回目 | 10 | | | | | | | | | | | | | | | | | |
| | 小児用肺炎球菌ワクチン初回3回目 | 15 | | | | | | | | | | | | | | | | | |
| | 小児用肺炎球菌ワクチン追加 | 14 | | | | | | | | | | | | | | | | | |
| | 水痘1回目 | 77 | | | | | | | | | | | | | | | | | |
| | 水痘2回目 | 517 | 2 | 1 | 1 | | | | | | | | | | | | | | 2 |
| | B型肝炎1回目 | 55 | | | | | | | | | | | | | | | | | |
| | B型肝炎2回目 | 30 | | | | | | | | | | | | | | | | | |
| | B型肝炎3回目 | 1147 | 2 | 1 | 1 | | | | | | | | | | | | | | 2 |
| | インフルエンザ | 1398 | | | | | | | | | | | | | | | | | 2 |
| | 高齢者用肺炎球菌ワクチン | 933 | | | | | | | | | | | | | | | | | 1 |
| | 合計 | 12223 | 11 | 5 | 6 | | | | | | | | | | | | | | 19 |

(対象者数 12223人) (異常発生者数 1831人)

| | 期別対象者数割合 | 発 生 割 合 | | | | | | | | | | | | | | 合 計 | | |
|------------------|----------|---------|--------------------|---------|------|------|---------|---------|-----|-----|------|-----|-----|------------|-----|-----|-----------|-----------|
| | | 発熱 | 37.5℃以上 38.5℃未満 | 38.5℃以上 | 局所反応 | けいれん | 37.5℃未満 | 37.5℃以上 | 嘔吐 | 下痢 | せき鼻水 | 蕁麻疹 | 発疹 | リンパ節腫 脹 | 関節痛 | | 局所の湿 潤 | 全身倦怠 感 |
| DPT-IPV1期初回1回目 | 0.2 | | | | | | | | | | | | | | | | | |
| DPT-IPV1期初回2回目 | 0.4 | | | | | | | | | | | | | | | | | |
| DPT-IPV1期初回3回目 | 3.0 | 0.3 | 0.3 | 0.3 | | | | | | 0.5 | | | | | | | | 0.8 |
| DPT-IPV1期追加 | 1.9 | | | | | | | | | | | | | | | | | |
| DT2期 | 11.7 | 0.1 | 0.1 | 0.1 | | | | | | | | | | | | | | 0.1 |
| MR1期 | 2.0 | | | | | | | | | | 0.4 | | | | | | | 0.4 |
| MR2期 | 7.2 | 0.1 | | 0.1 | | | | | | | | | | | | | | 0.1 |
| 日本脳炎1期初回1回目 | 8.3 | 0.3 | 0.2 | 0.1 | | | | | | | | | | | | | | 0.3 |
| 日本脳炎1期初回2回目 | 5.0 | | | | | | | | | | | 0.3 | | | | | | 0.3 |
| 日本脳炎1期追加 | 6.5 | 0.1 | | 0.1 | | | | | | | | | | | | | | 0.1 |
| 日本脳炎2期 | 5.9 | | | | | | | | | | | | | | | | | |
| BCG | 12.5 | | | | | | | | | | | | | | | | | |
| Hibワクチン初回1回目 | 0.3 | | | | | | | | | | | | | | | | | |
| Hibワクチン初回2回目 | 0.0 | | | | | | | | | | | | | | | | | |
| Hibワクチン初回3回目 | 0.1 | | | | | | | | | | | | | | | | | |
| Hibワクチン追加 | 0.5 | | | | | | | | | | | | | | | | | |
| 小児用肺炎球菌ワクチン初回1回目 | 0.1 | | | | | | | | | | | | | | | | | |
| 小児用肺炎球菌ワクチン初回2回目 | 0.1 | | | | | | | | | | | | | | | | | |
| 小児用肺炎球菌ワクチン初回3回目 | 0.1 | | | | | | | | | | | | | | | | | |
| 小児用肺炎球菌ワクチン追加 | 0.1 | | | | | | | | | | | | | | | | | |
| 水痘1回目 | 0.6 | | | | | | | | | | | | | | | | | |
| 水痘2回目 | 4.2 | 0.4 | 0.2 | 0.2 | | | | | | | | | | | | | | 0.4 |
| B型肝炎1回目 | 0.4 | | | | | | | | | | | | | | | | | |
| B型肝炎2回目 | 0.2 | | | | | | | | | | | | | | | | | |
| B型肝炎3回目 | 9.4 | 0.4 | 0.2 | 0.2 | | | | | | | | | | | | | | 0.4 |
| インフルエンザ | 11.4 | | | | 0.1 | | | | | | | | | | | | | 0.1 |
| 高齢者用肺炎球菌ワクチン | 7.6 | | | | 0.1 | | | | | | | | | | | | | 0.1 |
| 合 計 | 100.0 | 0.1 | 0.0 | 0.0 | 0.0 | 0.0 | 0.0 | 0.0 | 0.0 | 0.0 | 0.0 | 0.0 | 0.0 | 0.0 | 0.0 | 0.0 | 0.0 | 0.2 |

12日目(単独接種)

| 総 数 | 期別対象者数 | 症 状 | | | | | | | | | | | | | | 合 計 | | | |
|------------------|--------|-----|----------------------|----------|------|------|----------|----------|----|----|------|-----|----|------------|-----|-----|-----------|-----------|----|
| | | 発熱 | 37.5°C以上 38.5°C未満 | 38.5°C以上 | 局所反応 | けいれん | 37.5°C未満 | 37.5°C以上 | 嘔吐 | 下痢 | せき鼻水 | 蕁麻疹 | 発疹 | リンパ節腫 脹 | 関節痛 | | 局所の湿 潤 | 全身倦怠 感 | 頭痛 |
| | 27 | | | | | | | | | | | | | | | | | | |
| DPT-IPV1期初回1回目 | 27 | | | | | | | | | | | | | | | | | | |
| DPT-IPV1期初回2回目 | 53 | 1 | 1 | | | | | | | | | | | | | | | | 1 |
| DPT-IPV1期初回3回目 | 364 | 1 | | 1 | | | | | | 1 | | | | | | | | | 2 |
| DPT-IPV1期追加 | 232 | | | | | | | | | 1 | | | | | | | | | 1 |
| DT2期 | 1436 | | | | | | | | | | | | | | | | | | 1 |
| MR1期 | 247 | | | | | | | | | | | | | | | | | | |
| MR2期 | 883 | 1 | | 1 | | | | | | | | | | | | | | | 1 |
| 日本脳炎1期初回1回目 | 1017 | 1 | | 1 | | | | | | | | | | | | | | | 1 |
| 日本脳炎1期初回2回目 | 609 | | | | | | | | | | | | | | | | | | |
| 日本脳炎1期追加 | 796 | 5 | 1 | 4 | | | | | | | | | | | | | | | 5 |
| 日本脳炎2期 | 717 | | | | | | | | | | | | | | | | | | |
| BCG | 1531 | | | | | | | | | | | | | | | | | | |
| Hibワクチン初回1回目 | 35 | | | | | | | | | | | | | | | | | | |
| Hibワクチン初回2回目 | 4 | | | | | | | | | | | | | | | | | | |
| Hibワクチン初回3回目 | 9 | | | | | | | | | | | | | | | | | | |
| Hibワクチン追加 | 60 | | | | | | | | | | | | | | | | | | |
| 小児用肺炎球菌ワクチン初回1回目 | 7 | | | | | | | | | | | | | | | | | | |
| 小児用肺炎球菌ワクチン初回2回目 | 10 | | | | | | | | | | | | | | | | | | |
| 小児用肺炎球菌ワクチン初回3回目 | 15 | | | | | | | | | | | | | | | | | | |
| 小児用肺炎球菌ワクチン追加 | 14 | | | | | | | | | | | | | | | | | | |
| 水痘1回目 | 77 | | | | | | | | | | | | | | | | | | |
| 水痘2回目 | 517 | 3 | 1 | 2 | | | | | | | | | | | | | | | 4 |
| B型肝炎1回目 | 55 | | | | | | | | | | | | | | | | | | |
| B型肝炎2回目 | 30 | | | | | | | | | | | | | | | | | | |
| B型肝炎3回目 | 1147 | 2 | 1 | 1 | | | | | | | | | | | | | | | 4 |
| インフルエンザ | 1398 | | | | | | | | | | | | | | | | | | 1 |
| 高齢者用肺炎球菌ワクチン | 933 | 1 | 1 | | | | | | | | | | | | | | | | 1 |
| 合 計 | 12223 | 15 | 5 | 10 | 1 | | | | 1 | 1 | 3 | 1 | | | | | | | 22 |

(対象者数 12223人) (異常発生者数 1831人)

| | 期別対象者数割合 | 発 生 割 合 | | | | | | | | | | | | | | 合 計 | | | |
|------------------|----------|---------|--------------------|---------|------|------|---------|---------|-----|-----|------|-----|-----|------------|-----|-----|-----------|-----------|-----|
| | | 発熱 | 37.5℃以上 38.5℃未満 | 38.5℃以上 | 局所反応 | けいれん | 37.5℃未満 | 37.5℃以上 | 嘔吐 | 下痢 | せき鼻水 | 蕁麻疹 | 発疹 | リンパ節腫 脹 | 関節痛 | | 局所の湿 潤 | 全身倦怠 感 | 頭痛 |
| DPT-IPV1期初回1回目 | 0.2 | | | | | | | | | | | | | | | | | | |
| DPT-IPV1期初回2回目 | 0.4 | 1.9 | 1.9 | | | | | | | | | | | | | | | | 1.9 |
| DPT-IPV1期初回3回目 | 3.0 | 0.3 | 0.3 | 0.3 | | | | | | | | | | | | | | | 0.5 |
| DPT-IPV1期追加 | 1.9 | | | | | | | | | | | | | | | | | | 0.4 |
| DT2期 | 11.7 | | | | | | | | | | | | | | | | | | 0.1 |
| MR1期 | 2.0 | | | | | | | | | | | | | | | | | | |
| MR2期 | 7.2 | 0.1 | | 0.1 | | | | | | | | | | | | | | | 0.1 |
| 日本脳炎1期初回1回目 | 8.3 | 0.1 | | 0.1 | | | | | | | | | | | | | | | 0.1 |
| 日本脳炎1期初回2回目 | 5.0 | | | | | | | | | | | | | | | | | | |
| 日本脳炎1期追加 | 6.5 | 0.6 | 0.1 | 0.5 | | | | | | | | | | | | | | | 0.6 |
| 日本脳炎2期 | 5.9 | | | | | | | | | | | | | | | | | | |
| BCG | 12.5 | | | | | | | | | | | | | | | | | | |
| Hibワクチン初回1回目 | 0.3 | | | | | | | | | | | | | | | | | | |
| Hibワクチン初回2回目 | 0.0 | | | | | | | | | | | | | | | | | | |
| Hibワクチン初回3回目 | 0.1 | | | | | | | | | | | | | | | | | | |
| Hibワクチン追加 | 0.5 | | | | | | | | | | | | | | | | | | |
| 小児用肺炎球菌ワクチン初回1回目 | 0.1 | | | | | | | | | | | | | | | | | | |
| 小児用肺炎球菌ワクチン初回2回目 | 0.1 | | | | | | | | | | | | | | | | | | |
| 小児用肺炎球菌ワクチン初回3回目 | 0.1 | | | | | | | | | | | | | | | | | | |
| 小児用肺炎球菌ワクチン追加 | 0.1 | | | | | | | | | | | | | | | | | | |
| 水痘1回目 | 0.6 | | | | | | | | | | | | | | | | | | |
| 水痘2回目 | 4.2 | 0.6 | 0.2 | 0.4 | | | | | | | | | | | | | | | 0.8 |
| B型肝炎1回目 | 0.4 | | | | | | | | | | | | | | | | | | |
| B型肝炎2回目 | 0.2 | | | | | | | | | | | | | | | | | | |
| B型肝炎3回目 | 9.4 | 0.4 | 0.2 | 0.2 | 0.2 | 0.2 | | | | | | | | | | | | | 0.8 |
| インフルエンザ | 11.4 | | | | | | 0.1 | | | | | | | | | | | | 0.1 |
| 高齢者用肺炎球菌ワクチン | 7.6 | 0.1 | 0.1 | | | | | | | | | | | | | | | | 0.1 |
| 合 計 | 100.0 | 0.1 | 0.0 | 0.1 | 0.0 | 0.1 | 0.0 | 0.0 | 0.0 | 0.0 | 0.0 | 0.0 | 0.0 | 0.0 | 0.0 | 0.0 | 0.0 | 0.0 | 0.2 |

13日目(単独接種)

| 総数 | 期別対象者数 | 症状 | | | | | | | | | | | | | 合計 | | | | |
|----|--------|----|----------------------|----------|------|------|----------|----------|----|----|------|-----|----|------------|----|-----|-----------|-----------|----|
| | | 発熱 | 37.5°C以上 38.5°C未満 | 38.5°C以上 | 局所反応 | けいれん | 37.5°C未満 | 37.5°C以上 | 嘔吐 | 下痢 | せき鼻水 | 蕁麻疹 | 発疹 | リンパ節腫 脹 | | 関節痛 | 局所の湿 潤 | 全身倦怠 感 | 頭痛 |
| | 27 | | | | | | | | | | | | | | | | | | 1 |
| | 53 | 1 | | 1 | | | | | | | | | | | | | | | 1 |
| | 364 | | | | | | | | | | | | | | | | | | |
| | 232 | | | | | | | | | 1 | | | | | | | | | 1 |
| | 1436 | | | | | | | | | | | | | | | | | | |
| | 247 | | | | | | | | | | | 1 | | | | | | | 1 |
| | 883 | | | | | | | | | | | | | 1 | | | | | 1 |
| | 1017 | 3 | 1 | 2 | | | | | | | | | | | | | | | 3 |
| | 609 | | | | | | | | | | | | | | | | | | |
| | 796 | 4 | 2 | 2 | | | | | | | | | | | | | | | 4 |
| | 717 | | | | | | | | | | | | | | | | | | |
| | 1531 | | | | | | | | | | | | | | | | | | |
| | 35 | | | | | | | | | | | | | | | | | | |
| | 4 | | | | | | | | | | | | | | | | | | |
| | 9 | | | | | | | | | | | | | | | | | | |
| | 60 | | | | | | | | | | | | | | | | | | |
| | 7 | | | | | | | | | | | | | | | | | | |
| | 10 | | | | | | | | | | | | | | | | | | |
| | 15 | | | | | | | | | | | | | | | | | | |
| | 14 | | | | | | | | | | | | | | | | | | |
| | 77 | | | | | | | | | | | | | | | | | | |
| | 517 | 4 | 3 | 1 | | | | | | | | | | | | | | | 5 |
| | 55 | | | | | | | | | | | | | | | | | | |
| | 30 | | | | | | | | | | | | | | | | | | |
| | 1147 | 2 | | 2 | | | | | | | | | | | | | | | 3 |
| | 1398 | | | | | | | | 3 | | | | | | | | | | 3 |
| | 933 | | | | | | | | | | | | | | | | | | |
| | 12223 | 14 | 6 | 8 | 3 | | | | | 1 | 2 | 2 | | | | | | | 23 |

14日目(単独接種)

| 総数 | 期別対象者数 | 症状 | | | | | | | | | | | | | | 合計 | | | |
|----|--------|----|--------------------|---------|------|------|---------|---------|----|----|------|-----|----|------------|-----|----|-----------|-----------|----|
| | | 発熱 | 37.5℃以上 38.5℃未満 | 38.5℃以上 | 局所反応 | けいれん | 37.5℃未満 | 37.5℃以上 | 嘔吐 | 下痢 | せき鼻水 | 蕁麻疹 | 発疹 | リンパ節腫 脹 | 関節痛 | | 局所の湿 潤 | 全身倦怠 感 | 頭痛 |
| | 27 | | | | | | | | | | 1 | | | | | | | | 1 |
| | 53 | | | | | | | | | | | | | | | | | | |
| | 364 | | | | | | | | 1 | | | | | | | | | | 1 |
| | 232 | | | | | | | | | | | | | | | | | | |
| | 1436 | 1 | | | 1 | | | | | | | | | | | | | | 1 |
| | 247 | 1 | | | 1 | | | | | | | | | | | | | | 1 |
| | 883 | 1 | | | 1 | | | | | | | | | | | | | | 1 |
| | 1017 | 2 | 1 | | 1 | | | | | | | | | | | | | | 2 |
| | 609 | 3 | 1 | | 2 | | | | | | | | | | | | | | 3 |
| | 796 | 2 | | | 2 | | | | | | | | 1 | | | | | | 3 |
| | 717 | | | | | | | | | | | | | | | | | | |
| | 1531 | | | | | | | | | | | | | 1 | | | | | 1 |
| | 35 | | | | | | | | | | | | | | | | | | |
| | 4 | | | | | | | | | | | | | | | | | | |
| | 9 | | | | | | | | | | | | | | | | | | |
| | 60 | | | | | | | | | | | | | | | | | | |
| | 7 | | | | | | | | | | | | | | | | | | |
| | 10 | | | | | | | | | | | | | | | | | | |
| | 15 | | | | | | | | | | | | | | | | | | |
| | 14 | | | | | | | | | | | | | | | | | | |
| | 77 | | | | | | | | | | | | | | | | | | |
| | 517 | 5 | | | 5 | | | | | | | | | | | | | | 6 |
| | 55 | | | | | | | | | | | | | | | | | | |
| | 30 | | | | | | | | | | | | | | | | | | |
| | 1147 | 1 | | | 1 | | | | | | | | | | | | | | 1 |
| | 1398 | | | | | | | | 1 | | | | | | | | | | 1 |
| | 933 | | | | | | | | | | | | | | | | | | |
| | 12223 | 16 | 3 | 13 | 1 | | | | 1 | | | | 1 | | | | | | 22 |

| | 期別対象者数割合 | 発 生 割 合 | | | | | | | | | | | | | | 合 計 | | |
|------------------|----------|---------|--------------------|---------|------|------|---------|---------|-----|-----|------|-----|-----|------------|-----|-----|-----------|-----------|
| | | 発熱 | 37.5℃以上 38.5℃未満 | 38.5℃以上 | 局所反応 | けいれん | 37.5℃未満 | 37.5℃以上 | 嘔吐 | 下痢 | せき鼻水 | 蕁麻疹 | 発疹 | リンパ節腫 脹 | 関節痛 | | 局所の湿 潤 | 全身倦怠 感 |
| DPT-IPV1期初回1回目 | 0.2 | | | | | | | | | 3.7 | | | | | | | | 3.7 |
| DPT-IPV1期初回2回目 | 0.4 | | | | | | | | | | | | | | | | | |
| DPT-IPV1期初回3回目 | 3.0 | | | | | | | 0.3 | | | | | | | | | | 0.3 |
| DPT-IPV1期追加 | 1.9 | | | | | | | | | | | | | | | | | |
| DT2期 | 11.7 | 0.1 | | 0.1 | | | | | | | | | | | | | | 0.1 |
| MR1期 | 2.0 | 0.4 | | 0.4 | | | | | | | | | | | | | | 0.4 |
| MR2期 | 7.2 | 0.1 | | 0.1 | | | | | | | | | | | | | | 0.1 |
| 日本脳炎1期初回1回目 | 8.3 | 0.2 | 0.1 | 0.1 | | | | | | | | | | | | | | 0.2 |
| 日本脳炎1期初回2回目 | 5.0 | 0.5 | 0.2 | 0.3 | | | | | | | | | | | | | | 0.5 |
| 日本脳炎1期追加 | 6.5 | 0.3 | | 0.3 | | | | | | | | 0.1 | | | | | | 0.4 |
| 日本脳炎2期 | 5.9 | | | | | | | | | | | | | | | | | |
| BCG | 12.5 | | | | | | | | | | | | 0.1 | | | | | 0.1 |
| Hibワクチン初回1回目 | 0.3 | | | | | | | | | | | | | | | | | |
| Hibワクチン初回2回目 | 0.0 | | | | | | | | | | | | | | | | | |
| Hibワクチン初回3回目 | 0.1 | | | | | | | | | | | | | | | | | |
| Hibワクチン追加 | 0.5 | | | | | | | | | | | | | | | | | |
| 小児用肺炎球菌ワクチン初回1回目 | 0.1 | | | | | | | | | | | | | | | | | |
| 小児用肺炎球菌ワクチン初回2回目 | 0.1 | | | | | | | | | | | | | | | | | |
| 小児用肺炎球菌ワクチン初回3回目 | 0.1 | | | | | | | | | | | | | | | | | |
| 小児用肺炎球菌ワクチン追加 | 0.1 | | | | | | | | | | | | | | | | | |
| 水痘1回目 | 0.6 | | | | | | | | | | | | | | | | | |
| 水痘2回目 | 4.2 | 1.0 | | 1.0 | | | | | | | 0.2 | | | | | | | 1.2 |
| B型肝炎1回目 | 0.4 | | | | | | | | | | | | | | | | | |
| B型肝炎2回目 | 0.2 | | | | | | | | | | | | | | | | | |
| B型肝炎3回目 | 9.4 | 0.2 | 0.2 | 0.2 | | | | | | | | | | | | | | 0.2 |
| インフルエンザ | 11.4 | | | | 0.1 | | | | | | | | | | | | | 0.1 |
| 高齢者用肺炎球菌ワクチン | 7.6 | | | | | | | | | | | | | | | | | |
| 合 計 | 100.0 | 0.1 | 0.0 | 0.1 | 0.0 | 0.0 | 0.0 | 0.0 | 0.0 | 0.0 | 0.0 | 0.0 | 0.0 | 0.0 | 0.0 | 0.0 | 0.0 | 0.2 |

15日目(単独接種)

| 総数 | 期別対象者数 | 症状 | | | | | | | | | | | | | | 合計 | | | | |
|----|--------|----|--------------------|---------|------|------|---------|---------|----|----|------|-----|----|------------|-----|----|-----------|-----------|----|--|
| | | 発熱 | 37.5℃以上 38.5℃未満 | 38.5℃以上 | 局所反応 | けいれん | 37.5℃未満 | 37.5℃以上 | 嘔吐 | 下痢 | せき鼻水 | 蕁麻疹 | 発疹 | リンパ節腫 脹 | 関節痛 | | 局所の湿 潤 | 全身倦怠 感 | 頭痛 | |
| | 27 | 1 | 1 | | | | | | | | | | | | | | | | 1 | |
| | 53 | | | | | | | | | | | | | | | | | | | |
| | 364 | | | | | | | | 2 | 2 | | | | | | | | | 4 | |
| | 232 | | | | | | | | | | | | | | | | | | | |
| | 1436 | 1 | 1 | | | | | | | 2 | | | | | | | | | 3 | |
| | 247 | | | | | | | | | | | | | | | | | | | |
| | 883 | 2 | 1 | 1 | | | | | | | | | | | | | | | 2 | |
| | 1017 | 1 | | 1 | | | | | | | | | | | | | | | 1 | |
| | 609 | 4 | 3 | 1 | | | | | | | | | | | | | | | 4 | |
| | 796 | 2 | | 2 | | | | | | | | | | 1 | | | | | 3 | |
| | 717 | 1 | 1 | | | | | | | | | | | | | | | | 1 | |
| | 1531 | | | | | | | | | | | | | | | | | | | |
| | 35 | | | | | | | | | | | | | | | | | | | |
| | 4 | | | | | | | | | | | | | | | | | | | |
| | 9 | | | | | | | | | | | | | | | | | | | |
| | 60 | | | | | | | | | | | | | | | | | | | |
| | 7 | | | | | | | | | | | | | | | | | | | |
| | 10 | | | | | | | | | | | | | | | | | | | |
| | 15 | | | | | | | | | | | | | | | | | | | |
| | 14 | | | | | | | | | | | | | | | | | | | |
| | 77 | | | | | | | | | | | | | | | | | | | |
| | 517 | 1 | | 1 | | | | | | | | | | 1 | | | | | 2 | |
| | 55 | | | | | | | | | | | | | | | | | | | |
| | 30 | | | | | | | | | | | | | | | | | | | |
| | 1147 | 1 | | 1 | | | | | 2 | 2 | | | | | | | | | 5 | |
| | 1398 | | | | | | | | | | | | | | | | | | 1 | |
| | 933 | 1 | | 1 | | | | | | | | | | | | | | | 2 | |
| | 12223 | 15 | 7 | 8 | 1 | | | 2 | 4 | 4 | 4 | 2 | | | | | | 1 | 29 | |

| | 期別対象者数割合 | 発 生 割 合 | | | | | | | | | | | | | | 合 計 | | | |
|------------------|----------|---------|--------------------|---------|------|------|---------|---------|-----|-----|------|-----|-----|------------|-----|-----|-----------|-----------|-----|
| | | 発熱 | 37.5℃以上 38.5℃未満 | 38.5℃以上 | 局所反応 | けいれん | 37.5℃未満 | 37.5℃以上 | 嘔吐 | 下痢 | せき鼻水 | 蕁麻疹 | 発疹 | リンパ節腫 脹 | 関節痛 | | 局所の湿 潤 | 全身倦怠 感 | 頭痛 |
| DPT-IPV1期初回1回目 | 0.2 | 3.7 | 3.7 | | | | | | | | | | | | | | | | 3.7 |
| DPT-IPV1期初回2回目 | 0.4 | | | | | | | | | | | | | | | | | | |
| DPT-IPV1期初回3回目 | 3.0 | | | | | | | | 0.5 | 0.5 | | | | | | | | 1.1 | |
| DPT-IPV1期追加 | 1.9 | | | | | | | | | | | | | | | | | | |
| DT2期 | 11.7 | 0.1 | 0.1 | | | | | | | 0.1 | | | | | | | | 0.2 | |
| MR1期 | 2.0 | | | | | | | | | | | | | | | | | | |
| MR2期 | 7.2 | 0.2 | 0.1 | 0.1 | | | | | | | | | | | | | | 0.2 | |
| 日本脳炎1期初回1回目 | 8.3 | 0.1 | | 0.1 | | | | | | | | | | | | | | 0.1 | |
| 日本脳炎1期初回2回目 | 5.0 | 0.7 | 0.5 | 0.2 | | | | | | | | | | | | | | 0.7 | |
| 日本脳炎1期追加 | 6.5 | 0.3 | | 0.3 | | | | | | | | | | | | | | 0.4 | |
| 日本脳炎2期 | 5.9 | 0.1 | 0.1 | | | | | | | | | | | | | | | 0.1 | |
| BCG | 12.5 | | | | | | | | | | | | | | | | | | |
| Hibワクチン初回1回目 | 0.3 | | | | | | | | | | | | | | | | | | |
| Hibワクチン初回2回目 | 0.0 | | | | | | | | | | | | | | | | | | |
| Hibワクチン初回3回目 | 0.1 | | | | | | | | | | | | | | | | | | |
| Hibワクチン追加 | 0.5 | | | | | | | | | | | | | | | | | | |
| 小児用肺炎球菌ワクチン初回1回目 | 0.1 | | | | | | | | | | | | | | | | | | |
| 小児用肺炎球菌ワクチン初回2回目 | 0.1 | | | | | | | | | | | | | | | | | | |
| 小児用肺炎球菌ワクチン初回3回目 | 0.1 | | | | | | | | | | | | | | | | | | |
| 小児用肺炎球菌ワクチン追加 | 0.1 | | | | | | | | | | | | | | | | | | |
| 水痘1回目 | 0.6 | | | | | | | | | | | | | | | | | | |
| 水痘2回目 | 4.2 | 0.2 | | 0.2 | | | | | | | | | | | | | | 0.4 | |
| B型肝炎1回目 | 0.4 | | | | | | | | | | | | | | | | | | |
| B型肝炎2回目 | 0.2 | | | | | | | | | | | | | | | | | | |
| B型肝炎3回目 | 9.4 | 0.2 | | 0.2 | | | | | | | | | | | | | | 1.0 | |
| インフルエンザ | 11.4 | | | | 0.1 | | | | | | | | | | | | | 0.1 | |
| 高齢者用肺炎球菌ワクチン | 7.6 | 0.1 | | 0.1 | | | | | | | | | | | | | | 0.2 | |
| 合 計 | 100.0 | 0.1 | 0.1 | 0.1 | 0.0 | | | | 0.0 | 0.0 | 0.0 | 0.0 | 0.0 | 0.0 | 0.0 | 0.0 | 0.0 | 0.2 | |

16日目(単独接種)

| 総数 | 期別対象者数 | 症状 | | | | | | | | | | | | | | 合計 | | | | |
|----|--------|----|--------------------|---------|------|------|---------|---------|----|----|------|-----|----|------------|-----|----|-----------|-----------|----|----|
| | | 発熱 | 37.5℃以上 38.5℃未満 | 38.5℃以上 | 局所反応 | けいれん | 37.5℃未満 | 37.5℃以上 | 嘔吐 | 下痢 | せき鼻水 | 蕁麻疹 | 発疹 | リンパ節腫 脹 | 関節痛 | | 局所の湿 潤 | 全身倦怠 感 | 頭痛 | |
| | 27 | | | | | | | | | | | | | | | | | | | |
| | 53 | | | | | | | | | | | | | | | | | | | |
| | 364 | | | | | | | | | 1 | | | | | | | | | | 1 |
| | 232 | | | | | | | | | 1 | | | | | | | | | | 1 |
| | 1436 | 1 | | 1 | | | | | | | | | | | | | | | | 2 |
| | 247 | | | | | | | | | | | | | | | | | | | |
| | 883 | 4 | | 4 | | | | | | | | | | | | | | | | 4 |
| | 1017 | 3 | 2 | 1 | | | | | | | | | | | | | | | | 3 |
| | 609 | | | | 1 | | | | | | | | | | | | | | | 1 |
| | 796 | 4 | 4 | 4 | | | | | | | | | | | | | | | | 5 |
| | 717 | | | | | | | | | | | | | | | | | | | |
| | 1531 | | | | | | | | | | | | | | | | | | | |
| | 35 | | | | | | | | | | | | | | | | | | | |
| | 4 | | | | | | | | | | | | | | | | | | | |
| | 9 | | | | | | | | | | | | | | | | | | | |
| | 60 | | | | | | | | | | | | | | | | | | | |
| | 7 | | | | | | | | | | | | | | | | | | | |
| | 10 | | | | | | | | | | | | | | | | | | | |
| | 15 | | | | | | | | | | | | | | | | | | | |
| | 14 | | | | | | | | | | | | | | | | | | | |
| | 77 | | | | | | | | | | | | | | | | | | | |
| | 517 | 2 | 1 | 1 | | | | | | | | | | | | | | | | 2 |
| | 55 | | | | | | | | | | | | | | | | | | | |
| | 30 | | | | | | | | | | | | | | | | | | | |
| | 1147 | 2 | 1 | 1 | | | | | | | | | | | | | | | | 3 |
| | 1398 | | | | 2 | | | | | | | | | | | | | | | 2 |
| | 933 | | | | | | | | | | | | | | | | | | | |
| | 12223 | 16 | 4 | 12 | 3 | | | | | 1 | 3 | 1 | | | | | | | | 24 |

| | 期別対象者数割合 | 発 生 割 合 | | | | | | | | | | | | | | 合 計 | | |
|------------------|----------|---------|--------------------|---------|------|------|---------|---------|----|-----|------|-----|----|------------|-----|-----|-----------|-----------|
| | | 発熱 | 37.5℃以上 38.5℃未満 | 38.5℃以上 | 局所反応 | けいれん | 37.5℃未満 | 37.5℃以上 | 嘔吐 | 下痢 | せき鼻水 | 蕁麻疹 | 発疹 | リンパ節腫 脹 | 関節痛 | | 局所の湿 潤 | 全身倦怠 感 |
| DPT-IPV1期初回1回目 | 0.2 | | | | | | | | | | | | | | | | | |
| DPT-IPV1期初回2回目 | 0.4 | | | | | | | | | | | | | | | | | |
| DPT-IPV1期初回3回目 | 3.0 | | | | | | | | | 0.3 | | | | | | | 0.3 | |
| DPT-IPV1期追加 | 1.9 | | | | | | | | | 0.4 | | | | | | | 0.4 | |
| DT2期 | 11.7 | 0.1 | | 0.1 | | | | | | 0.1 | | | | | | | 0.1 | |
| MR1期 | 2.0 | | | | | | | | | | | | | | | | | |
| MR2期 | 7.2 | 0.5 | | 0.5 | | | | | | | | | | | | | 0.5 | |
| 日本脳炎1期初回1回目 | 8.3 | 0.3 | 0.2 | 0.1 | | | | | | | | | | | | | 0.3 | |
| 日本脳炎1期初回2回目 | 5.0 | | | | 0.2 | | | | | | | | | | | | 0.2 | |
| 日本脳炎1期追加 | 6.5 | 0.5 | | 0.5 | | | | | | | | | | | | 0.1 | 0.6 | |
| 日本脳炎2期 | 5.9 | | | | | | | | | | | | | | | | | |
| BCG | 12.5 | | | | | | | | | | | | | | | | | |
| Hibワクチン初回1回目 | 0.3 | | | | | | | | | | | | | | | | | |
| Hibワクチン初回2回目 | 0.0 | | | | | | | | | | | | | | | | | |
| Hibワクチン初回3回目 | 0.1 | | | | | | | | | | | | | | | | | |
| Hibワクチン追加 | 0.5 | | | | | | | | | | | | | | | | | |
| 小児用肺炎球菌ワクチン初回1回目 | 0.1 | | | | | | | | | | | | | | | | | |
| 小児用肺炎球菌ワクチン初回2回目 | 0.1 | | | | | | | | | | | | | | | | | |
| 小児用肺炎球菌ワクチン初回3回目 | 0.1 | | | | | | | | | | | | | | | | | |
| 小児用肺炎球菌ワクチン追加 | 0.1 | | | | | | | | | | | | | | | | | |
| 水痘1回目 | 0.6 | | | | | | | | | | | | | | | | | |
| 水痘2回目 | 4.2 | 0.4 | 0.2 | 0.2 | | | | | | | | | | | | | 0.4 | |
| B型肝炎1回目 | 0.4 | | | | | | | | | | | | | | | | | |
| B型肝炎2回目 | 0.2 | | | | | | | | | | | | | | | | | |
| B型肝炎3回目 | 9.4 | 0.4 | 0.2 | 0.2 | | | | | | | | 0.2 | | | | | 0.6 | |
| インフルエンザ | 11.4 | | | | 0.1 | | | | | | | | | | | | | 0.1 |
| 高齢者用肺炎球菌ワクチン | 7.6 | | | | | | | | | | | | | | | | | |
| 合 計 | 100.0 | 0.1 | 0.0 | 0.1 | 0.0 | | | | | 0.0 | | | | | | | 0.0 | 0.2 |

17日目(単独接種)

| 総数 | 期別対象者数 | 症状 | | | | | | | | | | | | | | 合計 | | | | |
|----|--------|-------|----------------------|----------|------|------|----------|----------|----|----|------|-----|----|------------|-----|----|-----------|-----------|----|--|
| | | 発熱 | 37.5°C以上 38.5°C未満 | 38.5°C以上 | 局所反応 | けいれん | 37.5°C未満 | 37.5°C以上 | 嘔吐 | 下痢 | せき鼻水 | 蕁麻疹 | 発疹 | リンパ節腫 脹 | 関節痛 | | 局所の湿 潤 | 全身倦怠 感 | 頭痛 | |
| | 27 | | | | | | | | | | | | | | | | | | | |
| | 53 | | | | | | | | | | | | | | | | | | | |
| | 364 | | | 1 | | | | | | | | | | | | | | | | |
| | 232 | 1 | | | 1 | | | | | | | | | | | | | | | |
| | 1436 | 2 | | | 2 | | | | | | | | | | | | | | | |
| | 247 | | | | | | | | | | | | | | | | | | | |
| | 883 | 3 | 1 | | 2 | | | | | | | | | | | | | | | |
| | 1017 | 1 | | | 1 | | | | | | | | | | | | | | | |
| | 609 | 3 | 1 | | 2 | | | | | | | | | | | | | | | |
| | 796 | 3 | 1 | | 2 | | | | | | | | | | | | | | | |
| | 717 | | | | | | | | | | | | | | | | | | | |
| | 1531 | | | | | | | | | | | | | | | | | | | |
| | 35 | | | | | | | | | | | | | | | | | | | |
| | 4 | | | | | | | | | | | | | | | | | | | |
| | 9 | | | | | | | | | | | | | | | | | | | |
| | 60 | | | | | | | | | | | | | | | | | | | |
| | 7 | | | | | | | | | | | | | | | | | | | |
| | 10 | | | | | | | | | | | | | | | | | | | |
| | 15 | | | | | | | | | | | | | | | | | | | |
| | 14 | | | | | | | | | | | | | | | | | | | |
| | 77 | | | | | | | | | | | | | | | | | | | |
| | 517 | | | | | | | | | | | | | | | | | | | |
| | 55 | | | | | | | | | | | | | | | | | | | |
| | 30 | | | | | | | | | | | | | | | | | | | |
| | 1147 | 1 | | | 1 | | | | | | | | | | | | | | | |
| | 1398 | | | | | | 1 | | | | | | | | | | | | | |
| | 933 | | | | | | | | | | | | | | | | | | | |
| | 12223 | 14 | 3 | | 11 | | 1 | | | | | 2 | 1 | 4 | 1 | | | | | |
| | 合計 | 14 | 3 | | 11 | | 1 | | | | | 2 | 1 | 4 | 1 | | | | | |
| | 合計 | 12223 | 14 | 3 | 11 | | 1 | | | | | 2 | 1 | 4 | 1 | | | | | |

(対象者数 12223人)

(異常発生者数 1831人)

| | 期別対象者数割合 | 発 生 割 合 | | | | | | | | | | | | | | 合 計 | | | |
|------------------|----------|---------|--------------------|---------|------|------|---------|---------|-----|-----|------|-----|-----|------------|-----|-----|-----------|-----------|----|
| | | 発熱 | 37.5℃以上 38.5℃未満 | 38.5℃以上 | 局所反応 | けいれん | 37.5℃未満 | 37.5℃以上 | 嘔吐 | 下痢 | せき鼻水 | 蕁麻疹 | 発疹 | リンパ節腫 脹 | 関節痛 | | 局所の湿 潤 | 全身倦怠 感 | 頭痛 |
| DPT-IPV1期初回1回目 | 0.2 | | | | | | | | | | | | | | | | | | |
| DPT-IPV1期初回2回目 | 0.4 | | | | | | | | | | | | | | | | | | |
| DPT-IPV1期初回3回目 | 3.0 | | | | | | | | 0.3 | 0.8 | | | | | | | | 1.1 | |
| DPT-IPV1期追加 | 1.9 | 0.4 | | 0.4 | | | | | | 0.4 | | | | | | | | 0.9 | |
| DT2期 | 11.7 | 0.1 | | 0.1 | | | | | | | | | | | | | | 0.1 | |
| MR1期 | 2.0 | | | | | | | | | | | | | | | | | | |
| MR2期 | 7.2 | 0.3 | 0.1 | 0.2 | | | | | | | | | | | | | | 0.3 | |
| 日本脳炎1期初回1回目 | 8.3 | 0.1 | | 0.1 | | | | | | | | 0.1 | | | | | | 0.3 | |
| 日本脳炎1期初回2回目 | 5.0 | 0.5 | 0.2 | 0.3 | | | | | | | | | | | | | | 0.5 | |
| 日本脳炎1期追加 | 6.5 | 0.4 | 0.1 | 0.3 | | | | | | | | | | | | | | 0.4 | |
| 日本脳炎2期 | 5.9 | | | | | | | | | | | | | | | | | | |
| BCG | 12.5 | | | | | | | | | | | | | | | | | | |
| Hibワクチン初回1回目 | 0.3 | | | | | | | | | | | | | | | | | | |
| Hibワクチン初回2回目 | 0.0 | | | | | | | | | | | | | | | | | | |
| Hibワクチン初回3回目 | 0.1 | | | | | | | | | | | | | | | | | | |
| Hibワクチン追加 | 0.5 | | | | | | | | | | | | | | | | | | |
| 小児用肺炎球菌ワクチン初回1回目 | 0.1 | | | | | | | | | | | | | | | | | | |
| 小児用肺炎球菌ワクチン初回2回目 | 0.1 | | | | | | | | | | | | | | | | | | |
| 小児用肺炎球菌ワクチン初回3回目 | 0.1 | | | | | | | | | | | | | | | | | | |
| 小児用肺炎球菌ワクチン追加 | 0.1 | | | | | | | | | | | | | | | | | | |
| 水痘1回目 | 0.6 | | | | | | | | | | | | | | | | | | |
| 水痘2回目 | 4.2 | | | | | | | | | | | | | | | | | | |
| B型肝炎1回目 | 0.4 | | | | | | | | | | | | | | | | | | |
| B型肝炎2回目 | 0.2 | | | | | | | | | | | | | | | | | | |
| B型肝炎3回目 | 9.4 | 0.2 | | 0.2 | | | | | 0.2 | | | | | | | | | 0.6 | |
| インフルエンザ | 11.4 | | | | 0.1 | | | | | | | | | | | | | 0.1 | |
| 高齢者用肺炎球菌ワクチン | 7.6 | | | | | | | | | | | | | | | | | | |
| 合 計 | 100.0 | 0.1 | 0.0 | 0.1 | 0.0 | | | | 0.0 | 0.0 | 0.0 | 0.0 | 0.0 | 0.0 | 0.0 | 0.0 | 0.0 | 0.2 | |

18日目(単独接種)

| 総数 | 期別対象者数 | 症状 | | | | | | | | | | | | | 合計 | | | |
|------------------|--------|----|----------------------|----------|------|------|----------|----------|----|----|------|-----|----|------------|----|-----|-----------|-----------|
| | | 発熱 | 37.5°C以上 38.5°C未満 | 38.5°C以上 | 局所反応 | けいれん | 37.5°C未満 | 37.5°C以上 | 嘔吐 | 下痢 | せき鼻水 | 蕁麻疹 | 発疹 | リンパ節腫 脹 | | 関節痛 | 局所の湿 潤 | 全身倦怠 感 |
| | 27 | | | | | | | | | | | | | | | | | |
| DPT-IPV1期初回1回目 | 27 | | | | | | | | | | | | | | | | | |
| DPT-IPV1期初回2回目 | 53 | | | | | | | | | 1 | | | | | | | | 1 |
| DPT-IPV1期初回3回目 | 364 | 1 | | 1 | | | | | 2 | 3 | | | | | | | | 6 |
| DPT-IPV1期追加 | 232 | 1 | 1 | | | | | | 1 | | | | | | | | | 2 |
| DT2期 | 1436 | | | | | | | | | | | | | | | | | |
| MR1期 | 247 | 1 | | 1 | | | | | | | | | | | | | | 1 |
| MR2期 | 883 | 2 | 1 | 1 | | | | | | | | | | | | | | 2 |
| 日本脳炎1期初回1回目 | 1017 | 1 | | 1 | | | | | | | | | | | | | | 1 |
| 日本脳炎1期初回2回目 | 609 | 2 | | 2 | | | | | | | | | | | | | | 2 |
| 日本脳炎1期追加 | 796 | 1 | 1 | | | | | | | | | | | | | | | 1 |
| 日本脳炎2期 | 717 | 1 | 1 | | | | | | | | | | | | | | | 1 |
| BCG | 1531 | | | | | | | | | | | | | | | | | |
| Hibワクチン初回1回目 | 35 | | | | | | | | | | | | | | | | | |
| Hibワクチン初回2回目 | 4 | | | | | | | | | | | | | | | | | |
| Hibワクチン初回3回目 | 9 | | | | | | | | | | | | | | | | | |
| Hibワクチン追加 | 60 | | | | | | | | | | | | | | | | | |
| 小児用肺炎球菌ワクチン初回1回目 | 7 | | | | | | | | | | | | | | | | | |
| 小児用肺炎球菌ワクチン初回2回目 | 10 | | | | | | | | | | | | | | | | | |
| 小児用肺炎球菌ワクチン初回3回目 | 15 | | | | | | | | | | | | | | | | | |
| 小児用肺炎球菌ワクチン追加 | 14 | | | | | | | | | | | | | | | | | |
| 水痘1回目 | 77 | | | | | | | | | | | | | | | | | |
| 水痘2回目 | 517 | 1 | | 1 | | | | | | | | | | | | | | 1 |
| B型肝炎1回目 | 55 | | | | | | | | | | | | | | | | | |
| B型肝炎2回目 | 30 | | | | | | | | | | | | | | | | | |
| B型肝炎3回目 | 1147 | 10 | 5 | 5 | | | | | 2 | | | | | | | | | 12 |
| インフルエンザ | 1398 | | | | | | | | | | | | | | | | | |
| 高齢者用肺炎球菌ワクチン | 933 | | | | | | | | | | | | | | | | | |
| 合計 | 12223 | 21 | 9 | 12 | | | | | 5 | 4 | | | | | | | | 30 |

| | 期別対象者数割合 | 発 生 割 合 | | | | | | | | | | | | | | 合 計 | | |
|------------------|----------|---------|--------------------|---------|------|------|---------|---------|-----|-----|------|-----|----|------------|-----|-----|-----------|-----------|
| | | 発熱 | 37.5℃以上 38.5℃未満 | 38.5℃以上 | 局所反応 | けいれん | 37.5℃未満 | 37.5℃以上 | 嘔吐 | 下痢 | せき鼻水 | 蕁麻疹 | 発疹 | リンパ節腫 脹 | 関節痛 | | 局所の湿 潤 | 全身倦怠 感 |
| DPT-IPV1期初回1回目 | 0.2 | | | | | | | | | | | | | | | | | |
| DPT-IPV1期初回2回目 | 0.4 | | | | | | | | | 1.9 | | | | | | | | 1.9 |
| DPT-IPV1期初回3回目 | 3.0 | 0.3 | | 0.3 | | | | | 0.5 | 0.8 | | | | | | | | 1.6 |
| DPT-IPV1期追加 | 1.9 | 0.4 | 0.4 | | | | | | 0.4 | | | | | | | | | 0.9 |
| DT2期 | 11.7 | | | | | | | | | | | | | | | | | |
| MR1期 | 2.0 | 0.4 | | 0.4 | | | | | | | | | | | | | | 0.4 |
| MR2期 | 7.2 | 0.2 | 0.1 | 0.1 | | | | | | | | | | | | | | 0.2 |
| 日本脳炎1期初回1回目 | 8.3 | 0.1 | | 0.1 | | | | | | | | | | | | | | 0.1 |
| 日本脳炎1期初回2回目 | 5.0 | 0.3 | | 0.3 | | | | | | | | | | | | | | 0.3 |
| 日本脳炎1期追加 | 6.5 | 0.1 | 0.1 | | | | | | | | | | | | | | | 0.1 |
| 日本脳炎2期 | 5.9 | 0.1 | 0.1 | | | | | | | | | | | | | | | 0.1 |
| BCG | 12.5 | | | | | | | | | | | | | | | | | |
| Hibワクチン初回1回目 | 0.3 | | | | | | | | | | | | | | | | | |
| Hibワクチン初回2回目 | 0.0 | | | | | | | | | | | | | | | | | |
| Hibワクチン初回3回目 | 0.1 | | | | | | | | | | | | | | | | | |
| Hibワクチン追加 | 0.5 | | | | | | | | | | | | | | | | | |
| 小児用肺炎球菌ワクチン初回1回目 | 0.1 | | | | | | | | | | | | | | | | | |
| 小児用肺炎球菌ワクチン初回2回目 | 0.1 | | | | | | | | | | | | | | | | | |
| 小児用肺炎球菌ワクチン初回3回目 | 0.1 | | | | | | | | | | | | | | | | | |
| 小児用肺炎球菌ワクチン追加 | 0.1 | | | | | | | | | | | | | | | | | |
| 水痘1回目 | 0.6 | | | | | | | | | | | | | | | | | |
| 水痘2回目 | 4.2 | 0.2 | | 0.2 | | | | | | | | | | | | | | 0.2 |
| B型肝炎1回目 | 0.4 | | | | | | | | | | | | | | | | | |
| B型肝炎2回目 | 0.2 | | | | | | | | | | | | | | | | | |
| B型肝炎3回目 | 9.4 | 1.9 | 1.0 | 1.0 | | | | | 0.4 | | | | | | | | | 2.3 |
| インフルエンザ | 11.4 | | | | | | | | | | | | | | | | | |
| 高齢者用肺炎球菌ワクチン | 7.6 | | | | | | | | | | | | | | | | | |
| 合 計 | 100.0 | 0.2 | 0.1 | 0.1 | | | | | 0.0 | 0.0 | | | | | | | | 0.2 |

19日目(単独接種)

| 総数 | 期別対象者数 | 症状 | | | | | | | | | | | | | | 合計 | | | |
|----|------------------|-------|--------------------|---------|------|------|---------|---------|----|----|------|-----|----|------------|-----|----|-----------|-----------|----|
| | | 発熱 | 37.5℃以上 38.5℃未満 | 38.5℃以上 | 局所反応 | けいれん | 37.5℃未満 | 37.5℃以上 | 嘔吐 | 下痢 | せき鼻水 | 蕁麻疹 | 発疹 | リンパ節腫 脹 | 関節痛 | | 局所の湿 潤 | 全身倦怠 感 | 頭痛 |
| | | 27 | | | | | | | | | | | | | | | | | |
| | DPT-IPV1期初回1回目 | 27 | | | | | | | | | | | | | | | | | |
| | DPT-IPV1期初回2回目 | 53 | | | | | | | | | | | | | | | | | |
| | DPT-IPV1期初回3回目 | 364 | | | | | | | | | | | | | | | | | |
| | DPT-IPV1期追加 | 232 | | | | | | | 1 | | | | | | | | | | 2 |
| | DT2期 | 1436 | 1 | | 1 | | | | | | | | | | | | | | 1 |
| | MR1期 | 247 | | | | | | | | | | | | | | | | | |
| | MR2期 | 883 | | | | | | | | | | | | 1 | | | | | 1 |
| | 日本脳炎1期初回1回目 | 1017 | 1 | | 1 | | | | | | | | | | | | | | 2 |
| | 日本脳炎1期初回2回目 | 609 | 1 | | 1 | | | | | | | | | | | | | | 1 |
| | 日本脳炎1期追加 | 796 | 1 | | 1 | | | | | | | | | | | | | | 1 |
| | 日本脳炎2期 | 717 | | | | | | | | | | | | | | | | | |
| | BCG | 1531 | | | | | | | | | | | | | | | | | |
| | Hibワクチン初回1回目 | 35 | | | | | | | | | | | | | | | | | |
| | Hibワクチン初回2回目 | 4 | | | | | | | | | | | | | | | | | |
| | Hibワクチン初回3回目 | 9 | | | | | | | | | | | | | | | | | |
| | Hibワクチン追加 | 60 | | | | | | | | | | | | | | | | | |
| | 小児用肺炎球菌ワクチン初回1回目 | 7 | | | | | | | | | | | | | | | | | |
| | 小児用肺炎球菌ワクチン初回2回目 | 10 | | | | | | | | | | | | | | | | | |
| | 小児用肺炎球菌ワクチン初回3回目 | 15 | | | | | | | | | | | | | | | | | 1 |
| | 小児用肺炎球菌ワクチン追加 | 14 | | | | | | | | | | | | | | | | | |
| | 水痘1回目 | 77 | 1 | | 1 | | | | | | | | | | | | | | 1 |
| | 水痘2回目 | 517 | | | | | | | | | | | | | | | | | |
| | B型肝炎1回目 | 55 | 1 | | 1 | | | | | | | | | | | | | | 1 |
| | B型肝炎2回目 | 30 | | | | | | | | | | | | | | | | | |
| | B型肝炎3回目 | 1147 | 2 | | 1 | | | | | | | | | | | | | | 3 |
| | インフルエンザ | 1398 | | | | | | | | | | | | | | | | | |
| | 高齢者用肺炎球菌ワクチン | 933 | | | | | | | | | | | | | | | | | |
| | 合計 | 12223 | 8 | 2 | 6 | 1 | 1 | 2 | 1 | 1 | 2 | 1 | 1 | 1 | 1 | 1 | 1 | 1 | 14 |

| | 期別対象者数割合 | 発 生 割 合 | | | | | | | | | | | | | | 合 計 | | |
|------------------|----------|---------|--------------------|---------|------|------|---------|---------|-----|-----|------|-----|-----|------------|-----|-----|-----------|-----------|
| | | 発熱 | 37.5℃以上 38.5℃未満 | 38.5℃以上 | 局所反応 | けいれん | 37.5℃未満 | 37.5℃以上 | 嘔吐 | 下痢 | せき鼻水 | 蕁麻疹 | 発疹 | リンパ節腫 脹 | 関節痛 | | 局所の湿 潤 | 全身倦怠 感 |
| DPT-IPV1期初回1回目 | 0.2 | | | | | | | | | | | | | | | | | |
| DPT-IPV1期初回2回目 | 0.4 | | | | | | | | | | | | | | | | | |
| DPT-IPV1期初回3回目 | 3.0 | | | | | | | | | | | | | | | | | |
| DPT-IPV1期追加 | 1.9 | | | | | | | 0.4 | 0.4 | | | | | | | | | 0.9 |
| DT2期 | 11.7 | 0.1 | | 0.1 | | | | | | | | | | | | | | 0.1 |
| MR1期 | 2.0 | | | | | | | | | | | | | | | | | |
| MR2期 | 7.2 | | | | | | | | | | | | 0.1 | | | | | 0.1 |
| 日本脳炎1期初回1回目 | 8.3 | 0.1 | | 0.1 | | | | | | | | 0.1 | | | | | | 0.2 |
| 日本脳炎1期初回2回目 | 5.0 | 0.2 | | 0.2 | | | | | | | | | | | | | | 0.2 |
| 日本脳炎1期追加 | 6.5 | 0.1 | | 0.1 | | | | | | | | | | | | | | 0.1 |
| 日本脳炎2期 | 5.9 | | | | | | | | | | | | | | | | | |
| BCG | 12.5 | | | | | | | | | | | | | | | | | |
| Hibワクチン初回1回目 | 0.3 | | | | | | | | | | | | | | | | | |
| Hibワクチン初回2回目 | 0.0 | | | | | | | | | | | | | | | | | |
| Hibワクチン初回3回目 | 0.1 | | | | | | | | | | | | | | | | | |
| Hibワクチン追加 | 0.5 | | | | | | | | | | | | | | | | | |
| 小児用肺炎球菌ワクチン初回1回目 | 0.1 | | | | | | | | | | | | | | | | | |
| 小児用肺炎球菌ワクチン初回2回目 | 0.1 | | | | | | | | | | | | | | | | | |
| 小児用肺炎球菌ワクチン初回3回目 | 0.1 | | | | | | | | | | | | | | | | | 6.7 |
| 小児用肺炎球菌ワクチン追加 | 0.1 | | | | | | | | | | | | | | | | | |
| 水痘1回目 | 0.6 | 1.3 | | 1.3 | | | | | | | | | | | | | | 1.3 |
| 水痘2回目 | 4.2 | | | | | | | | | | | | | | | | | |
| B型肝炎1回目 | 0.4 | 0.2 | | 0.2 | | | | | | | | | | | | | | 0.2 |
| B型肝炎2回目 | 0.2 | | | | | | | | | | | | | | | | | |
| B型肝炎3回目 | 9.4 | 0.4 | | 0.2 | | | | | | | | 0.2 | | | | | | 0.6 |
| インフルエンザ | 11.4 | | | | | | | | | | | | | | | | | |
| 高齢者用肺炎球菌ワクチン | 7.6 | | | | | | | | | | | | | | | | | |
| 合 計 | 100.0 | 0.1 | 0.0 | 0.0 | 0.0 | 0.0 | 0.0 | 0.0 | 0.0 | 0.0 | 0.0 | 0.0 | 0.0 | 0.0 | 0.0 | 0.0 | 0.0 | 0.1 |

20日目(単独接種)

| 総数 | 期別対象者数 | 症状 | | | | | | | | | | | | | 合計 | | | |
|------------------|--------|----|--------------------|---------|------|------|---------|---------|----|----|------|-----|----|------------|----|-----|-----------|-----------|
| | | 発熱 | 37.5℃以上 38.5℃未満 | 38.5℃以上 | 局所反応 | けいれん | 37.5℃未満 | 37.5℃以上 | 嘔吐 | 下痢 | せき鼻水 | 蕁麻疹 | 発疹 | リンパ節腫 脹 | | 関節痛 | 局所の湿 潤 | 全身倦怠 感 |
| | 27 | | | | | | | | | | | | | | | | | |
| DPT-IPV1期初回1回目 | 27 | | | | | | | | | | | | | | | | | |
| DPT-IPV1期初回2回目 | 53 | 1 | | 1 | | | | | | | | | | | | | | 1 |
| DPT-IPV1期初回3回目 | 364 | 1 | 1 | | | | | | 1 | 2 | | | | | | | | 4 |
| DPT-IPV1期追加 | 232 | 1 | | 1 | | | | | 1 | 1 | | | | | | | | 4 |
| DT2期 | 1436 | | | | 1 | | | | | 1 | | | | | | | | 2 |
| MR1期 | 247 | | | | | | | | | | | | | | | | | |
| MR2期 | 883 | | | | | | | | | | | | | | | | | |
| 日本脳炎1期初回1回目 | 1017 | 5 | | 5 | | | | | | | | | 1 | | | | | 6 |
| 日本脳炎1期初回2回目 | 609 | 1 | 1 | | | | | | | | | | | | | | | 1 |
| 日本脳炎1期追加 | 796 | 1 | | 1 | | | | | | | | | | | | | | 1 |
| 日本脳炎2期 | 717 | | | | | | | | | | | | | | | | | |
| BCG | 1531 | | | | | | | | | | | | | | | | | |
| Hibワクチン初回1回目 | 35 | | | | | | | | | | | | | | | | | |
| Hibワクチン初回2回目 | 4 | | | | | | | | | | | | | | | | | |
| Hibワクチン初回3回目 | 9 | | | | | | | | | | | | | | | | | |
| Hibワクチン追加 | 60 | 1 | | 1 | | | | | | | | | | | | | | 1 |
| 小児用肺炎球菌ワクチン初回1回目 | 7 | | | | | | | | | | | | | | | | | |
| 小児用肺炎球菌ワクチン初回2回目 | 10 | | | | | | | | | | | | | | | | | |
| 小児用肺炎球菌ワクチン初回3回目 | 15 | | | | | | | | | | | | | | | | | |
| 小児用肺炎球菌ワクチン追加 | 14 | | | | | | | | | | | | | | | | | |
| 水痘1回目 | 77 | | | | | | | | | | | | | | | | | |
| 水痘2回目 | 517 | 1 | | 1 | | | | | | | | | | | | | | 1 |
| B型肝炎1回目 | 55 | | | | | | | | | | | | | | | | | |
| B型肝炎2回目 | 30 | | | | | | | | | | | | | | | | | |
| B型肝炎3回目 | 1147 | 3 | 2 | 1 | | | | | | | | 2 | | | | | | 5 |
| インフルエンザ | 1398 | | | | | | | | | | | | | | | | | |
| 高齢者用肺炎球菌ワクチン | 933 | | | | | | | | | | | | | | | | | |
| 合計 | 12223 | 15 | 4 | 11 | 1 | | | | 1 | 4 | 4 | 1 | | | | | | 26 |

| | 期別対象者数割合 | 発 生 割 合 | | | | | | | | | | | | | | 合 計 | | |
|------------------|----------|---------|--------------------|---------|------|------|---------|---------|----|-----|------|-----|-----|------------|-----|-----|-----------|-----------|
| | | 発熱 | 37.5℃以上 38.5℃未満 | 38.5℃以上 | 局所反応 | けいれん | 37.5℃未満 | 37.5℃以上 | 嘔吐 | 下痢 | せき鼻水 | 蕁麻疹 | 発疹 | リンパ節腫 脹 | 関節痛 | | 局所の湿 潤 | 全身倦怠 感 |
| DPT-IPV1期初回1回目 | 0.2 | | | | | | | | | | | | | | | | | |
| DPT-IPV1期初回2回目 | 0.4 | 1.9 | | 1.9 | | | | | | | | | | | | | | 1.9 |
| DPT-IPV1期初回3回目 | 3.0 | 0.3 | 0.3 | | | | | | | 0.3 | 0.5 | | | | | | | 1.1 |
| DPT-IPV1期追加 | 1.9 | 0.4 | | 0.4 | | | | | | 0.4 | 0.4 | | | | | | | 1.7 |
| DT2期 | 11.7 | | | | 0.1 | | | | | | | | | | | | | 0.1 |
| MR1期 | 2.0 | | | | | | | | | | | | | | | | | |
| MR2期 | 7.2 | | | | | | | | | | | | | | | | | |
| 日本脳炎1期初回1回目 | 8.3 | 0.5 | | 0.5 | | | | | | | | 0.1 | | | | | | 0.6 |
| 日本脳炎1期初回2回目 | 5.0 | 0.2 | 0.2 | | | | | | | | | | | | | | | 0.2 |
| 日本脳炎1期追加 | 6.5 | 0.1 | | 0.1 | | | | | | | | | | | | | | 0.1 |
| 日本脳炎2期 | 5.9 | | | | | | | | | | | | | | | | | |
| BCG | 12.5 | | | | | | | | | | | | | | | | | |
| Hibワクチン初回1回目 | 0.3 | | | | | | | | | | | | | | | | | |
| Hibワクチン初回2回目 | 0.0 | | | | | | | | | | | | | | | | | |
| Hibワクチン初回3回目 | 0.1 | | | | | | | | | | | | | | | | | |
| Hibワクチン追加 | 0.5 | 1.7 | | 1.7 | | | | | | | | | | | | | | 1.7 |
| 小児用肺炎球菌ワクチン初回1回目 | 0.1 | | | | | | | | | | | | | | | | | |
| 小児用肺炎球菌ワクチン初回2回目 | 0.1 | | | | | | | | | | | | | | | | | |
| 小児用肺炎球菌ワクチン初回3回目 | 0.1 | | | | | | | | | | | | | | | | | |
| 小児用肺炎球菌ワクチン追加 | 0.1 | | | | | | | | | | | | | | | | | |
| 水痘1回目 | 0.6 | | | | | | | | | | | | | | | | | |
| 水痘2回目 | 4.2 | 0.2 | | 0.2 | | | | | | | | | | | | | | 0.2 |
| B型肝炎1回目 | 0.4 | | | | | | | | | | | | | | | | | |
| B型肝炎2回目 | 0.2 | | | | | | | | | | | | | | | | | |
| B型肝炎3回目 | 9.4 | 0.6 | 0.4 | 0.2 | | | | | | 0.4 | | | | | | | | 1.0 |
| インフルエンザ | 11.4 | | | | | | | | | | | | | | | | | |
| 高齢者用肺炎球菌ワクチン | 7.6 | | | | | | | | | | | | | | | | | |
| 合 計 | 100.0 | 0.1 | 0.0 | 0.1 | 0.0 | | | | | 0.0 | 0.0 | 0.0 | 0.0 | 0.0 | 0.0 | 0.0 | 0.0 | 0.2 |

21日目(単独接種)

| 総数 | 期別対象者数 | 症状 | | | | | | | | | | | | | | 合計 | | | |
|------------------|--------|----|--------------------|---------|------|------|---------|---------|----|----|------|-----|----|------------|-----|----|-----------|-----------|----|
| | | 発熱 | 37.5℃以上 38.5℃未満 | 38.5℃以上 | 局所反応 | けいれん | 37.5℃未満 | 37.5℃以上 | 嘔吐 | 下痢 | せき鼻水 | 蕁麻疹 | 発疹 | リンパ節腫 脹 | 関節痛 | | 局所の湿 潤 | 全身倦怠 感 | 頭痛 |
| | 27 | | | | | | | | | | | | | | | | | | |
| DPT-IPV1期初回1回目 | 27 | | | | | | | | | | | | | | | | | | |
| DPT-IPV1期初回2回目 | 53 | | | | | | | | | 2 | | | | | | | | | 2 |
| DPT-IPV1期初回3回目 | 364 | | | | | | | | 1 | 1 | | | | | | | | | 2 |
| DPT-IPV1期追加 | 232 | 1 | | 1 | | | | | | 1 | | | | | | | | | 2 |
| DT2期 | 1436 | 1 | | 1 | | | | | | | | | | | | | | | 1 |
| MR1期 | 247 | 1 | | 1 | | | | | | | | 1 | | | | | | | 2 |
| MR2期 | 883 | 3 | 1 | 2 | | | | | | | | 1 | | | | | | | 5 |
| 日本脳炎1期初回1回目 | 1017 | 1 | | 1 | | | | | | | | | | | | | | | 1 |
| 日本脳炎1期初回2回目 | 609 | 1 | | 1 | | | | | | | | | | | | | | | 1 |
| 日本脳炎1期追加 | 796 | 1 | 1 | | | | | | | | | | | | | | | | 1 |
| 日本脳炎2期 | 717 | | | | | | | | | | | | | | | | | | |
| BCG | 1531 | | | | | | | | | | | | | | | | | | |
| Hibワクチン初回1回目 | 35 | | | | | | | | | | | | | | | | | | |
| Hibワクチン初回2回目 | 4 | | | | | | | | | | | | | | | | | | |
| Hibワクチン初回3回目 | 9 | | | | | | | | | | | | | | | | | | |
| Hibワクチン追加 | 60 | | | | | | | | | | | 1 | | | | | | | 1 |
| 小児用肺炎球菌ワクチン初回1回目 | 7 | | | | | | | | | | | | | | | | | | |
| 小児用肺炎球菌ワクチン初回2回目 | 10 | | | | | | | | | | | | | | | | | | |
| 小児用肺炎球菌ワクチン初回3回目 | 15 | | | | | | | | | | | | | | | | | | 2 |
| 小児用肺炎球菌ワクチン追加 | 14 | | | | | | | | | | | | | | | | | | |
| 水痘1回目 | 77 | | | | | | | | | | | | | | | | | | |
| 水痘2回目 | 517 | | | | | | | | | | | | | | | | | | |
| B型肝炎1回目 | 55 | | | | | | | | | | | | | | | | | | |
| B型肝炎2回目 | 30 | | | | | | | | | | | | | | | | | | |
| B型肝炎3回目 | 1147 | 2 | | 2 | | | | | | | | | | | | | | | 2 |
| インフルエンザ | 1398 | | | | | | | | | | | | | | | | | | |
| 高齢者用肺炎球菌ワクチン | 933 | | | | | | | | | | | | | | | | | | |
| 合計 | 12223 | 11 | 2 | 9 | | | | | | 2 | 6 | 2 | | | | | | | 22 |

(対象者数 12223人) (異常発生者数 1831人)

| | 期別対象者数割合 | 発 生 割 合 | | | | | | | | | | | | | | 合 計 | | | |
|------------------|----------|---------|--------------------|---------|------|------|---------|---------|-----|-----|------|-----|----|------------|-----|-----|-----------|-----------|-----|
| | | 発熱 | 37.5℃以上 38.5℃未満 | 38.5℃以上 | 局所反応 | けいれん | 37.5℃未満 | 37.5℃以上 | 嘔吐 | 下痢 | せき鼻水 | 蕁麻疹 | 発疹 | リンパ節腫 脹 | 関節痛 | | 局所の湿 潤 | 全身倦怠 感 | 頭痛 |
| DPT-IPV1期初回1回目 | 0.2 | | | | | | | | | | | | | | | | | | |
| DPT-IPV1期初回2回目 | 0.4 | | | | | | | | | 3.8 | | | | | | | | | 3.8 |
| DPT-IPV1期初回3回目 | 3.0 | | | | | | | | 0.3 | 0.3 | | | | | | | | | 0.5 |
| DPT-IPV1期追加 | 1.9 | 0.4 | | 0.4 | | | | | | 0.4 | | | | | | | | | 0.9 |
| DT2期 | 11.7 | 0.1 | | 0.1 | | | | | | | | | | | | | | | 0.1 |
| MR1期 | 2.0 | 0.4 | | 0.4 | | | | | | | | 0.4 | | | | | | | 0.8 |
| MR2期 | 7.2 | 0.3 | 0.1 | 0.2 | | | | | | | | 0.1 | | | 0.1 | | | | 0.6 |
| 日本脳炎1期初回1回目 | 8.3 | 0.1 | | 0.1 | | | | | | | | | | | | | | | 0.1 |
| 日本脳炎1期初回2回目 | 5.0 | 0.2 | | 0.2 | | | | | | | | | | | | | | | 0.2 |
| 日本脳炎1期追加 | 6.5 | 0.1 | 0.1 | | | | | | | | | | | | | | | | 0.1 |
| 日本脳炎2期 | 5.9 | | | | | | | | | | | | | | | | | | |
| BCG | 12.5 | | | | | | | | | | | | | | | | | | |
| Hibワクチン初回1回目 | 0.3 | | | | | | | | | | | | | | | | | | |
| Hibワクチン初回2回目 | 0.0 | | | | | | | | | | | | | | | | | | |
| Hibワクチン初回3回目 | 0.1 | | | | | | | | | | | | | | | | | | |
| Hibワクチン追加 | 0.5 | | | | | | | | | 1.7 | | | | | | | | | 1.7 |
| 小児用肺炎球菌ワクチン初回1回目 | 0.1 | | | | | | | | | | | | | | | | | | |
| 小児用肺炎球菌ワクチン初回2回目 | 0.1 | | | | | | | | | | | | | | | | | | |
| 小児用肺炎球菌ワクチン初回3回目 | 0.1 | | | | | | | | | | | | | | | | | | |
| 小児用肺炎球菌ワクチン追加 | 0.1 | | | | | | | | | | | | | | | | | | |
| 水痘1回目 | 0.6 | | | | | | | | | | | | | | | | | | |
| 水痘2回目 | 4.2 | | | | | | | | | | | | | | | | | | |
| B型肝炎1回目 | 0.4 | | | | | | | | | | | | | | | | | | |
| B型肝炎2回目 | 0.2 | | | | | | | | | | | | | | | | | | |
| B型肝炎3回目 | 9.4 | 0.4 | | 0.4 | | | | | | | | | | | | | | | 0.4 |
| インフルエンザ | 11.4 | | | | | | | | | | | | | | | | | | |
| 高齢者用肺炎球菌ワクチン | 7.6 | | | | | | | | | | | | | | | | | | |
| 合 計 | 100.0 | 0.1 | 0.0 | 0.1 | | | | | 0.0 | 0.0 | | 0.0 | | | 0.0 | | | | 0.2 |

| | 期別対象者数割合 | 発 生 割 合 | | | | | | | | | | | | | | 合 計 | | |
|------------------|----------|---------|--------------------|---------|------|------|---------|---------|----|-----|------|-----|-----|------------|-----|-----|-----------|-----------|
| | | 発熱 | 37.5℃以上 38.5℃未満 | 38.5℃以上 | 局所反応 | けいれん | 37.5℃未満 | 37.5℃以上 | 嘔吐 | 下痢 | せき鼻水 | 蕁麻疹 | 発疹 | リンパ節腫 脹 | 関節痛 | | 局所の湿 潤 | 全身倦怠 感 |
| DPT-IPV1期初回1回目 | 0.2 | | | | 3.7 | | | | | | | | | | | | | 3.7 |
| DPT-IPV1期初回2回目 | 0.4 | | | | | | | | | 1.9 | | | | | | | | 1.9 |
| DPT-IPV1期初回3回目 | 3.0 | | | | | | | | | | | | | | | | | |
| DPT-IPV1期追加 | 1.9 | 0.4 | 0.4 | | | | | | | | | | | | | | | 0.4 |
| DT2期 | 11.7 | 0.1 | | 0.1 | | | | | | 0.2 | | | | | | | | 0.3 |
| MR1期 | 2.0 | | | | | | | | | | | | | | | | | |
| MR2期 | 7.2 | 0.2 | 0.1 | 0.1 | | | | | | | | | | | | | | 0.2 |
| 日本脳炎1期初回1回目 | 8.3 | 0.2 | 0.1 | 0.1 | | | | | | | | 0.2 | | | | | | 0.4 |
| 日本脳炎1期初回2回目 | 5.0 | | | | | | | | | | | | | | | | | |
| 日本脳炎1期追加 | 6.5 | 0.4 | 0.1 | 0.3 | | | | | | | 0.1 | | | | | | | 0.5 |
| 日本脳炎2期 | 5.9 | 0.1 | | 0.1 | | | | | | | | | | | | | | 0.1 |
| BCG | 12.5 | | | | | | | | | | | | | | | | | |
| Hibワクチン初回1回目 | 0.3 | | | | | | | | | | | | | | | | | |
| Hibワクチン初回2回目 | 0.0 | | | | | | | | | | | | | | | | | |
| Hibワクチン初回3回目 | 0.1 | | | | | | | | | | | | | | | | | |
| Hibワクチン追加 | 0.5 | | | | | | | | | | | | | | | | | |
| 小児用肺炎球菌ワクチン初回1回目 | 0.1 | | | | | | | | | | | | | | | | | |
| 小児用肺炎球菌ワクチン初回2回目 | 0.1 | | | | | | | | | | | | | | | | | |
| 小児用肺炎球菌ワクチン初回3回目 | 0.1 | 6.7 | | 6.7 | | | | | | | | | | | | | | 6.7 |
| 小児用肺炎球菌ワクチン追加 | 0.1 | | | | | | | | | | | | | | | | | |
| 水痘1回目 | 0.6 | | | | | | | | | | | | | | | | | |
| 水痘2回目 | 4.2 | 0.8 | 0.2 | 0.6 | | | | | | | | 0.2 | | | | | | 1.0 |
| B型肝炎1回目 | 0.4 | | | | | | | | | | | | | | | | | |
| B型肝炎2回目 | 0.2 | | | | | | | | | | | | | | | | | |
| B型肝炎3回目 | 9.4 | 0.4 | 0.4 | 0.4 | | | | | | | | | | | | | | 0.4 |
| インフルエンザ | 11.4 | | | | | | | | | | | | | | | | | |
| 高齢者用肺炎球菌ワクチン | 7.6 | | | | | | | | | | | | | | | | | |
| 合 計 | 100.0 | 0.1 | 0.1 | 0.1 | 0.0 | | | | | 0.0 | 0.0 | 0.0 | 0.0 | 0.0 | 0.0 | 0.0 | 0.0 | 0.2 |

23日目(単独接種)

| 総数 | 期別対象者数 | 症状 | | | | | | | | | | | | | 合計 | | | |
|------------------|--------|----|--------------------|---------|------|------|---------|---------|----|----|------|-----|----|------------|----|-----|-----------|-----------|
| | | 発熱 | 37.5℃以上 38.5℃未満 | 38.5℃以上 | 局所反応 | けいれん | 37.5℃未満 | 37.5℃以上 | 嘔吐 | 下痢 | せき鼻水 | 蕁麻疹 | 発疹 | リンパ節腫 脹 | | 関節痛 | 局所の湿 潤 | 全身倦怠 感 |
| | 27 | | | | | | | | | | | | | | | | | |
| DPT-IPV1期初回1回目 | 27 | | | | | | | | | | | | | | | | | |
| DPT-IPV1期初回2回目 | 53 | | | | | | | | 1 | | | | | | | | | |
| DPT-IPV1期初回3回目 | 364 | | | | | | | | 1 | | | | | | | | | |
| DPT-IPV1期追加 | 232 | | | | | | | | | 1 | | | | | | | | |
| DT2期 | 1436 | 1 | | | | | | | | | | | | | | | | |
| MR1期 | 247 | | | | | | | | | | | | | | | | | |
| MR2期 | 883 | 2 | 1 | 1 | | | | | | | | | | | | | | |
| 日本脳炎1期初回1回目 | 1017 | 1 | | 1 | | | | | | | | | | | | | | |
| 日本脳炎1期初回2回目 | 609 | | | | | | | | | | | | | | | | | |
| 日本脳炎1期追加 | 796 | | | | | | | | | | | | | | | | | |
| 日本脳炎2期 | 717 | | | | | | | | | | | | | | | | | |
| BCG | 1531 | | | | | | | | | | | | | | | | | |
| Hibワクチン初回1回目 | 35 | | | | | | | | | | | | | | | | | |
| Hibワクチン初回2回目 | 4 | | | | | | | | | | | | | | | | | |
| Hibワクチン初回3回目 | 9 | | | | | | | | | | | | | | | | | |
| Hibワクチン追加 | 60 | | | | | | | | | | | | | | | | | |
| 小児用肺炎球菌ワクチン初回1回目 | 7 | | | | | | | | | | | | | | | | | |
| 小児用肺炎球菌ワクチン初回2回目 | 10 | | | | | | | | | | | | | | | | | |
| 小児用肺炎球菌ワクチン初回3回目 | 15 | | | | | | | | | | | | | | | | | |
| 小児用肺炎球菌ワクチン追加 | 14 | | | | | | | | | | | | | | | | | |
| 水痘1回目 | 77 | | | | | | | | | | | | | | | | | |
| 水痘2回目 | 517 | | | | | | | | | | | | | | | | | |
| B型肝炎1回目 | 55 | | | | | | | | | | | | | | | | | |
| B型肝炎2回目 | 30 | | | | | | | | | | | | | | | | | |
| B型肝炎3回目 | 1147 | 3 | 1 | 2 | | | | | | | | | | | | | | |
| インフルエンザ | 1398 | | | | | | | | | | | | | | | | | |
| 高齢者用肺炎球菌ワクチン | 933 | | | | | | | | | | | | | | | | | |
| 合計 | 12223 | 7 | 3 | 4 | | | | | 2 | 2 | | | | | | | | 11 |

(対象者数 12223人) (異常発生者数 1831人)

| | 期別対象者数割合 | 発 生 割 合 | | | | | | | | | | | | | | 合 計 | | | |
|------------------|----------|---------|--------------------|---------|------|------|---------|---------|-----|-----|------|-----|-----|------------|-----|-----|-----------|-----------|-----|
| | | 発熱 | 37.5℃以上 38.5℃未満 | 38.5℃以上 | 局所反応 | けいれん | 37.5℃未満 | 37.5℃以上 | 嘔吐 | 下痢 | せき鼻水 | 蕁麻疹 | 発疹 | リンパ節腫 脹 | 関節痛 | | 局所の湿 潤 | 全身倦怠 感 | 頭痛 |
| DPT-IPV1期初回1回目 | 0.2 | | | | | | | | | | | | | | | | | | |
| DPT-IPV1期初回2回目 | 0.4 | | | | | | | | 1.9 | 1.9 | | | | | | | | | 3.8 |
| DPT-IPV1期初回3回目 | 3.0 | | | | | | | | 0.3 | | | | | | | | | | 0.3 |
| DPT-IPV1期追加 | 1.9 | | | | | | | | | 0.4 | | | | | | | | | 0.4 |
| DT2期 | 11.7 | 0.1 | 0.1 | | | | | | | | | | | | | | | | 0.1 |
| MR1期 | 2.0 | | | | | | | | | | | | | | | | | | |
| MR2期 | 7.2 | 0.2 | 0.1 | 0.1 | | | | | | | | | | | | | | | 0.2 |
| 日本脳炎1期初回1回目 | 8.3 | 0.1 | 0.1 | 0.1 | | | | | | | | | | | | | | | 0.1 |
| 日本脳炎1期初回2回目 | 5.0 | | | | | | | | | | | | | | | | | | |
| 日本脳炎1期追加 | 6.5 | | | | | | | | | | | | | | | | | | |
| 日本脳炎2期 | 5.9 | | | | | | | | | | | | | | | | | | |
| BCG | 12.5 | | | | | | | | | | | | | | | | | | |
| Hibワクチン初回1回目 | 0.3 | | | | | | | | | | | | | | | | | | |
| Hibワクチン初回2回目 | 0.0 | | | | | | | | | | | | | | | | | | |
| Hibワクチン初回3回目 | 0.1 | | | | | | | | | | | | | | | | | | |
| Hibワクチン追加 | 0.5 | | | | | | | | | | | | | | | | | | |
| 小児用肺炎球菌ワクチン初回1回目 | 0.1 | | | | | | | | | | | | | | | | | | |
| 小児用肺炎球菌ワクチン初回2回目 | 0.1 | | | | | | | | | | | | | | | | | | |
| 小児用肺炎球菌ワクチン初回3回目 | 0.1 | | | | | | | | | | | | | | | | | | |
| 小児用肺炎球菌ワクチン追加 | 0.1 | | | | | | | | | | | | | | | | | | |
| 水痘1回目 | 0.6 | | | | | | | | | | | | | | | | | | |
| 水痘2回目 | 4.2 | | | | | | | | | | | | | | | | | | |
| B型肝炎1回目 | 0.4 | | | | | | | | | | | | | | | | | | |
| B型肝炎2回目 | 0.2 | | | | | | | | | | | | | | | | | | |
| B型肝炎3回目 | 9.4 | 0.6 | 0.2 | 0.4 | | | | | | | | | | | | | | | 0.6 |
| インフルエンザ | 11.4 | | | | | | | | | | | | | | | | | | |
| 高齢者用肺炎球菌ワクチン | 7.6 | | | | | | | | | | | | | | | | | | |
| 合 計 | 100.0 | 0.1 | 0.0 | 0.0 | 0.0 | 0.0 | 0.0 | 0.0 | 0.0 | 0.0 | 0.0 | 0.0 | 0.0 | 0.0 | 0.0 | 0.0 | 0.0 | 0.0 | 0.1 |

24日目(単独接種)

| 総数 | 期別対象者数 | 症状 | | | | | | | | | | | | | 合計 | | | |
|----|--------|----|--------------------|---------|------|------|---------|---------|----|----|------|-----|----|------------|----|-----|-----------|-----------|
| | | 発熱 | 37.5℃以上 38.5℃未満 | 38.5℃以上 | 局所反応 | けいれん | 37.5℃未満 | 37.5℃以上 | 嘔吐 | 下痢 | せき鼻水 | 蕁麻疹 | 発疹 | リンパ節腫 脹 | | 関節痛 | 局所の湿 潤 | 全身倦怠 感 |
| | 27 | | | | | | | | | | | | | | | | | |
| | 53 | | | | | | | | | | | | | | | | | |
| | 364 | 1 | | 1 | | | | | | | | | | | | | | 1 |
| | 232 | | | | | | | | | | | | | | | | | |
| | 1436 | 1 | | 1 | | | | | 1 | | | | | | | | | 2 |
| | 247 | | | | | | | | | | | | 1 | | | | | 1 |
| | 883 | 2 | | 2 | | | | | 2 | | | | | | | | | 2 |
| | 1017 | 2 | | 2 | | | | | | | | | | | | | | 2 |
| | 609 | 2 | | 1 | | | | | 1 | | | | 1 | | | | | 3 |
| | 796 | 1 | | | | | | | 1 | | | | | | | | | 2 |
| | 717 | | | | | | | | | | | | | | | | | |
| | 1531 | | | | | | | | | | | | | 1 | | | | 1 |
| | 35 | | | | | | | | | | | | | | | | | |
| | 4 | | | | | | | | | | | | | | | | | |
| | 9 | | | | | | | | | | | | | | | | | |
| | 60 | | | | | | | | | | | | | | | | | |
| | 7 | | | | | | | | | | | | | | | | | |
| | 10 | | | | | | | | | | | | | | | | | |
| | 15 | | | | | | | | | | | | | | | | | |
| | 14 | | | | | | | | | | | | | | | | | |
| | 77 | | | | | | | | | | | | | | | | | |
| | 517 | | | | | | | | | | | | | | | | | |
| | 55 | | | | | | | | | | | | | | | | | |
| | 30 | | | | | | | | | | | | | | | | | |
| | 1147 | 1 | | 1 | | | | | 1 | | | | | | | | | 4 |
| | 1398 | | | | | | | | | | | | | | | | | |
| | 933 | | | | | | | | | | | | | | | | | |
| | 12223 | 10 | 3 | 7 | | | | | | | | | 1 | 2 | | | | 18 |
| | 合計 | 10 | 3 | 7 | | | | | | | | | 1 | 2 | | | | 18 |

(対象者数 12223人) (異常発生者数 1831人)

| | 期別対象者数割合 | 発 生 割 合 | | | | | | | | | | | | | | 合 計 | | | |
|------------------|----------|---------|--------------------|---------|------|------|---------|---------|-----|-----|------|-----|-----|------------|-----|-----|-----------|-----------|-----|
| | | 発熱 | 37.5℃以上 38.5℃未満 | 38.5℃以上 | 局所反応 | けいれん | 37.5℃未満 | 37.5℃以上 | 嘔吐 | 下痢 | せき鼻水 | 蕁麻疹 | 発疹 | リンパ節腫 脹 | 関節痛 | | 局所の湿 潤 | 全身倦怠 感 | 頭痛 |
| DPT-IPV1期初回1回目 | 0.2 | | | | | | | | | | | | | | | | | | |
| DPT-IPV1期初回2回目 | 0.4 | | | | | | | | | | | | | | | | | | |
| DPT-IPV1期初回3回目 | 3.0 | 0.3 | 0.3 | 0.3 | | | | | | | | | | | | | | | 0.3 |
| DPT-IPV1期追加 | 1.9 | | | | | | | | | | | | | | | | | | |
| DT2期 | 11.7 | 0.1 | | 0.1 | | | | | 0.1 | | | | | | | | | | 0.1 |
| MR1期 | 2.0 | | | | | | | | | | | 0.4 | | | | | | | 0.4 |
| MR2期 | 7.2 | 0.2 | | 0.2 | | | | | 0.2 | | | | | | | | | | 0.2 |
| 日本脳炎1期初回1回目 | 8.3 | 0.2 | 0.2 | | | | | | | | | | | | | | | | 0.2 |
| 日本脳炎1期初回2回目 | 5.0 | 0.3 | 0.2 | 0.2 | | | | | 0.2 | | | 0.2 | | | | | | | 0.5 |
| 日本脳炎1期追加 | 6.5 | 0.1 | | 0.1 | | | | | | | | | | | | | | | 0.3 |
| 日本脳炎2期 | 5.9 | | | | | | | | | | | | | | | | | | |
| BCG | 12.5 | | | | | | | | | | | | 0.1 | | | | | | 0.1 |
| Hibワクチン初回1回目 | 0.3 | | | | | | | | | | | | | | | | | | |
| Hibワクチン初回2回目 | 0.0 | | | | | | | | | | | | | | | | | | |
| Hibワクチン初回3回目 | 0.1 | | | | | | | | | | | | | | | | | | |
| Hibワクチン追加 | 0.5 | | | | | | | | | | | | | | | | | | |
| 小児用肺炎球菌ワクチン初回1回目 | 0.1 | | | | | | | | | | | | | | | | | | |
| 小児用肺炎球菌ワクチン初回2回目 | 0.1 | | | | | | | | | | | | | | | | | | |
| 小児用肺炎球菌ワクチン初回3回目 | 0.1 | | | | | | | | | | | | | | | | | | |
| 小児用肺炎球菌ワクチン追加 | 0.1 | | | | | | | | | | | | | | | | | | |
| 水痘1回目 | 0.6 | | | | | | | | | | | | | | | | | | |
| 水痘2回目 | 4.2 | | | | | | | | | | | | | | | | | | |
| B型肝炎1回目 | 0.4 | | | | | | | | | | | | | | | | | | |
| B型肝炎2回目 | 0.2 | | | | | | | | | | | | | | | | | | |
| B型肝炎3回目 | 9.4 | 0.2 | | 0.2 | | | | | 0.2 | | | | | | | | | | 0.8 |
| インフルエンザ | 11.4 | | | | | | | | | | | | | | | | | | |
| 高齢者用肺炎球菌ワクチン | 7.6 | | | | | | | | | | | | | | | | | | |
| 合 計 | 100.0 | 0.1 | 0.0 | 0.1 | | | | | 0.0 | 0.0 | 0.0 | 0.0 | 0.0 | 0.0 | 0.0 | 0.0 | 0.0 | 0.0 | 0.1 |

25日目(単独接種)

| 総数 | 期別対象者数 | 症状 | | | | | | | | | | | | | 合計 | | | |
|----|--------|----|--------------------|---------|------|------|---------|---------|----|----|------|-----|----|------------|----|-----|-----------|-----------|
| | | 発熱 | 37.5℃以上 38.5℃未満 | 38.5℃以上 | 局所反応 | けいれん | 37.5℃未満 | 37.5℃以上 | 嘔吐 | 下痢 | せき鼻水 | 蕁麻疹 | 発疹 | リンパ節腫 脹 | | 関節痛 | 局所の湿 潤 | 全身倦怠 感 |
| | 27 | | | | | | | | | | | | | | | | | |
| | 53 | | | | | | | | | | | | | | | | | |
| | 364 | | | | | | | | | 1 | | | | | | | | 1 |
| | 232 | 1 | | 1 | | | | | | 1 | | | | | | | | 2 |
| | 1436 | | | | | | | | | 1 | | | | | | | | 1 |
| | 247 | | | | | | | | | | | | | | | | | |
| | 883 | 2 | | 2 | | | | | | | | | | | | | | 2 |
| | 1017 | | | | | | | | | | | | | | | | | |
| | 609 | 1 | | 1 | | | | | | | | | | | | | | 1 |
| | 796 | 2 | | 2 | | | | | | | | | | | | | | 3 |
| | 717 | | | | | | | | | | | | | | | | | |
| | 1531 | | | | | | | | | | | | | | | | | |
| | 35 | | | | | | | | | | | | | | | | | |
| | 4 | | | | | | | | | | | | | | | | | |
| | 9 | | | | | | | | | | | | | | | | | |
| | 60 | | | | | | | | | | | | | | | | | |
| | 7 | | | | | | | | | | | | | | | | | |
| | 10 | | | | | | | | | | | | | | | | | |
| | 15 | | | | | | | | | | | | | | | | | |
| | 14 | | | | | | | | | | | | | | | | | |
| | 77 | | | | | | | | | | | | | | | | | |
| | 517 | | | | | | | | | | | | | | | | | |
| | 55 | | | | | | | | | | | | | | | | | |
| | 30 | | | | | | | | | | | | | | | | | |
| | 1147 | 4 | 3 | 1 | | | | | | | | | | | | | | 6 |
| | 1398 | | | | | | | | | | | | | | | | | |
| | 933 | | | | | | | | | | | | | | | | | |
| | 12223 | 10 | 3 | 7 | | | | | | 2 | 3 | 1 | | | | | | 16 |

| | 期別対象者数割合 | 発 生 割 合 | | | | | | | | | | | | | | 合 計 | | | |
|------------------|----------|---------|--------------------|---------|------|------|---------|---------|----|-----|------|-----|----|------------|-----|-----|-----------|-----------|----|
| | | 発熱 | 37.5℃以上 38.5℃未満 | 38.5℃以上 | 局所反応 | けいれん | 37.5℃未満 | 37.5℃以上 | 嘔吐 | 下痢 | せき鼻水 | 蕁麻疹 | 発疹 | リンパ節腫 脹 | 関節痛 | | 局所の湿 潤 | 全身倦怠 感 | 頭痛 |
| DPT-IPV1期初回1回目 | 0.2 | | | | | | | | | | | | | | | | | | |
| DPT-IPV1期初回2回目 | 0.4 | | | | | | | | | | | | | | | | | | |
| DPT-IPV1期初回3回目 | 3.0 | | | | | | | | | 0.3 | | | | | | | | 0.3 | |
| DPT-IPV1期追加 | 1.9 | 0.4 | | 0.4 | | | | | | 0.4 | | | | | | | | 0.9 | |
| DT2期 | 11.7 | | | | | | | | | 0.1 | | | | | | | | 0.1 | |
| MR1期 | 2.0 | | | | | | | | | | | | | | | | | | |
| MR2期 | 7.2 | 0.2 | | 0.2 | | | | | | | | | | | | | | 0.2 | |
| 日本脳炎1期初回1回目 | 8.3 | | | | | | | | | | | | | | | | | | |
| 日本脳炎1期初回2回目 | 5.0 | 0.2 | | 0.2 | | | | | | | | | | | | | | 0.2 | |
| 日本脳炎1期追加 | 6.5 | 0.3 | | 0.3 | | | | | | | | | | | | | | 0.4 | |
| 日本脳炎2期 | 5.9 | | | | | | | | | | | | | | | | | | |
| BCG | 12.5 | | | | | | | | | | | | | | | | | | |
| Hibワクチン初回1回目 | 0.3 | | | | | | | | | | | | | | | | | | |
| Hibワクチン初回2回目 | 0.0 | | | | | | | | | | | | | | | | | | |
| Hibワクチン初回3回目 | 0.1 | | | | | | | | | | | | | | | | | | |
| Hibワクチン追加 | 0.5 | | | | | | | | | | | | | | | | | | |
| 小児用肺炎球菌ワクチン初回1回目 | 0.1 | | | | | | | | | | | | | | | | | | |
| 小児用肺炎球菌ワクチン初回2回目 | 0.1 | | | | | | | | | | | | | | | | | | |
| 小児用肺炎球菌ワクチン初回3回目 | 0.1 | | | | | | | | | | | | | | | | | | |
| 小児用肺炎球菌ワクチン追加 | 0.1 | | | | | | | | | | | | | | | | | | |
| 水痘1回目 | 0.6 | | | | | | | | | | | | | | | | | | |
| 水痘2回目 | 4.2 | | | | | | | | | | | | | | | | | | |
| B型肝炎1回目 | 0.4 | | | | | | | | | | | | | | | | | | |
| B型肝炎2回目 | 0.2 | | | | | | | | | | | | | | | | | | |
| B型肝炎3回目 | 9.4 | 0.8 | 0.6 | 0.2 | | | | | | 0.4 | | | | | | | | 1.2 | |
| インフルエンザ | 11.4 | | | | | | | | | | | | | | | | | | |
| 高齢者用肺炎球菌ワクチン | 7.6 | | | | | | | | | | | | | | | | | | |
| 合 計 | 100.0 | 0.1 | 0.0 | 0.1 | | | | | | 0.0 | 0.0 | 0.0 | | | | | | 0.1 | |

26日目(単独接種)

| 総数 | 期別対象者数 | 症状 | | | | | | | | | | | | | 合計 | | | |
|----|--------|----|--------------------|---------|------|------|---------|---------|----|----|------|-----|----|------------|----|-----|-----------|-----------|
| | | 発熱 | 37.5℃以上 38.5℃未満 | 38.5℃以上 | 局所反応 | けいれん | 37.5℃未満 | 37.5℃以上 | 嘔吐 | 下痢 | せき鼻水 | 蕁麻疹 | 発疹 | リンパ節腫 脹 | | 関節痛 | 局所の湿 潤 | 全身倦怠 感 |
| | 27 | | | | | | | | | | | | | | | | | |
| | 53 | | | | | | | | | | | | | | | | | |
| | 364 | | | | | | | | | 1 | | | | | | | | 1 |
| | 232 | | | | | | | | | | | | | | | | | |
| | 1436 | | | | | | | | | 1 | | | | | | | | 1 |
| | 247 | | | | | | | | | | | | | | | | | |
| | 883 | 1 | 1 | | | | | | | | 1 | | | | | | | 3 |
| | 1017 | 1 | 1 | | | 1 | | | | | | | | | | | | 1 |
| | 609 | 1 | 1 | | | | | | | | | | | | | | | 1 |
| | 796 | 1 | 1 | | | | | | | | | | | | | | | 1 |
| | 717 | | | | | | | | | | | | | 1 | | | | 1 |
| | 1531 | | | | | | | | | | | | | | | | | |
| | 35 | 1 | 1 | | | 1 | | | | | | 1 | | | | | | 2 |
| | 4 | | | | | | | | | | | | | | | | | |
| | 9 | | | | | | | | | | | | | | | | | |
| | 60 | | | | | | | | | | | | | | | | | |
| | 7 | | | | | | | | | | | | | | | | | |
| | 10 | | | | | | | | | | | | | | | | | |
| | 15 | | | | | | | | | | | | | | | | | |
| | 14 | | | | | | | | | | | | | | | | | |
| | 77 | | | | | | | | | | | | | | | | | |
| | 517 | | | | | | | | | | | | | | | | | |
| | 55 | | | | | | | | | | | | | | | | | |
| | 30 | | | | | | | | | | | | | | | | | |
| | 1147 | 3 | 1 | 2 | | | | | | | | | | | | | | 6 |
| | 1398 | 1 | 1 | | | | | | | | | | | | | | | 1 |
| | 933 | | | | | | | | | | | | | | | | | |
| | 12223 | 9 | 5 | 4 | | | | | 1 | 3 | 2 | 1 | 1 | | | | | 18 |

| | 期別対象者数割合 | 発 生 割 合 | | | | | | | | | | | | | | 合 計 | | | |
|------------------|----------|---------|--------------------|---------|------|------|---------|---------|----|-----|------|-----|-----|------------|-----|-----|-----------|-----------|-----|
| | | 発熱 | 37.5℃以上 38.5℃未満 | 38.5℃以上 | 局所反応 | けいれん | 37.5℃未満 | 37.5℃以上 | 嘔吐 | 下痢 | せき鼻水 | 蕁麻疹 | 発疹 | リンパ節腫 脹 | 関節痛 | | 局所の湿 潤 | 全身倦怠 感 | 頭痛 |
| DPT-IPV1期初回1回目 | 0.2 | | | | | | | | | | | | | | | | | | |
| DPT-IPV1期初回2回目 | 0.4 | | | | | | | | | | | | | | | | | | |
| DPT-IPV1期初回3回目 | 3.0 | | | | | | | | | 0.3 | | | | | | | | 0.3 | |
| DPT-IPV1期追加 | 1.9 | | | | | | | | | | | | | | | | | | |
| DT2期 | 11.7 | | | | | | | | | 0.1 | | | | | | | | 0.1 | |
| MR1期 | 2.0 | | | | | | | | | | | | | | | | | | |
| MR2期 | 7.2 | 0.1 | 0.1 | | | | | | | | 0.1 | | | | 0.1 | | | 0.3 | |
| 日本脳炎1期初回1回目 | 8.3 | 0.1 | | 0.1 | | | | | | | | | | | | | | 0.1 | |
| 日本脳炎1期初回2回目 | 5.0 | 0.2 | 0.2 | | | | | | | | | | | | | | | 0.2 | |
| 日本脳炎1期追加 | 6.5 | 0.1 | 0.1 | | | | | | | | | | | | | | | 0.1 | |
| 日本脳炎2期 | 5.9 | | | | | | | | | | | | | 0.1 | | | | 0.1 | |
| BCG | 12.5 | | | | | | | | | | | | | | | | | | |
| Hibワクチン初回1回目 | 0.3 | 2.9 | | 2.9 | | | | | | | | 2.9 | | | | | | | 5.7 |
| Hibワクチン初回2回目 | 0.0 | | | | | | | | | | | | | | | | | | |
| Hibワクチン初回3回目 | 0.1 | | | | | | | | | | | | | | | | | | |
| Hibワクチン追加 | 0.5 | | | | | | | | | | | | | | | | | | |
| 小児用肺炎球菌ワクチン初回1回目 | 0.1 | | | | | | | | | | | | | | | | | | |
| 小児用肺炎球菌ワクチン初回2回目 | 0.1 | | | | | | | | | | | | | | | | | | |
| 小児用肺炎球菌ワクチン初回3回目 | 0.1 | | | | | | | | | | | | | | | | | | |
| 小児用肺炎球菌ワクチン追加 | 0.1 | | | | | | | | | | | | | | | | | | |
| 水痘1回目 | 0.6 | | | | | | | | | | | | | | | | | | |
| 水痘2回目 | 4.2 | | | | | | | | | | | | | | | | | | |
| B型肝炎1回目 | 0.4 | | | | | | | | | | | | | | | | | | |
| B型肝炎2回目 | 0.2 | | | | | | | | | | | | | | | | | | |
| B型肝炎3回目 | 9.4 | 0.6 | 0.2 | 0.4 | | | | | | | | 0.2 | 0.4 | | | | | 1.2 | |
| インフルエンザ | 11.4 | 0.1 | 0.1 | | | | | | | | | | | | | | | 0.1 | |
| 高齢者用肺炎球菌ワクチン | 7.6 | | | | | | | | | | | | | | | | | | |
| 合 計 | 100.0 | 0.1 | 0.0 | 0.0 | 0.0 | | | | | 0.0 | 0.0 | 0.0 | 0.0 | 0.0 | 0.0 | 0.0 | 0.0 | 0.1 | 0.1 |

27日目(単独接種)

| 総数 | 期別対象者数 | 症状 | | | | | | | | | | | | | | 合計 | | | | | |
|----|--------|----|--------------------|---------|------|------|---------|---------|----|----|------|-----|----|------------|-----|----|-----------|-----------|----|---|----|
| | | 発熱 | 37.5℃以上 38.5℃未満 | 38.5℃以上 | 局所反応 | けいれん | 37.5℃未満 | 37.5℃以上 | 嘔吐 | 下痢 | せき鼻水 | 蕁麻疹 | 発疹 | リンパ節腫 脹 | 関節痛 | | 局所の湿 潤 | 全身倦怠 感 | 頭痛 | | |
| | 27 | | | | | | | | | | | | | | | | | | | | |
| | 53 | | | | | | | | | | | | | | | | | | | | |
| | 364 | | | | | | | | | 2 | | | | | | | | | | 2 | |
| | 232 | | | | | | | | | 1 | | | | | | | | | | 1 | |
| | 1436 | | | | | | | | | | | 1 | | | | | | | | 2 | |
| | 247 | 1 | | | | | | | | | | | | | | | | | | 1 | |
| | 883 | 1 | | | | | | | | | | | | | | | | | | 1 | |
| | 1017 | 1 | | | | | | | | | | | | | | | | | | 1 | |
| | 609 | | | | | | | | | | | | | | | | | | | | |
| | 796 | | | | | | | | | | | | | | | | | | | 1 | |
| | 717 | 2 | | | | | | | | 2 | | | | | | | | | | 2 | |
| | 1531 | | | | | | | | | | | | | | | | | | | | |
| | 35 | | | | | | | | | | | | | | | | | | | 1 | |
| | 4 | | | | | | | | | | | | | | | | | | | | |
| | 9 | 1 | | | | | | | | | | | | | | | | | | 1 | |
| | 60 | | | | | | | | | | | | | | | | | | | | |
| | 7 | | | | | | | | | | | | | | | | | | | | |
| | 10 | | | | | | | | | | | | | | | | | | | | |
| | 15 | | | | | | | | | | | | | | | | | | | | |
| | 14 | | | | | | | | | | | | | | | | | | | | |
| | 77 | | | | | | | | | | | | | | | | | | | | |
| | 517 | 2 | | | | | | | | 1 | | | | | | | | | | 2 | |
| | 55 | | | | | | | | | | | | | | | | | | | | |
| | 30 | | | | | | | | | | | | | | | | | | | | |
| | 1147 | 2 | | | | | | | | | | | | | | | | | | 3 | |
| | 1398 | | | | | | | | | | | | | | | | | | | | |
| | 933 | | | | | | | | | | | | | | | | | | | | |
| | 12223 | 10 | 4 | 6 | | | | | | 3 | | | | | | | | | | 1 | 18 |

| | 期別対象者数割合 | 発 生 割 合 | | | | | | | | | | | | | | 合 計 | | | |
|------------------|----------|---------|--------------------|---------|------|------|---------|---------|-----|-----|------|-----|-----|------------|-----|-----|-----------|-----------|----|
| | | 発熱 | 37.5℃以上 38.5℃未満 | 38.5℃以上 | 局所反応 | けいれん | 37.5℃未満 | 37.5℃以上 | 嘔吐 | 下痢 | せき鼻水 | 蕁麻疹 | 発疹 | リンパ節腫 脹 | 関節痛 | | 局所の湿 潤 | 全身倦怠 感 | 頭痛 |
| DPT-IPV1期初回1回目 | 0.2 | | | | | | | | | | | | | | | | | | |
| DPT-IPV1期初回2回目 | 0.4 | | | | | | | | | | | | | | | | | | |
| DPT-IPV1期初回3回目 | 3.0 | | | | | | | | | 0.5 | | | | | | | | 0.5 | |
| DPT-IPV1期追加 | 1.9 | | | | | | | | | 0.4 | | | | | | | | 0.4 | |
| DT2期 | 11.7 | | | | | | | | | 0.1 | | | | | | | | 0.1 | |
| MR1期 | 2.0 | 0.4 | | 0.4 | | | | | | | | | | | | | | 0.4 | |
| MR2期 | 7.2 | 0.1 | | 0.1 | | | | | | | | | | | | | | 0.1 | |
| 日本脳炎1期初回1回目 | 8.3 | 0.1 | 0.1 | | | | | | | | | | | | | | | 0.1 | |
| 日本脳炎1期初回2回目 | 5.0 | | | | | | | | | | | | | | | | | | |
| 日本脳炎1期追加 | 6.5 | | | | | | | | | | | | | | | | | 0.1 | |
| 日本脳炎2期 | 5.9 | 0.3 | 0.3 | | | | | | | | | | | | | | | 0.3 | |
| BCG | 12.5 | | | | | | | | | | | | | | | | | | |
| Hibワクチン初回1回目 | 0.3 | | | | | | | | | | | 2.9 | | | | | | 2.9 | |
| Hibワクチン初回2回目 | 0.0 | | | | | | | | | | | | | | | | | | |
| Hibワクチン初回3回目 | 0.1 | 11.1 | | 11.1 | | | | | | | | | | | | | | 11.1 | |
| Hibワクチン追加 | 0.5 | | | | | | | | | | | | | | | | | | |
| 小児用肺炎球菌ワクチン初回1回目 | 0.1 | | | | | | | | | | | | | | | | | | |
| 小児用肺炎球菌ワクチン初回2回目 | 0.1 | | | | | | | | | | | | | | | | | | |
| 小児用肺炎球菌ワクチン初回3回目 | 0.1 | | | | | | | | | | | | | | | | | | |
| 小児用肺炎球菌ワクチン追加 | 0.1 | | | | | | | | | | | | | | | | | | |
| 水痘1回目 | 0.6 | | | | | | | | | | | | | | | | | | |
| 水痘2回目 | 4.2 | 0.4 | 0.2 | 0.2 | | | | | | | | | | | | | | 0.4 | |
| B型肝炎1回目 | 0.4 | | | | | | | | | | | | | | | | | | |
| B型肝炎2回目 | 0.2 | | | | | | | | | | | | | | | | | | |
| B型肝炎3回目 | 9.4 | 0.4 | | 0.4 | | | | | | | | 0.2 | | | | | | 0.6 | |
| インフルエンザ | 11.4 | | | | | | | | | | | | | | | | | | |
| 高齢者用肺炎球菌ワクチン | 7.6 | | | | | | | | | | | | | | | | | | |
| 合 計 | 100.0 | 0.1 | 0.0 | 0.0 | 0.0 | 0.0 | 0.0 | 0.0 | 0.0 | 0.0 | 0.0 | 0.0 | 0.0 | 0.0 | 0.0 | 0.0 | 0.0 | 0.1 | |

28日目(単独接種)

| 総数 | 期別対象者数 | 症状 | | | | | | | | | | | | | 合計 | | | |
|----|--------|----|--------------------|---------|------|------|---------|---------|----|----|------|-----|----|------------|----|-----|-----------|-----------|
| | | 発熱 | 37.5℃以上 38.5℃未満 | 38.5℃以上 | 局所反応 | けいれん | 37.5℃未満 | 37.5℃以上 | 嘔吐 | 下痢 | せき鼻水 | 蕁麻疹 | 発疹 | リンパ節腫 脹 | | 関節痛 | 局所の湿 潤 | 全身倦怠 感 |
| | 27 | | | | | | | | | | | | | | | | | |
| | 53 | | | | | | | | | | | | | | | | | |
| | 364 | | | 2 | | | | | | | | | | | | | | 2 |
| | 232 | | | | | | | | | | | | | | | | | |
| | 1436 | | | | | | | | | | | | | | | | | |
| | 247 | | | | | | | | | | | | | | | | | |
| | 883 | | | | | | | | | | | | | | | | | |
| | 1017 | 1 | | 1 | 1 | | | | | | | | | | | | | 3 |
| | 609 | 1 | 1 | | | | | | | | | | | | | | | 2 |
| | 796 | 1 | | 1 | | | | | | | | | | | | | | 1 |
| | 717 | | | | | | | | | | | | | | | | | |
| | 1531 | | | | | | | | | | | | | | | | | |
| | 35 | | | | | | | | | | | | | | | | | |
| | 4 | | | | | | | | | | | | | | | | | |
| | 9 | | | | | | | | | | | | | | | | | |
| | 60 | | | | | | | | | | | | | | | | | |
| | 7 | | | | | | | | | | | | | | | | | |
| | 10 | | | | | | | | | | | | | | | | | |
| | 15 | | | | | | | | | | | | | | | | | |
| | 14 | | | | | | | | | | | | | | | | | |
| | 77 | | | | | | | | | | | | | | | | | |
| | 517 | | | | | | | | | | | | | | | | | |
| | 55 | | | | | | | | | | | | | | | | | |
| | 30 | | | | | | | | | | | | | | | | | |
| | 1147 | 2 | 1 | 1 | | | | | 1 | | | | | | | | | 4 |
| | 1398 | | | | | | | | | | | | | | | | | |
| | 933 | | | | | | | | | | | | | | | | | |
| | 12223 | 5 | 2 | 3 | 3 | | | | 1 | 1 | | | | | | | | 12 |

| | 期別対象者数割合 | 発 生 割 合 | | | | | | | | | | | | | | 合 計 | | |
|------------------|----------|---------|--------------------|---------|------|------|---------|---------|-----|-----|------|-----|-----|------------|-----|-----|-----------|-----------|
| | | 発熱 | 37.5℃以上 38.5℃未満 | 38.5℃以上 | 局所反応 | けいれん | 37.5℃未満 | 37.5℃以上 | 嘔吐 | 下痢 | せき鼻水 | 蕁麻疹 | 発疹 | リンパ節腫 脹 | 関節痛 | | 局所の湿 潤 | 全身倦怠 感 |
| DPT-IPV1期初回1回目 | 0.2 | | | | | | | | | | | | | | | | | |
| DPT-IPV1期初回2回目 | 0.4 | | | | | | | | | | | | | | | | | |
| DPT-IPV1期初回3回目 | 3.0 | | | | 0.5 | | | | | | | | | | | | | 0.5 |
| DPT-IPV1期追加 | 1.9 | | | | | | | | | | | | | | | | | |
| DT2期 | 11.7 | | | | | | | | | | | | | | | | | |
| MR1期 | 2.0 | | | | | | | | | | | | | | | | | |
| MR2期 | 7.2 | | | | | | | | | | | | | | | | | |
| 日本脳炎1期初回1回目 | 8.3 | 0.1 | | 0.1 | 0.1 | | | | | | | | | | | | | 0.3 |
| 日本脳炎1期初回2回目 | 5.0 | 0.2 | 0.2 | | | | | | | | | | | | | | | 0.3 |
| 日本脳炎1期追加 | 6.5 | 0.1 | | 0.1 | | | | | | | | | | | | | | 0.1 |
| 日本脳炎2期 | 5.9 | | | | | | | | | | | | | | | | | |
| BCG | 12.5 | | | | | | | | | | | | | | | | | |
| Hibワクチン初回1回目 | 0.3 | | | | | | | | | | | | | | | | | |
| Hibワクチン初回2回目 | 0.0 | | | | | | | | | | | | | | | | | |
| Hibワクチン初回3回目 | 0.1 | | | | | | | | | | | | | | | | | |
| Hibワクチン追加 | 0.5 | | | | | | | | | | | | | | | | | |
| 小児用肺炎球菌ワクチン初回1回目 | 0.1 | | | | | | | | | | | | | | | | | |
| 小児用肺炎球菌ワクチン初回2回目 | 0.1 | | | | | | | | | | | | | | | | | |
| 小児用肺炎球菌ワクチン初回3回目 | 0.1 | | | | | | | | | | | | | | | | | |
| 小児用肺炎球菌ワクチン追加 | 0.1 | | | | | | | | | | | | | | | | | |
| 水痘1回目 | 0.6 | | | | | | | | | | | | | | | | | |
| 水痘2回目 | 4.2 | | | | | | | | | | | | | | | | | |
| B型肝炎1回目 | 0.4 | | | | | | | | | | | | | | | | | |
| B型肝炎2回目 | 0.2 | | | | | | | | | | | | | | | | | |
| B型肝炎3回目 | 9.4 | 0.4 | 0.2 | 0.2 | 0.2 | | | | | | | 0.2 | | | | | | 0.8 |
| インフルエンザ | 11.4 | | | | | | | | | | | | | | | | | |
| 高齢者用肺炎球菌ワクチン | 7.6 | | | | | | | | | | | | | | | | | |
| 合 計 | 100.0 | 0.0 | 0.0 | 0.0 | 0.0 | 0.0 | 0.0 | 0.0 | 0.0 | 0.0 | 0.0 | 0.0 | 0.0 | 0.0 | 0.0 | 0.0 | 0.0 | 0.1 |

0日目(同時接種)

| 総数 | 期別対象者割合 | 症状 | | | | | | | | | | | | | | | 合計 | | |
|--|---------|-----|--------------------|---------|------|------|---------|---------|----|----|------|-----|----|------------|-----|-----------|----|-----------|-----|
| | | 発熱 | 37.5℃以上 38.5℃未満 | 38.5℃以上 | 局所反応 | けいれん | 37.5℃未満 | 37.5℃以上 | 嘔吐 | 下痢 | せき鼻水 | 蕁麻疹 | 発疹 | リンパ節腫 脹 | 関節痛 | 局所の湿 潤 | | 全身倦怠 感 | 頭痛 |
| | 1319 | 22 | 13 | 9 | 18 | | | | 4 | 1 | | | | | | | | | 45 |
| DPT-IPV1期初回1回目+ Hibワクチン+小児用肺炎球菌ワクチン+B型肝炎 DPT-IPV1期初回2回目+ Hibワクチン+小児用肺炎球菌ワクチン+B型肝炎 | 1060 | 33 | 16 | 17 | 24 | | | | 2 | 5 | | | | | | | | | 66 |
| DPT-IPV1期初回3回目+ BCG | 690 | 5 | 4 | 1 | 4 | | | | 1 | | | | | | | | | | 13 |
| DPT-IPV1期初回3回目+ Hibワクチン+小児用肺炎球菌ワクチン+B型肝炎 | 141 | 2 | 1 | 1 | | | | | 1 | | | | | | | | | | 3 |
| DPT-IPV1期追加+ Hibワクチン+小児用肺炎球菌ワクチン+B型肝炎 | 126 | 5 | 1 | 4 | 2 | | | | | 1 | | | | | | | | | 8 |
| DPT-IPV1期追加+ 水痘 | 584 | 1 | 1 | | 6 | | | | 1 | | | | | | | | | | 9 |
| MR1期+ DPT-IPV | 91 | | | | | | | | | | | | | | | | | | |
| MR1期+Hibワクチン | 715 | 16 | 5 | 11 | 3 | | | | | | | | | 1 | | | | | 21 |
| MR1期+小児用肺炎球菌ワクチン | 907 | 18 | 6 | 12 | 5 | | | | | | | | | 1 | | | | | 25 |
| MR1期+水痘 | 1738 | 21 | 9 | 12 | 7 | | | | | | | | | 2 | | | | | 33 |
| MR1期+Hibワクチン+小児用肺炎球菌ワクチン | 922 | 18 | 6 | 12 | 5 | | | | | | | | | 1 | | | | | 25 |
| MR1期+Hibワクチン+小児用肺炎球菌ワクチン+ 水痘 | 1957 | 24 | 11 | 13 | 7 | | | | | | | | | 2 | | | | | 36 |
| MR1期+Hibワクチン+小児用肺炎球菌ワクチン+ 水痘+DPT-IPV | 1958 | 24 | 11 | 13 | 7 | | | | | | | | | 2 | | | | | 36 |
| Hibワクチン初回1回目+小児用肺炎球菌ワクチン | 1395 | 20 | 15 | 5 | 26 | | | | 3 | 3 | | | | | | | | | 54 |
| Hibワクチン初回2回目+小児用肺炎球菌ワクチン | 1090 | 40 | 28 | 12 | 29 | | | | 3 | 1 | | | | | | | | | 78 |
| Hibワクチン初回3回目+小児用肺炎球菌ワクチン | 1063 | 27 | 14 | 13 | 38 | | | | 1 | 6 | | | | | | | | | 73 |
| Hibワクチン追加+小児用肺炎球菌ワクチン | 711 | 16 | 7 | 9 | 13 | | | | | 2 | | | | | | | | | 35 |
| B型肝炎1回目+DPT-IPV+ヒブ+小児用肺炎球 B型肝炎2回目+DPT-IPV+ヒブ+小児用肺炎球 B型肝炎3回目+DPT-IPV+ヒブ+小児用肺炎球 | 1790 | 27 | 19 | 8 | 13 | | | | 3 | 5 | | | | | | | | | 48 |
| 合計 | 19889 | 341 | 179 | 162 | 223 | | | | 17 | 27 | 26 | 9 | 6 | 6 | | | | | 655 |

| 期別対象者数 | 発 生 割 合 | | | | | | | | | | | | | | 合 計 | | | |
|--------|---------|--------------------|---------|------|------|---------|---------|-----|-----|------|-----|-----|------------|-----|-----|-----------|-----------|-----|
| | 発熱 | 37.5℃以上 38.5℃未満 | 38.5℃以上 | 局所反応 | けいれん | 37.5℃未満 | 37.5℃以上 | 嘔吐 | 下痢 | せき鼻水 | 蕁麻疹 | 発疹 | リンパ節腫 脹 | 関節痛 | | 局所の湿 潤 | 全身倦怠 感 | 頭痛 |
| 6.6 | 1.7 | 1.0 | 0.7 | 1.4 | | | | | 0.3 | 0.1 | | | | | | | | 3.4 |
| 5.3 | 3.1 | 1.5 | 1.6 | 2.3 | | | | 0.2 | 0.2 | 0.5 | | | | | | | | 6.2 |
| 3.5 | 0.7 | 0.6 | 0.1 | 0.6 | | | | 0.1 | 0.4 | | | | | | | | | 1.9 |
| 0.7 | 1.4 | 0.7 | 0.7 | | | | | 0.7 | | | | | | | | | | 2.1 |
| 0.6 | 4.0 | 0.8 | 3.2 | 1.6 | | | | | | 0.8 | | | | | | | | 6.3 |
| 2.9 | 0.2 | 0.2 | | 1.0 | | | | 0.2 | | 0.2 | | | | | | | | 1.5 |
| 0.5 | | | | | | | | | | | | | | | | | | |
| 3.6 | 2.2 | 0.7 | 1.5 | 0.4 | | | | | | | 0.1 | | | 0.1 | | | | 2.9 |
| 4.6 | 2.0 | 0.7 | 1.3 | 0.6 | | | | | | | 0.1 | | | 0.1 | | | | 2.8 |
| 8.7 | 1.2 | 0.5 | 0.7 | 0.4 | | | | | | | 0.1 | 0.1 | | 0.1 | | | | 1.9 |
| 4.6 | 2.0 | 0.7 | 1.3 | 0.5 | | | | | | | 0.1 | | | 0.1 | | | | 2.7 |
| 9.8 | 1.2 | 0.6 | 0.7 | 0.4 | | | | | | | 0.1 | 0.1 | | 0.1 | | | | 1.8 |
| 9.8 | 1.2 | 0.6 | 0.7 | 0.4 | | | | | | | 0.1 | 0.1 | | 0.1 | | | | 1.8 |
| 7.0 | 1.4 | 1.1 | 0.4 | 1.9 | | | | 0.2 | 0.1 | 0.2 | | | | | | | | 3.9 |
| 5.5 | 3.7 | 2.6 | 1.1 | 2.7 | | | | 0.3 | 0.1 | 0.5 | | | | | | | | 7.2 |
| 5.3 | 2.5 | 1.3 | 1.2 | 3.6 | | | | 0.1 | 0.1 | 0.6 | | | | | | | | 6.9 |
| 3.6 | 2.3 | 1.0 | 1.3 | 1.8 | | | | | 0.3 | 0.6 | | | | | | | | 4.9 |
| 9.0 | 1.5 | 1.1 | 0.4 | 0.7 | | | | 0.2 | 0.3 | | | | | | | | | 2.7 |
| 6.9 | 1.5 | 0.8 | 0.7 | 1.0 | | | | 0.1 | 0.4 | | | | | | | | | 3.0 |
| 1.3 | 0.4 | 0.4 | | 0.8 | | | | 0.4 | 0.8 | | | | | | | | | 2.3 |
| 100.0 | 1.7 | 0.9 | 0.8 | 1.1 | | | | 0.1 | 0.1 | 0.1 | 0.0 | 0.0 | | 0.0 | | | | 3.3 |

1日目(同時接種)

2402人

(異常発生者数)

19889人

(対象者数)

| 総数 | 期別対象者割合 | 症状 | | | | | | | | | | | | | | | 合計 | |
|--|---------|------|--------------------|---------|------|------|---------|---------|-----|----|------|-----|----|------------|-----|-----------|----|-----------|
| | | 発熱 | 37.5℃以上 38.5℃未満 | 38.5℃以上 | 局所反応 | けいれん | 37.5℃未満 | 37.5℃以上 | 嘔吐 | 下痢 | せき鼻水 | 蕁麻疹 | 発疹 | リンパ節腫 脹 | 関節痛 | 局所の湿 潤 | | 全身倦怠 感 |
| | 1319 | 105 | 62 | 43 | 70 | | 4 | 9 | 10 | | | | | | | | | 198 |
| DPT-IPV1期初回1回目+ Hibワクチン+小児用肺炎球菌ワクチン+B型肝炎 DPT-IPV1期初回2回目+ Hibワクチン+小児用肺炎球菌ワクチン+B型肝炎 | 1060 | 91 | 65 | 26 | 94 | | 5 | 11 | 15 | | | | | | | | | 216 |
| DPT-IPV1期初回3回目+ BCG | 690 | 7 | 4 | 3 | 21 | | | 3 | 5 | | | | | | | | | 36 |
| DPT-IPV1期初回3回目+ Hibワクチン+小児用肺炎球菌ワクチン+B型肝炎 | 141 | 6 | 4 | 2 | 6 | | 1 | | 4 | | | | | | | | | 17 |
| DPT-IPV1期追加+ Hibワクチン+小児用肺炎球菌ワクチン+B型肝炎 | 126 | 10 | 7 | 3 | 9 | | | | 2 | | | | | | | | | 21 |
| DPT-IPV1期追加+ 水痘 | 584 | 19 | 9 | 10 | 24 | | | 1 | 5 | | | | | | | | | 49 |
| MR1期+ DPT-IPV | 91 | 10 | 9 | 1 | 11 | | | | | | | | 2 | | | | | 23 |
| MR1期+Hibワクチン | 715 | 54 | 37 | 17 | 32 | | | | 3 | 1 | 3 | | | | | | | 93 |
| MR1期+小児用肺炎球菌ワクチン | 907 | 69 | 41 | 28 | 43 | | | | | | 3 | 4 | 3 | | | | | 122 |
| MR1期+水痘 | 1738 | 77 | 40 | 37 | 40 | | | | | | 2 | 6 | 3 | | | | | 128 |
| MR1期+Hibワクチン+小児用肺炎球菌ワクチン | 922 | 70 | 41 | 29 | 43 | | | | | | | 3 | 4 | 3 | | | | 123 |
| MR1期+Hibワクチン+小児用肺炎球菌ワクチン+ 水痘 | 1957 | 90 | 50 | 40 | 49 | | | | | | | 3 | 6 | 3 | | | | 151 |
| MR1期+Hibワクチン+小児用肺炎球菌ワクチン+ 水痘+DPT-IPV | 1958 | 90 | 50 | 40 | 49 | | | | | | | 3 | 6 | 3 | | | | 151 |
| Hibワクチン初回1回目+小児用肺炎球菌ワクチン | 1395 | 51 | 38 | 13 | 51 | | 5 | 9 | 13 | | | | | | | | | 129 |
| Hibワクチン初回2回目+小児用肺炎球菌ワクチン | 1090 | 108 | 73 | 35 | 69 | | | 10 | 13 | | | | | | | | | 200 |
| Hibワクチン初回3回目+小児用肺炎球菌ワクチン | 1063 | 79 | 58 | 21 | 64 | | 5 | 8 | 20 | | | | | | | | | 176 |
| Hibワクチン追加+小児用肺炎球菌ワクチン | 711 | 43 | 28 | 15 | 45 | | 2 | 10 | 17 | | | | | | | | | 117 |
| B型肝炎1回目+DPT-IPV+ヒブ+小児用肺炎球 菌ワクチン | 1790 | 34 | 25 | 9 | 27 | | 4 | 9 | | | | | | | | | | 74 |
| B型肝炎2回目+DPT-IPV+ヒブ+小児用肺炎球 菌ワクチン | 1374 | 100 | 64 | 36 | 61 | | 4 | 8 | | | | | | | | | | 173 |
| B型肝炎3回目+DPT-IPV+ヒブ+小児用肺炎球 菌ワクチン | 258 | 3 | 3 | | 2 | | 1 | 2 | | | | | | | | | | 8 |
| 合計 | 19889 | 1116 | 708 | 408 | 810 | | 31 | 80 | 104 | 17 | 27 | 20 | | | | | | 2205 |

| 期別対象者数割合 | 発 生 割 合 | | | | | | | | | | | | | | 合 計 | | | |
|--|---------|--------------------|---------|------|------|---------|---------|-----|-----|------|-----|-----|------------|-----|-----|-----------|-----------|------|
| | 発熱 | 37.5℃以上 38.5℃未満 | 38.5℃以上 | 局所反応 | けいれん | 37.5℃未満 | 37.5℃以上 | 嘔吐 | 下痢 | せき鼻水 | 蕁麻疹 | 発疹 | リンパ節腫 脹 | 関節痛 | | 局所の湿 潤 | 全身倦怠 感 | 頭痛 |
| DPT-IPV1期初回1回目+ Hibワクチン+小児用肺炎球菌ワクチン | 6.6 | 8.0 | 4.7 | 3.3 | 5.3 | | | 0.3 | 0.7 | 0.8 | | | | | | | | 15.0 |
| DPT-IPV1期初回2回目+ Hibワクチン+小児用肺炎球菌ワクチン | 5.3 | 8.6 | 6.1 | 2.5 | 8.9 | | | 0.5 | 1.0 | 1.4 | | | | | | | | 20.4 |
| DPT-IPV1期初回3回目+ BCG | 3.5 | 1.0 | 0.6 | 0.4 | 3.0 | | | | 0.4 | 0.7 | | | | | | | | 5.2 |
| DPT-IPV1期初回3回目+ Hibワクチン+小児用肺炎球菌ワクチン | 0.7 | 4.3 | 2.8 | 1.4 | 4.3 | | | 0.7 | | 2.8 | | | | | | | | 12.1 |
| DPT-IPV1期追加+ Hibワクチン+小児用肺炎球菌ワクチン+B型肝炎 水痘 | 0.6 | 7.9 | 5.6 | 2.4 | 7.1 | | | | | 1.6 | | | | | | | | 16.7 |
| DPT-IPV1期追加+ | 2.9 | 3.3 | 1.5 | 1.7 | 4.1 | | | | 0.2 | 0.9 | | | | | | | | 8.4 |
| MR1期+ DPT-IPV | 0.5 | 11.0 | 9.9 | 1.1 | 12.1 | | | | | | | 2.2 | | | | | | 25.3 |
| MR1期+Hibワクチン | 3.6 | 7.6 | 5.2 | 2.4 | 4.5 | | | | | | 0.4 | 0.1 | 0.4 | | | | | 13.0 |
| MR1期+小児用肺炎球菌ワクチン | 4.6 | 7.6 | 4.5 | 3.1 | 4.7 | | | | | | 0.3 | 0.4 | 0.3 | | | | | 13.5 |
| MR1期+水痘 | 8.7 | 4.4 | 2.3 | 2.1 | 2.3 | | | | | | 0.1 | 0.3 | 0.2 | | | | | 7.4 |
| MR1期+Hibワクチン+小児用肺炎球菌ワクチン | 4.6 | 7.6 | 4.4 | 3.1 | 4.7 | | | | | | 0.3 | 0.4 | 0.3 | | | | | 13.3 |
| MR1期+Hibワクチン+小児用肺炎球菌ワクチン+ 水痘 | 9.8 | 4.6 | 2.6 | 2.0 | 2.5 | | | | | | 0.2 | 0.3 | 0.2 | | | | | 7.7 |
| MR1期+Hibワクチン+小児用肺炎球菌ワクチン+ 水痘+DPT-IPV | 9.8 | 4.6 | 2.6 | 2.0 | 2.5 | | | | | | 0.2 | 0.3 | 0.2 | | | | | 7.7 |
| Hibワクチン初回1回目+小児用肺炎球菌ワクチン | 7.0 | 3.7 | 2.7 | 0.9 | 3.7 | | | 0.4 | 0.6 | 0.9 | | | | | | | | 9.2 |
| Hibワクチン初回2回目+小児用肺炎球菌ワクチン | 5.5 | 9.9 | 6.7 | 3.2 | 6.3 | | | | 0.9 | 1.2 | | | | | | | | 18.3 |
| Hibワクチン初回3回目+小児用肺炎球菌ワクチン | 5.3 | 7.4 | 5.5 | 2.0 | 6.0 | | | 0.5 | 0.8 | 1.9 | | | | | | | | 16.6 |
| Hibワクチン追加+小児用肺炎球菌ワクチン | 3.6 | 6.0 | 3.9 | 2.1 | 6.3 | | | 0.3 | 1.4 | 2.4 | | | | | | | | 16.5 |
| B型肝炎1回目+DPT-IPV+ヒブ+小児用肺炎球 菌 | 9.0 | 1.9 | 1.4 | 0.5 | 1.5 | | | 0.2 | 0.5 | | | | | | | | | 4.1 |
| B型肝炎2回目+DPT-IPV+ヒブ+小児用肺炎球 菌 | 6.9 | 7.3 | 4.7 | 2.6 | 4.4 | | | 0.3 | 0.6 | | | | | | | | | 12.6 |
| B型肝炎3回目+DPT-IPV+ヒブ+小児用肺炎球 菌 | 1.3 | 1.2 | 1.2 | | 0.8 | | | 0.4 | 0.8 | | | | | | | | | 3.1 |
| 合 計 | 100.0 | 5.6 | 3.6 | 2.1 | 4.1 | | | 0.2 | 0.4 | 0.5 | 0.1 | 0.1 | 0.1 | | | | | 11.1 |

2日目(同時接種)

総数 (対象者数 19889人) (異常発生者数 2402人)

| 期別対象者割合 | 症 状 | | | | | | | | | | | | | | 合 計 | | | |
|---|-----|--------------------|---------|------|------|---------|---------|----|----|------|-----|----|------------|-----|-----|-----------|-----------|-----|
| | 発熱 | 37.5℃以上 38.5℃未満 | 38.5℃以上 | 局所反応 | けいれん | 37.5℃未満 | 37.5℃以上 | 嘔吐 | 下痢 | せき鼻水 | 蕁麻疹 | 発疹 | リンパ節腫 脹 | 関節痛 | | 局所の湿 潤 | 全身倦怠 感 | 頭痛 |
| DPT-IPV1期初回1回目+ Hibワクチン+小児用肺炎球菌ワクチン+B型肝炎 1319 | 25 | 18 | 7 | 20 | | | | 1 | 6 | 6 | | | | | | | | 58 |
| DPT-IPV1期初回2回目+ Hibワクチン+小児用肺炎球菌ワクチン+B型肝炎 1060 | 15 | 11 | 4 | 27 | | | | 2 | 2 | 6 | | | | | | | | 52 |
| DPT-IPV1期初回3回目+ BCG 690 | 3 | 2 | 1 | 13 | | | | 1 | 3 | 6 | | | | | | | | 26 |
| DPT-IPV1期初回3回目+ Hibワクチン+小児用肺炎球菌ワクチン+B型肝炎 141 | 2 | 1 | 1 | 6 | | | | 1 | 3 | 1 | | | | | | | | 13 |
| DPT-IPV1期追加+ Hibワクチン+小児用肺炎球菌ワクチン+B型肝炎 126 | 4 | 2 | 2 | 6 | | | | | 2 | 1 | | | | | | | | 13 |
| DPT-IPV1期追加+ 水痘 584 | 8 | 4 | 4 | 12 | | | | | 2 | 7 | | | | | | | | 29 |
| MR1期+ DPT-IPV 91 | | | | 2 | | | | | | | | | | | | | | 2 |
| MR1期+Hibワクチン 715 | 10 | 6 | 4 | 16 | | | | | | | 2 | | | | | | | 28 |
| MR1期+小児用肺炎球菌ワクチン 907 | 13 | 7 | 6 | 21 | | | | | | | 2 | | | | | | | 36 |
| MR1期+水痘 1738 | 21 | 10 | 11 | 19 | | | | | | | 3 | 4 | 1 | | | | | 48 |
| MR1期+Hibワクチン+小児用肺炎球菌ワクチン 922 | 14 | 8 | 6 | 22 | | | | | | | 2 | | | | | | | 38 |
| MR1期+Hibワクチン+小児用肺炎球菌ワクチン+ 水痘 1957 | 25 | 12 | 13 | 26 | | | | | | | 3 | 4 | 1 | | | | | 59 |
| MR1期+Hibワクチン+小児用肺炎球菌ワクチン+ 水痘+DPT-IPV 1958 | 25 | 12 | 13 | 26 | | | | | | | 3 | 4 | 1 | | | | | 59 |
| Hibワクチン初回1回目+小児用肺炎球菌ワクチン 1395 | 4 | 3 | 1 | 10 | | | | 2 | 7 | 11 | | | | | | | | 34 |
| Hibワクチン初回2回目+小児用肺炎球菌ワクチン 1090 | 21 | 14 | 7 | 11 | | | | | 3 | 7 | | | | | | | | 42 |
| Hibワクチン初回3回目+小児用肺炎球菌ワクチン 1063 | 13 | 6 | 7 | 11 | | | | 1 | 3 | 7 | | | | | | | | 35 |
| Hibワクチン追加+小児用肺炎球菌ワクチン 711 | 10 | 5 | 5 | 14 | | | | | 1 | 7 | | | | | | | | 32 |
| B型肝炎1回目+DPT-IPV+ヒブ+小児用肺炎球 1790 | 8 | 6 | 2 | 15 | | | | | 2 | | | | | | | | | 25 |
| B型肝炎2回目+DPT-IPV+ヒブ+小児用肺炎球 1374 | 17 | 7 | 10 | 14 | | | | | 4 | | | | | | | | | 35 |
| B型肝炎3回目+DPT-IPV+ヒブ+小児用肺炎球 258 | 1 | | 1 | 5 | | | | | | | | | | | | | | 6 |
| 合 計 | 239 | 134 | 105 | 296 | | | | 8 | 38 | 59 | 15 | 12 | 3 | | | | | 670 |

| 期別対象者数割合 | 発 生 割 合 | | | | | | | | | | | | | | 合 計 | | |
|--|---------|--------------------|---------|------|------|---------|---------|-----|-----|------|-----|-----|------------|-----|-----|-----------|-----------|
| | 発熱 | 37.5℃以上 38.5℃未満 | 38.5℃以上 | 局所反応 | けいれん | 37.5℃未満 | 37.5℃以上 | 嘔吐 | 下痢 | せき鼻水 | 蕁麻疹 | 発疹 | リンパ節腫 脹 | 関節痛 | | 局所の湿 潤 | 全身倦怠 感 |
| DPT-IPV1期初1回目+ Hibワクチン+小児用肺炎球菌ワクチン | 6.6 | 1.9 | 1.4 | 0.5 | 1.5 | | | 0.1 | 0.5 | 0.5 | | | | | | | |
| DPT-IPV1期初2回目+ Hibワクチン+小児用肺炎球菌ワクチン | 5.3 | 1.4 | 1.0 | 0.4 | 2.5 | | | 0.2 | 0.2 | 0.6 | | | | | | | |
| DPT-IPV1期初3回目+ BCG | 3.5 | 0.4 | 0.3 | 0.1 | 1.9 | | | 0.1 | 0.4 | 0.9 | | | | | | | |
| DPT-IPV1期初3回目+ Hibワクチン+小児用肺炎球菌ワクチン | 0.7 | 1.4 | 0.7 | 0.7 | 4.3 | | | 0.7 | 2.1 | 0.7 | | | | | | | |
| DPT-IPV1期追加+ Hibワクチン+小児用肺炎球菌ワクチン+B型肝炎 水痘 | 0.6 | 3.2 | 1.6 | 1.6 | 4.8 | | | | 1.6 | 0.8 | | | | | | | 10.3 |
| DPT-IPV1期追加+ | 2.9 | 1.4 | 0.7 | 0.7 | 2.1 | | | | 0.3 | 1.2 | | | | | | | 5.0 |
| MR1期+ DPT-IPV | 0.5 | | | | 2.2 | | | | | | | | | | | | 2.2 |
| MR1期+Hibワクチン | 3.6 | 1.4 | 0.8 | 0.6 | 2.2 | | | | | | 0.3 | | | | | | 3.9 |
| MR1期+小児用肺炎球菌ワクチン | 4.6 | 1.4 | 0.8 | 0.7 | 2.3 | | | | | | 0.2 | | | | | | 4.0 |
| MR1期+水痘 | 8.7 | 1.2 | 0.6 | 0.6 | 1.1 | | | | | | 0.2 | 0.2 | 0.1 | | | | 2.8 |
| MR1期+Hibワクチン+小児用肺炎球菌ワクチン | 4.6 | 1.5 | 0.9 | 0.7 | 2.4 | | | | | | 0.2 | | | | | | 4.1 |
| MR1期+Hibワクチン+小児用肺炎球菌ワクチン+ 水痘 | 9.8 | 1.3 | 0.6 | 0.7 | 1.3 | | | | | | 0.2 | 0.2 | 0.1 | | | | 3.0 |
| MR1期+Hibワクチン+小児用肺炎球菌ワクチン+ 水痘+DPT-IPV | 9.8 | 1.3 | 0.6 | 0.7 | 1.3 | | | | | | 0.2 | 0.2 | 0.1 | | | | 3.0 |
| Hibワクチン初回1回目+小児用肺炎球菌ワクチン | 7.0 | 0.3 | 0.2 | 0.1 | 0.7 | | | 0.1 | 0.5 | 0.8 | | | | | | | 2.4 |
| Hibワクチン初回2回目+小児用肺炎球菌ワクチン | 5.5 | 1.9 | 1.3 | 0.6 | 1.0 | | | | 0.3 | 0.6 | | | | | | | 3.9 |
| Hibワクチン初回3回目+小児用肺炎球菌ワクチン | 5.3 | 1.2 | 0.6 | 0.7 | 1.0 | | | 0.1 | 0.3 | 0.7 | | | | | | | 3.3 |
| Hibワクチン追加+小児用肺炎球菌ワクチン | 3.6 | 1.4 | 0.7 | 0.7 | 2.0 | | | | 0.1 | 1.0 | | | | | | | 4.5 |
| B型肝炎1回目+DPT-IPV+ヒブ+小児用肺炎球 菌 | 9.0 | 0.4 | 0.3 | 0.1 | 0.8 | | | | 0.1 | | | | | | | | 1.4 |
| B型肝炎2回目+DPT-IPV+ヒブ+小児用肺炎球 菌 | 6.9 | 1.2 | 0.5 | 0.7 | 1.0 | | | | 0.3 | | | | | | | | 2.5 |
| B型肝炎3回目+DPT-IPV+ヒブ+小児用肺炎球 菌 | 1.3 | 0.4 | | 0.4 | 1.9 | | | | | | | | | | | | 2.3 |
| 合 計 | 100.0 | 1.2 | 0.7 | 0.5 | 1.5 | | | 0.0 | 0.2 | 0.3 | 0.1 | 0.1 | 0.0 | | | | 3.4 |

3日目(同時接種)

2402人

(異常発生者数)

19889人

(対象者数)

| 総数 | 期別対象者割合 | 症状 | | | | | | | | | | | | | | 合計 | | | |
|--|---------|-----|--------------------|---------|------|------|---------|---------|----|----|------|-----|----|------------|-----|----|-----------|-----------|-----|
| | | 発熱 | 37.5℃以上 38.5℃未満 | 38.5℃以上 | 局所反応 | けいれん | 37.5℃未満 | 37.5℃以上 | 嘔吐 | 下痢 | せき鼻水 | 蕁麻疹 | 発疹 | リンパ節腫 脹 | 関節痛 | | 局所の湿 潤 | 全身倦怠 感 | 頭痛 |
| | 1319 | 3 | 3 | 3 | 9 | | | | | 3 | 6 | | | | | | | | 21 |
| DPT-IPV1期初回1回目+ Hibワクチン+小児用肺炎球菌ワクチン+B型肝炎 DPT-IPV1期初回2回目+ Hibワクチン+小児用肺炎球菌ワクチン+B型肝炎 | 1060 | 7 | 5 | 2 | 3 | | | | | 2 | 5 | | | | | | | | 17 |
| DPT-IPV1期初回3回目+ BCG | 690 | 3 | 2 | 1 | 1 | | | | | 2 | 7 | | | | | | | | 14 |
| DPT-IPV1期初回3回目+ Hibワクチン+小児用肺炎球菌ワクチン+B型肝炎 | 141 | 1 | 1 | | 1 | | | | | | 1 | | | | | | | | 3 |
| DPT-IPV1期追加+ Hibワクチン+小児用肺炎球菌ワクチン+B型肝炎 | 126 | 1 | | 1 | 2 | | | | | 1 | | | | | | | | | 4 |
| DPT-IPV1期追加+ | 584 | 5 | 2 | 3 | 3 | | | | | 4 | 6 | | | | | | | | 22 |
| MR1期+ DPT-IPV | 91 | 2 | 2 | | | | | | | | | | | | | | | | 2 |
| MR1期+Hibワクチン | 715 | 8 | 4 | 4 | 3 | | | | | | | 1 | | | | | | | 12 |
| MR1期+小児用肺炎球菌ワクチン | 907 | 10 | 5 | 5 | 3 | | | | | | | 1 | | | | | | | 15 |
| MR1期+水痘 | 1738 | 17 | 8 | 9 | 4 | | | | | | | | 2 | | | | | | 23 |
| MR1期+Hibワクチン+小児用肺炎球菌ワクチン | 922 | 10 | 5 | 5 | 3 | | | | | | | 1 | | | | | | | 15 |
| MR1期+Hibワクチン+小児用肺炎球菌ワクチン+ 水痘 | 1957 | 20 | 8 | 12 | 4 | | | | | | | 1 | | | | | | | 27 |
| MR1期+Hibワクチン+小児用肺炎球菌ワクチン+ 水痘+DPT-IPV | 1958 | 20 | 8 | 12 | 4 | | | | | | | 1 | | | | | | | 27 |
| Hibワクチン初回1回目+小児用肺炎球菌ワクチン | 1395 | | | | 1 | | | | | 1 | 4 | | | | | | | | 9 |
| Hibワクチン初回2回目+小児用肺炎球菌ワクチン | 1090 | 2 | | 2 | | | | | | | 3 | | | | | | | | 7 |
| Hibワクチン初回3回目+小児用肺炎球菌ワクチン | 1063 | 1 | 1 | | 1 | | | | | 1 | 3 | | | | | | | | 8 |
| Hibワクチン追加+小児用肺炎球菌ワクチン | 711 | 5 | 1 | 4 | 3 | | | | | | | 2 | | | | | | | 13 |
| B型肝炎1回目+DPT-IPV+ヒブ+小児用肺炎球 B型肝炎2回目+DPT-IPV+ヒブ+小児用肺炎球 B型肝炎3回目+DPT-IPV+ヒブ+小児用肺炎球 | 1790 | 5 | 3 | 2 | 4 | | | | | 2 | 5 | | | | | | | | 16 |
| 合計 | 19889 | 122 | 58 | 64 | 55 | | | | | 11 | 26 | 38 | 8 | | | | | | 265 |

| 期別対象者数割合 | 発 生 割 合 | | | | | | | | | | | | | 合 計 | | | |
|--|---------|--------------------|---------|------|------|---------|---------|-----|-----|------|-----|-----|------------|-----|-----|-----------|-----------|
| | 発熱 | 37.5℃以上 38.5℃未満 | 38.5℃以上 | 局所反応 | けいれん | 37.5℃未満 | 37.5℃以上 | 嘔吐 | 下痢 | せき鼻水 | 蕁麻疹 | 発疹 | リンパ節腫 脹 | | 関節痛 | 局所の湿 潤 | 全身倦怠 感 |
| DPT-IPV1期初回1回目+ Hibワクチン+小児用肺炎球菌ワクチン | 6.6 | 0.2 | 0.2 | 0.7 | | | | | 0.2 | 0.5 | | | | | | | 1.6 |
| DPT-IPV1期初回2回目+ Hibワクチン+小児用肺炎球菌ワクチン | 5.3 | 0.7 | 0.5 | 0.3 | | | | | 0.2 | 0.5 | | | | | | | 1.6 |
| DPT-IPV1期初回3回目+ BCG | 3.5 | 0.4 | 0.3 | 0.1 | | | | 0.3 | 0.1 | 1.0 | | | | | | | 2.0 |
| DPT-IPV1期初回3回目+ Hibワクチン+小児用肺炎球菌ワクチン | 0.7 | 0.7 | 0.7 | 0.7 | | | | | | 0.7 | | | | | | | 2.1 |
| DPT-IPV1期追加+ Hibワクチン+小児用肺炎球菌ワクチン+B型肝炎 ウイルス | 0.6 | 0.8 | | 0.8 | | | | | 0.8 | | | | | | | | 3.2 |
| DPT-IPV1期追加+ | 2.9 | 0.9 | 0.3 | 0.5 | | | | 0.7 | 0.7 | 1.0 | | | | | | | 3.8 |
| MR1期+ DPT-IPV | 0.5 | 2.2 | 2.2 | | | | | | | | | | | | | | 2.2 |
| MR1期+Hibワクチン | 3.6 | 1.1 | 0.6 | 0.6 | | | | | | | 0.1 | | | | | | 1.7 |
| MR1期+小児用肺炎球菌ワクチン | 4.6 | 1.1 | 0.6 | 0.6 | | | | | | | 0.1 | 0.1 | | | | | 1.7 |
| MR1期+水痘 | 8.7 | 1.0 | 0.5 | 0.5 | | | | | | | | 0.1 | | | | | 1.3 |
| MR1期+Hibワクチン+小児用肺炎球菌ワクチン | 4.6 | 1.1 | 0.5 | 0.5 | | | | | | | 0.1 | 0.1 | | | | | 1.6 |
| MR1期+Hibワクチン+小児用肺炎球菌ワクチン+ 水痘 | 9.8 | 1.0 | 0.4 | 0.6 | | | | | | | 0.1 | 0.1 | | | | | 1.4 |
| MR1期+Hibワクチン+小児用肺炎球菌ワクチン+ 水痘+DPT-IPV | 9.8 | 1.0 | 0.4 | 0.6 | | | | | | | 0.1 | 0.1 | | | | | 1.4 |
| Hibワクチン初回1回目+小児用肺炎球菌ワクチン | 7.0 | | | | | | | 0.1 | | 0.3 | | | | | | | 0.6 |
| Hibワクチン初回2回目+小児用肺炎球菌ワクチン | 5.5 | 0.2 | | | | | | | 0.2 | 0.3 | | | | | | | 0.6 |
| Hibワクチン初回3回目+小児用肺炎球菌ワクチン | 5.3 | 0.1 | 0.1 | 0.1 | | | | 0.1 | 0.2 | 0.3 | | | | | | | 0.8 |
| Hibワクチン追加+小児用肺炎球菌ワクチン | 3.6 | 0.7 | 0.1 | 0.6 | | | | | 0.3 | 0.4 | | | | | | | 1.8 |
| B型肝炎1回目+DPT-IPV+ヒブ+小児用肺炎球 菌 | 9.0 | 0.3 | 0.2 | 0.1 | | | | 0.1 | 0.3 | | | | | | | | 0.9 |
| B型肝炎2回目+DPT-IPV+ヒブ+小児用肺炎球 菌 | 6.9 | | | | | | | 0.1 | 0.1 | | | | | | | | 0.4 |
| B型肝炎3回目+DPT-IPV+ヒブ+小児用肺炎球 菌 | 1.3 | 0.8 | | 0.8 | | | | | | | | | | | | | 1.6 |
| 合 計 | 100.0 | 0.6 | 0.3 | 0.3 | | | | 0.1 | 0.1 | 0.2 | 0.0 | 0.0 | | | | | 1.3 |

4日目(同時接種)

2402人)

(異常発症者数

19889人)

(対象者数

19889人)

総数

19889人)

合計

| 期別対象者割合 | 発熱 | 症 状 | | | | | | | | | | | | | 合計 | | | |
|---|----|--------------------|---------|------|------|---------|---------|----|----|------|-----|----|------------|-----|----|-----------|-----------|-----|
| | | 37.5℃以上 38.5℃未満 | 38.5℃以上 | 局所反応 | けいれん | 37.5℃未満 | 37.5℃以上 | 嘔吐 | 下痢 | せき鼻水 | 蕁麻疹 | 発疹 | リンパ節腫 脹 | 関節痛 | | 局所の湿 潤 | 全身倦怠 感 | 頭痛 |
| DPT-IPV1期初回1回目+ Hibワクチン+小児用肺炎球菌ワクチン+B型肝炎 1319 | | | | | | | | | 1 | 5 | | | | | | | | 6 |
| DPT-IPV1期初回2回目+ Hibワクチン+小児用肺炎球菌ワクチン+B型肝炎 1060 | | | | | | | | | 2 | 4 | | | | | | | | 6 |
| DPT-IPV1期初回3回目+ BCG 690 | 4 | 3 | 1 | 2 | | | | 1 | | 2 | | | | | | | | 9 |
| DPT-IPV1期初回3回目+ Hibワクチン+小児用肺炎球菌ワクチン+B型肝炎 141 | 1 | 1 | | 1 | | | | | | 1 | | | | | | | | 3 |
| DPT-IPV1期追加+ Hibワクチン+小児用肺炎球菌ワクチン+B型肝炎 126 | | | | | | | | | | | | | | | | | | |
| DPT-IPV1期追加+ 水痘 584 | 2 | | 2 | | | | | | 1 | 2 | | | | | | | | 5 |
| MR1期+ DPT-IPV 91 | | | | | | | | | | | | | | | | | | |
| MR1期+Hibワクチン 715 | 4 | 1 | 3 | 2 | | | | | | | 1 | | | | | | | 7 |
| MR1期+小児用肺炎球菌ワクチン 907 | 7 | 3 | 4 | 1 | | | | | | | 1 | | | | | | | 9 |
| MR1期+水痘 1738 | 15 | 9 | 6 | 4 | | | | | | | 1 | | | | | | | 21 |
| MR1期+Hibワクチン+小児用肺炎球菌ワクチン 922 | 7 | 3 | 4 | 2 | | | | | | | 1 | | | | | | | 10 |
| MR1期+Hibワクチン+小児用肺炎球菌ワクチン+ 水痘 1957 | 17 | 9 | 8 | 4 | | | | | | | 1 | | | | | | | 23 |
| MR1期+Hibワクチン+小児用肺炎球菌ワクチン+ 水痘+DPT-IPV 1958 | 17 | 9 | 8 | 4 | | | | | | | 1 | | | | | | | 23 |
| Hibワクチン初回1回目+小児用肺炎球菌ワクチン 1395 | 1 | 1 | | | | | | 1 | 3 | 3 | | | | | | | | 8 |
| Hibワクチン初回2回目+小児用肺炎球菌ワクチン 1090 | | | | 1 | | | | 1 | 1 | 2 | | | | | | | | 5 |
| Hibワクチン初回3回目+小児用肺炎球菌ワクチン 1063 | | | | | | | | | | 3 | | | | | | | | 3 |
| Hibワクチン追加+小児用肺炎球菌ワクチン 711 | 1 | | 1 | | | | | | | 5 | | | | | | | | 6 |
| B型肝炎1回目+DPT-IPV+ヒブ+小児用肺炎球 1790 | | | | | | | | | 4 | | | | | | | | | 4 |
| B型肝炎2回目+DPT-IPV+ヒブ+小児用肺炎球 1374 | | | | 3 | | | | | | | | | | | | | | 3 |
| B型肝炎3回目+DPT-IPV+ヒブ+小児用肺炎球 258 | | | | | | | | | | | | | | | | | | |
| 合 計 | 76 | 39 | 37 | 24 | | | | 3 | 12 | 27 | 3 | 6 | | | | | | 151 |

| 期別対象者数割合 | 発 生 割 合 | | | | | | | | | | | | | | 合 計 | | |
|--|---------|--------------------|---------|------|------|---------|---------|-----|-----|------|-----|-----|------------|-----|-----|-----------|-----------|
| | 発熱 | 37.5℃以上 38.5℃未満 | 38.5℃以上 | 局所反応 | けいれん | 37.5℃未満 | 37.5℃以上 | 嘔吐 | 下痢 | せき鼻水 | 蕁麻疹 | 発疹 | リンパ節腫 脹 | 関節痛 | | 局所の湿 潤 | 全身倦怠 感 |
| DPT-IPV1期初回1回目+ Hibワクチン+小児用肺炎球菌ワクチン | 6.6 | | | | | | | | 0.1 | 0.4 | | | | | | | |
| DPT-IPV1期初回2回目+ Hibワクチン+小児用肺炎球菌ワクチン | 5.3 | | | | | | | | 0.2 | 0.4 | | | | | | | |
| DPT-IPV1期初回3回目+ BCG | 3.5 | 0.6 | 0.4 | 0.1 | 0.3 | | | 0.1 | | 0.3 | | | | | | | 1.3 |
| DPT-IPV1期初回3回目+ Hibワクチン+小児用肺炎球菌ワクチン | 0.7 | 0.7 | 0.7 | 0.7 | | | | | | 0.7 | | | | | | | 2.1 |
| DPT-IPV1期追加+ Hibワクチン+小児用肺炎球菌ワクチン+B型肝炎 水痘 | 0.6 | | | | | | | | | | | | | | | | |
| DPT-IPV1期追加+ | 2.9 | 0.3 | | 0.3 | | | | | 0.2 | 0.3 | | | | | | | 0.9 |
| MR1期+ DPT-IPV | 0.5 | | | | | | | | | | | | | | | | |
| MR1期+Hibワクチン | 3.6 | 0.6 | 0.1 | 0.4 | 0.3 | | | | | | 0.1 | | | | | | 1.0 |
| MR1期+小児用肺炎球菌ワクチン | 4.6 | 0.8 | 0.3 | 0.4 | 0.1 | | | | | | 0.1 | | | | | | 1.0 |
| MR1期+水痘 | 8.7 | 0.9 | 0.5 | 0.3 | 0.2 | | | | | | 0.1 | | | | | | 1.2 |
| MR1期+Hibワクチン+小児用肺炎球菌ワクチン | 4.6 | 0.8 | 0.3 | 0.4 | 0.2 | | | | | | 0.1 | | | | | | 1.1 |
| MR1期+Hibワクチン+小児用肺炎球菌ワクチン+ 水痘 | 9.8 | 0.9 | 0.5 | 0.4 | 0.2 | | | | | | 0.1 | | | | | | 1.2 |
| MR1期+Hibワクチン+小児用肺炎球菌ワクチン+ 水痘+DPT-IPV | 9.8 | 0.9 | 0.5 | 0.4 | 0.2 | | | | | | 0.1 | | | | | | 1.2 |
| Hibワクチン初回1回目+小児用肺炎球菌ワクチン | 7.0 | 0.1 | 0.1 | | | | | | 0.1 | 0.2 | | | | | | | 0.6 |
| Hibワクチン初回2回目+小児用肺炎球菌ワクチン | 5.5 | | | 0.1 | | | | | 0.1 | 0.2 | | | | | | | 0.5 |
| Hibワクチン初回3回目+小児用肺炎球菌ワクチン | 5.3 | | | | | | | | | 0.3 | | | | | | | 0.3 |
| Hibワクチン追加+小児用肺炎球菌ワクチン | 3.6 | 0.1 | | 0.1 | | | | | | 0.7 | | | | | | | 0.8 |
| B型肝炎1回目+DPT-IPV+ヒブ+小児用肺炎球 | 9.0 | | | | | | | | 0.2 | | | | | | | | 0.2 |
| B型肝炎2回目+DPT-IPV+ヒブ+小児用肺炎球 | 6.9 | | | | 0.2 | | | | | | | | | | | | 0.2 |
| B型肝炎3回目+DPT-IPV+ヒブ+小児用肺炎球 | 1.3 | | | | | | | | | | | | | | | | |
| 合 計 | 100.0 | 0.4 | 0.2 | 0.2 | 0.1 | | | | 0.0 | 0.1 | 0.0 | 0.0 | 0.0 | 0.0 | | | 0.8 |

| 期別対象者数割合 | 発 生 割 合 | | | | | | | | | | | | | | 合 計 | | | |
|--|---------|--------------------|---------|------|------|---------|---------|----|-----|------|-----|-----|------------|-----|-----|-----------|-----------|-----|
| | 発熱 | 37.5℃以上 38.5℃未満 | 38.5℃以上 | 局所反応 | けいれん | 37.5℃未満 | 37.5℃以上 | 嘔吐 | 下痢 | せき鼻水 | 蕁麻疹 | 発疹 | リンパ節腫 脹 | 関節痛 | | 局所の湿 潤 | 全身倦怠 感 | 頭痛 |
| DPT-IPV1期初回1回目+ Hibワクチン+小児用肺炎球菌ワクチン | 6.6 | | | 0.2 | | | | | | 0.1 | | | | | | | | 0.2 |
| DPT-IPV1期初回2回目+ Hibワクチン+小児用肺炎球菌ワクチン | 5.3 | 0.1 | 0.1 | 0.1 | | | | | 0.1 | 0.5 | | | | | | | | 0.8 |
| DPT-IPV1期初回3回目+ BCG | 3.5 | 0.1 | | 0.1 | | | | | | 0.7 | | | | | | | | 0.9 |
| DPT-IPV1期初回3回目+ Hibワクチン+小児用肺炎球菌ワクチン | 0.7 | | | | | | | | | 0.7 | | | | | | | | 0.7 |
| DPT-IPV1期追加+ Hibワクチン+小児用肺炎球菌ワクチン+B型肝炎 水痘 | 0.6 | | | | | | | | | 0.8 | | | | | | | | 0.8 |
| DPT-IPV1期追加+ | 2.9 | | | | | | | | 0.2 | 0.3 | | | | | | | | 0.5 |
| MR1期+ DPT-IPV | 0.5 | | | | | | | | | | | | | | | | | |
| MR1期+Hibワクチン | 3.6 | 0.3 | 0.1 | 0.1 | | | | | | | | 0.4 | | | | | | 0.8 |
| MR1期+小児用肺炎球菌ワクチン | 4.6 | 0.3 | 0.2 | 0.1 | | | | | | | | 0.6 | | | | | | 1.0 |
| MR1期+水痘 | 8.7 | 0.7 | 0.3 | 0.4 | | | | | | | | 0.1 | | | | | | 1.2 |
| MR1期+Hibワクチン+小児用肺炎球菌ワクチン | 4.6 | 0.3 | 0.2 | 0.1 | | | | | | | | 0.5 | | | | | | 1.0 |
| MR1期+Hibワクチン+小児用肺炎球菌ワクチン+ 水痘 | 9.8 | 0.7 | 0.3 | 0.4 | | | | | | | | 0.1 | | | | | | 1.1 |
| MR1期+Hibワクチン+小児用肺炎球菌ワクチン+ 水痘+DPT-IPV | 9.8 | 0.7 | 0.3 | 0.4 | | | | | | | | 0.1 | | | | | | 1.1 |
| Hibワクチン初回1回目+小児用肺炎球菌ワクチン | 7.0 | | | | | | | | 0.1 | 0.1 | | 0.5 | | | | | | 0.9 |
| Hibワクチン初回2回目+小児用肺炎球菌ワクチン | 5.5 | | | | | | | | | 0.1 | | 0.2 | | | | | | 0.4 |
| Hibワクチン初回3回目+小児用肺炎球菌ワクチン | 5.3 | | | | | | | | | 0.1 | | 0.3 | | | | | | 0.4 |
| Hibワクチン追加+小児用肺炎球菌ワクチン | 3.6 | 0.6 | 0.3 | 0.3 | | | | | | 0.4 | | | | | | | | 1.1 |
| B型肝炎1回目+DPT-IPV+ヒブ+小児用肺炎球 菌ワクチン | 9.0 | 0.1 | | 0.1 | | | | | | | | | | | | | | 0.1 |
| B型肝炎2回目+DPT-IPV+ヒブ+小児用肺炎球 菌ワクチン | 6.9 | | | | | | | | | | | | | | | | | 0.1 |
| B型肝炎3回目+DPT-IPV+ヒブ+小児用肺炎球 菌ワクチン | 1.3 | 1.2 | | 1.2 | | | | | | | | | | | | | | 1.2 |
| 合 計 | 100.0 | 0.3 | 0.1 | 0.2 | 0.1 | | | | 0.0 | 0.0 | 0.2 | 0.2 | 0.0 | 0.0 | 0.2 | | | 0.7 |

6日目(同時接種)

2402人

(異常発症者数)

19889人

(対象者数)

| 総数 | 期別対象者割合 | 症状 | | | | | | | | | | | | | | | 合計 | | |
|--|---------|----|--------------------|---------|------|------|---------|---------|----|----|------|-----|----|------------|-----|-----------|----|-----------|-----|
| | | 発熱 | 37.5℃以上 38.5℃未満 | 38.5℃以上 | 局所反応 | けいれん | 37.5℃未満 | 37.5℃以上 | 嘔吐 | 下痢 | せき鼻水 | 蕁麻疹 | 発疹 | リンパ節腫 脹 | 関節痛 | 局所の湿 潤 | | 全身倦怠 感 | 頭痛 |
| | 1319 | | | | 3 | | | 1 | 1 | 1 | | | | | | | | | 6 |
| DPT-IPV1期初回1回目+ Hibワクチン+小児用肺炎球菌ワクチン+B型肝炎 DPT-IPV1期初回2回目+ Hibワクチン+小児用肺炎球菌ワクチン+B型肝炎 | 1060 | | | | | | | | 3 | | | | | | | | | | 7 |
| DPT-IPV1期初回3回目+ BCG | 690 | 1 | | 1 | | | | | | | 4 | | | | | | | | 5 |
| DPT-IPV1期初回3回目+ Hibワクチン+小児用肺炎球菌ワクチン+B型肝炎 | 141 | | | | | | | | | | 1 | | | | | | | | 1 |
| DPT-IPV1期追加+ Hibワクチン+小児用肺炎球菌ワクチン+B型肝炎 | 126 | | | | | | | | 1 | | | | | | | | | | 2 |
| DPT-IPV1期追加+ 水痘 | 584 | 3 | 1 | 2 | | | | | 1 | | 3 | | | | | | | | 7 |
| MR1期+ DPT-IPV | 91 | | | | | | | | | | | | | | | | | | |
| MR1期+Hibワクチン | 715 | 8 | 1 | 7 | | | | | | | | | | 2 | | | | | 10 |
| MR1期+小児用肺炎球菌ワクチン | 907 | 10 | 2 | 8 | | | | | | | | 1 | 2 | | | | | | 13 |
| MR1期+水痘 | 1738 | 16 | 5 | 11 | | | | | | | | 2 | 1 | | | | | | 20 |
| MR1期+Hibワクチン+小児用肺炎球菌ワクチン | 922 | 10 | 2 | 8 | | | | | | | | 1 | 2 | | | | | | 13 |
| MR1期+Hibワクチン+小児用肺炎球菌ワクチン+ 水痘 | 1957 | 18 | 6 | 12 | | | | | | | | 2 | 2 | | | | | | 23 |
| MR1期+Hibワクチン+小児用肺炎球菌ワクチン+ 水痘+DPT-IPV | 1958 | 18 | 6 | 12 | | | | | | | | 2 | 2 | | | | | | 23 |
| Hibワクチン初回1回目+小児用肺炎球菌ワクチン | 1395 | 2 | | 2 | | | | | | | | 1 | 2 | | | | | | 5 |
| Hibワクチン初回2回目+小児用肺炎球菌ワクチン | 1090 | 1 | 1 | | | | | | | | | | 4 | | | | | | 5 |
| Hibワクチン初回3回目+小児用肺炎球菌ワクチン | 1063 | 1 | | 1 | | | | | | | | | 2 | | | | | | 3 |
| Hibワクチン追加+小児用肺炎球菌ワクチン | 711 | 4 | 1 | 3 | | | | | 1 | | | | | | | | | | 8 |
| B型肝炎1回目+DPT-IPV+ヒブ+小児用肺炎球 B型肝炎2回目+DPT-IPV+ヒブ+小児用肺炎球 B型肝炎3回目+DPT-IPV+ヒブ+小児用肺炎球 | 1790 | | | | | | | | | | | | | | | | | | |
| | 1374 | | | | 1 | | | | | | | | | | | | | | 1 |
| | 258 | 1 | | 1 | | | | | 1 | | | | | | | | | | 3 |
| 合計 | 19889 | 93 | 25 | 68 | 4 | | | 3 | 9 | 24 | 8 | 11 | | 3 | | | | | 155 |

| 期別対象者数割合 | 発 生 割 合 | | | | | | | | | | | | | | 合 計 | | |
|--|---------|--------------------|---------|------|------|---------|---------|-----|-----|------|-----|-----|------------|-----|-----|-----------|-----------|
| | 発熱 | 37.5℃以上 38.5℃未満 | 38.5℃以上 | 局所反応 | けいれん | 37.5℃未満 | 37.5℃以上 | 嘔吐 | 下痢 | せき鼻水 | 蕁麻疹 | 発疹 | リンパ節腫 脹 | 関節痛 | | 局所の湿 潤 | 全身倦怠 感 |
| DPT-IPV1期初回1回目+ Hibワクチン+小児用肺炎球菌ワクチン | 6.6 | | | 0.2 | | | | 0.1 | 0.1 | 0.1 | | | | | | | |
| DPT-IPV1期初回2回目+ Hibワクチン+小児用肺炎球菌ワクチン | 5.3 | | | | | | | | 0.3 | 0.4 | | | | | | | |
| DPT-IPV1期初回3回目+ BCG | 3.5 | 0.1 | 0.1 | | | | | | | 0.6 | | | | | | | |
| DPT-IPV1期初回3回目+ Hibワクチン+小児用肺炎球菌ワクチン | 0.7 | | | | | | | | | 0.7 | | | | | | | |
| DPT-IPV1期追加+ Hibワクチン+小児用肺炎球菌ワクチン+B型肝炎 水痘 | 0.6 | | | | | | | 0.8 | 0.8 | 0.8 | | | | | | | |
| DPT-IPV1期追加+ | 2.9 | 0.5 | 0.2 | 0.3 | | | | 0.2 | 0.5 | | | | | | | | |
| MR1期+ DPT-IPV | 0.5 | | | | | | | | | | | | | | | | |
| MR1期+Hibワクチン | 3.6 | 1.1 | 0.1 | 1.0 | | | | | | | 0.3 | | | | | | |
| MR1期+小児用肺炎球菌ワクチン | 4.6 | 1.1 | 0.2 | 0.9 | | | | | | | 0.1 | 0.2 | | | | | |
| MR1期+水痘 | 8.7 | 0.9 | 0.3 | 0.6 | | | | | | | 0.1 | 0.1 | | 0.1 | | | |
| MR1期+Hibワクチン+小児用肺炎球菌ワクチン | 4.6 | 1.1 | 0.2 | 0.9 | | | | | | | 0.1 | 0.2 | | | | | |
| MR1期+Hibワクチン+小児用肺炎球菌ワクチン+ 水痘 | 9.8 | 0.9 | 0.3 | 0.6 | | | | | | | 0.1 | 0.1 | | 0.1 | | | |
| MR1期+Hibワクチン+小児用肺炎球菌ワクチン+ 水痘+DPT-IPV | 9.8 | 0.9 | 0.3 | 0.6 | | | | | | | 0.1 | 0.1 | | 0.1 | | | |
| Hibワクチン初回1回目+小児用肺炎球菌ワクチン | 7.0 | 0.1 | | 0.1 | | | | | 0.1 | 0.1 | | | | | | | |
| Hibワクチン初回2回目+小児用肺炎球菌ワクチン | 5.5 | 0.1 | 0.1 | | | | | | | 0.4 | | | | | | | |
| Hibワクチン初回3回目+小児用肺炎球菌ワクチン | 5.3 | 0.1 | | 0.1 | | | | | | 0.2 | | | | | | | |
| Hibワクチン追加+小児用肺炎球菌ワクチン | 3.6 | 0.6 | 0.1 | 0.4 | | | | 0.1 | 0.1 | 0.3 | | | | | | | |
| B型肝炎1回目+DPT-IPV+ヒブ+小児用肺炎球 菌 | 9.0 | | | | | | | | | | | | | | | | |
| B型肝炎2回目+DPT-IPV+ヒブ+小児用肺炎球 菌 | 6.9 | | | 0.1 | | | | | | | | | | | | | |
| B型肝炎3回目+DPT-IPV+ヒブ+小児用肺炎球 菌 | 1.3 | 0.4 | | 0.4 | | | | 0.4 | 0.4 | | | | | | | | |
| 合 計 | 100.0 | 0.5 | 0.1 | 0.3 | 0.0 | | | 0.0 | 0.0 | 0.1 | 0.0 | 0.1 | 0.0 | 0.0 | | | 0.8 |

| | 期別対象者数割合 | 発 生 割 合 | | | | | | | | | | | | | | 合 計 | | |
|--|----------|---------|--------------------|---------|------|------|---------|---------|-----|-----|------|-----|-----|------------|-----|-----|-----------|-----------|
| | | 発熱 | 37.5℃以上 38.5℃未満 | 38.5℃以上 | 局所反応 | けいれん | 37.5℃未満 | 37.5℃以上 | 嘔吐 | 下痢 | せき鼻水 | 蕁麻疹 | 発疹 | リンパ節腫 脹 | 関節痛 | | 局所の湿 潤 | 全身倦怠 感 |
| DPT-IPV1期初回1回目+ Hibワクチン+小児用肺炎球菌ワクチン | 6.6 | | | | 0.1 | | | 0.1 | 0.1 | 0.3 | | | | | | | | |
| DPT-IPV1期初回2回目+ Hibワクチン+小児用肺炎球菌ワクチン | 5.3 | 0.1 | 0.1 | | | | | 0.1 | | 0.2 | | | | | | | | 0.4 |
| DPT-IPV1期初回3回目+ BCG | 3.5 | 0.4 | 0.1 | 0.3 | | | | | 0.1 | 0.1 | | | | | | | | 0.7 |
| DPT-IPV1期初回3回目+ Hibワクチン+小児用肺炎球菌ワクチン | 0.7 | | | | | | | | | 0.7 | | | | | | | | 0.7 |
| DPT-IPV1期追加+ Hibワクチン+小児用肺炎球菌ワクチン+B型肝炎 水痘 | 0.6 | | | | | | | | | 0.8 | | | | | | | | 0.8 |
| DPT-IPV1期追加+ | 2.9 | 0.2 | | 0.2 | | | | | 0.5 | 0.9 | | | | | | | | 1.5 |
| MR1期+ DPT-IPV | 0.5 | | | | | | | | | | 2.2 | 2.2 | | | | | | 4.4 |
| MR1期+Hibワクチン | 3.6 | 0.6 | 0.1 | 0.4 | 0.1 | | | | | | 0.4 | 0.1 | 0.3 | | | | | 1.5 |
| MR1期+小児用肺炎球菌ワクチン | 4.6 | 0.7 | 0.2 | 0.4 | 0.1 | | | | | | 0.3 | 0.3 | 0.2 | | | | | 1.7 |
| MR1期+水痘 | 8.7 | 1.2 | 0.5 | 0.6 | 0.2 | | | | | | 0.2 | 0.2 | 0.2 | | | | | 2.0 |
| MR1期+Hibワクチン+小児用肺炎球菌ワクチン | 4.6 | 0.8 | 0.2 | 0.5 | 0.1 | | | | | | 0.3 | 0.3 | 0.2 | | | | | 1.7 |
| MR1期+Hibワクチン+小児用肺炎球菌ワクチン+ 水痘 | 9.8 | 1.0 | 0.5 | 0.6 | 0.2 | | | | | | 0.2 | 0.2 | 0.3 | | | | | 1.8 |
| MR1期+Hibワクチン+小児用肺炎球菌ワクチン+ 水痘+DPT-IPV | 9.8 | 1.0 | 0.5 | 0.6 | 0.2 | | | | | | 0.2 | 0.2 | 0.3 | | | | | 1.8 |
| Hibワクチン初回1回目+小児用肺炎球菌ワクチン | 7.0 | | | | | | | | | 0.2 | | | | | | | | 0.2 |
| Hibワクチン初回2回目+小児用肺炎球菌ワクチン | 5.5 | 0.1 | 0.1 | | | | | | 0.2 | 0.5 | | | | | | | | 0.7 |
| Hibワクチン初回3回目+小児用肺炎球菌ワクチン | 5.3 | | | | | | | | 0.2 | 0.6 | | | | | | | | 0.8 |
| Hibワクチン追加+小児用肺炎球菌ワクチン | 3.6 | 0.3 | | 0.3 | 0.3 | | | | 0.1 | 0.7 | | | | | | | | 1.8 |
| B型肝炎1回目+DPT-IPV+ヒブ+小児用肺炎球 菌 | 9.0 | | | | 0.1 | | | | | | | | | | | | | 0.1 |
| B型肝炎2回目+DPT-IPV+ヒブ+小児用肺炎球 菌 | 6.9 | | | | | | | | 0.1 | | | | | | | | | 0.1 |
| B型肝炎3回目+DPT-IPV+ヒブ+小児用肺炎球 菌 | 1.3 | | | | | | | | 0.4 | | | | | | | | | 0.4 |
| 合 計 | 100.0 | 0.4 | 0.2 | 0.3 | 0.1 | | | 0.0 | 0.1 | 0.2 | 0.1 | 0.1 | 0.1 | | | | | 1.1 |

8日目(同時接種)

2402人

(異常発生者数)

19889人

(対象者数)

| 総数 | 期別対象者割合 | 症状 | | | | | | | | | | | | | | | 合計 | | |
|---|---------|-----|--------------------|---------|------|------|---------|---------|----|----|------|-----|----|------------|-----|-----------|----|-----------|-----|
| | | 発熱 | 37.5℃以上 38.5℃未満 | 38.5℃以上 | 局所反応 | けいれん | 37.5℃未満 | 37.5℃以上 | 嘔吐 | 下痢 | せき鼻水 | 蕁麻疹 | 発疹 | リンパ節腫 脹 | 関節痛 | 局所の湿 潤 | | 全身倦怠 感 | 頭痛 |
| | 1319 | 1 | 1 | | 2 | | | 1 | | | 4 | | | | | | | | 8 |
| DPT-IPV1期初回1回目+ Hibワクチン+小児用肺炎球菌ワクチン+B型肝炎 ワクチン | 1060 | 2 | 1 | 1 | | | | | | | 2 | | | | | | | | 4 |
| DPT-IPV1期初回2回目+ Hibワクチン+小児用肺炎球菌ワクチン+B型肝炎 ワクチン | 690 | 3 | 1 | 2 | | | | | 3 | | 3 | | | | | | | | 9 |
| DPT-IPV1期初回3回目+ BCG | 141 | 1 | | 1 | | | | 1 | 1 | | 1 | | | | | | | | 4 |
| DPT-IPV1期追加+ Hibワクチン+小児用肺炎球菌ワクチン+B型肝炎 ワクチン | 126 | 2 | 2 | | | | | | 1 | | 1 | | | | | | | | 4 |
| DPT-IPV1期追加+ 水痘 | 584 | 4 | 2 | 2 | | | | | 2 | | 3 | | | | | | | | 9 |
| MR1期+ DPT-IPV | 91 | | | | | | | | | | | | | | | | | | |
| MR1期+Hibワクチン | 715 | 10 | 3 | 7 | 1 | 2 | | | 2 | | 1 | 1 | | | | | | | 15 |
| MR1期+小児用肺炎球菌ワクチン | 907 | 12 | 3 | 9 | 1 | 2 | | | 2 | | | 1 | | | | | | | 17 |
| MR1期+水痘 | 1738 | 23 | 8 | 15 | 1 | 2 | | | 2 | | | 4 | | | | | | | 33 |
| MR1期+Hibワクチン+小児用肺炎球菌ワクチン | 922 | 12 | 3 | 9 | 1 | 2 | | | 2 | | | 1 | | | | | | | 17 |
| MR1期+Hibワクチン+小児用肺炎球菌ワクチン+ 水痘 | 1957 | 25 | 8 | 17 | 1 | 4 | | | 4 | | | 4 | | | | | | | 37 |
| MR1期+Hibワクチン+小児用肺炎球菌ワクチン+ 水痘+DPT-IPV | 1958 | 25 | 8 | 17 | 1 | 4 | | | 4 | | | 4 | | | | | | | 37 |
| Hibワクチン初回1回目+小児用肺炎球菌ワクチン | 1395 | | | | | | | | | | 3 | 2 | | | | | | | 6 |
| Hibワクチン初回2回目+小児用肺炎球菌ワクチン | 1090 | | | | | | | | | | | | | | | | | | |
| Hibワクチン初回3回目+小児用肺炎球菌ワクチン | 1063 | | | | | | | | | | | 3 | | | | | | | 3 |
| Hibワクチン追加+小児用肺炎球菌ワクチン | 711 | 1 | | 1 | | | | | | 2 | 5 | | | | | | | | 8 |
| B型肝炎1回目+DPT-IPV+ヒブ+小児用肺炎球 菌ワクチン | 1790 | | | | 1 | | | | 1 | | | | | | | | | | 2 |
| B型肝炎2回目+DPT-IPV+ヒブ+小児用肺炎球 菌ワクチン | 1374 | 1 | 1 | | | | | | 2 | | | | | | | | | | 3 |
| B型肝炎3回目+DPT-IPV+ヒブ+小児用肺炎球 菌ワクチン | 258 | 1 | | 1 | | | | | | | | | | | | | | | 2 |
| 合計 | 19889 | 123 | 41 | 82 | 10 | 16 | 16 | 4 | 14 | 24 | 15 | 12 | | | | | | | 218 |

| 期別対象者数割合 | 発 生 割 合 | | | | | | | | | | | | | | 合 計 | | |
|--|---------|--------------------|---------|------|------|---------|---------|-----|-----|------|-----|-----|------------|-----|-----|-----------|-----------|
| | 発熱 | 37.5℃以上 38.5℃未満 | 38.5℃以上 | 局所反応 | けいれん | 37.5℃未満 | 37.5℃以上 | 嘔吐 | 下痢 | せき鼻水 | 蕁麻疹 | 発疹 | リンパ節腫 脹 | 関節痛 | | 局所の湿 潤 | 全身倦怠 感 |
| DPT-IPV1期初回1回目+ Hibワクチン+小児用肺炎球菌ワクチン | 6.6 | 0.1 | 0.1 | 0.2 | | | | 0.1 | | 0.3 | | | | | | | |
| DPT-IPV1期初回2回目+ Hibワクチン+小児用肺炎球菌ワクチン | 5.3 | 0.2 | 0.1 | 0.1 | | | | | | 0.2 | | | | | | | 0.4 |
| DPT-IPV1期初回3回目+ BCG | 3.5 | 0.4 | 0.1 | 0.3 | | | | | 0.4 | 0.4 | | | | | | | 1.3 |
| DPT-IPV1期初回3回目+ Hibワクチン+小児用肺炎球菌ワクチン | 0.7 | 0.7 | | 0.7 | | | | 0.7 | 0.7 | 0.7 | | | | | | | 2.8 |
| DPT-IPV1期追加+ Hibワクチン+小児用肺炎球菌ワクチン+B型肝炎 水痘 | 0.6 | 1.6 | 1.6 | | | | | | 0.8 | 0.8 | | | | | | | 3.2 |
| DPT-IPV1期追加+ | 2.9 | 0.7 | 0.3 | 0.3 | | | | | 0.3 | 0.5 | | | | | | | 1.5 |
| MR1期+ DPT-IPV | 0.5 | | | | | | | | | | | | | | | | |
| MR1期+Hibワクチン | 3.6 | 1.4 | 0.4 | 1.0 | 0.3 | | | | | | 0.1 | 0.1 | | | | | 2.1 |
| MR1期+小児用肺炎球菌ワクチン | 4.6 | 1.3 | 0.3 | 1.0 | 0.2 | | | | | | 0.1 | 0.1 | | | | | 1.9 |
| MR1期+水痘 | 8.7 | 1.3 | 0.5 | 0.9 | 0.1 | | | | | | 0.2 | 0.2 | | | | | 1.9 |
| MR1期+Hibワクチン+小児用肺炎球菌ワクチン | 4.6 | 1.3 | 0.3 | 1.0 | 0.2 | | | | | | 0.1 | 0.1 | | | | | 1.8 |
| MR1期+Hibワクチン+小児用肺炎球菌ワクチン+ 水痘 | 9.8 | 1.3 | 0.4 | 0.9 | 0.2 | | | | | | 0.2 | 0.2 | | | | | 1.9 |
| MR1期+Hibワクチン+小児用肺炎球菌ワクチン+ 水痘+DPT-IPV | 9.8 | 1.3 | 0.4 | 0.9 | 0.2 | | | | | | 0.2 | 0.2 | | | | | 1.9 |
| Hibワクチン初回1回目+小児用肺炎球菌ワクチン | 7.0 | | | | | | | 0.1 | 0.2 | 0.1 | | | | | | | 0.4 |
| Hibワクチン初回2回目+小児用肺炎球菌ワクチン | 5.5 | | | | | | | | | | | | | | | | |
| Hibワクチン初回3回目+小児用肺炎球菌ワクチン | 5.3 | | | | | | | | | 0.3 | | | | | | | 0.3 |
| Hibワクチン追加+小児用肺炎球菌ワクチン | 3.6 | 0.1 | | 0.1 | | | | | 0.3 | 0.7 | | | | | | | 1.1 |
| B型肝炎1回目+DPT-IPV+ヒブ+小児用肺炎球 菌 | 9.0 | | | 0.1 | | | | 0.1 | | | | | | | | | 0.1 |
| B型肝炎2回目+DPT-IPV+ヒブ+小児用肺炎球 菌 | 6.9 | 0.1 | 0.1 | | | | | | 0.1 | | | | | | | | 0.2 |
| B型肝炎3回目+DPT-IPV+ヒブ+小児用肺炎球 菌 | 1.3 | 0.4 | | 0.4 | | | | 0.4 | | | | | | | | | 0.8 |
| 合 計 | 100.0 | 0.6 | 0.2 | 0.4 | 0.1 | | | 0.1 | 0.1 | 0.1 | 0.1 | 0.1 | 0.1 | 0.1 | 0.1 | 0.1 | 1.1 |

9日目(同時接種)

2402人)

(異常発生者数

19889人)

(対象者数

19889人)

19889人)

19889人)

19889人)

19889人)

19889人)

19889人)

19889人)

| 総数 | 期別対象者割合 | 症状 | | | | | | | | | | | | | | 合計 | | | |
|--|---------|-----|--------------------|---------|------|------|---------|---------|----|----|------|-----|----|------------|-----|----|-----------|-----------|-----|
| | | 発熱 | 37.5℃以上 38.5℃未満 | 38.5℃以上 | 局所反応 | けいれん | 37.5℃未満 | 37.5℃以上 | 嘔吐 | 下痢 | せき鼻水 | 蕁麻疹 | 発疹 | リンパ節腫 脹 | 関節痛 | | 局所の湿 潤 | 全身倦怠 感 | 頭痛 |
| | 1319 | | | | | | | 1 | 1 | 5 | | | | | | | | | 7 |
| DPT-IPV1期初回1回目+ Hibワクチン+小児用肺炎球菌ワクチン+B型肝炎 DPT-IPV1期初回2回目+ Hibワクチン+小児用肺炎球菌ワクチン+B型肝炎 | 1060 | 2 | 1 | 1 | | | | | 1 | 2 | | | | | | | | | 5 |
| DPT-IPV1期初回3回目+ BCG | 690 | | | | | | | 1 | 2 | 1 | | | | | | | | | 4 |
| DPT-IPV1期初回3回目+ Hibワクチン+小児用肺炎球菌ワクチン+B型肝炎 | 141 | 1 | 1 | | | | | | | | | | | | | | | | 1 |
| DPT-IPV1期追加+ Hibワクチン+小児用肺炎球菌ワクチン+B型肝炎 | 126 | | | | | | | | | | | | | | | | | | |
| DPT-IPV1期追加+ 水痘 | 584 | 1 | | 1 | | | | | | 2 | | | | | | | | | 3 |
| MR1期+ DPT-IPV | 91 | | | | | | | | | | | | | | | | | | |
| MR1期+Hibワクチン | 715 | 9 | 6 | 3 | | | | | | | | 1 | 1 | | | | | | 11 |
| MR1期+小児用肺炎球菌ワクチン | 907 | 11 | 7 | 4 | | | | | | | | | 1 | | | | | | 13 |
| MR1期+水痘 | 1738 | 22 | 6 | 16 | | | | | 2 | | | | 3 | 2 | | | | | 29 |
| MR1期+Hibワクチン+小児用肺炎球菌ワクチン | 922 | 11 | 7 | 4 | | | | | | | | | 1 | | | | | | 13 |
| MR1期+Hibワクチン+小児用肺炎球菌ワクチン+ 水痘 | 1957 | 23 | 7 | 16 | | | | | 2 | | | | 3 | 2 | | | | | 30 |
| MR1期+Hibワクチン+小児用肺炎球菌ワクチン+ 水痘+DPT-IPV | 1958 | 23 | 7 | 16 | | | | | 2 | | | | 3 | 2 | | | | | 30 |
| Hibワクチン初回1回目+小児用肺炎球菌ワクチン | 1395 | 2 | 1 | 1 | | | | | | | | 1 | | | | | | | 7 |
| Hibワクチン初回2回目+小児用肺炎球菌ワクチン | 1090 | 1 | | 1 | | | | | 1 | | | | | | | | | | 6 |
| Hibワクチン初回3回目+小児用肺炎球菌ワクチン | 1063 | | | | | | | | | | | | | | | | | | 2 |
| Hibワクチン追加+小児用肺炎球菌ワクチン | 711 | 7 | 3 | 4 | | | | | | | | 1 | | | | | | | 12 |
| B型肝炎1回目+DPT-IPV+ヒブ+小児用肺炎球 B型肝炎2回目+DPT-IPV+ヒブ+小児用肺炎球 B型肝炎3回目+DPT-IPV+ヒブ+小児用肺炎球 | 1790 | 2 | 1 | 1 | | | | | | | | | | | | | | | 3 |
| 合計 | 19889 | 116 | 48 | 68 | 7 | | | 6 | 6 | 23 | 12 | 9 | | | | | | | 179 |

| 期別対象者数割合 | 発 生 割 合 | | | | | | | | | | | | | | 合 計 | | |
|--|---------|--------------------|---------|------|------|---------|---------|-----|-----|------|-----|-----|------------|-----|-----|-----------|-----------|
| | 発熱 | 37.5℃以上 38.5℃未満 | 38.5℃以上 | 局所反応 | けいれん | 37.5℃未満 | 37.5℃以上 | 嘔吐 | 下痢 | せき鼻水 | 蕁麻疹 | 発疹 | リンパ節腫 脹 | 関節痛 | | 局所の湿 潤 | 全身倦怠 感 |
| DPT-IPV1期初回1回目+ Hibワクチン+小児用肺炎球菌ワクチン | 6.6 | | | | | | | 0.1 | 0.1 | 0.4 | | | | | | | |
| DPT-IPV1期初回2回目+ Hibワクチン+小児用肺炎球菌ワクチン | 5.3 | 0.2 | 0.1 | 0.1 | | | | | 0.1 | 0.2 | | | | | | | |
| DPT-IPV1期初回3回目+ BCG | 3.5 | | | | | | | 0.1 | 0.3 | 0.1 | | | | | | | |
| DPT-IPV1期初回3回目+ Hibワクチン+小児用肺炎球菌ワクチン | 0.7 | 0.7 | 0.7 | | | | | | | | | | | | | | |
| DPT-IPV1期追加+ Hibワクチン+小児用肺炎球菌ワクチン+B型肝炎 水痘 | 0.6 | | | | | | | | | | | | | | | | |
| DPT-IPV1期追加+ | 2.9 | 0.2 | | 0.2 | | | | | | 0.3 | | | | | | | 0.5 |
| MR1期+ DPT-IPV | 0.5 | | | | | | | | | | | | | | | | |
| MR1期+Hibワクチン | 3.6 | 1.3 | 0.8 | 0.4 | | | | | | | 0.1 | 0.1 | | | | | 1.5 |
| MR1期+小児用肺炎球菌ワクチン | 4.6 | 1.2 | 0.8 | 0.4 | | | | | | | 0.1 | 0.1 | | | | | 1.4 |
| MR1期+水痘 | 8.7 | 1.3 | 0.3 | 0.9 | | | | | | | | 0.1 | | | | | 1.7 |
| MR1期+Hibワクチン+小児用肺炎球菌ワクチン | 4.6 | 1.2 | 0.8 | 0.4 | | | | | | | 0.1 | 0.1 | | | | | 1.4 |
| MR1期+Hibワクチン+小児用肺炎球菌ワクチン+ 水痘 | 9.8 | 1.2 | 0.4 | 0.8 | | | | | | | 0.2 | 0.1 | | | | | 1.5 |
| MR1期+Hibワクチン+小児用肺炎球菌ワクチン+ 水痘+DPT-IPV | 9.8 | 1.2 | 0.4 | 0.8 | | | | | | | 0.2 | 0.1 | | | | | 1.5 |
| Hibワクチン初回1回目+小児用肺炎球菌ワクチン | 7.0 | 0.1 | 0.1 | 0.1 | | | | | | 0.3 | | | | | | | 0.5 |
| Hibワクチン初回2回目+小児用肺炎球菌ワクチン | 5.5 | 0.1 | | 0.1 | | | | 0.1 | | 0.3 | | | | | | | 0.6 |
| Hibワクチン初回3回目+小児用肺炎球菌ワクチン | 5.3 | | | | | | | | | 0.2 | | | | | | | 0.2 |
| Hibワクチン追加+小児用肺炎球菌ワクチン | 3.6 | 1.0 | 0.4 | 0.6 | | | | | 0.1 | 0.6 | | | | | | | 1.7 |
| B型肝炎1回目+DPT-IPV+ヒブ+小児用肺炎球 菌 | 9.0 | 0.1 | 0.1 | 0.1 | | | | | | | | | | | | | 0.2 |
| B型肝炎2回目+DPT-IPV+ヒブ+小児用肺炎球 菌 | 6.9 | | | | | | | | | | | | | | | | |
| B型肝炎3回目+DPT-IPV+ヒブ+小児用肺炎球 菌 | 1.3 | 0.4 | 0.4 | | | | | 0.4 | 0.4 | | | | | | | | 1.2 |
| 合 計 | 100.0 | 0.6 | 0.2 | 0.3 | 0.0 | | | 0.0 | 0.0 | 0.1 | 0.1 | 0.0 | | | | | 0.9 |

10日目(同時接種)

総数 (対象者数 19889人) (異常発生者数 2402人)

| 期別対象者割合 | 症 状 | | | | | | | | | | | | | | 合 計 | | | |
|---|-----|--------------------|---------|------|------|---------|---------|----|----|------|-----|----|------------|-----|-----|-----------|-----------|-----|
| | 発熱 | 37.5℃以上 38.5℃未満 | 38.5℃以上 | 局所反応 | けいれん | 37.5℃未満 | 37.5℃以上 | 嘔吐 | 下痢 | せき鼻水 | 蕁麻疹 | 発疹 | リンパ節腫 脹 | 関節痛 | | 局所の湿 潤 | 全身倦怠 感 | 頭痛 |
| DPT-IPV1期初回1回目+ Hibワクチン+小児用肺炎球菌ワクチン+B型肝炎 1319 | | | | 1 | | | | 1 | | 2 | | | | | | | | 5 |
| DPT-IPV1期初回2回目+ Hibワクチン+小児用肺炎球菌ワクチン+B型肝炎 1060 | 1 | | | | | | | | 1 | 3 | | | | | | | | 5 |
| DPT-IPV1期初回3回目+ BCG 690 | 1 | 1 | | | | | | | | 4 | | | | | | | | 5 |
| DPT-IPV1期初回3回目+ Hibワクチン+小児用肺炎球菌ワクチン+B型肝炎 141 | | | | | | | | | | | | | | | | | | |
| DPT-IPV1期追加+ Hibワクチン+小児用肺炎球菌ワクチン+B型肝炎 126 | | | | | | | | | | 1 | | | | | | | | 1 |
| DPT-IPV1期追加+ 水痘 584 | 1 | 1 | | | | | | | | 5 | | | | | | | | 6 |
| MR1期+ DPT-IPV 91 | | | | | | | | | | | 1 | | | | | | | 1 |
| MR1期+Hibワクチン 715 | 4 | | 4 | | | | | | | | 2 | | | | | | | 6 |
| MR1期+小児用肺炎球菌ワクチン 907 | 5 | | 5 | | | | | | | | 2 | | | | | | | 7 |
| MR1期+水痘 1738 | 13 | 2 | 11 | | | | | | | | 3 | 6 | | | | | | 22 |
| MR1期+Hibワクチン+小児用肺炎球菌ワクチン 922 | 5 | | 5 | | | | | | | | 2 | | | | | | | 7 |
| MR1期+Hibワクチン+小児用肺炎球菌ワクチン+ 水痘 1957 | 15 | 2 | 13 | | | | | | | | 3 | 6 | | | | | | 24 |
| MR1期+Hibワクチン+小児用肺炎球菌ワクチン+ 水痘+DPT-IPV 1958 | 15 | 2 | 13 | | | | | | | | 3 | 6 | | | | | | 24 |
| Hibワクチン初回1回目+小児用肺炎球菌ワクチン 1395 | 2 | 1 | 1 | | | | | | 1 | | | | | | | | | 4 |
| Hibワクチン初回2回目+小児用肺炎球菌ワクチン 1090 | 1 | | 1 | | | | | | | | | | | | | | | 1 |
| Hibワクチン初回3回目+小児用肺炎球菌ワクチン 1063 | | | | | | | | | 1 | 4 | | | | | | | | 5 |
| Hibワクチン追加+小児用肺炎球菌ワクチン 711 | 4 | 1 | 3 | | | | | | | 2 | | | | | | | | 6 |
| B型肝炎1回目+DPT-IPV+ヒブ+小児用肺炎球 1790 | 4 | 3 | 1 | | | | | 1 | | | | | | | | | | 6 |
| B型肝炎2回目+DPT-IPV+ヒブ+小児用肺炎球 1374 | 1 | 1 | | | | | | | 1 | | | | | | | | | 4 |
| B型肝炎3回目+DPT-IPV+ヒブ+小児用肺炎球 258 | | | | | | | | | | | | | | | | | | |
| 合 計 | 72 | 15 | 57 | 3 | | | | 2 | 6 | 22 | 16 | 18 | | | | | | 139 |

| 期別対象者数割合 | 発 生 割 合 | | | | | | | | | | | | | | 合 計 | | |
|--|---------|--------------------|---------|------|------|---------|---------|-----|-----|------|-----|-----|------------|-----|-----|-----------|-----------|
| | 発熱 | 37.5℃以上 38.5℃未満 | 38.5℃以上 | 局所反応 | けいれん | 37.5℃未満 | 37.5℃以上 | 嘔吐 | 下痢 | せき鼻水 | 蕁麻疹 | 発疹 | リンパ節腫 脹 | 関節痛 | | 局所の湿 潤 | 全身倦怠 感 |
| DPT-IPV1期初回1回目+ Hibワクチン+小児用肺炎球菌ワクチン | 6.6 | | | 0.1 | | | | 0.1 | 0.1 | 0.2 | | | | | | | |
| DPT-IPV1期初回2回目+ Hibワクチン+小児用肺炎球菌ワクチン | 5.3 | 0.1 | 0.1 | | | | | | 0.1 | 0.3 | | | | | | | 0.5 |
| DPT-IPV1期初回3回目+ BCG | 3.5 | 0.1 | 0.1 | | | | | | | 0.6 | | | | | | | 0.7 |
| DPT-IPV1期初回3回目+ Hibワクチン+小児用肺炎球菌ワクチン | 0.7 | | | | | | | | | | | | | | | | |
| DPT-IPV1期追加+ Hibワクチン+小児用肺炎球菌ワクチン+B型肝炎 水痘 | 0.6 | | | | | | | | | 0.8 | | | | | | | 0.8 |
| DPT-IPV1期追加+ 水痘 | 2.9 | 0.2 | 0.2 | | | | | | | 0.9 | | | | | | | 1.0 |
| MR1期+ DPT-IPV | 0.5 | | | | | | | | | | 1.1 | | | | | | 1.1 |
| MR1期+Hibワクチン | 3.6 | 0.6 | | 0.6 | | | | | | | 0.3 | | | | | | 0.8 |
| MR1期+小児用肺炎球菌ワクチン | 4.6 | 0.6 | | 0.6 | | | | | | | 0.2 | | | | | | 0.8 |
| MR1期+水痘 | 8.7 | 0.7 | 0.1 | 0.6 | | | | | | | 0.2 | 0.3 | | | | | 1.3 |
| MR1期+Hibワクチン+小児用肺炎球菌ワクチン | 4.6 | 0.5 | | 0.5 | | | | | | | 0.2 | | | | | | 0.8 |
| MR1期+Hibワクチン+小児用肺炎球菌ワクチン+ 水痘 | 9.8 | 0.8 | 0.1 | 0.7 | | | | | | | 0.2 | 0.3 | | | | | 1.2 |
| MR1期+Hibワクチン+小児用肺炎球菌ワクチン+ 水痘+DPT-IPV | 9.8 | 0.8 | 0.1 | 0.7 | | | | | | | 0.2 | 0.3 | | | | | 1.2 |
| Hibワクチン初回1回目+小児用肺炎球菌ワクチン | 7.0 | 0.1 | 0.1 | 0.1 | | | | | 0.1 | 0.1 | | | | | | | 0.3 |
| Hibワクチン初回2回目+小児用肺炎球菌ワクチン | 5.5 | 0.1 | | 0.1 | | | | | | | | | | | | | 0.1 |
| Hibワクチン初回3回目+小児用肺炎球菌ワクチン | 5.3 | | | | | | | | 0.1 | 0.4 | | | | | | | 0.5 |
| Hibワクチン追加+小児用肺炎球菌ワクチン | 3.6 | 0.6 | 0.1 | 0.4 | | | | | | 0.3 | | | | | | | 0.8 |
| B型肝炎1回目+DPT-IPV+ヒブ+小児用肺炎球 菌 | 9.0 | 0.2 | 0.2 | 0.1 | | | | 0.1 | 0.1 | | | | | | | | 0.3 |
| B型肝炎2回目+DPT-IPV+ヒブ+小児用肺炎球 菌 | 6.9 | 0.1 | 0.1 | 0.1 | | | 0.1 | | 0.1 | | | | | | | | 0.3 |
| B型肝炎3回目+DPT-IPV+ヒブ+小児用肺炎球 菌 | 1.3 | | | | | | | | | | | | | | | | |
| 合 計 | 100.0 | 0.4 | 0.1 | 0.3 | 0.0 | | | 0.0 | 0.0 | 0.1 | 0.1 | 0.1 | | | | | 0.7 |

11日目(同時接種)

総数 (対象者数 19889人) (異常発生者数 2402人)

| 期別対象者割合 | 発熱 | 症 状 | | | | | | | | | | | | | 合 計 | | | |
|---|----|--------------------|---------|------|------|---------|---------|----|----|------|-----|----|------------|-----|-----|-----------|-----------|-----|
| | | 37.5℃以上 38.5℃未満 | 38.5℃以上 | 局所反応 | けいれん | 37.5℃未満 | 37.5℃以上 | 嘔吐 | 下痢 | せき鼻水 | 蕁麻疹 | 発疹 | リンパ節腫 脹 | 関節痛 | | 局所の湿 潤 | 全身倦怠 感 | 頭痛 |
| DPT-IPV1期初回1回目+ Hibワクチン+小児用肺炎球菌ワクチン+B型肝炎 1319 | | | | | | | | | 1 | 2 | | | | | | | | 3 |
| DPT-IPV1期初回2回目+ Hibワクチン+小児用肺炎球菌ワクチン+B型肝炎 1060 | | | | | | | | | | 6 | | | | | | | | 6 |
| DPT-IPV1期初回3回目+ BCG 690 | 2 | 1 | 1 | | | | | | | 4 | | | | | | | | 6 |
| DPT-IPV1期初回3回目+ Hibワクチン+小児用肺炎球菌ワクチン+B型肝炎 141 | | | | | | | | | | | | | | | | | | |
| DPT-IPV1期追加+ Hibワクチン+小児用肺炎球菌ワクチン+B型肝炎 126 | | | | | | | | | | 2 | | | | | | | | 2 |
| DPT-IPV1期追加+ 水痘 584 | 1 | 1 | | | | | | | | 2 | | | | | | | | 3 |
| MR1期+ DPT-IPV 91 | 2 | | 2 | | | | | | | | | | | | | | | 2 |
| MR1期+Hibワクチン 715 | 1 | 1 | | | | | | | | | 2 | | | | | | | 5 |
| MR1期+小児用肺炎球菌ワクチン 907 | 3 | 1 | 2 | | | | | | | | 2 | | | | | | | 7 |
| MR1期+水痘 1738 | 4 | 1 | 3 | 1 | | | | | | | 5 | | | | | | | 15 |
| MR1期+Hibワクチン+小児用肺炎球菌ワクチン 922 | 3 | 1 | 2 | | | | | | | | 2 | | | | | | | 7 |
| MR1期+Hibワクチン+小児用肺炎球菌ワクチン+ 水痘 1957 | 5 | 2 | 3 | 1 | | | | | | | 5 | | | | | | | 16 |
| MR1期+Hibワクチン+小児用肺炎球菌ワクチン+ 水痘+DPT-IPV 1958 | 5 | 2 | 3 | 1 | | | | | | | 5 | | | | | | | 16 |
| Hibワクチン初回1回目+小児用肺炎球菌ワクチン 1395 | 1 | 1 | | | | | | | 1 | 4 | | | | | | | | 6 |
| Hibワクチン初回2回目+小児用肺炎球菌ワクチン 1090 | | | | | | | | | 1 | | | | | | | | | 1 |
| Hibワクチン初回3回目+小児用肺炎球菌ワクチン 1063 | | | | | | | | | | 2 | | | | | | | | 2 |
| Hibワクチン追加+小児用肺炎球菌ワクチン 711 | 1 | 1 | | | | | | | 1 | 3 | | | | | | | | 5 |
| B型肝炎1回目+DPT-IPV+ヒブ+小児用肺炎球 1790 | | | | | | | | | 2 | | | | | | | | | 2 |
| B型肝炎2回目+DPT-IPV+ヒブ+小児用肺炎球 1374 | | | | | | | | | 1 | | | | | | | | | 3 |
| B型肝炎3回目+DPT-IPV+ヒブ+小児用肺炎球 258 | 1 | 1 | | | | | | | 1 | | | | | | | | | 2 |
| 合 計 | 29 | 13 | 16 | 5 | | | | | 8 | 25 | 21 | 21 | | | | | | 109 |

| 期別対象者数割合 | 発 生 割 合 | | | | | | | | | | | | | | 合 計 | | |
|--|---------|--------------------|---------|------|------|---------|---------|-----|-----|------|-----|-----|------------|-----|-----|-----------|-----------|
| | 発熱 | 37.5℃以上 38.5℃未満 | 38.5℃以上 | 局所反応 | けいれん | 37.5℃未満 | 37.5℃以上 | 嘔吐 | 下痢 | せき鼻水 | 蕁麻疹 | 発疹 | リンパ節腫 脹 | 関節痛 | | 局所の湿 潤 | 全身倦怠 感 |
| DPT-IPV1期初回1回目+ Hibワクチン+小児用肺炎球菌ワクチン | 6.6 | | | | | | | | 0.1 | 0.2 | | | | | | | |
| DPT-IPV1期初回2回目+ Hibワクチン+小児用肺炎球菌ワクチン | 5.3 | | | | | | | | | 0.6 | | | | | | | |
| DPT-IPV1期初回3回目+ BCG | 3.5 | 0.3 | 0.1 | 0.1 | | | | | | 0.6 | | | | | | | 0.9 |
| DPT-IPV1期初回3回目+ Hibワクチン+小児用肺炎球菌ワクチン | 0.7 | | | | | | | | | | | | | | | | |
| DPT-IPV1期追加+ Hibワクチン+小児用肺炎球菌ワクチン+B型肝炎 水痘 | 0.6 | | | | | | | | | 1.6 | | | | | | | 1.6 |
| DPT-IPV1期追加+ | 2.9 | 0.2 | 0.2 | | | | | | | 0.3 | | | | | | | 0.5 |
| MR1期+ DPT-IPV | 0.5 | 2.2 | | 2.2 | | | | | | | | | | | | | 2.2 |
| MR1期+Hibワクチン | 3.6 | 0.1 | 0.1 | | | | | | | | 0.3 | 0.3 | | | | | 0.7 |
| MR1期+小児用肺炎球菌ワクチン | 4.6 | 0.3 | 0.1 | 0.2 | | | | | | | 0.2 | 0.2 | | | | | 0.8 |
| MR1期+水痘 | 8.7 | 0.2 | 0.1 | 0.2 | | | | 0.1 | | | | 0.3 | | | | | 0.9 |
| MR1期+Hibワクチン+小児用肺炎球菌ワクチン | 4.6 | 0.3 | 0.1 | 0.2 | | | | | | | 0.2 | 0.2 | | | | | 0.8 |
| MR1期+Hibワクチン+小児用肺炎球菌ワクチン+ 水痘 | 9.8 | 0.3 | 0.1 | 0.2 | | | | 0.1 | | | 0.3 | 0.3 | | | | | 0.8 |
| MR1期+Hibワクチン+小児用肺炎球菌ワクチン+ 水痘+DPT-IPV | 9.8 | 0.3 | 0.1 | 0.2 | | | | 0.1 | | | 0.3 | 0.3 | | | | | 0.8 |
| Hibワクチン初回1回目+小児用肺炎球菌ワクチン | 7.0 | 0.1 | 0.1 | | | | | | 0.1 | 0.3 | | | | | | | 0.4 |
| Hibワクチン初回2回目+小児用肺炎球菌ワクチン | 5.5 | | | | | | | | 0.1 | | | | | | | | 0.1 |
| Hibワクチン初回3回目+小児用肺炎球菌ワクチン | 5.3 | | | | | | | | | 0.2 | | | | | | | 0.2 |
| Hibワクチン追加+小児用肺炎球菌ワクチン | 3.6 | 0.1 | 0.1 | | | | | | 0.1 | 0.4 | | | | | | | 0.7 |
| B型肝炎1回目+DPT-IPV+ヒブ+小児用肺炎球 菌 | 9.0 | | | | | | | | 0.1 | | | | | | | | 0.1 |
| B型肝炎2回目+DPT-IPV+ヒブ+小児用肺炎球 菌 | 6.9 | | | | 0.1 | | | | | | | | | | | | 0.2 |
| B型肝炎3回目+DPT-IPV+ヒブ+小児用肺炎球 菌 | 1.3 | 0.4 | 0.4 | | | | | | 0.4 | | | | | | | | 0.8 |
| 合 計 | 100.0 | 0.1 | 0.1 | 0.1 | 0.0 | | | | 0.0 | 0.1 | 0.1 | 0.1 | | | | | 0.5 |

| 期別対象者数割合 | 発 生 割 合 | | | | | | | | | | | | | 合 計 | | | |
|--|---------|--------------------|---------|------|------|---------|---------|-----|-----|------|-----|-----|------------|-----|-----|-----------|-----------|
| | 発熱 | 37.5℃以上 38.5℃未満 | 38.5℃以上 | 局所反応 | けいれん | 37.5℃未満 | 37.5℃以上 | 嘔吐 | 下痢 | せき鼻水 | 蕁麻疹 | 発疹 | リンパ節腫 脹 | | 関節痛 | 局所の湿 潤 | 全身倦怠 感 |
| DPT-IPV1期初回1回目+ Hibワクチン+小児用肺炎球菌ワクチン | 6.6 | | | | | | | | | 0.3 | | | | | | | |
| DPT-IPV1期初回2回目+ Hibワクチン+小児用肺炎球菌ワクチン | 5.3 | 0.2 | 0.1 | 0.1 | | | | 0.1 | 0.1 | 0.6 | | | | | | | 0.9 |
| DPT-IPV1期初回3回目+ BCG | 3.5 | 0.6 | 0.4 | 0.1 | | | | | | 0.6 | | | | | | | 1.2 |
| DPT-IPV1期初回3回目+ Hibワクチン+小児用肺炎球菌ワクチン | 0.7 | | | | | | | | | | | | | | | | |
| DPT-IPV1期追加+ Hibワクチン+小児用肺炎球菌ワクチン+B型肝炎 水痘 | 0.6 | | | | | | | | | 0.8 | | | | | | | 0.8 |
| DPT-IPV1期追加+ | 2.9 | 0.2 | | 0.2 | | | | | | 0.5 | | | | | | | 0.7 |
| MR1期+ DPT-IPV | 0.5 | | | | | | | | | | | | | | | | |
| MR1期+Hibワクチン | 3.6 | 0.3 | 0.1 | 0.1 | 0.1 | | | | | | 0.3 | | | | | | 0.7 |
| MR1期+小児用肺炎球菌ワクチン | 4.6 | 0.2 | 0.1 | 0.1 | 0.1 | | | | | | 0.2 | | | | | | 0.6 |
| MR1期+水痘 | 8.7 | 0.3 | 0.1 | 0.2 | 0.1 | | | | | | 0.2 | 0.1 | | | | | 0.7 |
| MR1期+Hibワクチン+小児用肺炎球菌ワクチン | 4.6 | 0.2 | 0.1 | 0.1 | 0.1 | | | | | | 0.2 | | | | | | 0.5 |
| MR1期+Hibワクチン+小児用肺炎球菌ワクチン+ 水痘 | 9.8 | 0.3 | 0.1 | 0.2 | 0.1 | | | | | | 0.2 | 0.1 | | | | | 0.7 |
| MR1期+Hibワクチン+小児用肺炎球菌ワクチン+ 水痘+DPT-IPV | 9.8 | 0.3 | 0.1 | 0.2 | 0.1 | | | | | | 0.2 | 0.1 | | | | | 0.7 |
| Hibワクチン初回1回目+小児用肺炎球菌ワクチン | 7.0 | 0.1 | 0.1 | | | | | | 0.1 | 0.1 | | | | | | | 0.2 |
| Hibワクチン初回2回目+小児用肺炎球菌ワクチン | 5.5 | | | | | | | | | 0.1 | | | | | | | 0.1 |
| Hibワクチン初回3回目+小児用肺炎球菌ワクチン | 5.3 | | | | | | | | 0.1 | 0.2 | | | | | | | 0.3 |
| Hibワクチン追加+小児用肺炎球菌ワクチン | 3.6 | 0.1 | | 0.1 | | | | | 0.1 | 0.1 | | | | | | | 0.4 |
| B型肝炎1回目+DPT-IPV+ヒブ+小児用肺炎球 菌 | 9.0 | 0.1 | 0.1 | | | | | | 0.1 | | | | | | | | 0.1 |
| B型肝炎2回目+DPT-IPV+ヒブ+小児用肺炎球 菌 | 6.9 | 0.1 | 0.1 | 0.1 | | | | 0.1 | | | | | | | | | 0.2 |
| B型肝炎3回目+DPT-IPV+ヒブ+小児用肺炎球 菌 | 1.3 | 0.4 | 0.4 | | | | | | | | | | | | | | 0.4 |
| 合 計 | 100.0 | 0.2 | 0.1 | 0.1 | 0.1 | | | 0.0 | 0.0 | 0.1 | 0.1 | 0.0 | | | | | 0.5 |

13日目(同時接種)

2402人)

(異常発症者数

19889人)

(対象者数

19889人)

合計

| 総数 | 期別対象者割合 | 症状 | | | | | | | | | | | | | | 合計 | | | |
|--|---------|----|--------------------|---------|------|------|---------|---------|----|----|------|-----|----|------------|-----|----|-----------|-----------|----|
| | | 発熱 | 37.5℃以上 38.5℃未満 | 38.5℃以上 | 局所反応 | けいれん | 37.5℃未満 | 37.5℃以上 | 嘔吐 | 下痢 | せき鼻水 | 蕁麻疹 | 発疹 | リンパ節腫 脹 | 関節痛 | | 局所の湿 潤 | 全身倦怠 感 | 頭痛 |
| | 1319 | 1 | 1 | | | | | 1 | | | 4 | | | | | | | | 6 |
| DPT-IPV1期初回1回目+ Hibワクチン+小児用肺炎球菌ワクチン+B型肝炎 DPT-IPV1期初回2回目+ Hibワクチン+小児用肺炎球菌ワクチン+B型肝炎 | 1060 | | | | | | | | 1 | | 3 | | | | | | | | 4 |
| DPT-IPV1期初回3回目+ BCG | 690 | 1 | 1 | | | | | | | | 2 | | | | | | | | 3 |
| DPT-IPV1期初回3回目+ Hibワクチン+小児用肺炎球菌ワクチン+B型肝炎 | 141 | 1 | 1 | | | | | | 1 | | | | | | | | | | 2 |
| DPT-IPV1期追加+ Hibワクチン+小児用肺炎球菌ワクチン+B型肝炎 | 126 | 1 | | 1 | | | | | | | | | | | | | | | 1 |
| DPT-IPV1期追加+ 水痘 | 584 | 1 | | 1 | | | | | 1 | | 1 | | | | | | | | 3 |
| MR1期+ DPT-IPV | 91 | | | | | | | | | | | | | | | | | | |
| MR1期+Hibワクチン | 715 | 1 | | 1 | | | | | 1 | | | | | | | | | | 2 |
| MR1期+小児用肺炎球菌ワクチン | 907 | 1 | | 1 | | | | | 1 | | | 1 | | | | | | | 3 |
| MR1期+水痘 | 1738 | 4 | 2 | 2 | | | | | 1 | | | 2 | | | | | | | 7 |
| MR1期+Hibワクチン+小児用肺炎球菌ワクチン | 922 | 1 | | 1 | | | | | 1 | | | 1 | | | | | | | 3 |
| MR1期+Hibワクチン+小児用肺炎球菌ワクチン+ 水痘 | 1957 | 4 | 2 | 2 | | | | | 1 | | | 3 | | | | | | | 8 |
| MR1期+Hibワクチン+小児用肺炎球菌ワクチン+ 水痘+DPT-IPV | 1958 | 4 | 2 | 2 | | | | | 1 | | | 3 | | | | | | | 8 |
| Hibワクチン初回1回目+小児用肺炎球菌ワクチン | 1395 | | | | | | | | | 1 | 2 | 5 | | | | | | | 8 |
| Hibワクチン初回2回目+小児用肺炎球菌ワクチン | 1090 | | | | | | | | | | | 3 | | | | | | | 3 |
| Hibワクチン初回3回目+小児用肺炎球菌ワクチン | 1063 | | | | | | | | | | | 4 | | | | | | | 4 |
| Hibワクチン追加+小児用肺炎球菌ワクチン | 711 | 2 | | 2 | | | | | | 1 | 3 | | | | | | | | 6 |
| B型肝炎1回目+DPT-IPV+ヒブ+小児用肺炎球 B型肝炎2回目+DPT-IPV+ヒブ+小児用肺炎球 B型肝炎3回目+DPT-IPV+ヒブ+小児用肺炎球 | 1790 | | | | | | | | | 2 | | | | | | | | | 2 |
| 合計 | 19889 | 22 | 9 | 13 | 7 | | | 3 | 8 | 25 | 10 | | | | | | | | 75 |

| 期別対象者数割合 | 発 生 割 合 | | | | | | | | | | | | | | 合 計 | | |
|--|---------|--------------------|---------|------|------|---------|---------|-----|-----|------|-----|-----|------------|-----|-----|-----------|-----------|
| | 発熱 | 37.5℃以上 38.5℃未満 | 38.5℃以上 | 局所反応 | けいれん | 37.5℃未満 | 37.5℃以上 | 嘔吐 | 下痢 | せき鼻水 | 蕁麻疹 | 発疹 | リンパ節腫 脹 | 関節痛 | | 局所の湿 潤 | 全身倦怠 感 |
| DPT-IPV1期初回1回目+ Hibワクチン+小児用肺炎球菌ワクチン | 6.6 | 0.1 | 0.1 | | | | | 0.1 | | 0.3 | | | | | | | |
| DPT-IPV1期初回2回目+ Hibワクチン+小児用肺炎球菌ワクチン | 5.3 | | | | | | | 0.1 | | 0.3 | | | | | | | |
| DPT-IPV1期初回3回目+ BCG | 3.5 | 0.1 | 0.1 | | | | | | | 0.3 | | | | | | | |
| DPT-IPV1期初回3回目+ Hibワクチン+小児用肺炎球菌ワクチン | 0.7 | 0.7 | 0.7 | | | | | 0.7 | | | | | | | | | |
| DPT-IPV1期追加+ Hibワクチン+小児用肺炎球菌ワクチン+B型肝炎 水痘 | 0.6 | 0.8 | | 0.8 | | | | | | | | | | | | | |
| DPT-IPV1期追加+ | 2.9 | 0.2 | | 0.2 | | | | | 0.2 | 0.2 | | | | | | | |
| MR1期+ DPT-IPV | 0.5 | | | | | | | | | | | | | | | | |
| MR1期+Hibワクチン | 3.6 | 0.1 | | 0.1 | | | | | | | | | | | | | |
| MR1期+小児用肺炎球菌ワクチン | 4.6 | 0.1 | | 0.1 | | | | | | | 0.1 | | | | | | |
| MR1期+水痘 | 8.7 | 0.2 | 0.1 | 0.1 | | | | | | | 0.1 | | | | | | |
| MR1期+Hibワクチン+小児用肺炎球菌ワクチン | 4.6 | 0.1 | | 0.1 | | | | | | | 0.1 | | | | | | |
| MR1期+Hibワクチン+小児用肺炎球菌ワクチン+ 水痘 | 9.8 | 0.2 | 0.1 | 0.1 | | | | | | | 0.2 | | | | | | |
| MR1期+Hibワクチン+小児用肺炎球菌ワクチン+ 水痘+DPT-IPV | 9.8 | 0.2 | 0.1 | 0.1 | | | | | | | 0.2 | | | | | | |
| Hibワクチン初回1回目+小児用肺炎球菌ワクチン | 7.0 | | | | | | | 0.1 | 0.1 | 0.4 | | | | | | | |
| Hibワクチン初回2回目+小児用肺炎球菌ワクチン | 5.5 | | | | | | | | | 0.3 | | | | | | | |
| Hibワクチン初回3回目+小児用肺炎球菌ワクチン | 5.3 | | | | | | | | | 0.4 | | | | | | | |
| Hibワクチン追加+小児用肺炎球菌ワクチン | 3.6 | 0.3 | | 0.3 | | | | | 0.1 | 0.4 | | | | | | | |
| B型肝炎1回目+DPT-IPV+ヒブ+小児用肺炎球 | 9.0 | | | | | | | | 0.1 | | | | | | | | |
| B型肝炎2回目+DPT-IPV+ヒブ+小児用肺炎球 | 6.9 | | | 0.1 | | | | | | | | | | | | | |
| B型肝炎3回目+DPT-IPV+ヒブ+小児用肺炎球 | 1.3 | | | | | | | 0.4 | | | | | | | | | |
| 合 計 | 100.0 | 0.1 | 0.0 | 0.1 | 0.0 | | 0.0 | 0.0 | 0.0 | 0.1 | 0.1 | 0.1 | | | | | 0.4 |

14日目(同時接種)

2402人)

(異常発症者数

19889人)

(対象者数

| 総数 | 期別対象者割合 | 症 状 | | | | | | | | | | | | | | 合 計 | | | |
|--|---------|-----|--------------------|---------|------|------|---------|---------|----|----|------|-----|----|------------|-----|-----|-----------|-----------|----|
| | | 発熱 | 37.5℃以上 38.5℃未満 | 38.5℃以上 | 局所反応 | けいれん | 37.5℃未満 | 37.5℃以上 | 嘔吐 | 下痢 | せき鼻水 | 蕁麻疹 | 発疹 | リンパ節腫 脹 | 関節痛 | | 局所の湿 潤 | 全身倦怠 感 | 頭痛 |
| | 1319 | 1 | | 1 | | | | | 2 | 6 | | | | | | | | | 9 |
| DPT-IPV1期初回1回目+ Hibワクチン+小児用肺炎球菌ワクチン+B型肝炎 DPT-IPV1期初回2回目+ Hibワクチン+小児用肺炎球菌ワクチン+B型肝炎 | 1060 | 1 | | 1 | | | | | 2 | 4 | | | | | | | | | 7 |
| DPT-IPV1期初回3回目+ BCG | 690 | | | | | | | | 1 | 3 | | | | | | | | | 4 |
| DPT-IPV1期初回3回目+ Hibワクチン+小児用肺炎球菌ワクチン+B型肝炎 | 141 | | | | | | | 1 | | 2 | | | | | | | | | 3 |
| DPT-IPV1期追加+ Hibワクチン+小児用肺炎球菌ワクチン+B型肝炎 | 126 | | | | | | | | | | | | | | | | | | |
| DPT-IPV1期追加+ | 584 | 1 | | 1 | | | | | | 2 | | | | | | | | | 3 |
| MR1期+ DPT-IPV | 91 | | | | | | | | | | | | | | | | | | |
| MR1期+Hibワクチン | 715 | 1 | | 1 | | | | | | | | | | | | | | | 2 |
| MR1期+小児用肺炎球菌ワクチン | 907 | 1 | | 1 | | | | | | | | | | | | | | | 2 |
| MR1期+水痘 | 1738 | 2 | | 2 | | | | | | | | | | | | | | | 3 |
| MR1期+Hibワクチン+小児用肺炎球菌ワクチン | 922 | 1 | | 1 | | | | | | | | | | | | | | | 2 |
| MR1期+Hibワクチン+小児用肺炎球菌ワクチン+ 水痘 | 1957 | 2 | | 2 | | | | | | | | | | | | | | | 4 |
| MR1期+Hibワクチン+小児用肺炎球菌ワクチン+ 水痘+DPT-IPV | 1958 | 2 | | 2 | | | | | | | | | | | | | | | 4 |
| Hibワクチン初回1回目+小児用肺炎球菌ワクチン | 1395 | | | | | | | | 1 | 2 | | | | | | | | | 3 |
| Hibワクチン初回2回目+小児用肺炎球菌ワクチン | 1090 | | | | | | | 1 | | 4 | | | | | | | | | 6 |
| Hibワクチン初回3回目+小児用肺炎球菌ワクチン | 1063 | | | | | | | | 1 | 2 | | | | | | | | | 3 |
| Hibワクチン追加+小児用肺炎球菌ワクチン | 711 | 1 | | 1 | | | | | | 4 | | | | | | | | | 5 |
| B型肝炎1回目+DPT-IPV+ヒブ+小児用肺炎球 | 1790 | 3 | | 3 | | | | | 2 | | | | | | | | | | 5 |
| B型肝炎2回目+DPT-IPV+ヒブ+小児用肺炎球 | 1374 | 1 | | 1 | | | | | | | | | | | | | | | 2 |
| B型肝炎3回目+DPT-IPV+ヒブ+小児用肺炎球 | 258 | | | | | | | | | | | | | | | | | | |
| 合 計 | 19889 | 17 | 10 | 7 | 2 | | | 2 | 9 | 29 | | | | | | | | | 67 |

| 期別対象者数割合 | 発 生 割 合 | | | | | | | | | | | | | | 合 計 | | | |
|--|---------|--------------------|---------|------|------|---------|---------|-----|-----|------|-----|-----|------------|-----|-----|-----------|-----------|-----|
| | 発熱 | 37.5℃以上 38.5℃未満 | 38.5℃以上 | 局所反応 | けいれん | 37.5℃未満 | 37.5℃以上 | 嘔吐 | 下痢 | せき鼻水 | 蕁麻疹 | 発疹 | リンパ節腫 脹 | 関節痛 | | 局所の湿 潤 | 全身倦怠 感 | 頭痛 |
| DPT-IPV1期初回1回目+ Hibワクチン+小児用肺炎球菌ワクチン | 0.1 | | 0.1 | | | | | | 0.2 | 0.5 | | | | | | | | 0.7 |
| DPT-IPV1期初回2回目+ Hibワクチン+小児用肺炎球菌ワクチン | 0.1 | | 0.1 | | | | | | 0.2 | 0.4 | | | | | | | | 0.7 |
| DPT-IPV1期初回3回目+ BCG | | | | | | | | | 0.1 | 0.4 | | | | | | | | 0.6 |
| DPT-IPV1期初回3回目+ Hibワクチン+小児用肺炎球菌ワクチン | | | | | | | | 0.7 | | 1.4 | | | | | | | | 2.1 |
| DPT-IPV1期追加+ Hibワクチン+小児用肺炎球菌ワクチン+B型肝炎 水痘 | 0.2 | | 0.2 | | | | | | | 0.3 | | | | | | | | 0.5 |
| MR1期+ DPT-IPV | | | | | | | | | | | | | | | | | | |
| MR1期+Hibワクチン | 0.1 | | 0.1 | | | | | | | | 0.1 | | | | | | | 0.3 |
| MR1期+小児用肺炎球菌ワクチン | 0.1 | | 0.1 | | | | | | | | 0.1 | | | | | | | 0.2 |
| MR1期+水痘 | 0.1 | | 0.1 | | | | | | | | 0.1 | | | | | | | 0.2 |
| MR1期+Hibワクチン+小児用肺炎球菌ワクチン | 0.1 | | 0.1 | | | | | | | | 0.1 | | | | | | | 0.2 |
| MR1期+Hibワクチン+小児用肺炎球菌ワクチン+ 水痘 | 0.1 | | 0.1 | | | | | | | | 0.1 | | | | | | | 0.2 |
| MR1期+Hibワクチン+小児用肺炎球菌ワクチン+ 水痘+DPT-IPV | 0.1 | | 0.1 | | | | | | | | 0.1 | | | | | | | 0.2 |
| Hibワクチン初回1回目+小児用肺炎球菌ワクチン | | | | | | | | | 0.1 | 0.1 | | | | | | | | 0.2 |
| Hibワクチン初回2回目+小児用肺炎球菌ワクチン | | | 0.1 | | | | | | | 0.4 | | | | | | | | 0.6 |
| Hibワクチン初回3回目+小児用肺炎球菌ワクチン | | | | | | | | | 0.1 | 0.2 | | | | | | | | 0.3 |
| Hibワクチン追加+小児用肺炎球菌ワクチン | 0.1 | | 0.1 | | | | | | | 0.6 | | | | | | | | 0.7 |
| B型肝炎1回目+DPT-IPV+ヒブ+小児用肺炎球 菌 | 0.2 | | 0.2 | | | | | | 0.1 | | | | | | | | | 0.3 |
| B型肝炎2回目+DPT-IPV+ヒブ+小児用肺炎球 菌 | 0.1 | | 0.1 | 0.1 | | | | | | | | | | | | | | 0.1 |
| B型肝炎3回目+DPT-IPV+ヒブ+小児用肺炎球 菌 | | | | | | | | | | | | | | | | | | |
| 合 計 | 0.1 | 0.1 | 0.0 | 0.0 | 0.0 | 0.0 | 0.0 | 0.0 | 0.0 | 0.1 | 0.0 | 0.0 | 0.0 | 0.0 | 0.0 | 0.0 | 0.0 | 0.3 |

| 期別対象者数割合 | 発 生 割 合 | | | | | | | | | | | | | | 合 計 | | |
|--|---------|--------------------|---------|------|------|---------|---------|-----|-----|------|-----|-----|------------|-----|-----|-----------|-----------|
| | 発熱 | 37.5℃以上 38.5℃未満 | 38.5℃以上 | 局所反応 | けいれん | 37.5℃未満 | 37.5℃以上 | 嘔吐 | 下痢 | せき鼻水 | 蕁麻疹 | 発疹 | リンパ節腫 脹 | 関節痛 | | 局所の湿 潤 | 全身倦怠 感 |
| DPT-IPV1期初回1回目+ Hibワクチン+小児用肺炎球菌ワクチン | 6.6 | | | | | | | | 0.1 | 0.5 | | | | | | | |
| DPT-IPV1期初回2回目+ Hibワクチン+小児用肺炎球菌ワクチン | 5.3 | 0.1 | 0.1 | | | | | | | 0.2 | | | | | | | 0.3 |
| DPT-IPV1期初回3回目+ BCG | 3.5 | 0.3 | | 0.3 | | | | 0.1 | 0.1 | 0.1 | | | | | | | 0.7 |
| DPT-IPV1期初回3回目+ Hibワクチン+小児用肺炎球菌ワクチン | 0.7 | | | | | | | | | | | | | | | | |
| DPT-IPV1期追加+ Hibワクチン+小児用肺炎球菌ワクチン+B型肝炎 水痘 | 0.6 | | | | | | | | | | | | | | | | |
| DPT-IPV1期追加+ | 2.9 | 0.2 | 0.2 | | | | | | | 0.5 | | | | | | | 0.7 |
| MR1期+ DPT-IPV | 0.5 | | | | | | | | | | | | | | | | |
| MR1期+Hibワクチン | 3.6 | 0.3 | 0.1 | 0.1 | | | | | | | | | 0.1 | | | | 0.4 |
| MR1期+小児用肺炎球菌ワクチン | 4.6 | 0.3 | 0.2 | 0.1 | | | | | | | | | 0.1 | | | | 0.4 |
| MR1期+水痘 | 8.7 | 0.2 | 0.2 | 0.1 | | | | | | | 0.1 | 0.1 | 0.1 | | | | 0.5 |
| MR1期+Hibワクチン+小児用肺炎球菌ワクチン | 4.6 | 0.3 | 0.2 | 0.1 | | | | | | | | 0.1 | 0.1 | | | | 0.4 |
| MR1期+Hibワクチン+小児用肺炎球菌ワクチン+ 水痘 | 9.8 | 0.2 | 0.2 | 0.1 | | | | | | | 0.1 | 0.1 | 0.1 | | | | 0.4 |
| MR1期+Hibワクチン+小児用肺炎球菌ワクチン+ 水痘+DPT-IPV | 9.8 | 0.2 | 0.2 | 0.1 | | | | | | | 0.1 | 0.1 | 0.1 | | | | 0.4 |
| Hibワクチン初回1回目+小児用肺炎球菌ワクチン | 7.0 | | | | | | | | | 0.2 | | | | | | | 0.2 |
| Hibワクチン初回2回目+小児用肺炎球菌ワクチン | 5.5 | | | | | | | | | 0.3 | | | | | | | 0.3 |
| Hibワクチン初回3回目+小児用肺炎球菌ワクチン | 5.3 | | | | | | | | | 0.4 | | | | | | | 0.5 |
| Hibワクチン追加+小児用肺炎球菌ワクチン | 3.6 | 0.1 | | 0.1 | | | | | 0.1 | 0.7 | | | | | | | 1.0 |
| B型肝炎1回目+DPT-IPV+ヒブ+小児用肺炎球 菌 | 9.0 | 0.1 | 0.1 | 0.1 | | | | | | | | | | | | | 0.1 |
| B型肝炎2回目+DPT-IPV+ヒブ+小児用肺炎球 菌 | 6.9 | | | | | | | | | | | | | | | | |
| B型肝炎3回目+DPT-IPV+ヒブ+小児用肺炎球 菌 | 1.3 | | | | | | | | | | | | | | | | |
| 合 計 | 100.0 | 0.1 | 0.1 | 0.1 | | | | 0.0 | 0.0 | 0.1 | 0.0 | 0.0 | 0.0 | | | | 0.4 |

16日目(同時接種)

2402人)

(異常発生者数

19889人)

(対象者数

総 数

| 期別対象者割合 | 発熱 | 症 状 | | | | | | | | | | | | | 合 計 | | | |
|---|----|--------------------|---------|------|------|---------|---------|----|----|------|-----|----|------------|-----|-----|-----------|-----------|----|
| | | 37.5℃以上 38.5℃未満 | 38.5℃以上 | 局所反応 | けいれん | 37.5℃未満 | 37.5℃以上 | 嘔吐 | 下痢 | せき鼻水 | 蕁麻疹 | 発疹 | リンパ節腫 脹 | 関節痛 | | 局所の湿 潤 | 全身倦怠 感 | 頭痛 |
| DPT-IPV1期初回1回目+ Hibワクチン+小児用肺炎球菌ワクチン+B型肝炎 1319 | 1 | | | | | | | | 1 | 1 | | | | | | | | 3 |
| DPT-IPV1期初回2回目+ Hibワクチン+小児用肺炎球菌ワクチン+B型肝炎 1060 | 1 | | 1 | | | | | | 1 | 3 | | | | | | | | 5 |
| DPT-IPV1期初回3回目+ BCG 690 | 2 | | 2 | | | | | 1 | | 1 | | | | | | | | 4 |
| DPT-IPV1期初回3回目+ Hibワクチン+小児用肺炎球菌ワクチン+B型肝炎 141 | | | | | | | | | | | | | | | | | | |
| DPT-IPV1期追加+ Hibワクチン+小児用肺炎球菌ワクチン+B型肝炎 126 | | | | | | | | | | | | | | | | | | 1 |
| DPT-IPV1期追加+ 水痘 584 | 2 | 1 | 1 | | | | | | 1 | 4 | | | | | | | | 7 |
| MR1期+ DPT-IPV 91 | | | | | | | | | | | | | | | | | | |
| MR1期+Hibワクチン 715 | | | | | | | | | | | | | | | | | | |
| MR1期+小児用肺炎球菌ワクチン 907 | | | | | | | | | | | | | | | | 1 | | 1 |
| MR1期+水痘 1738 | 2 | 1 | 1 | | | | | | | | | | | | | 2 | 1 | 5 |
| MR1期+Hibワクチン+小児用肺炎球菌ワクチン 922 | | | | | | | | | | | | | | | | 1 | | 1 |
| MR1期+Hibワクチン+小児用肺炎球菌ワクチン+ 水痘 1957 | 2 | 1 | 1 | | | | | | | | | | | | | 2 | 1 | 5 |
| MR1期+Hibワクチン+小児用肺炎球菌ワクチン+ 水痘+DPT-IPV 1958 | 2 | 1 | 1 | | | | | | | | | | | | | 2 | 1 | 5 |
| Hibワクチン初回1回目+小児用肺炎球菌ワクチン 1395 | 1 | 1 | | | | | | | | | | | | | | 1 | 2 | 4 |
| Hibワクチン初回2回目+小児用肺炎球菌ワクチン 1090 | 1 | 1 | | | | | | | | | | | | | | 1 | 1 | 2 |
| Hibワクチン初回3回目+小児用肺炎球菌ワクチン 1063 | | | | | | | | | | | | | | | | | 3 | 3 |
| Hibワクチン追加+小児用肺炎球菌ワクチン 711 | 2 | 1 | 1 | | | | | | | | | | | | | | 2 | 4 |
| B型肝炎1回目+DPT-IPV+ヒブ+小児用肺炎球 1790 | | | | | | | | | | | | | | | | | | |
| B型肝炎2回目+DPT-IPV+ヒブ+小児用肺炎球 1374 | 1 | 1 | | | | | | | 1 | | | | | | | | | 4 |
| B型肝炎3回目+DPT-IPV+ヒブ+小児用肺炎球 258 | | | | | | | | | | | | | | | | | | 1 |
| 合 計 | 17 | 9 | 8 | | | | | 2 | 7 | 18 | 8 | 3 | | | | | | 55 |

| 期別対象者数割合 | 発 生 割 合 | | | | | | | | | | | | | | 合 計 | | | |
|--|---------|--------------------|---------|------|------|---------|---------|-----|-----|------|-----|-----|------------|-----|-----|-----------|-----------|-----|
| | 発熱 | 37.5℃以上 38.5℃未満 | 38.5℃以上 | 局所反応 | けいれん | 37.5℃未満 | 37.5℃以上 | 嘔吐 | 下痢 | せき鼻水 | 蕁麻疹 | 発疹 | リンパ節腫 脹 | 関節痛 | | 局所の湿 潤 | 全身倦怠 感 | 頭痛 |
| DPT-IPV1期初回1回目+ Hibワクチン+小児用肺炎球菌ワクチン | 0.1 | 0.1 | | | | | | | 0.1 | 0.1 | | | | | | | | 0.2 |
| DPT-IPV1期初回2回目+ Hibワクチン+小児用肺炎球菌ワクチン | 0.1 | | 0.1 | | | | | | 0.1 | 0.3 | | | | | | | | 0.5 |
| DPT-IPV1期初回3回目+ BCG | 0.3 | | 0.3 | | | | | 0.1 | | 0.1 | | | | | | | | 0.6 |
| DPT-IPV1期初回3回目+ Hibワクチン+小児用肺炎球菌ワクチン | | | | | | | | | | | | | | | | | | |
| DPT-IPV1期追加+ Hibワクチン+小児用肺炎球菌ワクチン+B型肝炎 水痘 | 0.3 | 0.2 | 0.2 | | | | | | 0.2 | 0.7 | | | | | | | | 1.2 |
| MR1期+ DPT-IPV | | | | | | | | | | | | | | | | | | |
| MR1期+Hibワクチン | | | | | | | | | | | | | | | | | | 0.1 |
| MR1期+小児用肺炎球菌ワクチン | | | | | | | | | | | 0.1 | | | | | | | 0.1 |
| MR1期+水痘 | 0.1 | 0.1 | 0.1 | | | | | | | | 0.1 | 0.1 | | | | | | 0.3 |
| MR1期+Hibワクチン+小児用肺炎球菌ワクチン | | | | | | | | | | | 0.1 | | | | | | | 0.1 |
| MR1期+Hibワクチン+小児用肺炎球菌ワクチン+ 水痘 | 0.1 | 0.1 | 0.1 | | | | | | | | 0.1 | 0.1 | | | | | | 0.3 |
| MR1期+Hibワクチン+小児用肺炎球菌ワクチン+ 水痘+DPT-IPV | 0.1 | 0.1 | 0.1 | | | | | | | | 0.1 | 0.1 | | | | | | 0.3 |
| Hibワクチン初回1回目+小児用肺炎球菌ワクチン | 0.1 | 0.1 | | | | | | | 0.1 | 0.1 | | | | | | | | 0.3 |
| Hibワクチン初回2回目+小児用肺炎球菌ワクチン | 0.1 | 0.1 | | | | | | | | | | | | | | | | 0.2 |
| Hibワクチン初回3回目+小児用肺炎球菌ワクチン | | | | | | | | | | 0.3 | | | | | | | | 0.3 |
| Hibワクチン追加+小児用肺炎球菌ワクチン | 0.3 | 0.1 | 0.1 | | | | | | | 0.3 | | | | | | | | 0.6 |
| B型肝炎1回目+DPT-IPV+ヒブ+小児用肺炎球 菌 | | | | | | | | | | | | | | | | | | |
| B型肝炎2回目+DPT-IPV+ヒブ+小児用肺炎球 菌 | 0.1 | 0.1 | | | | | | | 0.1 | | | | | | | | | 0.3 |
| B型肝炎3回目+DPT-IPV+ヒブ+小児用肺炎球 菌 | | | | | | | | | 0.4 | | | | | | | | | 0.4 |
| 合 計 | 0.1 | 0.0 | 0.0 | | | | | 0.0 | 0.0 | 0.1 | 0.0 | 0.0 | | | | | | 0.3 |

17日目(同時接種)

総数 (対象者数 19889人) (異常発生者数 2402人)

| 期別対象者割合 | 症状 | | | | | | | | | | | | | | 合計 | | | |
|---|----|--------------------|---------|------|------|---------|---------|----|----|------|-----|----|------------|-----|----|-----------|-----------|----|
| | 発熱 | 37.5℃以上 38.5℃未満 | 38.5℃以上 | 局所反応 | けいれん | 37.5℃未満 | 37.5℃以上 | 嘔吐 | 下痢 | せき鼻水 | 蕁麻疹 | 発疹 | リンパ節腫 脹 | 関節痛 | | 局所の湿 潤 | 全身倦怠 感 | 頭痛 |
| DPT-IPV1期初回1回目+ Hibワクチン+小児用肺炎球菌ワクチン+B型肝炎 1319 | 1 | 1 | | | | | | | 1 | 5 | | | | | | | | 7 |
| DPT-IPV1期初回2回目+ Hibワクチン+小児用肺炎球菌ワクチン+B型肝炎 1060 | | | | | | | | | 1 | 3 | | | | | | | | 4 |
| DPT-IPV1期初回3回目+ BCG 690 | 1 | | 1 | | | | | | 1 | 2 | | | | | | | | 4 |
| DPT-IPV1期初回3回目+ Hibワクチン+小児用肺炎球菌ワクチン+B型肝炎 141 | | | | | | | | | | | | | | | | | | |
| DPT-IPV1期追加+ Hibワクチン+小児用肺炎球菌ワクチン+B型肝炎 126 | | | | | | | | | | | | | | | | | | |
| DPT-IPV1期追加+ 水痘 584 | 1 | | 1 | | | | | | 1 | | | | | | | | | 2 |
| MR1期+ DPT-IPV 91 | 1 | | 1 | | | | | | | | | | | | | | | 1 |
| MR1期+Hibワクチン 715 | | | | | | | | | | | 1 | | | | | | | 1 |
| MR1期+小児用肺炎球菌ワクチン 907 | | | | | | | | | | | 1 | | | | | | | 1 |
| MR1期+水痘 1738 | 3 | | 3 | | | | | | 1 | | 1 | | | | | | | 6 |
| MR1期+Hibワクチン+小児用肺炎球菌ワクチン 922 | | | | | | | | | | | 1 | | | | | | | 1 |
| MR1期+Hibワクチン+小児用肺炎球菌ワクチン+ 水痘 1957 | 3 | | 3 | | | | | | 1 | | 1 | | | | | | | 6 |
| MR1期+Hibワクチン+小児用肺炎球菌ワクチン+ 水痘+DPT-IPV 1958 | 3 | | 3 | | | | | | 1 | | 1 | | | | | | | 6 |
| Hibワクチン初回1回目+小児用肺炎球菌ワクチン 1395 | | | | | | | | | | 2 | | | | | | | | 2 |
| Hibワクチン初回2回目+小児用肺炎球菌ワクチン 1090 | 2 | | 2 | | | | | | | 3 | | | | | | | | 7 |
| Hibワクチン初回3回目+小児用肺炎球菌ワクチン 1063 | | | | | | | | | | 3 | | | | | | | | 3 |
| Hibワクチン追加+小児用肺炎球菌ワクチン 711 | | | | | | | | | 1 | 2 | | | | | | | | 3 |
| B型肝炎1回目+DPT-IPV+ヒブ+小児用肺炎球 1790 | 1 | | 1 | | | | | | | | | | | | | | | 1 |
| B型肝炎2回目+DPT-IPV+ヒブ+小児用肺炎球 1374 | | | | | | | | | 1 | | | | | | | | | 1 |
| B型肝炎3回目+DPT-IPV+ヒブ+小児用肺炎球 258 | | | | | | | | | | | | | | | | | | |
| 合計 | 16 | 3 | 13 | 3 | | | | | 8 | 20 | 6 | | 3 | | | | | 56 |

| 期別対象者数割合 | 発 生 割 合 | | | | | | | | | | | | | | 合 計 | | |
|--|---------|--------------------|---------|------|------|---------|---------|-----|-----|------|-----|-----|------------|-----|-----|-----------|-----------|
| | 発熱 | 37.5℃以上 38.5℃未満 | 38.5℃以上 | 局所反応 | けいれん | 37.5℃未満 | 37.5℃以上 | 嘔吐 | 下痢 | せき鼻水 | 蕁麻疹 | 発疹 | リンパ節腫 脹 | 関節痛 | | 局所の湿 潤 | 全身倦怠 感 |
| DPT-IPV1期初回1回目+ Hibワクチン+小児用肺炎球菌ワクチン | 6.6 | 0.1 | 0.1 | | | | | | 0.1 | 0.4 | | | | | | | |
| DPT-IPV1期初回2回目+ Hibワクチン+小児用肺炎球菌ワクチン | 5.3 | | | | | | | | 0.1 | 0.3 | | | | | | | |
| DPT-IPV1期初回3回目+ BCG | 3.5 | 0.1 | 0.1 | | | | | | 0.1 | 0.3 | | | | | | | |
| DPT-IPV1期初回3回目+ Hibワクチン+小児用肺炎球菌ワクチン | 0.7 | | | | | | | | | | | | | | | | |
| DPT-IPV1期追加+ Hibワクチン+小児用肺炎球菌ワクチン+B型肝炎 水痘 | 0.6 | | | | | | | | | | | | | | | | |
| DPT-IPV1期追加+ | 2.9 | 0.2 | 0.2 | | | | | | 0.2 | | | | | | | | 0.3 |
| MR1期+ DPT-IPV | 0.5 | 1.1 | 1.1 | | | | | | | | | | | | | | 1.1 |
| MR1期+Hibワクチン | 3.6 | | | | | | | | | | 0.1 | | | | | | 0.1 |
| MR1期+小児用肺炎球菌ワクチン | 4.6 | | | | | | | | | | 0.1 | | | | | | 0.1 |
| MR1期+水痘 | 8.7 | 0.2 | 0.2 | 0.1 | | | | | | | 0.1 | | 0.1 | | | | 0.3 |
| MR1期+Hibワクチン+小児用肺炎球菌ワクチン | 4.6 | | | | | | | | | | 0.1 | | | | | | 0.1 |
| MR1期+Hibワクチン+小児用肺炎球菌ワクチン+ 水痘 | 9.8 | 0.2 | 0.2 | 0.1 | | | | | | | 0.1 | | 0.1 | | | | 0.3 |
| MR1期+Hibワクチン+小児用肺炎球菌ワクチン+ 水痘+DPT-IPV | 9.8 | 0.2 | 0.2 | 0.1 | | | | | | | 0.1 | | 0.1 | | | | 0.3 |
| Hibワクチン初回1回目+小児用肺炎球菌ワクチン | 7.0 | | | | | | | | | 0.1 | | | | | | | 0.1 |
| Hibワクチン初回2回目+小児用肺炎球菌ワクチン | 5.5 | 0.2 | 0.2 | | | | | | 0.2 | 0.3 | | | | | | | 0.6 |
| Hibワクチン初回3回目+小児用肺炎球菌ワクチン | 5.3 | | | | | | | | | 0.3 | | | | | | | 0.3 |
| Hibワクチン追加+小児用肺炎球菌ワクチン | 3.6 | | | | | | | | | 0.1 | | | | | | | 0.4 |
| B型肝炎1回目+DPT-IPV+ヒブ+小児用肺炎球 菌 | 9.0 | 0.1 | 0.1 | | | | | | | | | | | | | | 0.1 |
| B型肝炎2回目+DPT-IPV+ヒブ+小児用肺炎球 菌 | 6.9 | | | | | | | | 0.1 | | | | | | | | 0.1 |
| B型肝炎3回目+DPT-IPV+ヒブ+小児用肺炎球 菌 | 1.3 | | | | | | | | | | | | | | | | |
| 合 計 | 100.0 | 0.1 | 0.0 | 0.1 | 0.0 | 0.1 | 0.0 | 0.0 | 0.0 | 0.1 | 0.0 | 0.0 | 0.0 | 0.0 | 0.0 | 0.0 | 0.3 |

18日目(同時接種)

総数 (対象者数 19889人) (異常発生者数 2402人)

| 期別対象者割合 | 発熱 | 症 状 | | | | | | | | | | | | | 合 計 | | | |
|---|----|--------------------|---------|------|------|---------|---------|----|----|------|-----|----|------------|-----|-----|-----------|-----------|----|
| | | 37.5℃以上 38.5℃未満 | 38.5℃以上 | 局所反応 | けいれん | 37.5℃未満 | 37.5℃以上 | 嘔吐 | 下痢 | せき鼻水 | 蕁麻疹 | 発疹 | リンパ節腫 脹 | 関節痛 | | 局所の湿 潤 | 全身倦怠 感 | 頭痛 |
| DPT-IPV1期初回1回目+ Hibワクチン+小児用肺炎球菌ワクチン+B型肝炎 1319 | 2 | 2 | | | | | | | | 4 | | | | | | | | 6 |
| DPT-IPV1期初回2回目+ Hibワクチン+小児用肺炎球菌ワクチン+B型肝炎 1060 | 1 | | 1 | | | | | 1 | | 8 | | | | | | | | 10 |
| DPT-IPV1期初回3回目+ BCG 690 | 1 | 1 | | | | | | | 1 | 1 | | | | | | | | 3 |
| DPT-IPV1期初回3回目+ Hibワクチン+小児用肺炎球菌ワクチン+B型肝炎 141 | | | | | | | | | | | | | | | | | | |
| DPT-IPV1期追加+ Hibワクチン+小児用肺炎球菌ワクチン+B型肝炎 126 | | | | | | | | | | | | | | | | | | |
| DPT-IPV1期追加+ 水痘 584 | 2 | | 2 | | | | | | | 2 | | | | | | | | 4 |
| MR1期+ DPT-IPV 91 | 2 | 2 | | | | | | | | | | | | | | | | 2 |
| MR1期+Hibワクチン 715 | 4 | 2 | 2 | | | | | | | | | | | | | | | 4 |
| MR1期+小児用肺炎球菌ワクチン 907 | 4 | 2 | 2 | | | | | | | | | | | | | | | 4 |
| MR1期+水痘 1738 | 5 | | 5 | | | | | | | | | | | | | | | 5 |
| MR1期+Hibワクチン+小児用肺炎球菌ワクチン 922 | 4 | 2 | 2 | | | | | | | | | | | | | | | 4 |
| MR1期+Hibワクチン+小児用肺炎球菌ワクチン+ 水痘 1957 | 7 | 2 | 5 | | | | | | | | | | | | | | | 7 |
| MR1期+Hibワクチン+小児用肺炎球菌ワクチン+ 水痘+DPT-IPV 1958 | 7 | 2 | 5 | | | | | | | | | | | | | | | 7 |
| Hibワクチン初回1回目+小児用肺炎球菌ワクチン 1395 | 2 | 2 | | | | | | | | 2 | | | | | | | | 9 |
| Hibワクチン初回2回目+小児用肺炎球菌ワクチン 1090 | | | | | | | | | | | | | | | | | | 2 |
| Hibワクチン初回3回目+小児用肺炎球菌ワクチン 1063 | 2 | 2 | | | | | | 1 | | 1 | | | | | | | | 4 |
| Hibワクチン追加+小児用肺炎球菌ワクチン 711 | 1 | 1 | | | | | | | | 2 | | | | | | | | 6 |
| B型肝炎1回目+DPT-IPV+ヒブ+小児用肺炎球 1790 | 2 | 2 | | | | | | | | | | | | | | | | 2 |
| B型肝炎2回目+DPT-IPV+ヒブ+小児用肺炎球 1374 | | | | | | | | | | | | | | | | | | 2 |
| B型肝炎3回目+DPT-IPV+ヒブ+小児用肺炎球 258 | 2 | 1 | 1 | | | | | | 1 | | | | | | | | | 3 |
| 合 計 | 48 | 23 | 25 | 1 | | | | 2 | 7 | 26 | | | | | | | | 84 |

| 期別対象者数割合 | 発 生 割 合 | | | | | | | | | | | | | | 合 計 | | |
|--|---------|--------------------|---------|------|------|---------|---------|-----|-----|------|-----|----|------------|-----|-----|-----------|-----------|
| | 発熱 | 37.5℃以上 38.5℃未満 | 38.5℃以上 | 局所反応 | けいれん | 37.5℃未満 | 37.5℃以上 | 嘔吐 | 下痢 | せき鼻水 | 蕁麻疹 | 発疹 | リンパ節腫 脹 | 関節痛 | | 局所の湿 潤 | 全身倦怠 感 |
| DPT-IPV1期初回1回目+ Hibワクチン+小児用肺炎球菌ワクチン | 6.6 | 0.2 | 0.2 | | | | | | | 0.3 | | | | | | | |
| DPT-IPV1期初回2回目+ Hibワクチン+小児用肺炎球菌ワクチン | 5.3 | 0.1 | 0.1 | | | | | 0.1 | | 0.8 | | | | | | | |
| DPT-IPV1期初回3回目+ BCG | 3.5 | 0.1 | 0.1 | | | | | | 0.1 | 0.1 | | | | | | | 0.4 |
| DPT-IPV1期初回3回目+ Hibワクチン+小児用肺炎球菌ワクチン | 0.7 | | | | | | | | | | | | | | | | |
| DPT-IPV1期追加+ Hibワクチン+小児用肺炎球菌ワクチン+B型肝炎 水痘 | 0.6 | | | | | | | | | | | | | | | | |
| DPT-IPV1期追加+ | 2.9 | 0.3 | | 0.3 | | | | | | 0.3 | | | | | | | 0.7 |
| MR1期+ DPT-IPV | 0.5 | 2.2 | 2.2 | | | | | | | | | | | | | | 2.2 |
| MR1期+Hibワクチン | 3.6 | 0.6 | 0.3 | 0.3 | | | | | | | | | | | | | 0.6 |
| MR1期+小児用肺炎球菌ワクチン | 4.6 | 0.4 | 0.2 | 0.2 | | | | | | | | | | | | | 0.4 |
| MR1期+水痘 | 8.7 | 0.3 | | 0.3 | | | | | | | | | | | | | 0.3 |
| MR1期+Hibワクチン+小児用肺炎球菌ワクチン | 4.6 | 0.4 | 0.2 | 0.2 | | | | | | | | | | | | | 0.4 |
| MR1期+Hibワクチン+小児用肺炎球菌ワクチン+ 水痘 | 9.8 | 0.4 | 0.1 | 0.3 | | | | | | | | | | | | | 0.4 |
| MR1期+Hibワクチン+小児用肺炎球菌ワクチン+ 水痘+DPT-IPV | 9.8 | 0.4 | 0.1 | 0.3 | | | | | | | | | | | | | 0.4 |
| Hibワクチン初回1回目+小児用肺炎球菌ワクチン | 7.0 | 0.1 | 0.1 | | | | | | | | 0.1 | | | | | | 0.6 |
| Hibワクチン初回2回目+小児用肺炎球菌ワクチン | 5.5 | | | | | | | | | | | | | | | | 0.2 |
| Hibワクチン初回3回目+小児用肺炎球菌ワクチン | 5.3 | 0.2 | 0.2 | 0.1 | | | | | | 0.1 | | | | | | | 0.4 |
| Hibワクチン追加+小児用肺炎球菌ワクチン | 3.6 | 0.1 | 0.1 | | | | | | 0.3 | 0.4 | | | | | | | 0.8 |
| B型肝炎1回目+DPT-IPV+ヒブ+小児用肺炎球 菌ワクチン | 9.0 | 0.1 | 0.1 | | | | | | | | | | | | | | 0.1 |
| B型肝炎2回目+DPT-IPV+ヒブ+小児用肺炎球 菌ワクチン | 6.9 | | | | | | | | 0.1 | | | | | | | | 0.1 |
| B型肝炎3回目+DPT-IPV+ヒブ+小児用肺炎球 菌ワクチン | 1.3 | 0.8 | 0.4 | 0.4 | | | | 0.4 | | | | | | | | | 1.2 |
| 合 計 | 100.0 | 0.2 | 0.1 | 0.1 | 0.0 | | | 0.0 | 0.0 | 0.1 | | | | | | | 0.4 |

| 期別対象者数割合 | 発 生 割 合 | | | | | | | | | | | | | | 合 計 | | |
|--|---------|--------------------|---------|------|------|---------|---------|-----|-----|------|-----|-----|------------|-----|-----|-----------|-----------|
| | 発熱 | 37.5℃以上 38.5℃未満 | 38.5℃以上 | 局所反応 | けいれん | 37.5℃未満 | 37.5℃以上 | 嘔吐 | 下痢 | せき鼻水 | 蕁麻疹 | 発疹 | リンパ節腫 脹 | 関節痛 | | 局所の湿 潤 | 全身倦怠 感 |
| DPT-IPV1期初回1回目+ Hibワクチン+小児用肺炎球菌ワクチン | 6.6 | | | | | | | | 0.1 | 0.2 | | | | | | | |
| DPT-IPV1期初回2回目+ Hibワクチン+小児用肺炎球菌ワクチン | 5.3 | 0.2 | 0.1 | 0.1 | | | | | 0.1 | 0.4 | | | | | | | 0.7 |
| DPT-IPV1期初回3回目+ BCG | 3.5 | 0.3 | | 0.3 | | | | | | 0.3 | | | | | | | 0.6 |
| DPT-IPV1期初回3回目+ Hibワクチン+小児用肺炎球菌ワクチン | 0.7 | | | | | | | | | | | | | | | | |
| DPT-IPV1期追加+ Hibワクチン+小児用肺炎球菌ワクチン+B型肝炎 水痘 | 0.6 | | | | | | | | | 0.8 | | | | | | | 0.8 |
| DPT-IPV1期追加+ | 2.9 | 0.5 | 0.3 | 0.2 | | | | | | 0.5 | | | | | | | 1.0 |
| MR1期+ DPT-IPV | 0.5 | | | | | | | | | | 2.2 | | | | | | 2.2 |
| MR1期+Hibワクチン | 3.6 | 0.1 | | 0.1 | | | | | | | 0.3 | | | | | | 0.4 |
| MR1期+小児用肺炎球菌ワクチン | 4.6 | 0.1 | | 0.1 | | | | | | | 0.2 | | | | | | 0.3 |
| MR1期+水痘 | 8.7 | 0.2 | 0.1 | 0.2 | | | | | | | 0.1 | 0.1 | | | | | 0.3 |
| MR1期+Hibワクチン+小児用肺炎球菌ワクチン | 4.6 | 0.1 | | 0.1 | | | | | | | 0.2 | | | | | | 0.3 |
| MR1期+Hibワクチン+小児用肺炎球菌ワクチン+ 水痘 | 9.8 | 0.2 | 0.1 | 0.2 | | | | | | | 0.2 | 0.1 | | | | | 0.4 |
| MR1期+Hibワクチン+小児用肺炎球菌ワクチン+ 水痘+DPT-IPV | 9.8 | 0.2 | 0.1 | 0.2 | | | | | | | 0.2 | 0.1 | | | | | 0.4 |
| Hibワクチン初回1回目+小児用肺炎球菌ワクチン | 7.0 | 0.1 | 0.1 | | | | | | 0.1 | | | | | | | | 0.1 |
| Hibワクチン初回2回目+小児用肺炎球菌ワクチン | 5.5 | 0.1 | 0.1 | 0.1 | | | 0.1 | | | | | | | | | | 0.3 |
| Hibワクチン初回3回目+小児用肺炎球菌ワクチン | 5.3 | | | | | | | | 0.2 | 0.2 | | | | | | | 0.4 |
| Hibワクチン追加+小児用肺炎球菌ワクチン | 3.6 | 0.3 | | 0.3 | | | | | 0.1 | 0.1 | | | | | | | 0.6 |
| B型肝炎1回目+DPT-IPV+ヒブ+小児用肺炎球 菌 | 9.0 | | | | | | | | | | | | | | | | |
| B型肝炎2回目+DPT-IPV+ヒブ+小児用肺炎球 菌 | 6.9 | 0.1 | 0.1 | | | | | | 0.2 | | | | | | | | 0.3 |
| B型肝炎3回目+DPT-IPV+ヒブ+小児用肺炎球 菌 | 1.3 | | | | | | | | | | | | | | | | |
| 合 計 | 100.0 | 0.1 | 0.0 | 0.1 | 0.0 | 0.1 | 0.0 | 0.0 | 0.1 | 0.1 | 0.1 | 0.0 | 0.0 | 0.1 | 0.1 | 0.1 | 0.4 |

| 期別対象者数割合 | 発 生 割 合 | | | | | | | | | | | | | | 合 計 | | |
|--|---------|--------------------|---------|------|------|---------|---------|-----|-----|------|-----|-----|------------|-----|-----|-----------|-----------|
| | 発熱 | 37.5℃以上 38.5℃未満 | 38.5℃以上 | 局所反応 | けいれん | 37.5℃未満 | 37.5℃以上 | 嘔吐 | 下痢 | せき鼻水 | 蕁麻疹 | 発疹 | リンパ節腫 脹 | 関節痛 | | 局所の湿 潤 | 全身倦怠 感 |
| DPT-IPV1期初回1回目+ Hibワクチン+小児用肺炎球菌ワクチン | 6.6 | | | | | | | 0.1 | | 0.5 | | | | | | | |
| DPT-IPV1期初回2回目+ Hibワクチン+小児用肺炎球菌ワクチン | 5.3 | 0.1 | 0.1 | 0.1 | | | | | | 0.1 | | | | | | | 0.3 |
| DPT-IPV1期初回3回目+ BCG | 3.5 | | | | | | | | | 0.1 | | | | | | | 0.1 |
| DPT-IPV1期初回3回目+ Hibワクチン+小児用肺炎球菌ワクチン | 0.7 | | | | | | | | 0.7 | | | | | | | | 0.7 |
| DPT-IPV1期追加+ Hibワクチン+小児用肺炎球菌ワクチン+B型肝炎 水痘 | 0.6 | | | | | | | | | | | | | | | | |
| DPT-IPV1期追加+ 水痘 | 2.9 | 0.5 | | 0.5 | | | | 0.3 | | 0.3 | | | | | | | 1.2 |
| MR1期+ DPT-IPV | 0.5 | 2.2 | | | | | | | | | | | | | | | 2.2 |
| MR1期+Hibワクチン | 3.6 | 0.8 | 0.6 | 0.3 | | | | | | | 0.1 | 0.1 | | | | | 1.1 |
| MR1期+小児用肺炎球菌ワクチン | 4.6 | 0.4 | 0.2 | 0.2 | | | | | | | 0.1 | 0.1 | | | | | 0.7 |
| MR1期+水痘 | 8.7 | 0.4 | 0.2 | 0.2 | | | | | | | 0.1 | 0.1 | | | | | 0.6 |
| MR1期+Hibワクチン+小児用肺炎球菌ワクチン | 4.6 | 0.7 | 0.4 | 0.2 | | | | | | | 0.1 | 0.1 | | | | | 0.9 |
| MR1期+Hibワクチン+小児用肺炎球菌ワクチン+ 水痘 | 9.8 | 0.4 | 0.2 | 0.2 | | | | | | | 0.1 | 0.1 | | | | | 0.6 |
| MR1期+Hibワクチン+小児用肺炎球菌ワクチン+ 水痘+DPT-IPV | 9.8 | 0.4 | 0.2 | 0.2 | | | | | | | 0.1 | 0.1 | | | | | 0.6 |
| Hibワクチン初回1回目+小児用肺炎球菌ワクチン | 7.0 | | | | | | | | 0.1 | 0.2 | | | | | | | 0.3 |
| Hibワクチン初回2回目+小児用肺炎球菌ワクチン | 5.5 | 0.1 | 0.1 | | | | | | | 0.2 | | | | | | | 0.3 |
| Hibワクチン初回3回目+小児用肺炎球菌ワクチン | 5.3 | 0.1 | | 0.1 | | | | | | 0.2 | | | | | | | 0.3 |
| Hibワクチン追加+小児用肺炎球菌ワクチン | 3.6 | 0.3 | | 0.3 | | | | | 0.1 | 0.8 | | | | | | | 1.3 |
| B型肝炎1回目+DPT-IPV+ヒブ+小児用肺炎球 菌 | 9.0 | 0.2 | 0.1 | 0.1 | | | | | 0.1 | | | | | | | | 0.2 |
| B型肝炎2回目+DPT-IPV+ヒブ+小児用肺炎球 菌 | 6.9 | | | | | | | | | | | | | | | | |
| B型肝炎3回目+DPT-IPV+ヒブ+小児用肺炎球 菌 | 1.3 | 0.4 | | 0.4 | | | | | | | | | | | | | 0.4 |
| 合 計 | 100.0 | 0.3 | 0.1 | 0.1 | 0.0 | | | 0.0 | 0.0 | 0.1 | 0.0 | 0.0 | | | | | 0.5 |

21日目(同時接種)

2402人)

(異常発生者数

19889人)

(対象者数

症 状

総 数

| 期別対象者割合 | 発熱 | 37.5℃以上 38.5℃未満 | 38.5℃以上 | 局所反応 | けいれん | 37.5℃未満 | 37.5℃以上 | 嘔吐 | 下痢 | せき鼻水 | 蕁麻疹 | 発疹 | リンパ節腫 脹 | 関節痛 | 局所の湿 潤 | 全身倦怠 感 | 頭痛 | 合 計 |
|---|-------|--------------------|---------|------|------|---------|---------|----|----|------|-----|----|------------|-----|-----------|-----------|----|-----|
| | | | | | | | | | | | | | | | | | | |
| DPT-IPV1期初回1回目+ Hibワクチン+小児用肺炎球菌ワクチン+B型肝炎 ワクチン | 1319 | | | | | | | | 1 | 3 | | | | | | | | 4 |
| DPT-IPV1期初回2回目+ Hibワクチン+小児用肺炎球菌ワクチン+B型肝炎 ワクチン | 1060 | 1 | 1 | | | | | | | 2 | | | | | | | | 3 |
| DPT-IPV1期初回3回目+ BCG | 690 | 2 | 2 | | | | | | | 1 | | | | | | | | 3 |
| DPT-IPV1期初回3回目+ Hibワクチン+小児用肺炎球菌ワクチン+B型肝炎 ワクチン | 141 | | | | | | | | | 1 | | | | | | | | 1 |
| DPT-IPV1期追加+ Hibワクチン+小児用肺炎球菌ワクチン+B型肝炎 ワクチン | 126 | 1 | 1 | | | | | | | | | | | | | | | 1 |
| DPT-IPV1期追加+ 水痘 | 584 | 1 | 1 | | | | | | | | | | | | | | | 1 |
| MR1期+ DPT-IPV | 91 | | | | | | | | | | | | | | | | | |
| MR1期+Hibワクチン | 715 | 1 | 1 | | | | | | | | | 1 | | | | | | 2 |
| MR1期+小児用肺炎球菌ワクチン | 907 | 1 | 1 | | | | | | | | | 2 | 1 | | | | | 4 |
| MR1期+水痘 | 1738 | 2 | 2 | | | | | | | | 1 | 2 | 1 | | | | | 6 |
| MR1期+Hibワクチン+小児用肺炎球菌ワクチン | 922 | 1 | 1 | | | | | | | | | 2 | 1 | | | | | 4 |
| MR1期+Hibワクチン+小児用肺炎球菌ワクチン+ 水痘 | 1957 | 2 | 2 | | | | | | | | 1 | 2 | 1 | | | | | 6 |
| MR1期+Hibワクチン+小児用肺炎球菌ワクチン+ 水痘+DPT-IPV | 1958 | 2 | 2 | | | | | | | | 1 | 2 | 1 | | | | | 6 |
| Hibワクチン初回1回目+小児用肺炎球菌ワクチン | 1395 | | | | | | | | | 5 | | | | | | | | 5 |
| Hibワクチン初回2回目+小児用肺炎球菌ワクチン | 1090 | | | | | | | | | 1 | | | | | | | | 1 |
| Hibワクチン初回3回目+小児用肺炎球菌ワクチン | 1063 | 4 | 4 | | | | | | | 6 | | | | | | | | 10 |
| Hibワクチン追加+小児用肺炎球菌ワクチン | 711 | | | | | | | | 1 | 2 | | | | | | | | 3 |
| B型肝炎1回目+DPT-IPV+ヒブ+小児用肺炎球 菌ワクチン | 1790 | | | | | | | | 1 | | | | | | | | | 2 |
| B型肝炎2回目+DPT-IPV+ヒブ+小児用肺炎球 菌ワクチン | 1374 | 1 | 1 | | | | | 1 | | | | | | | | | | 2 |
| B型肝炎3回目+DPT-IPV+ヒブ+小児用肺炎球 菌ワクチン | 258 | 1 | 1 | | | | | 1 | | | | | | | | | | 3 |
| 合 計 | 19889 | 20 | 1 | 19 | 1 | | | 2 | 4 | 21 | 3 | 11 | 5 | | | | | 67 |

| 期別対象者数割合 | 発 生 割 合 | | | | | | | | | | | | | | 合 計 | | |
|--|---------|--------------------|---------|------|------|---------|---------|-----|-----|------|-----|-----|------------|-----|-----|-----------|-----------|
| | 発熱 | 37.5℃以上 38.5℃未満 | 38.5℃以上 | 局所反応 | けいれん | 37.5℃未満 | 37.5℃以上 | 嘔吐 | 下痢 | せき鼻水 | 蕁麻疹 | 発疹 | リンパ節腫 脹 | 関節痛 | | 局所の湿 潤 | 全身倦怠 感 |
| DPT-IPV1期初回1回目+ Hibワクチン+小児用肺炎球菌ワクチン | 6.6 | | | | | | | | 0.1 | 0.2 | | | | | | | |
| DPT-IPV1期初回2回目+ Hibワクチン+小児用肺炎球菌ワクチン | 5.3 | 0.1 | 0.1 | | | | | | | 0.2 | | | | | | | 0.3 |
| DPT-IPV1期初回3回目+ BCG | 3.5 | 0.3 | 0.3 | | | | | | | 0.1 | | | | | | | 0.4 |
| DPT-IPV1期初回3回目+ Hibワクチン+小児用肺炎球菌ワクチン | 0.7 | | | | | | | | | 0.7 | | | | | | | 0.7 |
| DPT-IPV1期追加+ Hibワクチン+小児用肺炎球菌ワクチン+B型肝炎 水痘 | 0.6 | 0.8 | 0.8 | | | | | | | | | | | | | | 0.8 |
| DPT-IPV1期追加+ | 2.9 | 0.2 | 0.2 | | | | | | | | | | | | | | 0.2 |
| MR1期+ DPT-IPV | 0.5 | | | | | | | | | | | | | | | | |
| MR1期+Hibワクチン | 3.6 | 0.1 | 0.1 | | | | | | | | 0.1 | | | | | | 0.3 |
| MR1期+小児用肺炎球菌ワクチン | 4.6 | 0.1 | 0.1 | | | | | | | | 0.2 | | 0.1 | | | | 0.4 |
| MR1期+水痘 | 8.7 | 0.1 | 0.1 | | | | | | | | | 0.1 | 0.1 | | | | 0.3 |
| MR1期+Hibワクチン+小児用肺炎球菌ワクチン | 4.6 | 0.1 | 0.1 | | | | | | | | | 0.2 | 0.1 | | | | 0.4 |
| MR1期+Hibワクチン+小児用肺炎球菌ワクチン+ 水痘 | 9.8 | 0.1 | 0.1 | | | | | | | | | 0.1 | 0.1 | | | | 0.3 |
| MR1期+Hibワクチン+小児用肺炎球菌ワクチン+ 水痘+DPT-IPV | 9.8 | 0.1 | 0.1 | | | | | | | | | 0.1 | 0.1 | | | | 0.3 |
| Hibワクチン初回1回目+小児用肺炎球菌ワクチン | 7.0 | | | | | | | | | 0.4 | | | | | | | 0.4 |
| Hibワクチン初回2回目+小児用肺炎球菌ワクチン | 5.5 | | | | | | | | | 0.1 | | | | | | | 0.1 |
| Hibワクチン初回3回目+小児用肺炎球菌ワクチン | 5.3 | 0.4 | 0.4 | | | | | | | 0.6 | | | | | | | 0.9 |
| Hibワクチン追加+小児用肺炎球菌ワクチン | 3.6 | | | | | | | | 0.1 | 0.3 | | | | | | | 0.4 |
| B型肝炎1回目+DPT-IPV+ヒブ+小児用肺炎球 菌 | 9.0 | | | 0.1 | | | | | 0.1 | | | | | | | | 0.1 |
| B型肝炎2回目+DPT-IPV+ヒブ+小児用肺炎球 菌 | 6.9 | 0.1 | 0.1 | | | | | | | | | | | | 0.1 | | 0.1 |
| B型肝炎3回目+DPT-IPV+ヒブ+小児用肺炎球 菌 | 1.3 | 0.4 | 0.4 | | | | | | 0.4 | | | | | | | | 1.2 |
| 合 計 | 100.0 | 0.1 | 0.0 | 0.1 | 0.0 | 0.0 | 0.0 | 0.0 | 0.0 | 0.1 | 0.0 | 0.1 | 0.0 | 0.0 | 0.0 | 0.1 | 0.3 |

22日目(同時接種)

総数 (対象者数 19889人) (異常発生者数 2402人)

| 期別対象者割合 | 発熱 | 症 状 | | | | | | | | | | | | | 合 計 | | | |
|---|-------|--------------------|---------|------|------|---------|---------|----|----|------|-----|----|------------|-----|-----|-----------|-----------|----|
| | | 37.5℃以上 38.5℃未満 | 38.5℃以上 | 局所反応 | けいれん | 37.5℃未満 | 37.5℃以上 | 嘔吐 | 下痢 | せき鼻水 | 蕁麻疹 | 発疹 | リンパ節腫 脹 | 関節痛 | | 局所の湿 潤 | 全身倦怠 感 | 頭痛 |
| DPT-IPV1期初回1回目+ Hibワクチン+小児用肺炎球菌ワクチン+B型肝炎 ワクチン | 1319 | 1 | 1 | | | | | | | | | | | | | | | 2 |
| DPT-IPV1期初回2回目+ Hibワクチン+小児用肺炎球菌ワクチン+B型肝炎 ワクチン | 1060 | | | | | | | 1 | | | | | | | | | | 5 |
| DPT-IPV1期初回3回目+ BCG | 690 | 2 | 1 | | | | | | | | | | | | | | | 5 |
| DPT-IPV1期初回3回目+ Hibワクチン+小児用肺炎球菌ワクチン+B型肝炎 ワクチン | 141 | | | | | | | | | | | | | | | | | |
| DPT-IPV1期追加+ Hibワクチン+小児用肺炎球菌ワクチン+B型肝炎 ワクチン | 126 | | | | | | | | | | | | | | | | | 1 |
| DPT-IPV1期追加+ 水痘 | 584 | 2 | 1 | | | | | | | | | | | | | | | 4 |
| MR1期+ DPT-IPV | 91 | | | | | | | | | | | | | | | | | |
| MR1期+Hibワクチン | 715 | 1 | | | | | | | | | | | | | | | | 1 |
| MR1期+小児用肺炎球菌ワクチン | 907 | 1 | | | | | | | | | | | | | | | | 1 |
| MR1期+水痘 | 1738 | 1 | | | | | | | | | | | | | | | | 1 |
| MR1期+Hibワクチン+小児用肺炎球菌ワクチン | 922 | 1 | | | | | | | | | | | | | | | | 1 |
| MR1期+Hibワクチン+小児用肺炎球菌ワクチン+ 水痘 | 1957 | 1 | | | | | | | | | | | | | | | | 1 |
| MR1期+Hibワクチン+小児用肺炎球菌ワクチン+ 水痘+DPT-IPV | 1958 | 1 | | | | | | | | | | | | | | | | 1 |
| Hibワクチン初回1回目+小児用肺炎球菌ワクチン | 1395 | | | | | | | | | | | | | | | | | 3 |
| Hibワクチン初回2回目+小児用肺炎球菌ワクチン | 1090 | 3 | | | | | | | | 1 | | | | | | | | 9 |
| Hibワクチン初回3回目+小児用肺炎球菌ワクチン | 1063 | | | | | | | | | | | | | | | | | 7 |
| Hibワクチン追加+小児用肺炎球菌ワクチン | 711 | 4 | 1 | | | | | | 1 | | | | | | | | | 9 |
| B型肝炎1回目+DPT-IPV+ヒブ+小児用肺炎球 菌ワクチン | 1790 | 4 | 3 | | | | | | | | | | | | | | | 4 |
| B型肝炎2回目+DPT-IPV+ヒブ+小児用肺炎球 菌ワクチン | 1374 | | | | | | | | | | | | | | | | | 3 |
| B型肝炎3回目+DPT-IPV+ヒブ+小児用肺炎球 菌ワクチン | 258 | 1 | 1 | | | | | | | | | | | | | | | 1 |
| 合 計 | 19889 | 23 | 7 | 16 | | | | 2 | 5 | 29 | | | | | | | | 59 |

| 期別対象者数割合 | 発 生 割 合 | | | | | | | | | | | | | | 合 計 | | |
|--|---------|--------------------|---------|------|------|---------|---------|-----|-----|------|-----|----|------------|-----|-----|-----------|-----------|
| | 発熱 | 37.5℃以上 38.5℃未満 | 38.5℃以上 | 局所反応 | けいれん | 37.5℃未満 | 37.5℃以上 | 嘔吐 | 下痢 | せき鼻水 | 蕁麻疹 | 発疹 | リンパ節腫 脹 | 関節痛 | | 局所の湿 潤 | 全身倦怠 感 |
| DPT-IPV1期初回1回目+ Hibワクチン+小児用肺炎球菌ワクチン | 6.6 | 0.1 | 0.1 | | | | | | | 0.1 | | | | | | | |
| DPT-IPV1期初回2回目+ Hibワクチン+小児用肺炎球菌ワクチン | 5.3 | | | | | | | 0.1 | | 0.4 | | | | | | | |
| DPT-IPV1期初回3回目+ BCG | 3.5 | 0.3 | 0.1 | 0.1 | | | | | | 0.4 | | | | | | | 0.7 |
| DPT-IPV1期初回3回目+ Hibワクチン+小児用肺炎球菌ワクチン | 0.7 | | | | | | | | | | | | | | | | |
| DPT-IPV1期追加+ Hibワクチン+小児用肺炎球菌ワクチン+B型肝炎 水痘 | 0.6 | | | | | | | | | 0.8 | | | | | | | 0.8 |
| DPT-IPV1期追加+ 水痘 | 2.9 | 0.3 | 0.2 | 0.2 | | | | | | 0.3 | | | | | | | 0.7 |
| MR1期+ DPT-IPV | 0.5 | | | | | | | | | | | | | | | | |
| MR1期+Hibワクチン | 3.6 | 0.1 | | 0.1 | | | | | | | | | | | | | 0.1 |
| MR1期+小児用肺炎球菌ワクチン | 4.6 | 0.1 | | 0.1 | | | | | | | | | | | | | 0.1 |
| MR1期+水痘 | 8.7 | 0.1 | | 0.1 | | | | | | | | | | | | | 0.1 |
| MR1期+Hibワクチン+小児用肺炎球菌ワクチン | 4.6 | 0.1 | | 0.1 | | | | | | | | | | | | | 0.1 |
| MR1期+Hibワクチン+小児用肺炎球菌ワクチン+ 水痘 | 9.8 | 0.1 | | 0.1 | | | | | | | | | | | | | 0.1 |
| MR1期+Hibワクチン+小児用肺炎球菌ワクチン+ 水痘+DPT-IPV | 9.8 | 0.1 | | 0.1 | | | | | | | | | | | | | 0.1 |
| Hibワクチン初回1回目+小児用肺炎球菌ワクチン | 7.0 | | | | | | | | | 0.2 | | | | | | | 0.2 |
| Hibワクチン初回2回目+小児用肺炎球菌ワクチン | 5.5 | 0.3 | | 0.3 | | | | | 0.1 | 0.5 | | | | | | | 0.8 |
| Hibワクチン初回3回目+小児用肺炎球菌ワクチン | 5.3 | | | | | | | | 0.1 | 0.6 | | | | | | | 0.7 |
| Hibワクチン追加+小児用肺炎球菌ワクチン | 3.6 | 0.6 | 0.1 | 0.4 | | | | 0.1 | | 0.6 | | | | | | | 1.3 |
| B型肝炎1回目+DPT-IPV+ヒブ+小児用肺炎球 菌 | 9.0 | 0.2 | 0.2 | 0.1 | | | | | | | | | | | | | 0.2 |
| B型肝炎2回目+DPT-IPV+ヒブ+小児用肺炎球 菌 | 6.9 | | | | | | | 0.1 | 0.1 | | | | | | | | 0.2 |
| B型肝炎3回目+DPT-IPV+ヒブ+小児用肺炎球 菌 | 1.3 | 0.4 | 0.4 | | | | | | | | | | | | | | 0.4 |
| 合 計 | 100.0 | 0.1 | 0.0 | 0.1 | | | | 0.0 | 0.0 | 0.1 | | | | | | | 0.3 |

23日目(同時接種)

2402人)

(異常発生者数

19889人)

(対象者数

| 総数 | 期別対象者割合 | 症 状 | | | | | | | | | | | | | | 合 計 | | | |
|----|---|-----|--------------------|---------|------|------|---------|---------|----|----|------|-----|----|------------|-----|-----|-----------|-----------|----|
| | | 発熱 | 37.5℃以上 38.5℃未満 | 38.5℃以上 | 局所反応 | けいれん | 37.5℃未満 | 37.5℃以上 | 嘔吐 | 下痢 | せき鼻水 | 蕁麻疹 | 発疹 | リンパ節腫 脹 | 関節痛 | | 局所の湿 潤 | 全身倦怠 感 | 頭痛 |
| | DPT-IPV1期初回1回目+ Hibワクチン+小児用肺炎球菌ワクチン+B型肝炎 1319 | 1 | 1 | | | | | | 1 | | 5 | | | | | | | | 7 |
| | DPT-IPV1期初回2回目+ Hibワクチン+小児用肺炎球菌ワクチン+B型肝炎 1060 | 1 | | 1 | | | | | | | 1 | | | | | | | | 2 |
| | DPT-IPV1期初回3回目+ BCG 690 | 1 | 1 | | | | | | | | 2 | | | | | | | | 3 |
| | DPT-IPV1期初回3回目+ Hibワクチン+小児用肺炎球菌ワクチン+B型肝炎 141 | | | | | | | | | | | | | | | | | | |
| | DPT-IPV1期追加+ Hibワクチン+小児用肺炎球菌ワクチン+B型肝炎 126 | | | | | | | | | | | | | | | | | | |
| | DPT-IPV1期追加+ 水痘 584 | 1 | | 1 | | | | | 2 | | 3 | | | | | | | | 6 |
| | MR1期+ DPT-IPV 91 | | | | | | | | | | | | | | | | | | |
| | MR1期+Hibワクチン 715 | 1 | 1 | | | | | | | | | 1 | | | | | | | 2 |
| | MR1期+小児用肺炎球菌ワクチン 907 | 1 | 1 | | | | | | | | | 1 | | | | | | | 2 |
| | MR1期+水痘 1738 | 4 | 1 | 3 | | | | | | | | 2 | | | | | | | 6 |
| | MR1期+Hibワクチン+小児用肺炎球菌ワクチン 922 | 1 | 1 | | | | | | | | | 1 | | | | | | | 2 |
| | MR1期+Hibワクチン+小児用肺炎球菌ワクチン+ 水痘 1957 | 4 | 1 | 3 | | | | | | | | 2 | | | | | | | 6 |
| | MR1期+Hibワクチン+小児用肺炎球菌ワクチン+ 水痘+DPT-IPV 1958 | 4 | 1 | 3 | | | | | | | | 2 | | | | | | | 6 |
| | Hibワクチン初回1回目+小児用肺炎球菌ワクチン 1395 | | | | | | | | | | | 2 | | | | | | | 2 |
| | Hibワクチン初回2回目+小児用肺炎球菌ワクチン 1090 | 1 | | 1 | | | | | | | 3 | | | | | | | | 4 |
| | Hibワクチン初回3回目+小児用肺炎球菌ワクチン 1063 | 2 | 1 | 1 | | | | | | | 1 | | | | | | | | 3 |
| | Hibワクチン追加+小児用肺炎球菌ワクチン 711 | 1 | | 1 | | | | | | | 2 | | | | | | | | 3 |
| | B型肝炎1回目+DPT-IPV+ヒブ+小児用肺炎球 1790 | 4 | 2 | 2 | | | | | | | | | | | | | | | 4 |
| | B型肝炎2回目+DPT-IPV+ヒブ+小児用肺炎球 1374 | | | | | | | | | | | | | | | | | | |
| | B型肝炎3回目+DPT-IPV+ヒブ+小児用肺炎球 258 | | | | | | | | | | | | | | | | | | |
| | 合 計 | 27 | 11 | 16 | | | | | 3 | | 19 | | | | | | | | 58 |

| 期別対象者数割合 | 発 生 割 合 | | | | | | | | | | | | | | 合 計 | | | |
|--|---------|--------------------|---------|------|------|---------|---------|----|-----|------|-----|-----|------------|-----|-----|-----------|-----------|-----|
| | 発熱 | 37.5℃以上 38.5℃未満 | 38.5℃以上 | 局所反応 | けいれん | 37.5℃未満 | 37.5℃以上 | 嘔吐 | 下痢 | せき鼻水 | 蕁麻疹 | 発疹 | リンパ節腫 脹 | 関節痛 | | 局所の湿 潤 | 全身倦怠 感 | 頭痛 |
| DPT-IPV1期初回1回目+ Hibワクチン+小児用肺炎球菌ワクチン | 0.1 | 0.1 | | | | | | | 0.1 | 0.4 | | | | | | | | 0.5 |
| DPT-IPV1期初回2回目+ Hibワクチン+小児用肺炎球菌ワクチン | 0.1 | | 0.1 | | | | | | | 0.1 | | | | | | | | 0.2 |
| DPT-IPV1期初回3回目+ BCG | 0.1 | 0.1 | | | | | | | | 0.3 | | | | | | | | 0.4 |
| DPT-IPV1期初回3回目+ Hibワクチン+小児用肺炎球菌ワクチン | | | | | | | | | | | | | | | | | | |
| DPT-IPV1期追加+ Hibワクチン+小児用肺炎球菌ワクチン+B型肝炎 水痘 | 0.2 | | 0.2 | | | | | | 0.3 | 0.5 | | | | | | | | 1.0 |
| MR1期+ DPT-IPV | | | | | | | | | | | | | | | | | | |
| MR1期+Hibワクチン | 0.1 | | 0.1 | | | | | | | | | 0.1 | | | | | | 0.3 |
| MR1期+小児用肺炎球菌ワクチン | 0.1 | | 0.1 | | | | | | | | | 0.1 | | | | | | 0.2 |
| MR1期+水痘 | 0.2 | | 0.1 | | | | | | | | | 0.1 | | | | | | 0.3 |
| MR1期+Hibワクチン+小児用肺炎球菌ワクチン | 0.1 | | 0.1 | | | | | | | | | 0.1 | | | | | | 0.2 |
| MR1期+Hibワクチン+小児用肺炎球菌ワクチン+ 水痘 | 0.2 | | 0.1 | | | | | | | | | 0.1 | | | | | | 0.3 |
| MR1期+Hibワクチン+小児用肺炎球菌ワクチン+ 水痘+DPT-IPV | 0.2 | | 0.1 | | | | | | | | | 0.1 | | | | | | 0.3 |
| Hibワクチン初回1回目+小児用肺炎球菌ワクチン | | | | | | | | | | 0.1 | | | | | | | | 0.1 |
| Hibワクチン初回2回目+小児用肺炎球菌ワクチン | 0.1 | | 0.1 | | | | | | | 0.3 | | | | | | | | 0.4 |
| Hibワクチン初回3回目+小児用肺炎球菌ワクチン | 0.2 | | 0.1 | | | | | | | 0.1 | | | | | | | | 0.3 |
| Hibワクチン追加+小児用肺炎球菌ワクチン | 0.1 | | 0.1 | | | | | | | 0.3 | | | | | | | | 0.4 |
| B型肝炎1回目+DPT-IPV+ヒブ+小児用肺炎球 菌 | 0.2 | | 0.1 | | | | | | | | | | | | | | | 0.2 |
| B型肝炎2回目+DPT-IPV+ヒブ+小児用肺炎球 菌 | | | | | | | | | | | | | | | | | | |
| B型肝炎3回目+DPT-IPV+ヒブ+小児用肺炎球 菌 | | | | | | | | | | | | | | | | | | |
| 合 計 | 0.1 | 0.1 | 0.1 | | | | | | 0.0 | 0.1 | | 0.0 | | | | | | 0.3 |

24日目(同時接種)

2402人)

(異常発生者数

19889人)

(対象者数

総 数

| 期別対象者割合 | 発熱 | 症 状 | | | | | | | | | | | | | | 合 計 | | |
|---|----|--------------------|---------|------|------|---------|---------|----|----|------|-----|----|------------|-----|-----------|-----|-----------|----|
| | | 37.5℃以上 38.5℃未満 | 38.5℃以上 | 局所反応 | けいれん | 37.5℃未満 | 37.5℃以上 | 嘔吐 | 下痢 | せき鼻水 | 蕁麻疹 | 発疹 | リンパ節腫 脹 | 関節痛 | 局所の湿 潤 | | 全身倦怠 感 | 頭痛 |
| DPT-IPV1期初回1回目+ Hibワクチン+小児用肺炎球菌ワクチン+B型肝炎 1319 | | | | | | | | | | | | | | | | | | |
| DPT-IPV1期初回2回目+ Hibワクチン+小児用肺炎球菌ワクチン+B型肝炎 1060 | | | | | | | | | | 4 | | | | | | | | 4 |
| DPT-IPV1期初回3回目+ BCG 690 | 2 | 1 | 1 | | | | | | | 1 | | | | | | | | 3 |
| DPT-IPV1期初回3回目+ Hibワクチン+小児用肺炎球菌ワクチン+B型肝炎 141 | | | | | | | | | | | | | | | | | | |
| DPT-IPV1期追加+ Hibワクチン+小児用肺炎球菌ワクチン+B型肝炎 126 | 2 | | 2 | | | | | | | | | | | | | | | 2 |
| DPT-IPV1期追加+ 水痘 584 | | | | | | | | | | 2 | | | | | | | | 2 |
| MR1期+ DPT-IPV 91 | | | | | | | | | | | | | | | | | | |
| MR1期+Hibワクチン 715 | 2 | 1 | 1 | | | | | | | | | | | | | | | 2 |
| MR1期+小児用肺炎球菌ワクチン 907 | 2 | 1 | 1 | | | | | | | | | | | | | | | 2 |
| MR1期+水痘 1738 | 5 | 4 | 1 | 1 | | | | | | | | | | | | | | 8 |
| MR1期+Hibワクチン+小児用肺炎球菌ワクチン 922 | 2 | 1 | 1 | | | | | | | | | | | | | | | 2 |
| MR1期+Hibワクチン+小児用肺炎球菌ワクチン+ 水痘 1957 | 5 | 4 | 1 | 1 | | | | | | | | | | | | | | 8 |
| MR1期+Hibワクチン+小児用肺炎球菌ワクチン+ 水痘+DPT-IPV 1958 | 5 | 4 | 1 | 1 | | | | | | | | | | | | | | 8 |
| Hibワクチン初回1回目+小児用肺炎球菌ワクチン 1395 | 1 | | 1 | | | | | | | | | | | | | | | 4 |
| Hibワクチン初回2回目+小児用肺炎球菌ワクチン 1090 | | | | | | | | | | | | | | | | | | 6 |
| Hibワクチン初回3回目+小児用肺炎球菌ワクチン 1063 | | | | | | | | 1 | | 1 | | | | | | | | 3 |
| Hibワクチン追加+小児用肺炎球菌ワクチン 711 | 1 | | 1 | | | | | | | | | | | | | | | 2 |
| B型肝炎1回目+DPT-IPV+ヒブ+小児用肺炎球 1790 | | | | 1 | | | | | | | | | | | | | | 1 |
| B型肝炎2回目+DPT-IPV+ヒブ+小児用肺炎球 1374 | | | | | | | | | | | | | | | | | | 1 |
| B型肝炎3回目+DPT-IPV+ヒブ+小児用肺炎球 258 | | | | | | | | | | | | | | | | | | |
| 合 計 | 27 | 16 | 11 | 4 | | | | 1 | 2 | 18 | | 6 | | | | | | 58 |

| 期別対象者数割合 | 発 生 割 合 | | | | | | | | | | | | | | 合 計 | | | |
|--|---------|--------------------|---------|------|------|---------|---------|-----|-----|------|-----|-----|------------|-----|-----|-----------|-----------|-----|
| | 発熱 | 37.5℃以上 38.5℃未満 | 38.5℃以上 | 局所反応 | けいれん | 37.5℃未満 | 37.5℃以上 | 嘔吐 | 下痢 | せき鼻水 | 蕁麻疹 | 発疹 | リンパ節腫 脹 | 関節痛 | | 局所の湿 潤 | 全身倦怠 感 | 頭痛 |
| DPT-IPV1期初回1回目+ Hibワクチン+小児用肺炎球菌ワクチン | 6.6 | | | | | | | | | | | | | | | | | |
| DPT-IPV1期初回2回目+ Hibワクチン+小児用肺炎球菌ワクチン | 5.3 | | | | | | | | | 0.4 | | | | | | | | 0.4 |
| DPT-IPV1期初回3回目+ BCG | 3.5 | 0.3 | 0.1 | 0.1 | | | | | | 0.1 | | | | | | | | 0.4 |
| DPT-IPV1期初回3回目+ Hibワクチン+小児用肺炎球菌ワクチン | 0.7 | | | | | | | | | | | | | | | | | |
| DPT-IPV1期追加+ Hibワクチン+小児用肺炎球菌ワクチン+B型肝炎 水痘 | 0.6 | 1.6 | | 1.6 | | | | | | | | | | | | | | 1.6 |
| DPT-IPV1期追加+ | 2.9 | | | | | | | | | 0.3 | | | | | | | | 0.3 |
| MR1期+ DPT-IPV | 0.5 | | | | | | | | | | | | | | | | | |
| MR1期+Hibワクチン | 3.6 | 0.3 | 0.1 | 0.1 | | | | | | | | | | | | | | 0.3 |
| MR1期+小児用肺炎球菌ワクチン | 4.6 | 0.2 | 0.1 | 0.1 | | | | | | | | | | | | | | 0.2 |
| MR1期+水痘 | 8.7 | 0.3 | 0.2 | 0.1 | | | 0.1 | | | | | 0.1 | | | | | | 0.5 |
| MR1期+Hibワクチン+小児用肺炎球菌ワクチン | 4.6 | 0.2 | 0.1 | 0.1 | | | | | | | | | | | | | | 0.2 |
| MR1期+Hibワクチン+小児用肺炎球菌ワクチン+ 水痘 | 9.8 | 0.3 | 0.2 | 0.1 | | | 0.1 | | | | | 0.1 | | | | | | 0.4 |
| MR1期+Hibワクチン+小児用肺炎球菌ワクチン+ 水痘+DPT-IPV | 9.8 | 0.3 | 0.2 | 0.1 | | | 0.1 | | | | | 0.1 | | | | | | 0.4 |
| Hibワクチン初回1回目+小児用肺炎球菌ワクチン | 7.0 | 0.1 | | 0.1 | | | | | | 0.2 | | | | | | | | 0.3 |
| Hibワクチン初回2回目+小児用肺炎球菌ワクチン | 5.5 | | | | | | | | | 0.6 | | | | | | | | 0.6 |
| Hibワクチン初回3回目+小児用肺炎球菌ワクチン | 5.3 | | | | | | | | 0.1 | 0.1 | | | | | | | | 0.3 |
| Hibワクチン追加+小児用肺炎球菌ワクチン | 3.6 | 0.1 | | 0.1 | | | | | | 0.1 | | | | | | | | 0.3 |
| B型肝炎1回目+DPT-IPV+ヒブ+小児用肺炎球 菌 | 9.0 | | | 0.1 | | | | | | | | | | | | | | 0.1 |
| B型肝炎2回目+DPT-IPV+ヒブ+小児用肺炎球 菌 | 6.9 | | | | | | | | 0.1 | | | | | | | | | 0.1 |
| B型肝炎3回目+DPT-IPV+ヒブ+小児用肺炎球 菌 | 1.3 | | | | | | | | | | | | | | | | | |
| 合 計 | 100.0 | 0.1 | 0.1 | 0.1 | 0.0 | | | 0.0 | 0.0 | 0.1 | | 0.0 | | | | | | 0.3 |

25日目(同時接種)

2402人)

(異常発生者数

19889人)

(対象者数

| 総数 | 期別対象者割合 | 症状 | | | | | | | | | | | | | | 合計 | | | |
|--|---------|----|--------------------|---------|------|------|---------|---------|----|----|------|-----|----|------------|-----|----|-----------|-----------|----|
| | | 発熱 | 37.5℃以上 38.5℃未満 | 38.5℃以上 | 局所反応 | けいれん | 37.5℃未満 | 37.5℃以上 | 嘔吐 | 下痢 | せき鼻水 | 蕁麻疹 | 発疹 | リンパ節腫 脹 | 関節痛 | | 局所の湿 潤 | 全身倦怠 感 | 頭痛 |
| | 1319 | 1 | 1 | | | | | | 1 | 5 | | | | | | | | | 7 |
| DPT-IPV1期初回1回目+ Hibワクチン+小児用肺炎球菌ワクチン+B型肝炎 DPT-IPV1期初回2回目+ Hibワクチン+小児用肺炎球菌ワクチン+B型肝炎 | 1060 | 2 | 1 | 1 | | | | | 1 | 3 | | | | | | | | | 6 |
| DPT-IPV1期初回3回目+ BCG | 690 | | | | | | | | | | | | | | | | | | |
| DPT-IPV1期初回3回目+ Hibワクチン+小児用肺炎球菌ワクチン+B型肝炎 | 141 | | | | | | | | | | | | | | | | | | |
| DPT-IPV1期追加+ Hibワクチン+小児用肺炎球菌ワクチン+B型肝炎 | 126 | | | | | | | | | 2 | | | | | | | | | 2 |
| DPT-IPV1期追加+ 水痘 | 584 | 1 | | 1 | | | | | | 1 | | | | | | | | | 2 |
| MR1期+ DPT-IPV | 91 | | | | | | | | | | | | | | | | | | |
| MR1期+Hibワクチン | 715 | 2 | 1 | 1 | | | | | | | 1 | 2 | 1 | | | | | | 6 |
| MR1期+小児用肺炎球菌ワクチン | 907 | 2 | 1 | 1 | | | | | | | 1 | 2 | 1 | | | | | | 6 |
| MR1期+水痘 | 1738 | 3 | 1 | 2 | | | | | | | 1 | 3 | 1 | | | | | | 8 |
| MR1期+Hibワクチン+小児用肺炎球菌ワクチン | 922 | 2 | 1 | 1 | | | | | | | 1 | 2 | 1 | | | | | | 6 |
| MR1期+Hibワクチン+小児用肺炎球菌ワクチン+ 水痘 | 1957 | 3 | 1 | 2 | | | | | | | 1 | 3 | 1 | | | | | | 8 |
| MR1期+Hibワクチン+小児用肺炎球菌ワクチン+ 水痘+DPT-IPV | 1958 | 3 | 1 | 2 | | | | | | | 1 | 3 | 1 | | | | | | 8 |
| Hibワクチン初回1回目+小児用肺炎球菌ワクチン | 1395 | 1 | | 1 | | | | | | | | | | | | | | | 2 |
| Hibワクチン初回2回目+小児用肺炎球菌ワクチン | 1090 | 1 | | 1 | | | | | | | | | | | | | | | 4 |
| Hibワクチン初回3回目+小児用肺炎球菌ワクチン | 1063 | | | | | | | | | | | | | | | | | | 1 |
| Hibワクチン追加+小児用肺炎球菌ワクチン | 711 | | | | | | | | 1 | | | | | | | | | | 2 |
| B型肝炎1回目+DPT-IPV+ヒブ+小児用肺炎球 B型肝炎2回目+DPT-IPV+ヒブ+小児用肺炎球 B型肝炎3回目+DPT-IPV+ヒブ+小児用肺炎球 | 1790 | | | | | | | | | | | | | | | | | | |
| 合計 | 19889 | 21 | 8 | 13 | | | | | 1 | 3 | 16 | 6 | 15 | 6 | | | | | 68 |

| 期別対象者数割合 | 発 生 割 合 | | | | | | | | | | | | | | 合 計 | | | |
|--|---------|--------------------|---------|------|------|---------|---------|-----|-----|------|-----|-----|------------|-----|-----|-----------|-----------|-----|
| | 発熱 | 37.5℃以上 38.5℃未満 | 38.5℃以上 | 局所反応 | けいれん | 37.5℃未満 | 37.5℃以上 | 嘔吐 | 下痢 | せき鼻水 | 蕁麻疹 | 発疹 | リンパ節腫 脹 | 関節痛 | | 局所の湿 潤 | 全身倦怠 感 | 頭痛 |
| DPT-IPV1期初回1回目+ Hibワクチン+小児用肺炎球菌ワクチン | 0.1 | 0.1 | | | | | | | 0.1 | 0.4 | | | | | | | | 0.5 |
| DPT-IPV1期初回2回目+ Hibワクチン+小児用肺炎球菌ワクチン | 0.2 | 0.1 | 0.1 | | | | | | 0.1 | 0.3 | | | | | | | | 0.6 |
| DPT-IPV1期初回3回目+ BCG | | | | | | | | | | | | | | | | | | |
| DPT-IPV1期初回3回目+ Hibワクチン+小児用肺炎球菌ワクチン | | | | | | | | | | | | | | | | | | |
| DPT-IPV1期追加+ Hibワクチン+小児用肺炎球菌ワクチン+B型肝炎 水痘 | 0.2 | | 0.2 | | | | | | | 1.6 | | | | | | | | 1.6 |
| MR1期+ DPT-IPV | | | | | | | | | | 0.2 | | | | | | | | 0.3 |
| MR1期+Hibワクチン | 0.3 | 0.1 | 0.1 | | | | | | | | 0.1 | 0.3 | 0.1 | | | | | 0.8 |
| MR1期+小児用肺炎球菌ワクチン | 0.2 | 0.1 | 0.1 | | | | | | | | 0.1 | 0.2 | 0.1 | | | | | 0.7 |
| MR1期+水痘 | 0.2 | 0.1 | 0.1 | | | | | | | | 0.1 | 0.2 | 0.1 | | | | | 0.5 |
| MR1期+Hibワクチン+小児用肺炎球菌ワクチン | 0.2 | 0.1 | 0.1 | | | | | | | | 0.1 | 0.2 | 0.1 | | | | | 0.7 |
| MR1期+Hibワクチン+小児用肺炎球菌ワクチン+ 水痘 | 0.2 | 0.1 | 0.1 | | | | | | | | 0.1 | 0.2 | 0.1 | | | | | 0.4 |
| MR1期+Hibワクチン+小児用肺炎球菌ワクチン+ 水痘+DPT-IPV | 0.2 | 0.1 | 0.1 | | | | | | | | 0.1 | 0.2 | 0.1 | | | | | 0.4 |
| Hibワクチン初回1回目+小児用肺炎球菌ワクチン | 0.1 | | 0.1 | | | | | | | 0.1 | | | | | | | | 0.1 |
| Hibワクチン初回2回目+小児用肺炎球菌ワクチン | 0.1 | | 0.1 | | | | | | | 0.3 | | | | | | | | 0.4 |
| Hibワクチン初回3回目+小児用肺炎球菌ワクチン | | | | | | | | | | 0.1 | | | | | | | | 0.1 |
| Hibワクチン追加+小児用肺炎球菌ワクチン | | | | | | | | | 0.1 | | | | | | | | | 0.3 |
| B型肝炎1回目+DPT-IPV+ヒブ+小児用肺炎球 菌 | | | | | | | | | | | | | | | | | | |
| B型肝炎2回目+DPT-IPV+ヒブ+小児用肺炎球 菌 | | | | | | | | | | | | | | | | | | |
| B型肝炎3回目+DPT-IPV+ヒブ+小児用肺炎球 菌 | | | | | | | | | | | | | | | | | | |
| 合 計 | 0.1 | 0.0 | 0.1 | | | | | 0.0 | 0.0 | 0.1 | 0.0 | 0.1 | 0.0 | 0.0 | 0.1 | 0.1 | 0.0 | 0.3 |

26日目(同時接種)

2402人)

(異常発生者数

19889人)

(対象者数

| 総数 | 期別対象者割合 | 症状 | | | | | | | | | | | | | | 合計 | | | |
|----|---|----|--------------------|---------|------|------|---------|---------|----|----|------|-----|----|------------|-----|----|-----------|-----------|----|
| | | 発熱 | 37.5℃以上 38.5℃未満 | 38.5℃以上 | 局所反応 | けいれん | 37.5℃未満 | 37.5℃以上 | 嘔吐 | 下痢 | せき鼻水 | 蕁麻疹 | 発疹 | リンパ節腫 脹 | 関節痛 | | 局所の湿 潤 | 全身倦怠 感 | 頭痛 |
| | DPT-IPV1期初回1回目+ Hibワクチン+小児用肺炎球菌ワクチン+B型肝炎 1319 | 2 | 1 | 1 | | | | | | | | | | | | | | | 2 |
| | DPT-IPV1期初回2回目+ Hibワクチン+小児用肺炎球菌ワクチン+B型肝炎 1060 | 3 | 1 | 2 | 1 | | | | | | | | | | | | | | 4 |
| | DPT-IPV1期初回3回目+ BCG 690 | | | | 1 | | | | 1 | | | | | | | | | | 5 |
| | DPT-IPV1期初回3回目+ Hibワクチン+小児用肺炎球菌ワクチン+B型肝炎 141 | | | | | | | | | | | | | | | | | | 1 |
| | DPT-IPV1期追加+ Hibワクチン+小児用肺炎球菌ワクチン+B型肝炎 126 | | | | | | | | | | | | | | | | | | |
| | DPT-IPV1期追加+ 水痘 584 | | | | | | | | | | | | | | | | | | |
| | MR1期+ DPT-IPV 91 | | | | | | | | | | | | | | | | | | |
| | MR1期+Hibワクチン 715 | 1 | | 1 | | | | | | | | | | | | | | | 1 |
| | MR1期+小児用肺炎球菌ワクチン 907 | 2 | | 2 | | | | | | | | | | | | | | | 2 |
| | MR1期+水痘 1738 | 3 | 2 | 1 | | | | | | | | | | | | | | | 3 |
| | MR1期+Hibワクチン+小児用肺炎球菌ワクチン 922 | 2 | | 2 | | | | | | | | | | | | | | | 2 |
| | MR1期+Hibワクチン+小児用肺炎球菌ワクチン+ 水痘 1957 | 4 | 2 | 2 | | | | | | | | | | | | | | | 4 |
| | MR1期+Hibワクチン+小児用肺炎球菌ワクチン+ 水痘+DPT-IPV 1958 | 4 | 2 | 2 | | | | | | | | | | | | | | | 4 |
| | Hibワクチン初回1回目+小児用肺炎球菌ワクチン 1395 | | | | | | | | | | | | | | | | | | 4 |
| | Hibワクチン初回2回目+小児用肺炎球菌ワクチン 1090 | | | | | | | | | | | | | | | | | | 4 |
| | Hibワクチン初回3回目+小児用肺炎球菌ワクチン 1063 | | | | | | | | | | | | | | | | | | 4 |
| | Hibワクチン追加+小児用肺炎球菌ワクチン 711 | 1 | | 1 | | | | | | 1 | | | | | | | | | 4 |
| | B型肝炎1回目+DPT-IPV+ヒブ+小児用肺炎球 1790 | 1 | | 1 | | | | | | 1 | | | | | | | | | 2 |
| | B型肝炎2回目+DPT-IPV+ヒブ+小児用肺炎球 1374 | | | | | | | | | | | | | | | | | | |
| | B型肝炎3回目+DPT-IPV+ヒブ+小児用肺炎球 258 | | | | | | | | | | | | | | | | | | |
| | 合計 | 23 | 9 | 14 | 2 | | | | 1 | 2 | 18 | | | | | | | | 46 |

| 期別対象者数割合 | 発 生 割 合 | | | | | | | | | | | | | 合 計 | | | | |
|--|---------|--------------------|---------|------|------|---------|---------|-----|-----|------|-----|-----|------------|-----|-----|-----------|-----------|-----|
| | 発熱 | 37.5℃以上 38.5℃未満 | 38.5℃以上 | 局所反応 | けいれん | 37.5℃未満 | 37.5℃以上 | 嘔吐 | 下痢 | せき鼻水 | 蕁麻疹 | 発疹 | リンパ節腫 脹 | | 関節痛 | 局所の湿 潤 | 全身倦怠 感 | 頭痛 |
| DPT-IPV1期初回1回目+ Hibワクチン+小児用肺炎球菌ワクチン | 6.6 | 0.2 | 0.1 | 0.1 | | | | | | | | | | | | | | 0.2 |
| DPT-IPV1期初回2回目+ Hibワクチン+小児用肺炎球菌ワクチン | 5.3 | 0.3 | 0.1 | 0.2 | 0.1 | | | | | | | | | | | | | 0.4 |
| DPT-IPV1期初回3回目+ BCG | 3.5 | | | 0.1 | | | | 0.1 | | | | | | | | | | 0.7 |
| DPT-IPV1期初回3回目+ Hibワクチン+小児用肺炎球菌ワクチン | 0.7 | | | | | | | | | 0.7 | | | | | | | | 0.7 |
| DPT-IPV1期追加+ Hibワクチン+小児用肺炎球菌ワクチン+B型肝炎 水痘 | 2.9 | | | | | | | | | | | | | | | | | |
| MR1期+ DPT-IPV | 0.5 | | | | | | | | | | | | | | | | | |
| MR1期+Hibワクチン | 3.6 | 0.1 | | 0.1 | | | | | | | | | | | | | | 0.1 |
| MR1期+小児用肺炎球菌ワクチン | 4.6 | 0.2 | | 0.2 | | | | | | | | | | | | | | 0.2 |
| MR1期+水痘 | 8.7 | 0.2 | 0.1 | 0.1 | | | | | | | | | | | | | | 0.2 |
| MR1期+Hibワクチン+小児用肺炎球菌ワクチン | 4.6 | 0.2 | | 0.2 | | | | | | | | | | | | | | 0.2 |
| MR1期+Hibワクチン+小児用肺炎球菌ワクチン+ 水痘 | 9.8 | 0.2 | 0.1 | 0.1 | | | | | | | | | | | | | | 0.2 |
| MR1期+Hibワクチン+小児用肺炎球菌ワクチン+ 水痘+DPT-IPV | 9.8 | 0.2 | 0.1 | 0.1 | | | | | | | | | | | | | | 0.2 |
| Hibワクチン初回1回目+小児用肺炎球菌ワクチン | 7.0 | | | | | | | | | 0.3 | | | | | | | | 0.3 |
| Hibワクチン初回2回目+小児用肺炎球菌ワクチン | 5.5 | | | | | | | | | 0.4 | | | | | | | | 0.4 |
| Hibワクチン初回3回目+小児用肺炎球菌ワクチン | 5.3 | | | | | | | | | 0.4 | | | | | | | | 0.4 |
| Hibワクチン追加+小児用肺炎球菌ワクチン | 3.6 | 0.1 | | 0.1 | | | | | 0.1 | 0.3 | | | | | | | | 0.6 |
| B型肝炎1回目+DPT-IPV+ヒブ+小児用肺炎球 菌 | 9.0 | 0.1 | 0.1 | | | | | | 0.1 | 0.1 | | | | | | | | 0.1 |
| B型肝炎2回目+DPT-IPV+ヒブ+小児用肺炎球 菌 | 6.9 | | | | | | | | | | | | | | | | | |
| B型肝炎3回目+DPT-IPV+ヒブ+小児用肺炎球 菌 | 1.3 | | | | | | | | | | | | | | | | | |
| 合 計 | 100.0 | 0.1 | 0.0 | 0.1 | 0.0 | | | 0.0 | 0.1 | 0.0 | 0.0 | 0.0 | | | | | | 0.2 |

| 期別対象者数割合 | 発 生 割 合 | | | | | | | | | | | | | 合 計 | | | |
|--|---------|--------------------|---------|------|------|---------|---------|-----|-----|------|-----|-----|------------|-----|-----|-----------|-----------|
| | 発熱 | 37.5℃以上 38.5℃未満 | 38.5℃以上 | 局所反応 | けいれん | 37.5℃未満 | 37.5℃以上 | 嘔吐 | 下痢 | せき鼻水 | 蕁麻疹 | 発疹 | リンパ節腫 脹 | | 関節痛 | 局所の湿 潤 | 全身倦怠 感 |
| DPT-IPV1期初回1回目+ Hibワクチン+小児用肺炎球菌ワクチン | 6.6 | | | | | | | | | 0.3 | | | | | | | |
| DPT-IPV1期初回2回目+ Hibワクチン+小児用肺炎球菌ワクチン | 5.3 | 0.1 | 0.1 | | | | | 0.1 | 0.1 | | | | | | | | 0.3 |
| DPT-IPV1期初回3回目+ BCG | 3.5 | | | | | | | | | | | | | | | | |
| DPT-IPV1期初回3回目+ Hibワクチン+小児用肺炎球菌ワクチン | 0.7 | | | | | | | | | | | | | | | | |
| DPT-IPV1期追加+ Hibワクチン+小児用肺炎球菌ワクチン+B型肝炎 水痘 | 2.9 | | | | | | | | | | | | | | | | |
| MR1期+ DPT-IPV | 0.5 | | | | | | | | | | | | | | | | |
| MR1期+Hibワクチン | 3.6 | 0.1 | 0.1 | | | | | | | | | | | | | | 0.1 |
| MR1期+小児用肺炎球菌ワクチン | 4.6 | 0.1 | 0.1 | | | | | | | | | | | | | | 0.1 |
| MR1期+水痘 | 8.7 | 0.1 | 0.1 | | | | | | | | 0.1 | | | | | | 0.2 |
| MR1期+Hibワクチン+小児用肺炎球菌ワクチン | 4.6 | 0.1 | 0.1 | | | | | | | | | | | | | | 0.1 |
| MR1期+Hibワクチン+小児用肺炎球菌ワクチン+ 水痘 | 9.8 | 0.1 | 0.1 | | | | | | | | 0.1 | | | | | | 0.2 |
| MR1期+Hibワクチン+小児用肺炎球菌ワクチン+ 水痘+DPT-IPV | 9.8 | 0.1 | 0.1 | | | | | | | | 0.1 | | | | | | 0.2 |
| Hibワクチン初回1回目+小児用肺炎球菌ワクチン | 7.0 | | | | | | | | | 0.1 | | | | | | | 0.1 |
| Hibワクチン初回2回目+小児用肺炎球菌ワクチン | 5.5 | | | | | | | | | 0.2 | | | | | | | 0.2 |
| Hibワクチン初回3回目+小児用肺炎球菌ワクチン | 5.3 | 0.1 | 0.1 | | | | | | 0.1 | | | | | | | | 0.2 |
| Hibワクチン追加+小児用肺炎球菌ワクチン | 3.6 | 0.1 | 0.1 | | | | | | | 0.1 | | | | | | | 0.3 |
| B型肝炎1回目+DPT-IPV+ヒブ+小児用肺炎球 菌 | 9.0 | | | | | | | | | 0.1 | | | | | | | 0.1 |
| B型肝炎2回目+DPT-IPV+ヒブ+小児用肺炎球 菌 | 6.9 | | | | | | | | | | | | | | | | |
| B型肝炎3回目+DPT-IPV+ヒブ+小児用肺炎球 菌 | 1.3 | | | | | | | | | | | | | | | | |
| 合 計 | 100.0 | 0.1 | 0.0 | 0.1 | | | | 0.0 | 0.0 | 0.0 | 0.0 | 0.0 | | | | | 0.1 |

28日目(同時接種)

2402人

(異常発症者数)

19889人

(対象者数)

| 総数 | 期別対象者割合 | 症状 | | | | | | | | | | | | | | 合計 | | | |
|---|---------|----|--------------------|---------|------|------|---------|---------|----|----|------|-----|----|------------|-----|----|-----------|-----------|----|
| | | 発熱 | 37.5℃以上 38.5℃未満 | 38.5℃以上 | 局所反応 | けいれん | 37.5℃未満 | 37.5℃以上 | 嘔吐 | 下痢 | せき鼻水 | 蕁麻疹 | 発疹 | リンパ節腫 脹 | 関節痛 | | 局所の湿 潤 | 全身倦怠 感 | 頭痛 |
| DPT-IPV1期初回1回目+ Hibワクチン+小児用肺炎球菌ワクチン+B型肝炎 ワクチン | 1319 | | | | | | | | | | | 2 | | | | | | | 2 |
| DPT-IPV1期初回2回目+ Hibワクチン+小児用肺炎球菌ワクチン+B型肝炎 ワクチン | 1060 | | | | | | | | | | | 1 | | | | | | | 1 |
| DPT-IPV1期初回3回目+ BCG | 690 | | | | 1 | | | | | | | 1 | | | | | | | 3 |
| DPT-IPV1期初回3回目+ Hibワクチン+小児用肺炎球菌ワクチン+B型肝炎 ワクチン | 141 | | | | | | | | | | | 1 | | | | | | | 1 |
| DPT-IPV1期追加+ Hibワクチン+小児用肺炎球菌ワクチン+B型肝炎 ワクチン | 126 | | | | | | | | | | | | | | | | | | |
| DPT-IPV1期追加+ 水痘 | 584 | | | | | | | | | | | | | | | | | | |
| MR1期+ DPT-IPV | 91 | | | | | | | | | | | | | | | | | | |
| MR1期+Hibワクチン | 715 | | | | | | | | | | | | | 1 | | | | | 1 |
| MR1期+小児用肺炎球菌ワクチン | 907 | 1 | | 1 | | | | | | | | | | | | | | | 2 |
| MR1期+水痘 | 1738 | 2 | 1 | 1 | | | | | | | | | | | | | | | 3 |
| MR1期+Hibワクチン+小児用肺炎球菌ワクチン | 922 | 1 | | 1 | | | | | | | | | | | | | | | 2 |
| MR1期+Hibワクチン+小児用肺炎球菌ワクチン+ 水痘 | 1957 | 3 | 1 | 2 | | | | | | | | | | | | | | | 4 |
| MR1期+Hibワクチン+小児用肺炎球菌ワクチン+ 水痘+DPT-IPV | 1958 | 3 | 1 | 2 | | | | | | | | | | | | | | | 4 |
| Hibワクチン初回1回目+小児用肺炎球菌ワクチン | 1395 | 1 | 1 | | | | | | | | | | | | | | | | 1 |
| Hibワクチン初回2回目+小児用肺炎球菌ワクチン | 1090 | | | | | | | | | | | | | | | | | | 5 |
| Hibワクチン初回3回目+小児用肺炎球菌ワクチン | 1063 | 1 | 1 | | | | | | | | | 2 | | | | | | | 5 |
| Hibワクチン追加+小児用肺炎球菌ワクチン | 711 | 1 | | 1 | | | | | | | | | | | | | | | 1 |
| B型肝炎1回目+DPT-IPV+ヒブ+小児用肺炎球 菌ワクチン | 1790 | | | | 1 | | | | | | | 1 | | | | | | | 2 |
| B型肝炎2回目+DPT-IPV+ヒブ+小児用肺炎球 菌ワクチン | 1374 | | | | | | | | | | | | | | | | | | 1 |
| B型肝炎3回目+DPT-IPV+ヒブ+小児用肺炎球 菌ワクチン | 258 | | | | | | | | | | | | | | | | | | |
| 合計 | 19889 | 13 | 5 | 8 | 2 | | | | 1 | 4 | 12 | 6 | | | | | | | 38 |

| 期別対象者数割合 | 発 生 割 合 | | | | | | | | | | | | | 合 計 | | |
|--|---------|--------------------|---------|------|---------|---------|-----|-----|------|-----|-----|------------|-----|-----|-----------|-----------|
| | 発熱 | 37.5℃以上 38.5℃未満 | 38.5℃以上 | けいれん | 37.5℃未満 | 37.5℃以上 | 嘔吐 | 下痢 | せき鼻水 | 蕁麻疹 | 発疹 | リンパ節腫 脹 | 関節痛 | | 局所の湿 潤 | 全身倦怠 感 |
| DPT-IPV1期初回1回目+ Hibワクチン+小児用肺炎球菌ワクチン | 6.6 | | | | | | | | 0.2 | | | | | | | 0.2 |
| DPT-IPV1期初回2回目+ Hibワクチン+小児用肺炎球菌ワクチン | 5.3 | | | | | | | | 0.1 | | | | | | | 0.1 |
| DPT-IPV1期初回3回目+ BCG | 3.5 | | | 0.1 | | | 0.1 | | | | | | | | | 0.4 |
| DPT-IPV1期初回3回目+ Hibワクチン+小児用肺炎球菌ワクチン | 0.7 | | | | | | | | 0.7 | | | | | | | 0.7 |
| DPT-IPV1期追加+ Hibワクチン+小児用肺炎球菌ワクチン+B型肝炎 水痘 | 2.9 | | | | | | | | | | | | | | | |
| MR1期+ DPT-IPV | 0.5 | | | | | | | | | | | | | | | |
| MR1期+Hibワクチン | 3.6 | | | | | | | | | | 0.1 | | | | | 0.1 |
| MR1期+小児用肺炎球菌ワクチン | 4.6 | 0.1 | | | | 0.1 | | | | | 0.1 | | | | | 0.2 |
| MR1期+水痘 | 8.7 | 0.1 | 0.1 | | | | | | | | 0.1 | | | | | 0.2 |
| MR1期+Hibワクチン+小児用肺炎球菌ワクチン | 4.6 | 0.1 | | | | 0.1 | | | | | 0.1 | | | | | 0.2 |
| MR1期+Hibワクチン+小児用肺炎球菌ワクチン+ 水痘 | 9.8 | 0.2 | 0.1 | | | 0.1 | | | | | 0.1 | | | | | 0.2 |
| MR1期+Hibワクチン+小児用肺炎球菌ワクチン+ 水痘+DPT-IPV | 9.8 | 0.2 | 0.1 | | | 0.1 | | | | | 0.1 | | | | | 0.2 |
| Hibワクチン初回1回目+小児用肺炎球菌ワクチン | 7.0 | 0.1 | | | | 0.1 | | | | | | | | | | 0.1 |
| Hibワクチン初回2回目+小児用肺炎球菌ワクチン | 5.5 | | | | | | | | 0.5 | | | | | | | 0.5 |
| Hibワクチン初回3回目+小児用肺炎球菌ワクチン | 5.3 | 0.1 | | | | 0.1 | | 0.2 | 0.2 | | | | | | | 0.5 |
| Hibワクチン追加+小児用肺炎球菌ワクチン | 3.6 | 0.1 | | | | 0.1 | | | | | | | | | | 0.1 |
| B型肝炎1回目+DPT-IPV+ヒブ+小児用肺炎球 菌 | 9.0 | | | 0.1 | | | | 0.1 | | | | | | | | 0.1 |
| B型肝炎2回目+DPT-IPV+ヒブ+小児用肺炎球 菌 | 6.9 | | | | | | | 0.1 | | | | | | | | 0.1 |
| B型肝炎3回目+DPT-IPV+ヒブ+小児用肺炎球 菌 | 1.3 | | | | | | | | | | | | | | | |
| 合 計 | 100.0 | 0.1 | 0.0 | 0.0 | 0.0 | 0.0 | 0.0 | 0.0 | 0.1 | 0.0 | 0.0 | 0.0 | 0.0 | 0.0 | 0.0 | 0.2 |

2019 年度

集 計 表

第 1 1 群

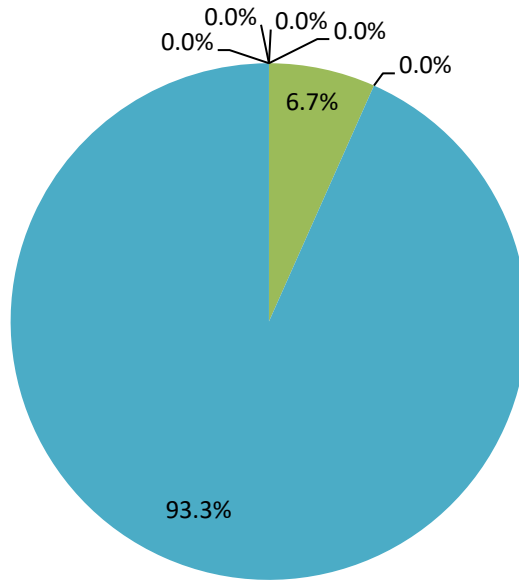
B C G 針痕数分布、
年齢・何らかの健康異常
有無別

BCG針痕数分布、月齢・なんらかの健康異常有無別

| | 0個 | 1～4個 | 5～9個 | 10～14個 | 15～18個 | 19個以上 | 未記入 | 総数 (未記入を除く) | 平均個数 |
|----------|----|------|------|--------|--------|-------|-----|----------------|------|
| 0～3ヶ月未満 | | | | | | | | | |
| 健康異常あり | | | | | | | | | |
| 健康異常なし | | | 1 | | 14 | | | 15 | 16.7 |
| 総数 | | | 1 | | 14 | | | 15 | 16.7 |
| 3～6ヶ月未満 | | | | | | | | | |
| 健康異常あり | | | 1 | 3 | 10 | | | 14 | 14.9 |
| 健康異常なし | | 14 | 54 | 181 | 1,142 | 2 | 190 | 1,393 | 16.2 |
| 総数 | | 14 | 55 | 184 | 1,152 | 2 | 190 | 1,407 | 16.2 |
| 6～11ヶ月未満 | | | | | | | | | |
| 健康異常あり | | | | | 3 | | 1 | 3 | 18.0 |
| 健康異常なし | 1 | 4 | 32 | 75 | 457 | | 133 | 569 | 16.0 |
| 総数 | 1 | 4 | 32 | 75 | 460 | | 134 | 572 | 16.0 |
| 合計 | | | | | | | | | |
| 健康異常あり | | | 1 | 3 | 13 | | 1 | 17 | 15.5 |
| 健康異常なし | 1 | 18 | 87 | 256 | 1,613 | 2 | 323 | 1,977 | 16.2 |
| 総数 | 1 | 18 | 88 | 259 | 1,626 | 2 | 324 | 1,994 | 16.2 |

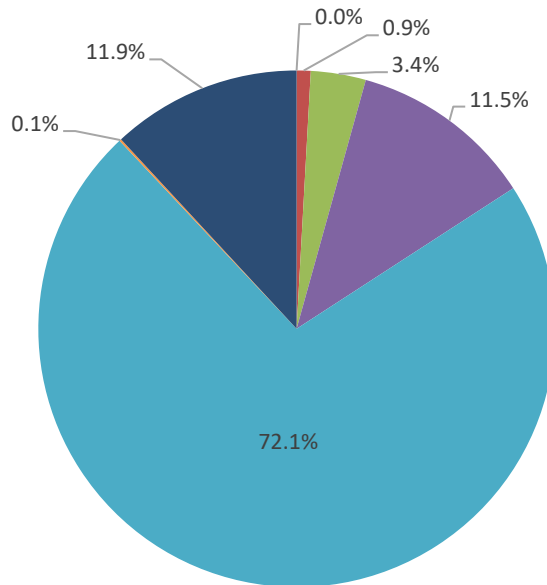
※ 平均個数の算出には、未記入分は含まれていません。

BCG針痕数0～3ヶ月未満



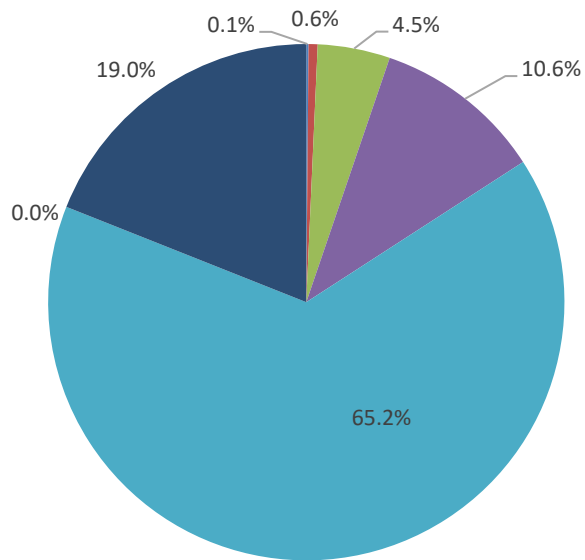
■ 0個 ■ 1～4個 ■ 5～9個 ■ 10～14個 ■ 15～18個 ■ 19個以上 ■ 未記入

BCG針痕数3～6ヶ月未満



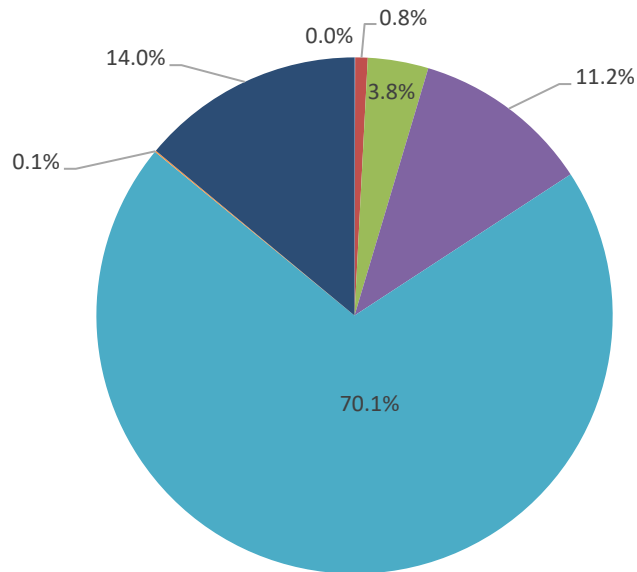
■ 0個 ■ 1～4個 ■ 5～9個 ■ 10～14個 ■ 15～18個 ■ 19個以上 ■ 未記入

BCG針痕数6～11ヶ月未満



■ 0個 ■ 1～4個 ■ 5～9個 ■ 10～14個 ■ 15～18個 ■ 19個以上 ■ 未記入

BCG針痕数合計



■ 0個 ■ 1～4個 ■ 5～9個 ■ 10～14個 ■ 15～18個 ■ 19個以上 ■ 未記入

2019 年度

集 計 表

第 1 2 群、第 1 3 群
製 造 所 別 集 計

(2019 年 4 月 1 日～2020 年 3 月 31 日)

DPT-IPV

DPT-IPV1回目 (対象者数 1356人)

| | KMB | 阪大 | 第一三共 |
|---------|-------|-------|-------|
| 接種数(人) | 524人 | 625人 | 182人 |
| 割合(%) | 38.6% | 46.1% | 13.4% |
| 37.5℃以上 | 3.9% | 3.5% | 0.4% |
| 38.5℃以上 | 2.2% | 1.9% | 0.4% |
| 局所反応 | 4.8% | 4.5% | 0.7% |
| けいれん | 4.8% | 4.5% | 0.7% |
| 嘔吐 | 0.4% | 0.4% | 0.1% |
| 下痢 | 1.5% | 1.2% | 0.1% |
| せき鼻水 | 3.4% | 2.8% | 1.7% |

DPT-IPV2回目 (対象者数 1153人)

| | KMB | 阪大 | 第一三共 |
|---------|-------|-------|-------|
| 接種数(人) | 450人 | 534人 | 148人 |
| 割合(%) | 39.0% | 46.3% | 12.8% |
| 37.5℃以上 | 3.7% | 3.2% | 1.2% |
| 38.5℃以上 | 2.1% | 1.8% | 0.9% |
| 局所反応 | 4.0% | 6.0% | 2.0% |
| けいれん | 4.0% | 6.0% | 2.0% |
| 嘔吐 | 0.7% | 0.2% | 0.1% |
| 下痢 | 1.3% | 1.0% | 0.3% |
| せき鼻水 | 3.5% | 3.0% | 1.8% |

DPT-IPV3回目 (対象者数 1184人)

| | KMB | 阪大 | 第一三共 |
|---------|-------|-------|-------|
| 接種数(人) | 415人 | 595人 | 162人 |
| 割合(%) | 35.1% | 50.3% | 13.7% |
| 37.5℃以上 | 0.9% | 1.6% | 0.6% |
| 38.5℃以上 | 1.5% | 1.1% | 0.4% |
| 局所反応 | 1.8% | 3.0% | 1.5% |
| けいれん | 1.8% | 3.0% | 1.5% |
| 嘔吐 | 0.4% | 0.8% | 0.4% |
| 下痢 | 0.9% | 1.5% | 0.6% |
| せき鼻水 | 3.0% | 3.8% | 2.4% |

DPT-IPV4回目 (対象者数 1037人)

| | KMB | 阪大 | 第一三共 |
|---------|-------|-------|-------|
| 接種数(人) | 335人 | 526人 | 162人 |
| 割合(%) | 32.3% | 50.7% | 15.6% |
| 37.5℃以上 | 1.2% | 1.7% | 0.4% |
| 38.5℃以上 | 2.0% | 2.1% | 1.3% |
| 局所反応 | 2.1% | 2.7% | 1.2% |
| けいれん | 2.1% | 2.7% | 1.2% |
| 嘔吐 | 0.6% | 0.2% | 0.2% |
| 下痢 | 0.9% | 0.8% | 0.5% |
| せき鼻水 | 2.6% | 4.0% | 2.0% |

DT

DT2期

(対象者数

2046 人)

| | KMB | 阪大 | 武田 | 第一三共 |
|---------|-------|--------|--------|------|
| 接種数(人) | 1 人 | 1673 人 | 347 人 | 人 |
| 割合(%) | 0.0 % | 81.8 % | 17.0 % | % |
| 37.5℃以上 | % | 1.0 % | 0.3 % | % |
| 38.5℃以上 | % | 1.0 % | 0.2 % | % |
| 局所反応 | % | 21.9 % | 3.6 % | % |
| けいれん | % | 21.9 % | 3.6 % | % |
| 嘔吐 | % | 0.1 % | 0.1 % | % |
| 下痢 | % | 0.9 % | 0.2 % | % |
| せき鼻水 | % | 2.5 % | 0.6 % | % |

MR

MR1期 (対象者数 2233人)

| | 阪大 | 武田 | 第一三共 |
|---------|-------|-------|------|
| 接種数(人) | 1070人 | 945人 | 205人 |
| 割合(%) | 47.9% | 42.3% | 9.2% |
| 37.5℃以上 | 3.1% | 3.4% | 0.8% |
| 38.5℃以上 | 4.4% | 4.5% | 1.1% |
| 局所反応 | 2.1% | 1.9% | 0.7% |
| けいれん | 0.1% | 0.1% | % |
| 蕁麻疹 | 0.9% | 1.5% | 0.2% |
| 発疹 | 1.3% | 1.3% | 0.3% |
| リンパ節腫脹 | 0.5% | 0.0% | 0.0% |
| 関節痛 | 0.0% | % | 0.1% |

MR2期 (対象者数 1506人)

| | 阪大 | 武田 | 第一三共 |
|---------|-------|-------|------|
| 接種数(人) | 682人 | 613人 | 190人 |
| 割合(%) | 45.3% | 27.5% | 8.5% |
| 37.5℃以上 | 0.5% | 0.7% | 0.4% |
| 38.5℃以上 | 0.9% | 1.3% | 0.6% |
| 局所反応 | 0.7% | 0.8% | 0.2% |
| けいれん | % | % | % |
| 蕁麻疹 | 0.1% | 0.1% | 0.1% |
| 発疹 | 0.1% | 0.2% | 0.2% |
| リンパ節腫脹 | 0.0% | % | % |
| 関節痛 | 0.1% | 0.4% | 0.1% |

日本脳炎

1 期初回 1 回目 (対象者数 1250 人)

| | KMB | 阪大 |
|---------|--------|--------|
| 接種数(人) | 165 人 | 1044 人 |
| 割合(%) | 13.2 % | 83.5 % |
| 37.5℃以上 | 0.6 % | 5.4 % |
| 38.5℃以上 | 1.5 % | 7.3 % |
| 局所反応 | 0.2 % | 2.4 % |
| けいれん | % | 0.2 % |
| 蕁麻疹 | 0.2 % | 1.0 % |
| 発疹 | 0.0 % | 0.1 % |

1 期初回 2 回目 (対象者数 824 人)

| | 化血 | 阪大 |
|---------|-------|--------|
| 接種数(人) | 78 人 | 723 人 |
| 割合(%) | 6.2 % | 57.8 % |
| 37.5℃以上 | 0.4 % | 2.2 % |
| 38.5℃以上 | 0.3 % | 3.4 % |
| 局所反応 | 0.3 % | 1.0 % |
| けいれん | % | % |
| 蕁麻疹 | % | 0.8 % |
| 発疹 | 0.0 % | 0.1 % |

1 期初回追加 (対象者数 1153 人)

| | 化血 | 阪大 |
|---------|--------|--------|
| 接種数(人) | 145 人 | 967 人 |
| 割合(%) | 11.6 % | 77.4 % |
| 37.5℃以上 | 0.1 % | 3.3 % |
| 38.5℃以上 | 0.8 % | 4.8 % |
| 局所反応 | 0.3 % | 2.2 % |
| けいれん | % | 0.1 % |
| 蕁麻疹 | 0.1 % | 0.2 % |
| 発疹 | 0.0 % | 0.1 % |

2 期 (対象者数 898 人)

| | 化血 | 阪大 |
|---------|--------|--------|
| 接種数(人) | 147 人 | 702 人 |
| 割合(%) | 11.8 % | 56.2 % |
| 37.5℃以上 | 0.2 % | 0.5 % |
| 38.5℃以上 | % | 0.9 % |
| 局所反応 | 0.6 % | 2.1 % |
| けいれん | % | % |
| 蕁麻疹 | 0.1 % | 0.2 % |
| 発疹 | % | 0.0 % |

B型肝炎

B型肝炎1回目 (対象者数 1845 人)

| | KMB | MSD |
|---------|--------|--------|
| 接種数(人) | 987 人 | 803 人 |
| 割合(%) | 53.5 % | 43.5 % |
| 37.5℃以上 | 1.8 % | 1.8 % |
| 38.5℃以上 | 1.1 % | 0.5 % |
| 局所反応 | 2.4 % | 1.0 % |
| けいれん | % | % |
| 嘔吐 | 0.3 % | 0.4 % |
| 下痢 | 1.4 % | 0.8 % |
| せき鼻水 | % | % |

B型肝炎2回目 (対象者数 1404 人)

| | KMB | MSD |
|---------|--------|--------|
| 接種数(人) | 653 人 | 705 人 |
| 割合(%) | 46.5 % | 50.2 % |
| 37.5℃以上 | 3.4 % | 2.6 % |
| 38.5℃以上 | 2.2 % | 1.9 % |
| 局所反応 | 3.5 % | 3.8 % |
| けいれん | % | % |
| 嘔吐 | 0.4 % | 0.4 % |
| 下痢 | 1.6 % | 0.7 % |
| せき鼻水 | % | % |

B型肝炎3回目 (対象者数 1405 人)

| | KMB | MSD |
|---------|--------|--------|
| 接種数(人) | 587 人 | 760 人 |
| 割合(%) | 41.8 % | 54.1 % |
| 37.5℃以上 | 1.9 % | 1.6 % |
| 38.5℃以上 | 1.4 % | 2.3 % |
| 局所反応 | 1.9 % | 2.8 % |
| けいれん | % | % |
| 嘔吐 | 0.8 % | 0.9 % |
| 下痢 | 1.1 % | 1.8 % |
| せき鼻水 | % | % |

インフルエンザ

(対象者数 1411 人)

| | KMB | 阪大 | デンカ | 第一三共 |
|----------|--------|--------|--------|--------|
| 接種数(人) | 394 人 | 345 人 | 232 人 | 322 人 |
| 割合(%) | 27.9 % | 24.5 % | 16.4 % | 22.8 % |
| 37.5°C以上 | 0.1 % | 0.2 % | 0.1 % | 0.1 % |
| 38.5°C以上 | % | 0.1 % | % | % |
| 局所反応 | 67.0 % | 52.0 % | 25.0 % | 33.0 % |
| 嘔吐 | 2.0 % | % | % | 1.0 % |
| 蕁麻疹 | % | 1.0 % | 1.0 % | 1.0 % |
| 全身倦怠感 | 7.0 % | 6.0 % | 1.0 % | 6.0 % |
| 頭痛 | 3.0 % | % | % | 2.0 % |

DPT-IPV1期追加

| 発 現 日 | (対象者数 335 人) (異常発生者数 81 人) | | | | | | | | | | | | | | | | | | | | | | | | | | | | | |
|--------------------|----------------------------|----|----|----|----|----|----|----|----|----|-----|-----|-----|-----|-----|-----|-----|-----|-----|-----|-----|-----|-----|-----|-----|-----|-----|-----|-----|----|
| | 0~7日 | | | | | | | | | | | | | | | | | | | | | | | | | | | | | |
| | 0日 | 1日 | 2日 | 3日 | 4日 | 5日 | 6日 | 7日 | 8日 | 9日 | 10日 | 11日 | 12日 | 13日 | 14日 | 15日 | 16日 | 17日 | 18日 | 19日 | 20日 | 21日 | 22日 | 23日 | 24日 | 25日 | 26日 | 27日 | 28日 | 合計 |
| 発熱 | 4 | 12 | 2 | 2 | 2 | 1 | 4 | 4 | 1 | | | | | 1 | | 1 | | | | 1 | 3 | 1 | 1 | 1 | 1 | | 1 | | | 70 |
| 37.5℃以上 38.5℃未満 | 3 | 7 | 1 | | | 1 | | 1 | | | | | | | | | | | | 1 | | | 1 | | | | | | | 28 |
| 38.5℃以上 | 1 | 5 | 1 | 2 | 2 | | 4 | 3 | 1 | | | | 1 | | | 1 | | | | | 3 | 1 | | 1 | | 1 | | | | 42 |
| 局所反応 | 6 | 9 | 10 | 2 | 1 | | | | | | | | | | | | | | | | | | | | | | | | | 56 |
| けいれん | | | | | | | | | | | | | | | | | | | | | | | | | | | | | | |
| 37.5℃未満 | | | | | | | | | | | | | | | | | | | | | | | | | | | | | | |
| 37.5℃以上 | | | | | | | | | | | | | | | | | | | | | | | | | | | | | | |
| 嘔吐 | | | | 2 | | 1 | 2 | 1 | | | | | | | | | | | | | 2 | | | | | | | | | 13 |
| 下痢 | | | 1 | | | 2 | 4 | 2 | | | | | 1 | 1 | | | | | | | 1 | | | | | | | | | 19 |
| せき鼻水 | | 5 | | 3 | | 1 | 6 | 1 | 2 | 2 | | 4 | 1 | | | | 2 | | 1 | | 2 | | 2 | 2 | 1 | | | | 50 | |
| 合計 | 10 | 26 | 13 | 9 | 3 | 2 | 16 | 8 | 3 | 2 | 0 | 4 | 2 | 0 | 1 | 3 | 1 | 2 | 1 | 8 | 1 | 3 | 3 | 0 | 2 | 0 | 0 | 0 | 208 | |

| 発 生 割 合 | (対象者数 335 人) (異常発生者数 81 人) | | | | | | | | | | | | | | | | | | | | | | | | | | | | | |
|--------------------|----------------------------|-----|-----|-----|-----|-----|-----|------|-----|-----|-----|-----|-----|-----|-----|-----|-----|-----|-----|-----|-----|-----|-----|-----|-----|-----|-----|-----|------|------|
| | 0~7日 | | | | | | | | | | | | | | | | | | | | | | | | | | | | | |
| | 0日 | 1日 | 2日 | 3日 | 4日 | 5日 | 6日 | 7日 | 8日 | 9日 | 10日 | 11日 | 12日 | 13日 | 14日 | 15日 | 16日 | 17日 | 18日 | 19日 | 20日 | 21日 | 22日 | 23日 | 24日 | 25日 | 26日 | 27日 | 28日 | 合計 |
| 発熱 | 1.2 | 3.6 | 0.6 | 0.6 | 0.6 | 0.3 | 1.2 | 1.2 | 0.3 | | | | 0.3 | | | 0.3 | | | | 0.3 | 0.9 | 0.3 | 0.3 | 0.3 | | 0.3 | | | 20.9 | |
| 37.5℃以上 38.5℃未満 | 0.9 | 2.1 | 0.3 | | | 0.3 | | 0.3 | | | | | | | | | | | | 0.3 | | | 0.3 | | | | | | | 8.4 |
| 38.5℃以上 | 0.3 | 1.5 | 0.3 | 0.6 | 0.6 | | 1.2 | 0.9 | 0.3 | | | 0.3 | | | | 0.3 | | | | | 0.9 | 0.3 | | 0.3 | | 0.3 | | | | 12.5 |
| 局所反応 | 1.8 | 2.7 | 3.0 | 0.6 | 0.3 | | | | | | | | | | | | | | | | | | | | | | | | | 16.7 |
| けいれん | | | | | | | | | | | | | | | | | | | | | | | | | | | | | | |
| 37.5℃未満 | | | | | | | | | | | | | | | | | | | | | | | | | | | | | | |
| 37.5℃以上 | | | | | | | | | | | | | | | | | | | | | | | | | | | | | | |
| 嘔吐 | | | | 0.6 | | 0.3 | 0.6 | 0.3 | | | | | | | | | | | | | 0.6 | | | | | | | | | 3.9 |
| 下痢 | | | 0.3 | | | 0.6 | 1.2 | 0.6 | | | | | 1.2 | 0.3 | | | 0.3 | 0.3 | | | 0.3 | | | 0.6 | 0.6 | | | | | 5.7 |
| せき鼻水 | | 1.5 | | 0.9 | | 0.3 | 1.8 | 0.3 | 0.6 | 0.6 | | 1.2 | 0.3 | | | | 0.6 | | 0.3 | | 0.6 | | 0.6 | 0.6 | 0.3 | | | | 14.9 | |
| 合計 | 3.0 | 7.8 | 3.9 | 2.7 | 0.9 | 0.6 | 4.8 | 24.5 | 2.4 | 0.9 | 0.6 | 1.2 | 0.6 | | 0.3 | 0.9 | 0.3 | 0.6 | 0.3 | 2.4 | 0.3 | 0.9 | 0.9 | 0.6 | 0.6 | | | | 62.1 | |

DPT-IPV1期追加

第一三共

(対象者数 162

人)

(異常発生者数

44

人)

| 発 現 日 | 0~7日 | | | | | | | | 小計 | 0~7日 | | | | | | | | 合計 | | | | | | | | | | | | | | |
|--------------------|------|----|----|----|----|----|----|----|----|------|----|-----|-----|-----|-----|-----|-----|----|-----|-----|-----|-----|-----|-----|-----|-----|-----|-----|-----|-----|-----|----|
| | 0日 | 1日 | 2日 | 3日 | 4日 | 5日 | 6日 | 7日 | | 8日 | 9日 | 10日 | 11日 | 12日 | 13日 | 14日 | 15日 | | 16日 | 17日 | 18日 | 19日 | 20日 | 21日 | 22日 | 23日 | 24日 | 25日 | 26日 | 27日 | 28日 | |
| 発 熱 | 2 | 6 | 3 | 1 | | 2 | | | 14 | 1 | 1 | 1 | | | | | | 1 | 1 | 1 | 1 | 1 | | | | | | | | 1 | 37 | |
| 37.5℃以上 38.5℃未満 | | 4 | 2 | | | | | | 6 | | | | | | | | | | | | | | | | | | | | | | | 12 |
| 38.5℃以上 | 2 | 2 | 1 | 1 | | 2 | | | 8 | 1 | 1 | | | | | | | 1 | 1 | 1 | 1 | 1 | | | | | | | | 1 | 25 | |
| 局所反応 | 3 | 11 | 1 | 1 | | | | | 16 | | | | | | | | | | | | | | | | | | | | | | 32 | |
| けいれん | | | | | | | | | | | | | | | | | | | | | | | | | | | | | | | | |
| 37.5℃未満 | | | | | | | | | | | | | | | | | | | | | | | | | | | | | | | | |
| 37.5℃以上 | | | | | | | | | | | | | | | | | | | | | | | | | | | | | | | | |
| 嘔 吐 | 1 | | | 1 | | | | | 2 | | | | | | | | | | | | 1 | | | | | | | | | | 5 | |
| 下 痢 | | | | 3 | | | | | 3 | 1 | | | | | 1 | | | | | 1 | 1 | | | | 1 | | | | | | 10 | |
| せき鼻水 | 2 | 1 | 1 | 3 | | 1 | | | 9 | 2 | 1 | 1 | 3 | | 2 | | | | | 1 | 1 | 1 | 1 | 1 | 1 | 3 | 2 | | | 2 | 36 | |
| 合 計 | 8 | 18 | 5 | 9 | 0 | 1 | 3 | 0 | 44 | 2 | 1 | 1 | 3 | 1 | 2 | 2 | 0 | 1 | 1 | 3 | 4 | 2 | 0 | 1 | 2 | 3 | 3 | 0 | 0 | 0 | 120 | |

| 発 生 割 合 | 0~7日 | | | | | | | | 小計 | 0~7日 | | | | | | | | 合計 | | | | | | | | | | | | | |
|--------------------|------|------|-----|-----|----|-----|-----|----|------|------|-----|-----|-----|-----|-----|-----|-----|-----|-----|-----|-----|-----|-----|-----|-----|-----|-----|-----|-----|------|------|
| | 0日 | 1日 | 2日 | 3日 | 4日 | 5日 | 6日 | 7日 | | 8日 | 9日 | 10日 | 11日 | 12日 | 13日 | 14日 | 15日 | | 16日 | 17日 | 18日 | 19日 | 20日 | 21日 | 22日 | 23日 | 24日 | 25日 | 26日 | 27日 | 28日 |
| 発 熱 | 1.2 | 3.7 | 1.9 | 0.6 | | 1.2 | | | 8.6 | 0.6 | 0.6 | | | 0.6 | 0.6 | | | 0.6 | 0.6 | 0.6 | 0.6 | 0.6 | | | | | | | 0.6 | 22.8 | |
| 37.5℃以上 38.5℃未満 | | 2.5 | 1.2 | | | | | | 3.7 | | | | | | | | | | | | | | | | | | | | | | 7.4 |
| 38.5℃以上 | 1.2 | 1.2 | 0.6 | 0.6 | | 1.2 | | | 4.9 | 0.6 | | | | 0.6 | 0.6 | | | 0.6 | 0.6 | 0.6 | 0.6 | 0.6 | | | | | | | | 0.6 | 15.4 |
| 局所反応 | 1.9 | 6.8 | 0.6 | 0.6 | | | | | 9.9 | | | | | | | | | | | | | | | | | | | | | | 19.8 |
| けいれん | | | | | | | | | | | | | | | | | | | | | | | | | | | | | | | |
| 37.5℃未満 | | | | | | | | | | | | | | | | | | | | | | | | | | | | | | | |
| 37.5℃以上 | | | | | | | | | | | | | | | | | | | | | | | | | | | | | | | |
| 嘔 吐 | 0.6 | | | 0.6 | | | | | 1.2 | | | | | | | | | | | 0.6 | | | | | | | | | | | 3.1 |
| 下 痢 | | | | 1.9 | | | | | 1.9 | | | | | 0.6 | | | | | | 0.6 | 0.6 | | | | 0.6 | | | | | | 6.2 |
| せき鼻水 | 1.2 | 0.6 | 0.6 | 1.9 | | 0.6 | | | 5.6 | 1.2 | | 0.6 | 1.9 | | 1.2 | | | | | 0.6 | 0.6 | 0.6 | 0.6 | 0.6 | 0.6 | 1.9 | 1.2 | | | 1.2 | 22.2 |
| 合 計 | 4.9 | 11.1 | 3.1 | 5.6 | | 0.6 | 1.9 | | 27.2 | 1.2 | 0.6 | 0.6 | 1.9 | 0.6 | 1.2 | 1.2 | 0.6 | 0.6 | 0.6 | 1.9 | 2.5 | 1.2 | 0.6 | 1.2 | 1.9 | 1.9 | 0.6 | 0.6 | 0.6 | 74.1 | |

DT2期

第一三期 (対象者数 0 人) (異常発生者数 0 人)

| 発 現 日 | 0~7日 | | | | | | | 合計 |
|----------------------|------|----|----|----|----|----|----|----|
| | 0日 | 1日 | 2日 | 3日 | 4日 | 5日 | 6日 | |
| 発熱 | | | | | | | | |
| 37.5°C以上 38.5°C未満 | | | | | | | | |
| 38.5°C以上 | | | | | | | | |
| 局所反応 | | | | | | | | |
| けいれん | | | | | | | | |
| 37.5°C未満 | | | | | | | | |
| 37.5°C以上 | | | | | | | | |
| 嘔吐 | | | | | | | | |
| 下痢 | | | | | | | | |
| せき鼻水 | | | | | | | | |
| 合計 | 0 | 0 | 0 | 0 | 0 | 0 | 0 | 0 |
| 小計 | | | | | | | | |
| 合計 | | | | | | | | |

| 発 生 割 合 | 0~7日 | | | | | | | 合計 |
|----------------------|------|----|----|----|----|----|----|----|
| | 0日 | 1日 | 2日 | 3日 | 4日 | 5日 | 6日 | |
| 発熱 | | | | | | | | |
| 37.5°C以上 38.5°C未満 | | | | | | | | |
| 38.5°C以上 | | | | | | | | |
| 局所反応 | | | | | | | | |
| けいれん | | | | | | | | |
| 37.5°C未満 | | | | | | | | |
| 37.5°C以上 | | | | | | | | |
| 嘔吐 | | | | | | | | |
| 下痢 | | | | | | | | |
| せき鼻水 | | | | | | | | |
| 合計 | | | | | | | | |
| 小計 | | | | | | | | |
| 合計 | | | | | | | | |

MR1期

阪大 (対象者数 1070 人) (異常発生者数 215 人)

| 発 | 現 日 | | | | | | | | | | | | | | | 0~7日 | | | | | | | | | | | | | | | 合計 |
|--------------------|-------|----|----|----|----|----|----|----|-----|----|-----|-----|-----|-----|-----|------|-----|-----|-----|-----|-----|-----|-----|-----|-----|-----|-----|-----|-----|-----|-----|
| | 発 生 日 | | | | | | | | | | | | | | | 小 計 | | | | | | | | | | | | | | | |
| | 0日 | 1日 | 2日 | 3日 | 4日 | 5日 | 6日 | 7日 | 8日 | 9日 | 10日 | 11日 | 12日 | 13日 | 14日 | 15日 | 16日 | 17日 | 18日 | 19日 | 20日 | 21日 | 22日 | 23日 | 24日 | 25日 | 26日 | 27日 | 28日 | | |
| 発熱 | 7 | 42 | 13 | 8 | 10 | 3 | 8 | 9 | 100 | 12 | 10 | 8 | 3 | 2 | 2 | 1 | 4 | 1 | 1 | 3 | 1 | 5 | 1 | 1 | 2 | 1 | 2 | 3 | 3 | 267 | |
| 37.5℃以上 38.5℃未満 | 3 | 20 | 6 | 5 | 6 | 2 | 3 | 4 | 49 | 4 | 3 | 1 | 1 | | 2 | 3 | 1 | | | 1 | 2 | | | 1 | | | | 1 | 118 | | |
| 38.5℃以上 | 4 | 22 | 7 | 3 | 4 | 1 | 5 | 5 | 51 | 8 | 7 | 7 | 2 | 2 | 1 | 1 | | | 1 | 3 | | 3 | 1 | 1 | 2 | 1 | 2 | 3 | 2 | 149 | |
| 局所反応 | 3 | 21 | 13 | 4 | 1 | | 1 | 1 | 43 | 1 | | | | 1 | | | | | 1 | | | | | | | | | | | 90 | |
| けいれん | | | | | | | | | | 3 | | | | | | | | | | | | | | | | | | | | 3 | |
| 37.5℃未満 | | | | | | | | | | | | | | | | | | | | | | | | | | | | | | | |
| 37.5℃以上 | | | | | | | | | | 3 | | | | | | | | | | | | | | | | | | | | | 3 |
| 蕁麻疹 | 1 | 2 | | 1 | 1 | | 2 | 2 | 7 | 1 | 1 | 1 | 1 | 1 | 2 | 1 | 1 | 1 | 1 | | | 1 | | | | | 1 | | | 26 | |
| 発疹 | 1 | 6 | 1 | 1 | 1 | 1 | 3 | 3 | 14 | 1 | 1 | 1 | 3 | | | | | | | | 1 | 2 | 2 | 1 | 1 | 2 | | | | 42 | |
| リンパ節腫脹 | | 2 | 1 | | | | 5 | 5 | 8 | | | | | | | 1 | | | | | | | 1 | | | | | | | 20 | |
| 関節痛 | 1 | | | | | | | | 1 | | | | | | | | | | | | | | | | | | | | | 2 | |
| 合計 | 13 | 73 | 28 | 14 | 12 | 4 | 9 | 20 | 173 | 18 | 10 | 10 | 7 | 3 | 5 | 2 | 6 | 2 | 4 | 3 | 2 | 8 | 4 | 1 | 3 | 2 | 5 | 2 | 4 | 3 | 450 |

| 発 | 割 合 | | | | | | | | | | | | | | | 0~7日 | | | | | | | | | | | | | | | 合計 |
|--------------------|-------|-----|-----|-----|-----|-----|-----|-----|------|-----|-----|-----|-----|-----|-----|------|-----|-----|-----|-----|-----|-----|-----|-----|-----|-----|-----|-----|-----|------|------|
| | 発 生 日 | | | | | | | | | | | | | | | 小 計 | | | | | | | | | | | | | | | |
| | 0日 | 1日 | 2日 | 3日 | 4日 | 5日 | 6日 | 7日 | 8日 | 9日 | 10日 | 11日 | 12日 | 13日 | 14日 | 15日 | 16日 | 17日 | 18日 | 19日 | 20日 | 21日 | 22日 | 23日 | 24日 | 25日 | 26日 | 27日 | 28日 | | |
| 発熱 | 0.7 | 3.9 | 1.2 | 0.7 | 0.9 | 0.3 | 0.7 | 0.8 | 9.3 | 1.1 | 0.9 | 0.7 | 0.3 | 0.2 | 0.2 | 0.1 | 0.4 | 0.1 | 0.1 | 0.3 | 0.1 | 0.5 | 0.1 | 0.1 | 0.2 | 0.1 | 0.2 | 0.3 | 0.3 | 25.0 | |
| 37.5℃以上 38.5℃未満 | 0.3 | 1.9 | 0.6 | 0.5 | 0.6 | 0.2 | 0.3 | 0.4 | 4.6 | 0.4 | 0.3 | 0.1 | 0.1 | 0.2 | 0.2 | 0.3 | 0.1 | 0.1 | | 0.1 | 0.2 | | | 0.1 | | | | | 0.1 | 11.0 | |
| 38.5℃以上 | 0.4 | 2.1 | 0.7 | 0.3 | 0.4 | 0.1 | 0.5 | 0.5 | 4.8 | 0.7 | 0.7 | 0.7 | 0.2 | 0.2 | 0.1 | 0.1 | | 0.1 | 0.3 | 0.3 | 0.3 | 0.1 | 0.1 | 0.2 | 0.1 | 0.2 | 0.3 | 0.2 | 0.2 | 13.9 | |
| 局所反応 | 0.3 | 2.0 | 1.2 | 0.4 | 0.1 | | 0.1 | 0.1 | 4.0 | 0.1 | | | | 0.1 | | | | 0.1 | | | | | | | | | | | | | 8.4 |
| けいれん | | | | | | | | | | 0.3 | | | | | | | | | | | | | | | | | | | | | 0.3 |
| 37.5℃未満 | | | | | | | | | | | | | | | | | | | | | | | | | | | | | | | |
| 37.5℃以上 | | | | | | | | | | | | | | | | | | | | | | | | | | | | | | | |
| 蕁麻疹 | 0.1 | 0.2 | | 0.1 | 0.1 | | 0.2 | 0.2 | 0.7 | 0.1 | | 0.1 | 0.1 | | | 0.1 | 0.1 | 0.1 | 0.1 | | 0.1 | 0.1 | | | | | 0.1 | 0.1 | | 2.4 | |
| 発疹 | 0.1 | 0.6 | 0.1 | 0.1 | 0.1 | 0.1 | 0.3 | 0.3 | 1.3 | 0.1 | | 0.1 | 0.3 | | | | | | | 0.1 | 0.2 | 0.2 | 0.2 | | 0.1 | 0.1 | 0.2 | | | 3.9 | |
| リンパ節腫脹 | | 0.2 | 0.1 | | | | 0.5 | 0.5 | 0.7 | | | | | | | 0.1 | | | 0.1 | | | | | 0.1 | | | | | | 1.9 | |
| 関節痛 | 0.1 | | | | | | | | 0.1 | | | | | | | | | | | | | | | | | | | | | | 0.2 |
| 合計 | 1.2 | 6.8 | 2.6 | 1.3 | 1.1 | 0.4 | 0.8 | 1.9 | 16.2 | 1.7 | 0.9 | 0.9 | 0.7 | 0.3 | 0.5 | 0.2 | 0.6 | 0.2 | 0.4 | 0.3 | 0.2 | 0.7 | 0.4 | 0.1 | 0.3 | 0.2 | 0.5 | 0.2 | 0.4 | 0.3 | 42.1 |

MR2期

阪大 (対象者数 682 人) (異常発生者数 49 人)

| 発 | 現 日 | | | | | | | | | | | | | | 0~7日 | | | | | | | | | | | | | | 合計 |
|--------------------|---------|----|----|----|----|----|----|----|----|----|-----|-----|-----|-----|------|-----|-----|-----|-----|-----|-----|-----|-----|-----|-----|-----|-----|-----|----|
| | 発 生 割 合 | | | | | | | | | | | | | | 小 計 | | | | | | | | | | | | | | |
| | 0日 | 1日 | 2日 | 3日 | 4日 | 5日 | 6日 | 7日 | 8日 | 9日 | 10日 | 11日 | 12日 | 13日 | 14日 | 15日 | 16日 | 17日 | 18日 | 19日 | 20日 | 21日 | 22日 | 23日 | 24日 | 25日 | 26日 | 27日 | |
| 発熱 | | 2 | 6 | 1 | | 4 | 2 | 1 | 1 | 1 | 1 | 2 | 2 | 2 | 1 | 2 | 1 | 1 | | | 2 | 2 | 1 | 1 | 1 | 1 | 1 | | |
| 37.5℃以上 38.5℃未満 | | | 4 | | 2 | | 1 | 1 | 1 | 1 | | | | | | | | | | | | | | | | | 1 | | |
| 38.5℃以上 | | 1 | 2 | 1 | 2 | 1 | 1 | | | | | 2 | 2 | 1 | 2 | 1 | | | | | 1 | 2 | 1 | 1 | 1 | | | | |
| 局所反応 | | 13 | 1 | | 1 | 1 | | | | | | | | | | | | | | | | | | | | | | | |
| けいれん | | | | | | | | | | | | | | | | | | | | | | | | | | | | | |
| 37.5℃未満 | | | | | | | | | | | | | | | | | | | | | | | | | | | | | |
| 37.5℃以上 | | | | | | | | | | | | | | | | | | | | | | | | | | | | | |
| 蕁麻疹 | | | | 1 | | | | | | | | | | | | | | | | | | 1 | | | | | | | |
| 発疹 | | | 1 | | | | 1 | | | | | | | | 1 | | | | | | | | | | | | | | |
| リンパ節腫脹 | | | | | | | | | | | | | | | | | | | | | | | | | | | | | |
| 関節痛 | | | | | | | | | | | | | 1 | | | | | | | | | | | | | | | | |
| 合計 | 14 | 9 | 1 | 1 | 5 | 1 | 3 | 33 | 1 | 1 | 1 | 2 | 3 | 1 | 3 | 1 | 1 | 1 | 1 | 1 | 2 | 2 | 2 | 2 | 1 | 1 | 1 | 1 | |

| 発 | 生 割 合 | | | | | | | | | | | | | | 0~7日 | | | | | | | | | | | | | | 合計 |
|--------------------|---------|-----|-----|-----|-----|-----|-----|-----|-----|-----|-----|-----|-----|-----|------|-----|-----|-----|-----|-----|-----|-----|-----|-----|-----|-----|-----|-----|----|
| | 発 生 割 合 | | | | | | | | | | | | | | 小 計 | | | | | | | | | | | | | | |
| | 0日 | 1日 | 2日 | 3日 | 4日 | 5日 | 6日 | 7日 | 8日 | 9日 | 10日 | 11日 | 12日 | 13日 | 14日 | 15日 | 16日 | 17日 | 18日 | 19日 | 20日 | 21日 | 22日 | 23日 | 24日 | 25日 | 26日 | 27日 | |
| 発熱 | | 0.3 | 0.9 | 0.1 | | 0.6 | 0.3 | 0.1 | 0.1 | 0.1 | 0.1 | 0.3 | 0.3 | 0.1 | 0.3 | 0.1 | 0.1 | | | | 0.3 | 0.1 | 0.1 | 0.1 | 0.1 | 0.1 | 0.1 | | |
| 37.5℃以上 38.5℃未満 | | | 0.6 | | 0.3 | | 0.1 | 0.1 | 0.1 | 0.1 | | | | | | | | | | | | | | | | | 0.1 | | |
| 38.5℃以上 | | 0.1 | 0.3 | 0.1 | 0.3 | 0.1 | 0.1 | | | | | 0.3 | 0.3 | 0.1 | 0.3 | 0.1 | | | | | 0.3 | 0.1 | 0.1 | 0.1 | 0.1 | 0.1 | | | |
| 局所反応 | | 1.9 | 0.1 | | 0.1 | 0.1 | | | | | | | | | | | | | | | | | | | | | | | |
| けいれん | | | | | | | | | | | | | | | | | | | | | | | | | | | | | |
| 37.5℃未満 | | | | | | | | | | | | | | | | | | | | | | | | | | | | | |
| 37.5℃以上 | | | | | | | | | | | | | | | | | | | | | | | | | | | | | |
| 蕁麻疹 | | | | 0.1 | | | | | | | | | | | | | | | | | | | | 0.1 | | | | | |
| 発疹 | | | 0.1 | | | | 0.1 | | | | | | | | 0.1 | | | | | | | | | | | | | | |
| リンパ節腫脹 | | | | | | | | | | | | | | | | | | | | | 0.1 | | | | | | | | |
| 関節痛 | | | | | | | | | | | | | 0.1 | | | | | | | | | | | | | | | | |
| 合計 | 2.1 | 1.3 | 0.1 | 0.1 | 0.7 | 0.1 | 0.4 | 4.8 | 0.1 | 0.1 | 0.1 | 0.3 | 0.4 | 0.1 | 0.4 | 0.1 | 0.1 | 0.1 | 0.1 | 0.1 | 0.3 | 0.3 | 0.3 | 0.3 | 0.1 | 0.1 | 0.1 | 0.1 | |

日本脳炎1期初回1回目

| 発現日 | (対象者数 165 人) | | | | | | | | | | | | | | (異常発生者数 32 人) | | | | | | | | | | | | | | | | | |
|--------------------|--------------|----|----|----|----|----|----|----|----|----|-----|-----|-----|-----|---------------|-----|-----|-----|-----|-----|-----|-----|-----|-----|-----|-----|-----|-----|-----|----|----|----|
| | 0~7日 | | | | | | | | | | | | | | | | | | | | | | | | | | | | | | | |
| | 0日 | 1日 | 2日 | 3日 | 4日 | 5日 | 6日 | 7日 | 8日 | 9日 | 10日 | 11日 | 12日 | 13日 | 14日 | 15日 | 16日 | 17日 | 18日 | 19日 | 20日 | 21日 | 22日 | 23日 | 24日 | 25日 | 26日 | 27日 | 28日 | 合計 | | |
| 発熱 | 5 | 4 | 1 | 2 | 1 | 1 | 1 | 2 | 1 | 2 | 2 | 1 | 2 | 2 | 1 | | | | | | | 2 | 1 | 1 | 2 | 2 | 1 | 0 | 0 | 0 | 0 | 42 |
| 37.5℃以上 38.5℃未満 | | 2 | | 2 | | 1 | | | | | 2 | | | 1 | | | | | | | | | | | | | | | | | | 13 |
| 38.5℃以上 | 5 | 2 | 1 | | 1 | | 1 | 1 | 2 | | | 1 | | 1 | | | | | | | | 2 | 1 | | | | | | | | 29 | |
| 局所反応 | | | | | | | | | | | | | | | | | | | | | | | | | | | | | | | | 6 |
| けいれん | | | | | | | | | | | | | | | | | | | | | | | | | | | | | | | | |
| 37.5℃未満 | | | | | | | | | | | | | | | | | | | | | | | | | | | | | | | | |
| 37.5℃以上 | | | | | | | | | | | | | | | | | | | | | | | | | | | | | | | | |
| 蕁麻疹 | 1 | | | | | | 1 | | | | | | | | | | | | | | | 1 | | | | | | | | | | 5 |
| 発疹 | | | | | | | 1 | 1 | | | | | | | | | | | | | | 1 | | | | | | | | | | 4 |
| 合計 | 6 | 7 | 1 | 2 | 1 | 1 | 3 | 2 | 2 | 0 | 2 | 2 | 1 | 2 | 1 | 0 | 0 | 2 | 0 | 0 | 2 | 1 | 0 | 0 | 0 | 0 | 0 | 0 | 0 | 0 | 57 | |

| 発生割合 | 0~7日 | | | | | | | | | | | | | | | | | | | | | | | | | | | | | | | |
|--------------------|------|-----|-----|-----|-----|-----|-----|-----|-----|----|-----|-----|-----|-----|-----|-----|-----|-----|-----|-----|-----|-----|-----|-----|-----|-----|-----|-----|-----|----|------|-----|
| | 0~7日 | | | | | | | | | | | | | | | | | | | | | | | | | | | | | | | |
| | 0日 | 1日 | 2日 | 3日 | 4日 | 5日 | 6日 | 7日 | 8日 | 9日 | 10日 | 11日 | 12日 | 13日 | 14日 | 15日 | 16日 | 17日 | 18日 | 19日 | 20日 | 21日 | 22日 | 23日 | 24日 | 25日 | 26日 | 27日 | 28日 | 合計 | | |
| 発熱 | 3.0 | 2.4 | 0.6 | 1.2 | 0.6 | 0.6 | 0.6 | 0.6 | 1.2 | | 1.2 | 0.6 | 0.6 | 1.2 | 0.6 | | | | | | 1.2 | 0.6 | | | | | | | | | 25.5 | |
| 37.5℃以上 38.5℃未満 | | 1.2 | | 1.2 | | 0.6 | | | | | 1.2 | | | 0.6 | | | | | | | | | | | | | | | | | | 7.9 |
| 38.5℃以上 | 3.0 | 1.2 | 0.6 | | 0.6 | | 0.6 | 0.6 | 1.2 | | | 0.6 | | 0.6 | 0.6 | | | | | | 1.2 | 0.6 | | | | | | | | | 17.6 | |
| 局所反応 | | | | | | | | | | | | | | | | | | | | | | | | | | | | | | | | 3.6 |
| けいれん | | | | | | | | | | | | | | | | | | | | | | | | | | | | | | | | |
| 37.5℃未満 | | | | | | | | | | | | | | | | | | | | | | | | | | | | | | | | |
| 37.5℃以上 | | | | | | | | | | | | | | | | | | | | | | | | | | | | | | | | |
| 蕁麻疹 | 0.6 | | | | | | 0.6 | | | | | | | | | | | | | | | | | | | | | | | | | 3.0 |
| 発疹 | | | | | | | 0.6 | 0.6 | | | | | | | | | | | | | | 0.6 | | | | | | | | | | 2.4 |
| 合計 | 3.6 | 4.2 | 0.6 | 1.2 | 0.6 | 0.6 | 1.8 | 1.2 | 1.2 | | 1.2 | 0.6 | 0.6 | 1.2 | 0.6 | | | | | | 1.2 | 0.6 | | | | | | | | | 34.5 | |

日本脳炎1期初回1回目

阪大 (対象者数 1044 人) (異常発患者数 197 人)

| 発現日 | 0~7日 | | | | | | | | | | | | | | 合計 | | | | | | | | | | | | | | | | | | | |
|--------------------|------|----|----|----|----|----|----|----|-----|----|----|-----|-----|-----|----|-----|-----|-----|-----|-----|-----|-----|-----|-----|-----|-----|-----|-----|-----|-----|-----|-----|----|---|
| | 0日 | 1日 | 2日 | 3日 | 4日 | 5日 | 6日 | 7日 | 小計 | 8日 | 9日 | 10日 | 11日 | 12日 | | 13日 | 14日 | 15日 | 16日 | 17日 | 18日 | 19日 | 20日 | 21日 | 22日 | 23日 | 24日 | 25日 | 26日 | 27日 | 28日 | 合計 | | |
| 発熱 | 34 | 63 | 8 | 4 | 5 | 2 | 4 | 5 | 125 | 3 | 3 | 2 | 2 | 3 | 1 | 3 | 2 | 1 | 1 | 3 | 1 | 1 | 3 | 1 | 2 | 1 | 3 | 1 | 1 | 1 | 1 | 283 | | |
| 37.5℃以上 38.5℃未満 | 8 | 36 | 5 | 1 | 1 | 1 | 1 | 2 | 55 | 3 | 3 | 1 | | 2 | 1 | | | | | | | | | | | | | | | | | 122 | | |
| 38.5℃以上 | 26 | 27 | 3 | 3 | 4 | 1 | 3 | 3 | 70 | | | 2 | 2 | | 2 | | | | | | | | | | | | | | | | | 161 | | |
| 局所反応 | 3 | 8 | 9 | 3 | 1 | 2 | | | 26 | 1 | | | | | | | | | | | | | | | | | | | | | | 56 | | |
| けいれん | | | | | | | | 1 | 1 | | | | | | | | | | | | | | | | | | | | | | | | 3 | |
| 37.5℃未満 | | | | | | | | | | | | | | | | | | | | | | | | | | | | | | | | | | |
| 37.5℃以上 | | | | | | | | 1 | 1 | | | | | | | | | | | | | | | | | | | | | | | | | 3 |
| 蕁麻疹 | 1 | | 4 | | 1 | | | | 6 | 2 | 1 | | 2 | | | | | | | | | | | | | | | | | | | | 19 | |
| 発疹 | | 1 | 2 | 4 | | 2 | | | 9 | 1 | | | | | | | | | | | | | | 1 | | 4 | | | | | | | 27 | |
| 合計 | 38 | 72 | 23 | 11 | 7 | 6 | 4 | 6 | 167 | 2 | 5 | 4 | 2 | 2 | 3 | 1 | 2 | 3 | 3 | 4 | 1 | 2 | 4 | 1 | 6 | 1 | 3 | 3 | 1 | 1 | 3 | 388 | | |

| 発生日 | 0~7日 | | | | | | | | | | | | | | | | | | | | | | | | | | | | 合計 | | | | |
|--------------------|------|-----|-----|-----|-----|-----|-----|-----|------|------|-----|-----|-----|-----|-----|-----|-----|-----|-----|-----|-----|-----|-----|-----|-----|-----|-----|-----|-----|-----|------|------|------|
| | 0日 | 1日 | 2日 | 3日 | 4日 | 5日 | 6日 | 7日 | 小計 | 8日 | 9日 | 10日 | 11日 | 12日 | 13日 | 14日 | 15日 | 16日 | 17日 | 18日 | 19日 | 20日 | 21日 | 22日 | 23日 | 24日 | 25日 | 26日 | | 27日 | 28日 | 合計 | |
| 発熱 | 3.3 | 6.0 | 0.8 | 0.8 | 0.4 | 0.5 | 0.2 | 0.4 | 0.5 | 12.0 | 0.3 | 0.3 | 0.2 | 0.2 | 0.3 | 0.1 | 0.1 | 0.3 | 0.2 | 0.2 | 0.1 | 0.1 | 0.3 | 0.1 | 0.2 | 0.1 | 0.1 | 0.1 | 0.1 | 0.1 | 0.1 | 27.1 | |
| 37.5℃以上 38.5℃未満 | 0.8 | 3.4 | 0.5 | 0.1 | 0.1 | 0.1 | 0.1 | 0.2 | 5.3 | | 0.3 | 0.1 | | | 0.1 | | | | 0.2 | | | | | | | | | | | | | | 11.7 |
| 38.5℃以上 | 2.5 | 2.6 | 0.3 | 0.3 | 0.4 | 0.1 | 0.3 | 0.3 | 6.7 | | | 0.2 | 0.2 | | 0.2 | | | 0.3 | 0.2 | 0.1 | 0.1 | 0.1 | 0.3 | 0.1 | 0.1 | 0.1 | 0.1 | 0.1 | 0.1 | 0.1 | 15.4 | | |
| 局所反応 | 0.3 | 0.8 | 0.9 | 0.3 | 0.1 | 0.2 | | | 2.5 | 0.1 | | | | | | | | | 0.2 | | | | | | | | | | | | | 5.4 | |
| けいれん | | | | | | | | 0.1 | 0.1 | | | | | | | | | | | | 0.1 | | | | | | | | | | | 0.3 | |
| 37.5℃未満 | | | | | | | | | | | | | | | | | | | | | | | | | | | | | | | | | |
| 37.5℃以上 | | | | | | | | 0.1 | 0.1 | | | | | | | | | | | | | | | | | | | | | | | | 0.3 |
| 蕁麻疹 | 0.1 | | 0.4 | | 0.1 | | | | 0.6 | | 0.2 | 0.1 | | 0.2 | | | | | | | | | | | | | | | | | | | 1.8 |
| 発疹 | | 0.1 | 0.2 | 0.4 | | 0.2 | | | 0.9 | 0.1 | | | | | | 0.1 | | | | | | | 0.1 | | 0.4 | | | | | | | | 2.6 |
| 合計 | 3.6 | 6.9 | 2.2 | 1.1 | 0.7 | 0.6 | 0.4 | 0.6 | 16.0 | 0.2 | 0.5 | 0.4 | 0.2 | 0.2 | 0.3 | 0.1 | 0.2 | 0.3 | 0.4 | 0.1 | 0.2 | 0.4 | 0.1 | 0.6 | 0.1 | 0.3 | 0.3 | 0.1 | 0.1 | 0.3 | 37.2 | | |

日本脳炎1期初回2回目

阪大

(対象者数 723

人)

(異常発生者数

89

人)

| 発 現 日 | 0~7日 | | | | | | | | | | | | | | 合計 | | | | | | | | | | | | | | | | | |
|--------------------|------|----|----|----|----|----|----|----|----|----|-----|-----|-----|-----|----|-----|-----|-----|-----|-----|-----|-----|-----|-----|-----|-----|-----|-----|-----|-----|-----|-----|
| | 0日 | 1日 | 2日 | 3日 | 4日 | 5日 | 6日 | 7日 | 8日 | 9日 | 10日 | 11日 | 12日 | 13日 | | 14日 | 15日 | 16日 | 17日 | 18日 | 19日 | 20日 | 21日 | 22日 | 23日 | 24日 | 25日 | 26日 | 27日 | 28日 | 合計 | |
| 発 熱 | 8 | 11 | 6 | 3 | 2 | 1 | 1 | 4 | 2 | 4 | 4 | 1 | 1 | 1 | 4 | 4 | 3 | 3 | 3 | 2 | 1 | 1 | 1 | 1 | 1 | 1 | 1 | 1 | 2 | 1 | 1 | 107 |
| 37.5℃以上 38.5℃未満 | 4 | 4 | 4 | 1 | | | 1 | 1 | | 1 | 2 | 3 | | | 3 | 3 | | | 1 | 1 | 1 | 1 | 1 | 1 | 1 | 1 | 1 | | 1 | 1 | 42 | |
| 38.5℃以上 | 4 | 7 | 2 | 2 | 2 | 1 | 3 | 2 | 2 | 3 | 1 | 1 | 1 | 1 | 2 | 1 | 1 | 3 | 1 | 1 | 1 | 1 | 1 | | | | | | | | 65 | |
| 局所反応 | 2 | 3 | 4 | 1 | | 1 | | | | | | | | | | | 1 | | | | | | | | | | | | | | 23 | |
| けいれん | | | | | | | | | | | | | | | | | | | | | | | | | | | | | | | | |
| 37.5℃未満 | | | | | | | | | | | | | | | | | | | | | | | | | | | | | | | | |
| 37.5℃以上 | | | | | | | | | | | | | | | | | | | | | | | | | | | | | | | | |
| 蕁麻疹 | 2 | | 2 | | | | 2 | | | | | | | | 1 | | | | | | | | | | | | 1 | | | | | 16 |
| 発 疹 | 2 | 3 | 1 | 1 | | | 1 | | | | | 1 | | | | | | | | | | 2 | | | 1 | | | | | | 20 | |
| 合 計 | 14 | 17 | 13 | 5 | 2 | 2 | 3 | 5 | 2 | 2 | 4 | 1 | 1 | 1 | 5 | 4 | 1 | 3 | 3 | 2 | 1 | 3 | 1 | 0 | 2 | 1 | 2 | 2 | 2 | 3 | 166 | |

| 発 生 割 合 | 0~7日 | | | | | | | | | | | | | | 合計 | | | | | | | | | | | | | | | | |
|--------------------|------|-----|-----|-----|-----|-----|-----|-----|-----|-----|-----|-----|-----|-----|-----|-----|-----|-----|-----|-----|-----|-----|-----|-----|-----|-----|-----|-----|-----|------|-----|
| | 0日 | 1日 | 2日 | 3日 | 4日 | 5日 | 6日 | 7日 | 8日 | 9日 | 10日 | 11日 | 12日 | 13日 | | 14日 | 15日 | 16日 | 17日 | 18日 | 19日 | 20日 | 21日 | 22日 | 23日 | 24日 | 25日 | 26日 | 27日 | 28日 | 合計 |
| 発 熱 | 1.1 | 1.5 | 0.8 | 0.4 | 0.3 | 0.1 | 0.1 | 0.6 | 0.3 | 0.3 | 0.6 | | 0.1 | 0.1 | 0.6 | 0.6 | | 0.4 | 0.4 | 0.3 | 0.1 | 0.1 | 0.1 | 0.1 | 0.1 | 0.1 | 0.1 | 0.1 | 0.1 | 14.8 | |
| 37.5℃以上 38.5℃未満 | 0.6 | 0.6 | 0.6 | 0.1 | | | 0.1 | 0.1 | | 0.1 | 0.1 | | | | 0.3 | 0.4 | | 0.3 | 0.3 | 0.1 | 0.1 | | 0.1 | | 0.1 | 0.1 | 0.1 | | | | 5.8 |
| 38.5℃以上 | 0.6 | 1.0 | 0.3 | 0.3 | 0.3 | 0.1 | 0.4 | 0.4 | 0.3 | 0.3 | 0.4 | | 0.1 | 0.1 | 0.3 | 0.1 | | 0.1 | 0.4 | 0.1 | 0.1 | 0.1 | | | 0.1 | 0.1 | 0.3 | | | 9.0 | |
| 局所反応 | 0.3 | 0.4 | 0.6 | 0.1 | | 0.1 | | | | | | | | | | | 0.1 | | | | | | | | | | | | | | 3.2 |
| けいれん | | | | | | | | | | | | | | | | | | | | | | | | | | | | | | | |
| 37.5℃未満 | | | | | | | | | | | | | | | | | | | | | | | | | | | | | | | |
| 37.5℃以上 | | | | | | | | | | | | | | | | | | | | | | | | | | | | | | | |
| 蕁麻疹 | 0.3 | | 0.3 | | | | 0.3 | | | | | | | | 0.1 | | | | | | | | | | | | 0.1 | | | | 2.2 |
| 発 疹 | 0.3 | 0.4 | 0.1 | 0.1 | | | 0.1 | | | | | 0.1 | | | | | | | | | | 0.3 | | | 0.1 | | | | | | 2.8 |
| 合 計 | 1.9 | 2.4 | 1.8 | 0.7 | 0.3 | 0.3 | 0.4 | 0.7 | 0.3 | 0.3 | 0.6 | 0.1 | 0.1 | 0.1 | 0.7 | 0.6 | 0.1 | 0.4 | 0.4 | 0.3 | 0.1 | 0.4 | 0.1 | 0.3 | 0.3 | 0.1 | 0.3 | 0.3 | 0.4 | 23.0 | |

日本脳炎1期追加

阪大 (対象者数 967 人) (異常発生者数 140 人)

| 発 現 日 | 0~7日 | | | | | | | | | | | | | | 合計 | | | | | | | | | | | | | | | | | | | | |
|----------------------|------|----|----|----|----|----|----|----|----|----|-----|-----|-----|-----|----|-----|-----|-----|-----|-----|-----|-----|-----|-----|-----|-----|-----|-----|-----|-----|---|---|---|---|-----|
| | 0日 | 1日 | 2日 | 3日 | 4日 | 5日 | 6日 | 7日 | 8日 | 9日 | 10日 | 11日 | 12日 | 13日 | | 14日 | 15日 | 16日 | 17日 | 18日 | 19日 | 20日 | 21日 | 22日 | 23日 | 24日 | 25日 | 26日 | 27日 | 28日 | | | | | |
| 発 熱 | 7 | 15 | 6 | 2 | 2 | 1 | 2 | 4 | 4 | 5 | 8 | | 3 | 4 | 3 | 6 | 5 | 4 | 1 | 4 | 1 | 4 | 1 | 4 | 2 | 2 | 3 | 1 | | 1 | | | | | |
| 37.5°C以上 38.5°C未満 | 3 | 7 | 2 | 1 | 2 | | 3 | 18 | 2 | 3 | 3 | | 1 | 2 | 1 | 4 | 1 | | 1 | 1 | | 1 | 2 | | | 1 | | | | | | | | | |
| 38.5°C以上 | 4 | 8 | 4 | 1 | | 1 | 2 | 21 | 2 | 2 | 5 | | 2 | 2 | 2 | 2 | 4 | 4 | | 3 | 1 | | 2 | 2 | 2 | 3 | | | 1 | | | | | | |
| 局所反応 | 2 | 19 | 7 | | | | | 28 | | | | | | | | | | | | | | | | | | | | | | | | | | | |
| けいれん | | | | | | | 1 | 1 | | | | | | | | | | | | | | | | | | | | | | | | | | | |
| 37.5°C未満 | | | | | | | | | | | | | | | | | | | | | | | | | | | | | | | | | | | |
| 37.5°C以上 | | | | | | | | | | | | | | | | | | | | | | | | | | | | | | | | | | | |
| 蕁麻疹 | | 1 | | | | | | 1 | 1 | | | | | | | | | | | | | | | | 1 | | | | | | | | | | |
| 発 疹 | 1 | 3 | 1 | | | 3 | 1 | 9 | 1 | | 1 | | 1 | | | 1 | | | | | | | | | | | | | | | | | | | |
| 合 計 | 10 | 38 | 14 | 2 | 2 | 4 | 4 | 78 | 5 | 6 | 9 | 0 | 4 | 4 | 3 | 7 | 5 | 4 | 1 | 4 | 1 | 4 | 1 | 4 | 2 | 3 | 3 | 1 | 1 | 1 | 1 | 1 | 1 | 1 | 225 |

| 発 生 割 合 | 0~7日 | | | | | | | | | | | | | | 合計 | | | | | | | | | | | | | | | | | | | | | | |
|----------------------|------|-----|-----|-----|-----|-----|-----|-----|-----|-----|-----|-----|-----|-----|-----|-----|-----|-----|-----|-----|-----|-----|-----|-----|-----|-----|-----|-----|-----|-----|-----|-----|-----|------|--|--|--|
| | 0日 | 1日 | 2日 | 3日 | 4日 | 5日 | 6日 | 7日 | 8日 | 9日 | 10日 | 11日 | 12日 | 13日 | | 14日 | 15日 | 16日 | 17日 | 18日 | 19日 | 20日 | 21日 | 22日 | 23日 | 24日 | 25日 | 26日 | 27日 | 28日 | | | | | | | |
| 発 熱 | 0.7 | 1.6 | 0.6 | 0.2 | 0.2 | 0.1 | 0.2 | 4.0 | 0.4 | 0.5 | 0.8 | | 0.3 | 0.4 | 0.3 | 0.6 | 0.5 | 0.4 | 0.1 | 0.4 | 0.1 | 0.4 | 0.1 | 0.4 | 0.2 | 0.2 | 0.3 | 0.1 | | 0.1 | | | | | | | |
| 37.5°C以上 38.5°C未満 | 0.3 | 0.7 | 0.2 | 0.1 | 0.2 | | 0.3 | 1.9 | 0.2 | 0.3 | 0.3 | | 0.1 | 0.2 | 0.1 | 0.4 | 0.1 | | 0.1 | 0.1 | | 0.2 | | | | | 0.1 | | | | | | | | | | |
| 38.5°C以上 | 0.4 | 0.8 | 0.4 | 0.1 | | 0.1 | 0.2 | 2.2 | 0.2 | 0.2 | 0.5 | | 0.2 | 0.2 | 0.2 | 0.2 | 0.4 | 0.4 | | 0.3 | 0.1 | | 0.2 | 0.2 | 0.2 | 0.3 | | | | | | | | | | | |
| 局所反応 | 0.2 | 2.0 | 0.7 | | | | | 2.9 | | | | | | | | | | | | | | | | | | | | | | | | | | | | | |
| けいれん | | | | | | | 0.1 | 0.1 | | | | | | | | | | | | | | | | | | | | | | | | | | | | | |
| 37.5°C未満 | | | | | | | | | | | | | | | | | | | | | | | | | | | | | | | | | | | | | |
| 37.5°C以上 | | | | | | | | | | | | | | | | | | | | | | | | | | | | | | | | | | | | | |
| 蕁麻疹 | | 0.1 | | | | | | 0.1 | | 0.1 | | | | | | | | | | | | | | | | 0.1 | | | | | | | | | | | |
| 発 疹 | 0.1 | 0.3 | 0.1 | | | 0.3 | 0.1 | 0.9 | 0.1 | | 0.1 | | 0.1 | | | 0.1 | | | | | | | | | | | | | | | | | | | | | |
| 合 計 | 1.0 | 3.9 | 1.4 | 0.2 | 0.2 | 0.4 | 0.4 | 8.1 | 0.5 | 0.6 | 0.9 | | 0.4 | 0.4 | 0.3 | 0.7 | 0.5 | 0.4 | 0.1 | 0.4 | 0.1 | 0.4 | 0.1 | 0.4 | 0.2 | 0.3 | 0.1 | 0.1 | 0.1 | 0.1 | 0.1 | 0.1 | 0.1 | 23.3 | | | |

B型肝炎1回目

| 発 現 日 | (対象者数 987 人) (異常発生者数 126 人) | | | | | | | | | | | | | | | | | | | | | | | | | | | |
|----------------------|-----------------------------|----|----|----|----|----|----|----|------|---|---|---|---|---|---|---|---|----|---|---|---|---|---|---|---|---|-----|----|
| | KMB | | | | | | | | | | | | | | | | | | | | | | | | | | | |
| | 0日 | 1日 | 2日 | 3日 | 4日 | 5日 | 6日 | 7日 | 0~7日 | | | | | | | | | 合計 | | | | | | | | | | |
| 発 熱 | 15 | 19 | 3 | 1 | | | | | 2 | 3 | 1 | 1 | 1 | 1 | 1 | 3 | 1 | 1 | 1 | 3 | 1 | 1 | 1 | 1 | 1 | 1 | 92 | |
| 37.5°C以上 38.5°C未満 | 10 | 13 | 2 | | | | | | 1 | 2 | | | | | | 3 | | | | 1 | 3 | | | | | | 58 | |
| 38.5°C以上 | 5 | 6 | 1 | 1 | | | | | 1 | 1 | 1 | 1 | | | | | | | 2 | | | 1 | | | | | 34 | |
| 局所反応 | 9 | 20 | 9 | 2 | | | 1 | | | | | | | | | | | | | | 1 | | | | | | 85 | |
| けいれん | | | | | | | | | | | | | | | | | | | | | | | | | | | | |
| 37.5°C未満 | | | | | | | | | | | | | | | | | | | | | | | | | | | | |
| 37.5°C以上 | | | | | | | | | | | | | | | | | | | | | | | | | | | | |
| 嘔 吐 | 1 | 1 | | 1 | | | | | 1 | | | | | | | | | | | | | | | | | | 8 | |
| 下 痢 | 3 | 4 | 1 | 5 | 2 | 1 | | | 1 | 2 | 1 | 1 | 1 | 1 | 1 | 1 | 1 | 1 | 1 | 1 | 1 | 1 | 1 | 1 | 1 | 1 | 41 | |
| せき鼻水 | | | | | | | | | | | | | | | | | | | | | | | | | | | | 98 |
| 合 計 | 28 | 44 | 13 | 9 | 2 | 1 | 1 | 1 | 2 | 3 | 4 | 2 | 2 | 1 | 1 | 2 | 1 | 1 | 1 | 4 | 2 | 3 | 1 | 1 | 1 | 1 | 324 | |

| 発 生 割 合 | (対象者数 987 人) (異常発生者数 126 人) | | | | | | | | | | | | | | | | | | | | | | | | | | | |
|----------------------|-----------------------------|-----|-----|-----|-----|-----|-----|-----|------|-----|-----|-----|-----|-----|-----|-----|-----|-----|-----|-----|-----|-----|-----|-----|-----|-----|------|-----|
| | KMB | | | | | | | | | | | | | | | | | | | | | | | | | | | |
| | 0日 | 1日 | 2日 | 3日 | 4日 | 5日 | 6日 | 7日 | 0~7日 | | | | | | | | | 合計 | | | | | | | | | | |
| 発 熱 | 1.5 | 1.9 | 0.3 | 0.1 | | | | | 0.2 | 0.3 | 0.1 | 0.1 | 0.1 | 0.1 | 0.1 | 0.1 | 0.1 | 0.1 | 0.3 | 0.3 | 0.1 | 0.1 | 0.1 | 0.1 | 0.1 | 0.1 | 9.3 | |
| 37.5°C以上 38.5°C未満 | 1.0 | 1.3 | 0.2 | | | | | | 0.1 | 0.2 | | | | | | | | | 0.1 | 0.3 | | | | | | | 5.9 | |
| 38.5°C以上 | 0.5 | 0.6 | 0.1 | 0.1 | | | | | 0.1 | 0.1 | 0.1 | 0.1 | 0.1 | 0.1 | 0.1 | 0.1 | 0.1 | 0.1 | 0.2 | | | 0.1 | | | | | 3.4 | |
| 局所反応 | 0.9 | 2.0 | 0.9 | 0.2 | | | 0.1 | | | | | | | | | | | | | | 0.1 | | | | | | | 8.6 |
| けいれん | | | | | | | | | | | | | | | | | | | | | | | | | | | | |
| 37.5°C未満 | | | | | | | | | | | | | | | | | | | | | | | | | | | | |
| 37.5°C以上 | | | | | | | | | | | | | | | | | | | | | | | | | | | | |
| 嘔 吐 | 0.1 | 0.1 | | 0.1 | | | | | 0.1 | | | | | | | | | | | | | | | | | | | 0.8 |
| 下 痢 | 0.3 | 0.4 | 0.1 | 0.5 | 0.2 | 0.1 | | | 0.1 | 0.2 | 0.1 | 0.1 | 0.1 | 0.1 | 0.1 | 0.1 | 0.1 | 0.1 | 0.1 | 0.1 | 0.1 | 0.1 | 0.1 | 0.1 | 0.1 | 0.1 | 4.2 | |
| せき鼻水 | | | | | | | | | | | | | | | | | | | | | | | | | | | | 9.9 |
| 合 計 | 2.8 | 4.5 | 1.3 | 0.9 | 0.2 | 0.1 | 0.1 | 0.1 | 0.2 | 0.4 | 0.2 | 0.2 | 0.1 | 0.1 | 0.1 | 0.2 | 0.1 | 0.1 | 0.4 | 0.2 | 0.3 | 0.1 | 0.1 | 0.1 | 0.1 | 0.1 | 32.8 | |

B型肝炎1回目

MSD 発現日 (対象者数 803 人) (異常発生者数 85 人)

| 発現日 | 0~7日 | | | | | | | | | | | | | | | | | | | | | | | | | | | | | | | |
|--------------------|------|----|----|----|----|----|----|----|----|----|-----|-----|-----|-----|-----|-----|-----|-----|-----|-----|-----|-----|-----|-----|-----|-----|-----|-----|-----|-----|----|----|
| | 0日 | 1日 | 2日 | 3日 | 4日 | 5日 | 6日 | 7日 | 8日 | 9日 | 10日 | 11日 | 12日 | 13日 | 14日 | 15日 | 16日 | 17日 | 18日 | 19日 | 20日 | 21日 | 22日 | 23日 | 24日 | 25日 | 26日 | 27日 | 28日 | 合計 | | |
| 発熱 | 10 | 14 | 6 | 3 | 3 | 1 | | | | | 1 | | 1 | 2 | | | | | 2 | 2 | 1 | | | | | | | | | | 77 | |
| 37.5℃以上 38.5℃未満 | 8 | 11 | 5 | 3 | | | | | | 1 | | 1 | | | | | | | 2 | 2 | 1 | | | | | | | | | | 61 | |
| 38.5℃以上 | 2 | 3 | 1 | | | 1 | | | | | | | | 2 | | | | | | | | | | | | | | | | | 16 | |
| 局所反応 | 3 | 8 | 6 | 1 | | | | | | | | | | | | | | | | | | | | | | | | 1 | | | 37 | |
| けいれん | | | | | | | | | | | | | | | | | | | | | | | | | | | | | | | | |
| 37.5℃未満 | | | | | | | | | | | | | | | | | | | | | | | | | | | | | | | | |
| 37.5℃以上 | | | | | | | | | | | | | | | | | | | | | | | | | | | | | | | | |
| 嘔吐 | 2 | 3 | | 1 | | | | | | | 1 | | | | | | | | | | | | | | | | | | | | | 13 |
| 下痢 | 2 | 5 | 1 | | 2 | | | | | | | | | 1 | | | | | | | | | | | | | | | 1 | | | 25 |
| せき鼻水 | | | | | | | | | | | | | | | | | | | | | | | | | | | | | | | | 69 |
| 合計 | 17 | 30 | 13 | 5 | 2 | 1 | | 1 | | 2 | | 1 | 1 | 3 | | | | | 2 | 2 | 1 | | | | | | | 1 | 2 | 221 | | |

| 発生日 | 0~7日 | | | | | | | | | | | | | | | | | | | | | | | | | | | | | | | |
|--------------------|------|-----|-----|-----|-----|-----|----|-----|----|-----|-----|-----|-----|-----|-----|-----|-----|-----|-----|-----|-----|-----|-----|-----|-----|-----|-----|-----|------|-----|-----|-----|
| | 0日 | 1日 | 2日 | 3日 | 4日 | 5日 | 6日 | 7日 | 8日 | 9日 | 10日 | 11日 | 12日 | 13日 | 14日 | 15日 | 16日 | 17日 | 18日 | 19日 | 20日 | 21日 | 22日 | 23日 | 24日 | 25日 | 26日 | 27日 | 28日 | 合計 | | |
| 発熱 | 1.2 | 1.7 | 0.7 | 0.4 | | 0.1 | | | | | 0.1 | | 0.1 | 0.2 | | | | | 0.2 | 0.2 | 0.1 | | | | | | | | | | 9.6 | |
| 37.5℃以上 38.5℃未満 | 1.0 | 1.4 | 0.6 | 0.4 | | | | | | 0.1 | | 0.1 | | | | | | | 0.2 | 0.2 | 0.1 | | | | | | | | | | 7.6 | |
| 38.5℃以上 | 0.2 | 0.4 | 0.1 | | | 0.1 | | | | | | | | 0.2 | | | | | | | | | | | | | | | | | | 2.0 |
| 局所反応 | 0.4 | 1.0 | 0.7 | 0.1 | | | | | | | | | | | | | | | | | | | | | | | | | 0.1 | | | 4.6 |
| けいれん | | | | | | | | | | | | | | | | | | | | | | | | | | | | | | | | |
| 37.5℃未満 | | | | | | | | | | | | | | | | | | | | | | | | | | | | | | | | |
| 37.5℃以上 | | | | | | | | | | | | | | | | | | | | | | | | | | | | | | | | |
| 嘔吐 | 0.2 | 0.4 | | 0.1 | | | | | | 0.1 | | | | | | | | | | | | | | | | | | | | | | 1.6 |
| 下痢 | 0.2 | 0.6 | 0.1 | | 0.2 | | | | | | | | | 0.1 | | | | | | | | | | | | | | 0.1 | | 0.1 | | 3.1 |
| せき鼻水 | | | | | | | | | | | | | | | | | | | | | | | | | | | | | | | | 8.6 |
| 合計 | 2.1 | 3.7 | 1.6 | 0.6 | 0.2 | 0.1 | | 0.1 | | 0.2 | | 0.1 | 0.1 | 0.4 | | | | | 0.2 | 0.2 | 0.1 | | | | | | 0.1 | 0.2 | 27.5 | | | |

B型肝炎2回目

| KMB | (対象者数 653 人) | | | | | | | | | | | | | (異常発患者数 134 人) | | | | | | | | | | | | | | | | | | |
|----------------------|--------------|----|----|----|----|----|----|----|------|----|----|-----|-----|----------------|-----|-----|-----|-----|-----|-----|-----|-----|-----|-----|-----|-----|-----|-----|-----|-----|-----|-----|
| | 発現日 | | | | | | | | 0~7日 | | | | | | | | | | | | | | | | | | | | | | | |
| | 0日 | 1日 | 2日 | 3日 | 4日 | 5日 | 6日 | 7日 | 小計 | 8日 | 9日 | 10日 | 11日 | 12日 | 13日 | 14日 | 15日 | 16日 | 17日 | 18日 | 19日 | 20日 | 21日 | 22日 | 23日 | 24日 | 25日 | 26日 | 27日 | 28日 | 合計 | |
| 発熱 | 16 | 51 | 7 | | | | | | 74 | 1 | | | | 1 | 1 | | | | | | | 1 | | | | | | | | | | 153 |
| 37.5°C以上 38.5°C未満 | 8 | 30 | 5 | | | | | | 43 | 1 | | | | 1 | | | | | | | | 1 | | | | | | | | | | 91 |
| 38.5°C以上 | 8 | 21 | 2 | | | | | | 31 | | | | | | | | | | | | | | | | | | | | | | | 62 |
| 局所反応 | 8 | 27 | 8 | | 1 | 1 | | | 45 | | | | 2 | | 1 | | | | | | | | | | | | | | | | | 94 |
| けいれん | | | | | | | | | | | | | | | | | | | | | | | | | | | | | | | | |
| 37.5°C未満 | | | | | | | | | | | | | | | | | | | | | | | | | | | | | | | | |
| 37.5°C以上 | | | | | | | | | | | | | | | | | | | | | | | | | | | | | | | | |
| 嘔吐 | 1 | 2 | | | | | | | 3 | | | | | 1 | | | | | | | | | | | 1 | | | | | | | 8 |
| 下痢 | 4 | 4 | 2 | 1 | | | | 1 | 12 | 1 | | 1 | 1 | | | 2 | | | | | 1 | 2 | | | 1 | 1 | | | | | 35 | |
| せき鼻水 | | | | | | | | | 134 | | | | | | | | | | | | | | | | | | | | | | | 134 |
| 合計 | 29 | 84 | 17 | 1 | 1 | 1 | 1 | 1 | 268 | 2 | | 1 | 3 | 2 | 2 | 3 | 2 | | | 1 | 3 | | | 2 | 2 | 1 | | | | | 424 | |

| KMB | (対象者数 653 人) | | | | | | | | | | | | | (異常発患者数 134 人) | | | | | | | | | | | | | | | | | | | |
|----------------------|--------------|------|-----|-----|-----|-----|-----|-----|------|-----|----|-----|-----|----------------|-----|-----|-----|-----|-----|-----|-----|-----|-----|-----|-----|-----|-----|-----|-----|-----|------|------|------|
| | 発現日 | | | | | | | | 0~7日 | | | | | | | | | | | | | | | | | | | | | | | | |
| | 0日 | 1日 | 2日 | 3日 | 4日 | 5日 | 6日 | 7日 | 小計 | 8日 | 9日 | 10日 | 11日 | 12日 | 13日 | 14日 | 15日 | 16日 | 17日 | 18日 | 19日 | 20日 | 21日 | 22日 | 23日 | 24日 | 25日 | 26日 | 27日 | 28日 | 合計 | | |
| 発熱 | 2.5 | 7.8 | 1.1 | | | | | | 11.3 | 0.2 | | | | 0.2 | 0.2 | | | | | | | 0.2 | | | | | | | | | | 23.4 | |
| 37.5°C以上 38.5°C未満 | 1.2 | 4.6 | 0.8 | | | | | | 6.6 | 0.2 | | | | 0.2 | 0.2 | | | | | | | 0.2 | | | | | | | | | | 13.9 | |
| 38.5°C以上 | 1.2 | 3.2 | 0.3 | | | | | | 4.7 | | | | | | | | | | | | | | | | | | | | | | | 9.5 | |
| 局所反応 | 1.2 | 4.1 | 1.2 | | 0.2 | 0.2 | | | 6.9 | | | | 0.3 | | 0.2 | 0.2 | | | | | | | | | | | | | | | | 14.4 | |
| けいれん | | | | | | | | | | | | | | | | | | | | | | | | | | | | | | | | | |
| 37.5°C未満 | | | | | | | | | | | | | | | | | | | | | | | | | | | | | | | | | |
| 37.5°C以上 | | | | | | | | | | | | | | | | | | | | | | | | | | | | | | | | | |
| 嘔吐 | 0.2 | 0.3 | | | | | | | 0.5 | | | | | 0.2 | | | | | | | | | | 0.2 | | | | | | | | 1.2 | |
| 下痢 | 0.6 | 0.6 | 0.3 | 0.2 | | | | 0.2 | 1.8 | 0.2 | | 0.2 | 0.2 | | | 0.3 | | | | | 0.2 | 0.3 | | | 0.2 | 0.2 | | | 0.2 | | 5.4 | | |
| せき鼻水 | | | | | | | | | 20.5 | | | | | | | | | | | | | | | | | | | | | | | | 20.5 |
| 合計 | 4.4 | 12.9 | 2.6 | 0.2 | 0.2 | 0.2 | 0.2 | 0.2 | 41.0 | 0.3 | | 0.2 | 0.5 | 0.3 | 0.3 | 0.5 | | | | 0.2 | 0.5 | | | 0.3 | 0.3 | 0.2 | 0.2 | | | | 64.9 | | |

B型肝炎2回目

| MSD | (対象者数 705 人) | | | | | | | | | | (異常発患者数 126 人) | | | | | | | | | | | | | | | | | | | |
|--------------------|--------------|----|----|----|----|----|----|----|----|----|----------------|-----|-----|-----|-----|-----|-----|-----|-----|-----|-----|-----|-----|-----|-----|-----|-----|-----|-----|-----|
| | 発 現 日 | | | | | | | | | | 0~7日 | | | | | | | | | | 合 計 | | | | | | | | | |
| | 0日 | 1日 | 2日 | 3日 | 4日 | 5日 | 6日 | 7日 | 8日 | 9日 | 10日 | 11日 | 12日 | 13日 | 14日 | 15日 | 16日 | 17日 | 18日 | 19日 | | 20日 | 21日 | 22日 | 23日 | 24日 | 25日 | 26日 | 27日 | 28日 |
| 発 熱 | 5 | 47 | 10 | | | | | | | 1 | | | | | | | | | | | | | | | | | | | | 125 |
| 37.5℃以上 38.5℃未満 | 3 | 31 | 2 | | | | | | | 1 | | | | | | | | | | | | | | | | | | | | 73 |
| 38.5℃以上 | 2 | 16 | 8 | | | | | | | | | | | | | | | | | | | | | | | | | | 52 | |
| 局所反応 | 6 | 33 | 6 | 4 | 1 | | 1 | | | 2 | | 1 | | | | | | | | | | | | | | | | | 105 | |
| けいれん | | | | | | | | | | | | | | | | | | | | | | | | | | | | | | |
| 37.5℃未満 | | | | | | | | | | | | | | | | | | | | | | | | | | | | | | |
| 37.5℃以上 | | | | | | | | | | | | | | | | | | | | | | | | | | | | | | |
| 嘔 吐 | | 2 | | 1 | | | | | | | | | | | | | | 1 | | | | | | | | | | | | 8 |
| 下 痢 | 1 | 4 | 2 | | | 1 | | | | | | | | | | | | 1 | | | | | | | | | | | | 18 |
| せき鼻水 | | | | | | | | | | | | | | | | | | | | | | | | | | | | | | 124 |
| 合 計 | 12 | 86 | 18 | 5 | 1 | 1 | 1 | 1 | 3 | 1 | | 1 | | | | 1 | 1 | | | | | | | | | | | | 380 | |

| MSD | (対象者数 705 人) | | | | | | | | | | (異常発患者数 126 人) | | | | | | | | | | | | | | | | | | | |
|--------------------|--------------|------|-----|-----|-----|-----|-----|-----|-----|-----|----------------|-----|-----|-----|-----|-----|-----|-----|-----|-----|-----|-----|-----|-----|-----|-----|-----|-----|------|------|
| | 発 生 割 合 | | | | | | | | | | 0~7日 | | | | | | | | | | 合 計 | | | | | | | | | |
| | 0日 | 1日 | 2日 | 3日 | 4日 | 5日 | 6日 | 7日 | 8日 | 9日 | 10日 | 11日 | 12日 | 13日 | 14日 | 15日 | 16日 | 17日 | 18日 | 19日 | | 20日 | 21日 | 22日 | 23日 | 24日 | 25日 | 26日 | 27日 | 28日 |
| 発 熱 | 0.7 | 6.7 | 1.4 | | | | | | 0.1 | | | | | | | | | | | | | | | | | | | | | 17.7 |
| 37.5℃以上 38.5℃未満 | 0.4 | 4.4 | 0.3 | | | | | | 0.1 | | | | | | | | | | | | | | | | | | | | | 10.4 |
| 38.5℃以上 | 0.3 | 2.3 | 1.1 | | | | | | | | | | | | | | | | | | | | | | | | | | | 7.4 |
| 局所反応 | 0.9 | 4.7 | 0.9 | 0.6 | 0.1 | | 0.1 | | | 0.3 | | 0.1 | | | | | | | | | | | | | | | | | | 14.9 |
| けいれん | | | | | | | | | | | | | | | | | | | | | | | | | | | | | | |
| 37.5℃未満 | | | | | | | | | | | | | | | | | | | | | | | | | | | | | | |
| 37.5℃以上 | | | | | | | | | | | | | | | | | | | | | | | | | | | | | | |
| 嘔 吐 | | 0.3 | | 0.1 | | | | | | | | | | | | | | | | | | 0.1 | | | | | | | | 1.1 |
| 下 痢 | 0.1 | 0.6 | 0.3 | | | 0.1 | | | | | | | | | | | | | 0.1 | | | | | | | | | | | 2.6 |
| せき鼻水 | | | | | | | | | | | | | | | | | | | | | | | | | | | | | | 17.6 |
| 合 計 | 1.7 | 12.2 | 2.6 | 0.7 | 0.1 | 0.1 | 0.1 | 0.1 | 0.4 | 0.1 | | 0.1 | | | | 0.1 | 0.1 | | | | 0.1 | | | | | | | | 53.9 | |

B型肝炎3回目

KMB (対象者数 587 人) (異常発患者数 88 人)

| 発 現 日 | 0~7日 | | | | | | | | | | | | | | 合計 | | | | | | | | | | | | | | | |
|--------------------|------|----|----|----|----|----|----|----|----|----|-----|-----|-----|-----|----|-----|-----|-----|-----|-----|-----|-----|-----|-----|-----|-----|-----|-----|-----|-----|
| | 0日 | 1日 | 2日 | 3日 | 4日 | 5日 | 6日 | 7日 | 8日 | 9日 | 10日 | 11日 | 12日 | 13日 | | 14日 | 15日 | 16日 | 17日 | 18日 | 19日 | 20日 | 21日 | 22日 | 23日 | 24日 | 25日 | 26日 | 27日 | 28日 |
| 発 熱 | 2 | 5 | 3 | 2 | 2 | 3 | 3 | | 1 | 1 | 2 | 1 | 1 | 1 | | | | | | 5 | 2 | | | 2 | 1 | | 4 | 2 | 1 | 2 |
| 37.5℃以上 38.5℃未満 | 2 | 2 | 2 | | 2 | 2 | 2 | | | 1 | 1 | 1 | 1 | | | | | | 2 | 1 | | | 2 | | | 3 | 1 | | 1 | 38 |
| 38.5℃以上 | | 3 | 1 | 2 | | 1 | 1 | | 1 | | 1 | | | | | | | | 3 | 1 | | | | | 1 | 1 | | 1 | 1 | 27 |
| 局所反応 | 3 | 12 | 8 | 2 | 1 | | | | 1 | | | | | | | | | | | | | | | | | | | | | 53 |
| けいれん | | | | | | | | | | | | | | | | | | | | | | | | | | | | | | |
| 37.5℃未満 | | | | | | | | | | | | | | | | | | | | | | | | | | | | | | |
| 37.5℃以上 | | | | | | | | | | | | | | | | | | | | | | | | | | | | | | |
| 嘔 吐 | 1 | | 1 | | 2 | | | | | 2 | 1 | | | | 1 | | | | 1 | | | | | | | | 1 | | | 16 |
| 下 痢 | 2 | 1 | | 1 | | 1 | 1 | | | 2 | 1 | | | 1 | | | | | 1 | | | 1 | | | | 1 | | | 23 | |
| せき鼻水 | | | | | | | | | | | | | | | | | | | | | | | | | | | | | | 58 |
| 合 計 | 8 | 18 | 12 | 5 | 5 | 4 | 4 | 2 | 2 | 5 | 4 | 1 | 1 | 1 | 1 | 2 | | | 6 | 2 | 1 | | 2 | 1 | 1 | 5 | 4 | 1 | 2 | 215 |

| 発 生 割 合 | 0~7日 | | | | | | | | | | | | | | 合計 | | | | | | | | | | | | | | | |
|--------------------|------|-----|-----|-----|-----|-----|-----|-----|-----|-----|-----|-----|-----|-----|-----|-----|-----|-----|-----|-----|-----|-----|-----|-----|-----|-----|-----|-----|------|------|
| | 0日 | 1日 | 2日 | 3日 | 4日 | 5日 | 6日 | 7日 | 8日 | 9日 | 10日 | 11日 | 12日 | 13日 | | 14日 | 15日 | 16日 | 17日 | 18日 | 19日 | 20日 | 21日 | 22日 | 23日 | 24日 | 25日 | 26日 | 27日 | 28日 |
| 発 熱 | 0.3 | 0.9 | 0.5 | 0.3 | 0.3 | 0.5 | 0.5 | | 0.2 | 0.2 | 0.3 | 0.2 | 0.2 | | | | | | 0.9 | 0.3 | | | 0.3 | 0.2 | | 0.7 | 0.3 | 0.2 | 0.3 | 11.1 |
| 37.5℃以上 38.5℃未満 | 0.3 | 0.3 | 0.3 | | 0.3 | 0.3 | 0.3 | | | 0.2 | 0.2 | 0.2 | 0.2 | | | | | | 0.3 | 0.2 | | | 0.3 | | | 0.5 | 0.2 | | 0.2 | 6.5 |
| 38.5℃以上 | | 0.5 | 0.2 | 0.3 | | 0.2 | 0.2 | | 0.2 | | 0.2 | | | | | | | | 0.5 | 0.2 | | | | | 0.2 | 0.2 | 0.2 | 0.2 | 4.6 | |
| 局所反応 | 0.5 | 2.0 | 1.4 | 0.3 | 0.2 | | | | 0.2 | | | | | | | | | | | | | | | | | | | | | 9.0 |
| けいれん | | | | | | | | | | | | | | | | | | | | | | | | | | | | | | |
| 37.5℃未満 | | | | | | | | | | | | | | | | | | | | | | | | | | | | | | |
| 37.5℃以上 | | | | | | | | | | | | | | | | | | | | | | | | | | | | | | |
| 嘔 吐 | 0.2 | | 0.2 | | 0.3 | | | | | 0.3 | 0.2 | | | | 0.2 | | | | 0.2 | | | | | | | | 0.2 | | | 2.7 |
| 下 痢 | 0.3 | 0.2 | | 0.2 | | 0.2 | 0.2 | | | 0.3 | 0.2 | | | 0.2 | | | | | | | | 0.2 | | | | 0.2 | 0.2 | | | 3.9 |
| せき鼻水 | | | | | | | | | | | | | | | | | | | | | | | | | | | | | | 9.9 |
| 合 計 | 1.4 | 3.1 | 2.0 | 0.9 | 0.9 | 0.7 | 0.7 | 0.3 | 0.3 | 0.9 | 0.7 | 0.2 | 0.2 | 0.2 | 0.2 | 0.3 | | | 1.0 | 0.3 | 0.2 | | 0.3 | 0.2 | 0.2 | 0.7 | 0.2 | 0.3 | 36.6 | |

B型肝炎3回目

MSD (対象者数 760 人) (異常発患者数 120 人)

| 発現日 | 0~7日 | | | | | | | | | | | | | | | | | | | | | | | | | | | | | |
|----------------------|------|----|----|----|----|----|----|----|-----|----|-----|-----|-----|-----|-----|-----|-----|-----|-----|-----|-----|-----|-----|-----|-----|-----|-----|-----|-----|-----|
| | 0日 | 1日 | 2日 | 3日 | 4日 | 5日 | 6日 | 7日 | 8日 | 9日 | 10日 | 11日 | 12日 | 13日 | 14日 | 15日 | 16日 | 17日 | 18日 | 19日 | 20日 | 21日 | 22日 | 23日 | 24日 | 25日 | 26日 | 27日 | 28日 | 合計 |
| 発熱 | 2 | 6 | 8 | 6 | 2 | 1 | | | 2 | 2 | 1 | 2 | 1 | 2 | 1 | 1 | 2 | 1 | 6 | | 3 | 3 | 1 | 2 | 1 | 1 | | 1 | | 79 |
| 37.5°C以上 38.5°C未満 | 2 | 4 | 2 | 3 | | | | | | 1 | | | | | 1 | | 1 | | 3 | | 2 | 1 | 1 | 1 | | | | | 33 | |
| 38.5°C以上 | | 2 | 6 | 3 | 2 | 1 | | | 2 | 1 | 1 | 2 | 1 | 1 | 1 | 1 | 1 | 3 | 3 | 1 | 1 | 2 | 1 | 1 | 1 | 1 | 1 | | 46 | |
| 局所反応 | 1 | 22 | 9 | 4 | 1 | 2 | | | | | | | | | | | | | | | | | | | | | | | 79 | |
| けいれん | | | | | | | | | | | | | | | | | | | | | | | | | | | | | | |
| 37.5°C未満 | | | | | | | | | | | | | | | | | | | | | | | | | | | | | | |
| 37.5°C以上 | | | | | | | | | | | | | | | | | | | | | | | | | | | | | | |
| 嘔吐 | 3 | | 2 | | | | | | 2 | | | | 1 | | | | | | | | | | | | | | | | 18 | |
| 下痢 | 2 | 4 | 3 | | | | | | 1 | 1 | | 1 | 2 | | | | | | 2 | 1 | 1 | 1 | | | 3 | 1 | 1 | | 35 | |
| せき鼻水 | | | | | | | | | | | | | | | | | | | | | | | | | | | | | 80 | |
| 合計 | 8 | 32 | 22 | 10 | 3 | 3 | 1 | 1 | 160 | 2 | 3 | 1 | 2 | 3 | 2 | 1 | 3 | 4 | 2 | 8 | 1 | 4 | 4 | 1 | 2 | 4 | 1 | 2 | 1 | 291 |

| 発割台 | 0~7日 | | | | | | | | | | | | | | | | | | | | | | | | | | | | | |
|----------------------|------|-----|-----|-----|-----|-----|-----|-----|------|-----|-----|-----|-----|-----|-----|-----|-----|-----|-----|-----|-----|-----|-----|-----|-----|-----|-----|-----|------|------|
| | 0日 | 1日 | 2日 | 3日 | 4日 | 5日 | 6日 | 7日 | 8日 | 9日 | 10日 | 11日 | 12日 | 13日 | 14日 | 15日 | 16日 | 17日 | 18日 | 19日 | 20日 | 21日 | 22日 | 23日 | 24日 | 25日 | 26日 | 27日 | 28日 | 合計 |
| 発熱 | 0.3 | 0.8 | 1.1 | 0.8 | 0.3 | 0.1 | | | 0.3 | 0.3 | 0.3 | 0.1 | 0.1 | 0.3 | 0.1 | 0.1 | 0.3 | 0.1 | 0.8 | | 0.4 | 0.4 | 0.1 | 0.1 | 0.3 | 0.1 | 0.1 | | 10.4 | |
| 37.5°C以上 38.5°C未満 | 0.3 | 0.5 | 0.3 | 0.4 | | | | | | | | 0.1 | | | 0.1 | | 0.1 | | 0.4 | | 0.3 | 0.1 | 0.1 | 0.1 | | | | | 4.3 | |
| 38.5°C以上 | | 0.3 | 0.8 | 0.4 | 0.3 | 0.1 | | | 0.3 | 0.3 | 0.1 | 0.1 | 0.3 | 0.3 | 0.1 | 0.1 | 0.1 | 0.1 | 0.4 | | 0.1 | 0.3 | | 0.1 | 0.1 | 0.1 | 0.1 | | 6.1 | |
| 局所反応 | 0.1 | 2.9 | 1.2 | 0.5 | 0.1 | 0.3 | | | | | 0.1 | | | | | | | | | | | | | | | | | | 10.4 | |
| けいれん | | | | | | | | | | | | | | | | | | | | | | | | | | | | | | |
| 37.5°C未満 | | | | | | | | | | | | | | | | | | | | | | | | | | | | | | |
| 37.5°C以上 | | | | | | | | | | | | | | | | | | | | | | | | | | | | | | |
| 嘔吐 | 0.4 | | 0.3 | | | | 0.1 | | 0.8 | 0.3 | | | 0.1 | | | 0.1 | | | 0.1 | | | | | | | | 0.1 | | 2.4 | |
| 下痢 | 0.3 | 0.5 | 0.4 | | | | | | 0.1 | 0.1 | | 0.1 | 0.3 | | | 0.1 | 0.3 | | 0.3 | 0.1 | 0.1 | 0.1 | | | 0.4 | 0.1 | 0.1 | | 4.6 | |
| せき鼻水 | | | | | | | | | | | | | | | | | | | | | | | | | | | | | 10.5 | |
| 合計 | 1.1 | 4.2 | 2.9 | 1.3 | 0.4 | 0.4 | 0.1 | 0.1 | 21.1 | 0.3 | 0.4 | 0.1 | 0.3 | 0.4 | 0.3 | 0.1 | 0.4 | 0.5 | 0.3 | 1.1 | 0.1 | 0.5 | 0.5 | 0.1 | 0.3 | 0.5 | 0.1 | 0.3 | 0.1 | 38.3 |

インフルエンザ

第一三共 (対象者数 322 (人) (異常発生者数 40 (人))

| 発 現 日 | 0～7日 | | | | | | | | | | | | | | | | 合 計 | | | | | | | | | | | | | | |
|--------------------|------|----|----|----|----|----|----|----|----|----|-----|-----|-----|-----|-----|-----|-----|-----|-----|-----|-----|-----|-----|-----|-----|-----|-----|-----|-----|-----|---|
| | 0日 | 1日 | 2日 | 3日 | 4日 | 5日 | 6日 | 7日 | 8日 | 9日 | 10日 | 11日 | 12日 | 13日 | 14日 | 15日 | | 16日 | 17日 | 18日 | 19日 | 20日 | 21日 | 22日 | 23日 | 24日 | 25日 | 26日 | 27日 | 28日 | |
| 発 熱 | 1 | | | 1 | | | | | | | | | | | | | | | | | | | | | | | | | | | 2 |
| 37.5℃以上 38.5℃未満 | 1 | | | 1 | | | | | | | | | | | | | | | | | | | | | | | | | | | 2 |
| 38.5℃以上 | | | | | | | | | | | | | | | | | | | | | | | | | | | | | | | |
| 局所反応 | 1 | 13 | 5 | 5 | | | 2 | | | | | 2 | 1 | 3 | 1 | | | | | | | | | | | | | | | 26 | |
| 全身倦怠感 | 1 | | | | | | | | | | | | | | | | | | | | | | | | | | | | | 1 | |
| 蕁麻疹 | | | | | | 1 | | | | | | | | | | | | | | | | | | | | | | | | 1 | |
| 頭 痛 | | 6 | | | | | | | | | | | | | | | | | | | | | | | | | | | | 6 | |
| 嘔 吐 | | 1 | 1 | | | | | | | | | | | | | | | | | | | | | | | | | | | 2 | |
| 合 計 | 3 | 20 | 6 | 6 | 0 | 1 | 2 | | | | 0 | 2 | 1 | 3 | 1 | 0 | 0 | 0 | 0 | 0 | 0 | 0 | 0 | 0 | 0 | 0 | 0 | 0 | 38 | | |

| 発 生 割 合 | 0～7日 | | | | | | | | | | | | | | | | 合 計 | | | | | | | | | | | | | |
|--------------------|------|-----|-----|-----|----|-----|-----|----|----|----|-----|-----|-----|-----|-----|-----|-----|-----|-----|-----|-----|-----|-----|-----|-----|-----|-----|-----|------|-----|
| | 0日 | 1日 | 2日 | 3日 | 4日 | 5日 | 6日 | 7日 | 8日 | 9日 | 10日 | 11日 | 12日 | 13日 | 14日 | 15日 | | 16日 | 17日 | 18日 | 19日 | 20日 | 21日 | 22日 | 23日 | 24日 | 25日 | 26日 | 27日 | 28日 |
| 発 熱 | 0.3 | | | 0.3 | | | | | | | | | | | | | | | | | | | | | | | | | | 0.6 |
| 37.5℃以上 38.5℃未満 | 0.3 | | | 0.3 | | | | | | | | | | | | | | | | | | | | | | | | | | 0.6 |
| 38.5℃以上 | | | | | | | | | | | | | | | | | | | | | | | | | | | | | | |
| 局所反応 | 0.3 | 4.0 | 1.6 | 1.6 | | | 0.6 | | | | | 0.6 | 0.3 | 0.9 | 0.3 | | | | | | | | | | | | | | | 8.1 |
| 全身倦怠感 | 0.3 | | | | | | | | | | | | | | | | | | | | | | | | | | | | | 0.3 |
| 蕁麻疹 | | | | | | 0.3 | | | | | | | | | | | | | | | | | | | | | | | | 0.3 |
| 頭 痛 | | 1.9 | | | | | | | | | | | | | | | | | | | | | | | | | | | | 1.9 |
| 嘔 吐 | | 0.3 | 0.3 | | | | | | | | | | | | | | | | | | | | | | | | | | | 0.6 |
| 合 計 | 0.9 | 6.2 | 1.9 | 1.9 | | 0.3 | 0.6 | | | | 0.6 | 0.3 | 0.9 | 0.3 | 0.3 | | | | | | | | | | | | | | 11.8 | |

平成 8 年度 ~ 2019 年度

第 14 ~ 19 群

累計報告

平成8年度～2019年度

累 計 表

第14群

期別・年齢別・性別

DPT-IPV1期初回1回目

| | | 3~11ヶ月 | 1歳 | 2歳 | 3歳 | 4歳 | 5歳 | 6歳 | 7歳 | 合計 |
|----|----------|----------|------|------|------|-----|-----|-----|-----|----------|
| 男 | 健康異常発生件数 | 2,026 件 | 6 件 | 3 件 | 0 件 | 0 件 | 0 件 | 1 件 | 0 件 | 2,036 件 |
| | 健康異常発生者数 | 1,498 人 | 6 人 | 2 人 | 0 人 | 0 人 | 0 人 | 1 人 | 0 人 | 1,507 人 |
| | 対象者数 | 5,625 人 | 27 人 | 8 人 | 6 人 | 2 人 | 0 人 | 4 人 | 0 人 | 5,672 人 |
| 女 | 健康異常発生件数 | 2,003 件 | 4 件 | 0 件 | 6 件 | 0 件 | 1 件 | 0 件 | 0 件 | 2,014 件 |
| | 健康異常発生者数 | 1,488 人 | 2 人 | 0 人 | 5 人 | 0 人 | 1 人 | 0 人 | 0 人 | 1,496 人 |
| | 対象者数 | 5,477 人 | 23 人 | 3 人 | 5 人 | 1 人 | 2 人 | 1 人 | 0 人 | 5,512 人 |
| 不明 | 健康異常発生件数 | 12 件 | 0 件 | 0 件 | 0 件 | 0 件 | 0 件 | 0 件 | 0 件 | 12 件 |
| | 健康異常発生者数 | 7 人 | 0 人 | 0 人 | 0 人 | 0 人 | 0 人 | 0 人 | 0 人 | 7 人 |
| | 対象者数 | 39 人 | 0 人 | 0 人 | 0 人 | 0 人 | 0 人 | 0 人 | 0 人 | 39 人 |
| 合計 | 健康異常発生件数 | 4,041 件 | 10 件 | 3 件 | 6 件 | 件 | 1 件 | 1 件 | 件 | 4,062 件 |
| | 健康異常発生者数 | 2,993 人 | 8 人 | 2 人 | 5 人 | 人 | 1 人 | 1 人 | 人 | 3,010 人 |
| | 対象者数 | 11,141 人 | 50 人 | 11 人 | 11 人 | 3 人 | 2 人 | 5 人 | 人 | 11,223 人 |

| | 健康異常発生者割合 | | | | | | | | |
|----|-----------|--------|--------|---------|-------|--------|--------|----|--------|
| | 3~11ヶ月 | 1歳 | 2歳 | 3歳 | 4歳 | 5歳 | 6歳 | 7歳 | 合計 |
| 男 | 26.6 % | 22.2 % | 25.0 % | 0.0 % | 0.0 % | % | 25.0 % | % | 26.6 % |
| 女 | 27.2 % | 8.7 % | 0.0 % | 100.0 % | 0.0 % | 50.0 % | 0.0 % | % | 27.1 % |
| 不明 | 17.9 % | % | % | % | % | % | % | % | 17.9 % |
| 合計 | 26.9 % | 16.0 % | 18.2 % | 45.5 % | % | 50.0 % | 20.0 % | % | 26.8 % |

DPT-IPV1期初回2回目

| | | 3~11ヶ月 | 1歳 | 2歳 | 3歳 | 4歳 | 5歳 | 6歳 | 7歳 | 合計 |
|----|----------|---------|------|------|------|-----|-----|-----|-----|---------|
| 男 | 健康異常発生件数 | 1,847 件 | 7 件 | 2 件 | 1 件 | 2 件 | 0 件 | 1 件 | 0 件 | 1,860 件 |
| | 健康異常発生者数 | 1,341 人 | 4 人 | 2 人 | 1 人 | 1 人 | 0 人 | 1 人 | 0 人 | 1,350 人 |
| | 対象者数 | 4,558 人 | 19 人 | 6 人 | 4 人 | 2 人 | 0 人 | 1 人 | 0 人 | 4,590 人 |
| 女 | 健康異常発生件数 | 1,774 件 | 4 件 | 1 件 | 2 件 | 0 件 | 0 件 | 0 件 | 0 件 | 1,781 件 |
| | 健康異常発生者数 | 1,278 人 | 3 人 | 1 人 | 1 人 | 0 人 | 0 人 | 0 人 | 0 人 | 1,283 人 |
| | 対象者数 | 4,382 人 | 16 人 | 4 人 | 6 人 | 3 人 | 1 人 | 2 人 | 0 人 | 4,414 人 |
| 不明 | 健康異常発生件数 | 12 件 | 0 件 | 0 件 | 0 件 | 0 件 | 0 件 | 0 件 | 0 件 | 12 件 |
| | 健康異常発生者数 | 8 人 | 0 人 | 0 人 | 0 人 | 0 人 | 0 人 | 0 人 | 0 人 | 8 人 |
| | 対象者数 | 27 人 | 0 人 | 0 人 | 0 人 | 0 人 | 0 人 | 0 人 | 0 人 | 27 人 |
| 合計 | 健康異常発生件数 | 3,633 件 | 11 件 | 3 件 | 3 件 | 2 件 | 件 | 1 件 | 件 | 3,653 件 |
| | 健康異常発生者数 | 2,627 人 | 7 人 | 3 人 | 2 人 | 1 人 | 人 | 1 人 | 人 | 2,641 人 |
| | 対象者数 | 8,967 人 | 35 人 | 10 人 | 10 人 | 5 人 | 1 人 | 3 人 | 人 | 9,031 人 |

| | 健康異常発生者割合 | | | | | | | | |
|----|-----------|--------|--------|--------|--------|-------|---------|----|--------|
| | 3~11ヶ月 | 1歳 | 2歳 | 3歳 | 4歳 | 5歳 | 6歳 | 7歳 | 合計 |
| 男 | 29.4 % | 21.1 % | 33.3 % | 25.0 % | 50.0 % | % | 100.0 % | % | 29.4 % |
| 女 | 29.2 % | 18.8 % | 25.0 % | 16.7 % | 0.0 % | 0.0 % | 0.0 % | % | 29.1 % |
| 不明 | 29.6 % | % | % | % | % | % | % | % | 29.6 % |
| 合計 | 29.3 % | 20.0 % | 30.0 % | 20.0 % | 20.0 % | % | 33.3 % | % | 29.2 % |

DPT-IPV1期初回3回目

| | | 3~11ヶ月 | 1歳 | 2歳 | 3歳 | 4歳 | 5歳 | 6歳 | 7歳 | 合計 |
|----|----------|---------|-------|------|------|-----|-----|-----|-----|---------|
| 男 | 健康異常発生件数 | 1,239 件 | 29 件 | 7 件 | 3 件 | 0 件 | 1 件 | 0 件 | 0 件 | 1,279 件 |
| | 健康異常発生者数 | 899 人 | 19 人 | 6 人 | 3 人 | 0 人 | 1 人 | 0 人 | 0 人 | 928 人 |
| | 対象者数 | 4,304 人 | 58 人 | 16 人 | 9 人 | 0 人 | 3 人 | 0 人 | 0 人 | 4,390 人 |
| 女 | 健康異常発生件数 | 1,116 件 | 18 件 | 2 件 | 0 件 | 0 件 | 0 件 | 2 件 | 0 件 | 1,138 件 |
| | 健康異常発生者数 | 841 人 | 12 人 | 2 人 | 0 人 | 0 人 | 0 人 | 1 人 | 0 人 | 856 人 |
| | 対象者数 | 4,235 人 | 59 人 | 6 人 | 5 人 | 3 人 | 6 人 | 4 人 | 2 人 | 4,320 人 |
| 不明 | 健康異常発生件数 | 6 件 | 1 件 | 0 件 | 0 件 | 0 件 | 0 件 | 0 件 | 0 件 | 7 件 |
| | 健康異常発生者数 | 5 人 | 1 人 | 0 人 | 0 人 | 0 人 | 0 人 | 0 人 | 0 人 | 6 人 |
| | 対象者数 | 30 人 | 1 人 | 0 人 | 0 人 | 0 人 | 0 人 | 0 人 | 0 人 | 31 人 |
| 合計 | 健康異常発生件数 | 2,361 件 | 48 件 | 9 件 | 3 件 | 件 | 1 件 | 2 件 | 件 | 2,424 件 |
| | 健康異常発生者数 | 1,745 人 | 32 人 | 8 人 | 3 人 | 人 | 1 人 | 1 人 | 人 | 1,790 人 |
| | 対象者数 | 8,569 人 | 118 人 | 22 人 | 14 人 | 3 人 | 9 人 | 4 人 | 2 人 | 8,741 人 |

| | 健康異常発生者割合 | | | | | | | | |
|----|-----------|---------|--------|--------|-------|--------|--------|-------|--------|
| | 3~11ヶ月 | 1歳 | 2歳 | 3歳 | 4歳 | 5歳 | 6歳 | 7歳 | 合計 |
| 男 | 20.9 % | 32.8 % | 37.5 % | 33.3 % | % | 33.3 % | % | % | 21.1 % |
| 女 | 19.9 % | 20.3 % | 33.3 % | 0.0 % | 0.0 % | 0.0 % | 25.0 % | 0.0 % | 19.8 % |
| 不明 | 16.7 % | 100.0 % | % | % | % | % | % | % | 19.4 % |
| 合計 | 20.4 % | 27.1 % | 36.4 % | 21.4 % | % | 11.1 % | 25.0 % | % | 20.5 % |

DPT-IPV1期追加

| | | 3~11ヶ月 | 1歳 | 2歳 | 3歳 | 4歳 | 5歳 | 6歳 | 7歳 | 合計 |
|----|----------|--------|---------|-------|-------|------|------|------|-----|---------|
| 男 | 健康異常発生件数 | 22 件 | 1,398 件 | 128 件 | 10 件 | 3 件 | 5 件 | 7 件 | 0 件 | 1,573 件 |
| | 健康異常発生者数 | 13 人 | 905 人 | 84 人 | 7 人 | 3 人 | 2 人 | 5 人 | 0 人 | 1,019 人 |
| | 対象者数 | 47 人 | 2,981 人 | 314 人 | 63 人 | 18 人 | 16 人 | 17 人 | 3 人 | 3,459 人 |
| 女 | 健康異常発生件数 | 15 件 | 1,244 件 | 110 件 | 25 件 | 3 件 | 8 件 | 3 件 | 2 件 | 1,410 件 |
| | 健康異常発生者数 | 11 人 | 828 人 | 72 人 | 19 人 | 3 人 | 5 人 | 2 人 | 2 人 | 942 人 |
| | 対象者数 | 44 人 | 2,864 人 | 263 人 | 53 人 | 22 人 | 16 人 | 15 人 | 6 人 | 3,283 人 |
| 不明 | 健康異常発生件数 | 0 件 | 2 件 | 0 件 | 0 件 | 0 件 | 0 件 | 0 件 | 0 件 | 2 件 |
| | 健康異常発生者数 | 0 人 | 1 人 | 0 人 | 0 人 | 0 人 | 0 人 | 0 人 | 0 人 | 1 人 |
| | 対象者数 | 0 人 | 18 人 | 2 人 | 0 人 | 1 人 | 0 人 | 0 人 | 0 人 | 21 人 |
| 合計 | 健康異常発生件数 | 37 件 | 2,644 件 | 238 件 | 35 件 | 6 件 | 13 件 | 10 件 | 2 件 | 2,985 件 |
| | 健康異常発生者数 | 24 人 | 1,734 人 | 156 人 | 26 人 | 6 人 | 7 人 | 7 人 | 2 人 | 1,962 人 |
| | 対象者数 | 91 人 | 5,863 人 | 579 人 | 116 人 | 41 人 | 32 人 | 32 人 | 9 人 | 6,763 人 |

| | 健康異常発生者割合 | | | | | | | | |
|----|-----------|--------|--------|--------|--------|--------|--------|--------|--------|
| | 3~11ヶ月 | 1歳 | 2歳 | 3歳 | 4歳 | 5歳 | 6歳 | 7歳 | 合計 |
| 男 | 27.7 % | 30.4 % | 26.8 % | 11.1 % | 16.7 % | 12.5 % | 29.4 % | 0.0 % | 29.5 % |
| 女 | 25.0 % | 28.9 % | 27.4 % | 35.8 % | 13.6 % | 31.3 % | 13.3 % | 33.3 % | 28.7 % |
| 不明 | % | 5.6 % | 0.0 % | % | 0.0 % | % | % | % | 4.8 % |
| 合計 | 26.4 % | 29.6 % | 26.9 % | 22.4 % | 14.6 % | 21.9 % | 21.9 % | 22.2 % | 29.0 % |

DT2期

| | | 11歳 | 12歳 | 合計 |
|----|----------|----------|----------|----------|
| 男 | 健康異常発生件数 | 5,466 件 | 5,225 件 | 10,691 件 |
| | 健康異常発生者数 | 4,757 人 | 4,567 人 | 9,324 人 |
| | 対象者数 | 13,930 人 | 14,138 人 | 28,068 人 |
| 女 | 健康異常発生件数 | 5,736 件 | 5,308 件 | 11,044 件 |
| | 健康異常発生者数 | 5,037 人 | 4,702 人 | 9,739 人 |
| | 対象者数 | 13,812 人 | 13,665 人 | 27,477 人 |
| 不明 | 健康異常発生件数 | 61 件 | 45 件 | 106 件 |
| | 健康異常発生者数 | 48 人 | 39 人 | 87 人 |
| | 対象者数 | 193 人 | 177 人 | 370 人 |
| 合計 | 健康異常発生件数 | 11,263 件 | 10,578 件 | 21,841 件 |
| | 健康異常発生者数 | 9,842 人 | 9,308 人 | 19,150 人 |
| | 対象者数 | 27,935 人 | 27,980 人 | 55,915 人 |

| | 健康異常発生者割合 | | |
|----|-----------|--------|--------|
| | 11歳 | 12歳 | 合計 |
| 男 | 34.1 % | 32.3 % | 33.2 % |
| 女 | 36.5 % | 34.4 % | 35.4 % |
| 不明 | 24.9 % | 22.0 % | 23.5 % |
| 合計 | 35.2 % | 33.3 % | 34.2 % |

MR1期

| | | 12～24ヶ月 |
|----|----------|----------|
| 男 | 健康異常発生件数 | 7,178 件 |
| | 健康異常発生者数 | 5,827 人 |
| | 対象者数 | 25,473 人 |
| 女 | 健康異常発生件数 | 6,651 件 |
| | 健康異常発生者数 | 5,376 人 |
| | 対象者数 | 23,770 人 |
| 不明 | 健康異常発生件数 | 68 件 |
| | 健康異常発生者数 | 55 人 |
| | 対象者数 | 206 人 |
| 合計 | 健康異常発生件数 | 13,897 件 |
| | 健康異常発生者数 | 11,258 人 |
| | 対象者数 | 49,449 人 |

| | | 健康異常発生者割合 |
|----|--|-----------|
| | | 12～24ヶ月 |
| 男 | | 22.9 % |
| 女 | | 22.6 % |
| 不明 | | 26.7 % |
| 合計 | | 22.8 % |

MR2期

| | | 5～7歳 |
|----|----------|----------|
| 男 | 健康異常発生件数 | 2,288 件 |
| | 健康異常発生者数 | 1,968 人 |
| | 対象者数 | 19,332 人 |
| 女 | 健康異常発生件数 | 2,086 件 |
| | 健康異常発生者数 | 1,837 人 |
| | 対象者数 | 18,264 人 |
| 不明 | 健康異常発生件数 | 24 件 |
| | 健康異常発生者数 | 20 人 |
| | 対象者数 | 185 人 |
| 合計 | 健康異常発生件数 | 4,398 件 |
| | 健康異常発生者数 | 3,825 人 |
| | 対象者数 | 37,781 人 |

| | 健康異常発生者割合 |
|----|-----------|
| | 5～7歳 |
| 男 | 10.2 % |
| 女 | 10.1 % |
| 不明 | 10.8 % |
| 合計 | 10.1 % |

日本脳炎1期初回1回目

| | | 6～11ヶ月 | 1歳 | 2歳 | 3歳 | 4歳 | 5歳 | 6歳 | 7歳 | 合計 |
|----|----------|--------|-------|-------|----------|---------|---------|---------|-------|----------|
| 男 | 健康異常発生件数 | 81 件 | 54 件 | 75 件 | 2,141 件 | 408 件 | 217 件 | 133 件 | 27 件 | 3,136 件 |
| | 健康異常発生者数 | 71 人 | 47 人 | 71 人 | 1,896 人 | 365 人 | 205 人 | 122 人 | 24 人 | 2,801 人 |
| | 対象者数 | 348 人 | 276 人 | 385 人 | 11,687 人 | 2,415 人 | 1,516 人 | 1,138 人 | 318 人 | 18,083 人 |
| 女 | 健康異常発生件数 | 67 件 | 70 件 | 63 件 | 2,264 件 | 341 件 | 218 件 | 123 件 | 37 件 | 3,183 件 |
| | 健康異常発生者数 | 61 人 | 63 人 | 62 人 | 2,009 人 | 307 人 | 200 人 | 115 人 | 33 人 | 2,850 人 |
| | 対象者数 | 324 人 | 324 人 | 375 人 | 11,338 人 | 2,238 人 | 1,515 人 | 1,079 人 | 317 人 | 17,510 人 |
| 不明 | 健康異常発生件数 | 0 件 | 1 件 | 1 件 | 8 件 | 1 件 | 3 件 | 0 件 | 1 件 | 15 件 |
| | 健康異常発生者数 | 0 人 | 1 人 | 1 人 | 8 人 | 1 人 | 2 人 | 0 人 | 1 人 | 14 人 |
| | 対象者数 | 2 人 | 4 人 | 5 人 | 55 人 | 12 人 | 13 人 | 9 人 | 6 人 | 106 人 |
| 合計 | 健康異常発生件数 | 148 件 | 125 件 | 139 件 | 4,413 件 | 750 件 | 438 件 | 256 件 | 65 件 | 6,334 件 |
| | 健康異常発生者数 | 132 人 | 111 人 | 134 人 | 3,913 人 | 673 人 | 407 人 | 237 人 | 58 人 | 5,665 人 |
| | 対象者数 | 674 人 | 604 人 | 765 人 | 23,080 人 | 4,665 人 | 3,044 人 | 2,226 人 | 641 人 | 35,699 人 |

| | 健康異常発生者割合 | | | | | | | | |
|----|-----------|--------|--------|--------|--------|--------|--------|--------|--------|
| | 6～11ヶ月 | 1歳 | 2歳 | 3歳 | 4歳 | 5歳 | 6歳 | 7歳 | 合計 |
| 男 | 20.4 % | 17.0 % | 18.4 % | 16.2 % | 15.1 % | 13.5 % | 10.7 % | 7.5 % | 15.5 % |
| 女 | 18.8 % | 19.4 % | 16.5 % | 17.7 % | 13.7 % | 13.2 % | 10.7 % | 10.4 % | 16.3 % |
| 不明 | 0.0 % | 25.0 % | 20.0 % | 14.5 % | 8.3 % | 15.4 % | 0.0 % | 16.7 % | 13.2 % |
| 合計 | 19.6 % | 18.4 % | 17.5 % | 17.0 % | 14.4 % | 13.4 % | 10.6 % | 9.0 % | 15.9 % |

日本脳炎1期初回2回目

| | | 6～11ヶ月 | 1歳 | 2歳 | 3歳 | 4歳 | 5歳 | 6歳 | 7歳 | 合計 |
|----|----------|--------|-------|-------|----------|---------|---------|---------|-------|----------|
| 男 | 健康異常発生件数 | 38 件 | 29 件 | 47 件 | 1,301 件 | 301 件 | 152 件 | 96 件 | 34 件 | 1,998 件 |
| | 健康異常発生者数 | 35 人 | 27 人 | 44 人 | 1,171 人 | 272 人 | 142 人 | 90 人 | 31 人 | 1,812 人 |
| | 対象者数 | 214 人 | 180 人 | 261 人 | 7,565 人 | 1,960 人 | 1,218 人 | 956 人 | 293 人 | 12,647 人 |
| 女 | 健康異常発生件数 | 35 件 | 33 件 | 49 件 | 1,333 件 | 333 件 | 160 件 | 107 件 | 32 件 | 2,082 件 |
| | 健康異常発生者数 | 32 人 | 30 人 | 45 人 | 1,196 人 | 292 人 | 142 人 | 98 人 | 29 人 | 1,864 人 |
| | 対象者数 | 222 人 | 174 人 | 256 人 | 7,491 人 | 1,929 人 | 1,138 人 | 905 人 | 271 人 | 12,386 人 |
| 不明 | 健康異常発生件数 | 1 件 | 0 件 | 0 件 | 3 件 | 2 件 | 2 件 | 2 件 | 0 件 | 10 件 |
| | 健康異常発生者数 | 1 人 | 0 人 | 0 人 | 3 人 | 1 人 | 1 人 | 2 人 | 0 人 | 8 人 |
| | 対象者数 | 6 人 | 0 人 | 0 人 | 49 人 | 16 人 | 15 人 | 14 人 | 3 人 | 103 人 |
| 合計 | 健康異常発生件数 | 74 件 | 62 件 | 96 件 | 2,637 件 | 636 件 | 314 件 | 205 件 | 66 件 | 4,090 件 |
| | 健康異常発生者数 | 68 人 | 57 人 | 89 人 | 2,370 人 | 565 人 | 285 人 | 190 人 | 60 人 | 3,684 人 |
| | 対象者数 | 442 人 | 354 人 | 517 人 | 15,105 人 | 3,905 人 | 2,371 人 | 1,875 人 | 567 人 | 25,136 人 |

| | 健康異常発生者割合 | | | | | | | | |
|----|-----------|--------|--------|--------|--------|--------|--------|--------|--------|
| | 6～11ヶ月 | 1歳 | 2歳 | 3歳 | 4歳 | 5歳 | 6歳 | 7歳 | 合計 |
| 男 | 16.4 % | 15.0 % | 16.9 % | 15.5 % | 13.9 % | 11.7 % | 9.4 % | 10.6 % | 14.3 % |
| 女 | 14.4 % | 17.2 % | 17.6 % | 16.0 % | 15.1 % | 12.5 % | 10.8 % | 10.7 % | 15.0 % |
| 不明 | 16.7 % | % | % | 6.1 % | 6.3 % | 6.7 % | 14.3 % | 0.0 % | 7.8 % |
| 合計 | 15.4 % | 16.1 % | 17.2 % | 15.7 % | 14.5 % | 12.0 % | 10.1 % | 10.6 % | 14.7 % |

日本脳炎1期追加

| | | 6～11ヶ月 | 1歳 | 2歳 | 3歳 | 4歳 | 5歳 | 6歳 | 7歳 | 合計 |
|----|----------|--------|-------|-------|-------|---------|---------|---------|---------|----------|
| 男 | 健康異常発生件数 | 1 件 | 44 件 | 26 件 | 62 件 | 984 件 | 374 件 | 162 件 | 71 件 | 1,724 件 |
| | 健康異常発生者数 | 1 人 | 39 人 | 23 人 | 57 人 | 898 人 | 341 人 | 152 人 | 66 人 | 1,577 人 |
| | 対象者数 | 5 人 | 168 人 | 200 人 | 443 人 | 5,961 人 | 2,828 人 | 1,583 人 | 897 人 | 12,085 人 |
| 女 | 健康異常発生件数 | 1 件 | 27 件 | 24 件 | 68 件 | 1,012 件 | 337 件 | 198 件 | 86 件 | 1,753 件 |
| | 健康異常発生者数 | 1 人 | 25 人 | 21 人 | 63 人 | 934 人 | 314 人 | 184 人 | 78 人 | 1,620 人 |
| | 対象者数 | 3 人 | 134 人 | 177 人 | 430 人 | 6,043 人 | 2,529 人 | 1,536 人 | 832 人 | 11,684 人 |
| 不明 | 健康異常発生件数 | 0 件 | 0 件 | 0 件 | 0 件 | 4 件 | 1 件 | 1 件 | 0 件 | 6 件 |
| | 健康異常発生者数 | 0 人 | 0 人 | 0 人 | 0 人 | 4 人 | 1 人 | 1 人 | 0 人 | 6 人 |
| | 対象者数 | 2 人 | 3 人 | 0 人 | 0 人 | 39 人 | 14 人 | 20 人 | 12 人 | 90 人 |
| 合計 | 健康異常発生件数 | 2 件 | 71 件 | 50 件 | 130 件 | 2,000 件 | 712 件 | 361 件 | 157 件 | 3,483 件 |
| | 健康異常発生者数 | 2 人 | 64 人 | 44 人 | 120 人 | 1,836 人 | 656 人 | 337 人 | 144 人 | 3,203 人 |
| | 対象者数 | 10 人 | 305 人 | 377 人 | 873 人 | ##### 人 | 5,371 人 | 3,139 人 | 1,741 人 | 23,859 人 |

| | 健康異常発生者割合 | | | | | | | | |
|----|-----------|--------|--------|--------|--------|--------|--------|-------|--------|
| | 6～11ヶ月 | 1歳 | 2歳 | 3歳 | 4歳 | 5歳 | 6歳 | 7歳 | 合計 |
| 男 | 20.0 % | 23.2 % | 11.5 % | 12.9 % | 15.1 % | 12.1 % | 9.6 % | 7.4 % | 13.0 % |
| 女 | 33.3 % | 18.7 % | 11.9 % | 14.7 % | 15.5 % | 12.4 % | 12.0 % | 9.4 % | 13.9 % |
| 不明 | 0.0 % | 0.0 % | % | % | 10.3 % | 7.1 % | 5.0 % | 0.0 % | 6.7 % |
| 合計 | 20.0 % | 21.0 % | 11.7 % | 13.7 % | 15.2 % | 12.2 % | 10.7 % | 8.3 % | 13.4 % |

日本脳炎2期

| | | 9～12歳 |
|----|----------|----------|
| 男 | 健康異常発生件数 | 644 件 |
| | 健康異常発生者数 | 598 人 |
| | 対象者数 | 6,373 人 |
| 女 | 健康異常発生件数 | 765 件 |
| | 健康異常発生者数 | 717 人 |
| | 対象者数 | 6,295 人 |
| 不明 | 健康異常発生件数 | 4 件 |
| | 健康異常発生者数 | 4 人 |
| | 対象者数 | 76 人 |
| 合計 | 健康異常発生件数 | 1,413 件 |
| | 健康異常発生者数 | 1,319 人 |
| | 対象者数 | 12,744 人 |

| | | 健康異常発生者割合 |
|----|--|-----------|
| | | 9～12歳 |
| 男 | | 9.4 % |
| 女 | | 11.4 % |
| 不明 | | 5.3 % |
| 合計 | | 10.3 % |

BCG

| | | 3ヶ月未満 | 3～6ヶ月未満 | 6ヶ月～1歳未満 | 合計 |
|----|----------|---------|----------|----------|----------|
| 男 | 健康異常発生件数 | 8 件 | 186 件 | 62 件 | 256 件 |
| | 健康異常発生者数 | 8 人 | 183 人 | 61 人 | 252 人 |
| | 対象者数 | 529 人 | 20,123 人 | 5,834 人 | 26,486 人 |
| 女 | 健康異常発生件数 | 6 件 | 136 件 | 43 件 | 185 件 |
| | 健康異常発生者数 | 5 人 | 135 人 | 42 人 | 182 人 |
| | 対象者数 | 543 人 | 19,547 人 | 5,450 人 | 25,540 人 |
| 不明 | 健康異常発生件数 | 1 件 | 0 件 | 0 件 | 1 件 |
| | 健康異常発生者数 | 1 人 | 0 人 | 0 人 | 1 人 |
| | 対象者数 | 85 人 | 75 人 | 22 人 | 182 人 |
| 合計 | 健康異常発生件数 | 15 件 | 322 件 | 105 件 | 442 件 |
| | 健康異常発生者数 | 14 人 | 318 人 | 103 人 | 435 人 |
| | 対象者数 | 1,157 人 | 39,745 人 | 11,306 人 | 52,208 人 |

| | 健康異常発生者割合 | | | |
|----|-----------|---------|----------|-------|
| | 3ヶ月未満 | 3～6ヶ月未満 | 6ヶ月～1歳未満 | 合計 |
| 男 | 1.5 % | 0.9 % | 1.0 % | 1.0 % |
| 女 | 0.9 % | 0.7 % | 0.8 % | 0.7 % |
| 不明 | 1.2 % | 0.0 % | 0.0 % | 0.5 % |
| 合計 | 1.2 % | 0.8 % | 0.9 % | 0.8 % |

ヒブ初回1回目

| | | 2～5ヶ月 | 6～11ヶ月 | 1歳 | 2歳 | 3歳 | 4歳 | 合計 |
|----|----------|--------|--------|------|-----|-----|------|--------|
| 男 | 健康異常発生件数 | 1221 件 | 14 件 | 10 件 | 2 件 | 3 件 | 5 件 | 1255 件 |
| | 健康異常発生者数 | 942 人 | 6 人 | 7 人 | 1 人 | 1 人 | 4 人 | 961 人 |
| | 対象者数 | 4892 人 | 19 人 | 12 人 | 3 人 | 2 人 | 7 人 | 4935 人 |
| 女 | 健康異常発生件数 | 1135 件 | 12 件 | 1 件 | 0 件 | 0 件 | 0 件 | 1148 件 |
| | 健康異常発生者数 | 891 人 | 7 人 | 1 人 | 0 人 | 0 人 | 0 人 | 899 人 |
| | 対象者数 | 4627 人 | 20 人 | 6 人 | 1 人 | 3 人 | 6 人 | 4663 人 |
| 不明 | 健康異常発生件数 | 11 件 | 0 件 | 0 件 | 0 件 | 0 件 | 0 件 | 11 件 |
| | 健康異常発生者数 | 8 人 | 0 人 | 0 人 | 0 人 | 0 人 | 0 人 | 8 人 |
| | 対象者数 | 36 人 | 0 人 | 0 人 | 0 人 | 1 人 | 0 人 | 37 人 |
| 合計 | 健康異常発生件数 | 2367 件 | 26 件 | 11 件 | 2 件 | 3 件 | 5 件 | 2414 件 |
| | 健康異常発生者数 | 1841 人 | 13 人 | 8 人 | 1 人 | 1 人 | 4 人 | 1868 人 |
| | 対象者数 | 9555 人 | 39 人 | 18 人 | 4 人 | 6 人 | 13 人 | 9635 人 |

| | 健康異常発生者割合 | | | | | | |
|----|-----------|--------|--------|--------|--------|--------|--------|
| | 2～5ヶ月 | 6～11ヶ月 | 1歳 | 2歳 | 3歳 | 4歳 | 合計 |
| 男 | 19.3 % | 31.6 % | 58.3 % | 33.3 % | 50.0 % | 57.1 % | 19.5 % |
| 女 | 19.3 % | 35.0 % | 16.7 % | 0.0 % | 0.0 % | 0.0 % | 19.3 % |
| 不明 | 22.2 % | % | % | % | 0.0 % | % | 21.6 % |
| 合計 | 19.3 % | 33.3 % | 44.4 % | 25.0 % | 16.7 % | 30.8 % | 19.4 % |

ヒブ初回2回目

| | | 2～5ヶ月 | 6～11ヶ月 | 1歳 | 2歳 | 3歳 | 4歳 | 合計 |
|----|----------|---------|--------|-----|-----|-----|-----|---------|
| 男 | 健康異常発生件数 | 1,505 件 | 26 件 | 1 件 | 2 件 | 2 件 | 1 件 | 1,537 件 |
| | 健康異常発生者数 | 1,109 人 | 17 人 | 1 人 | 1 人 | 1 人 | 1 人 | 1,130 人 |
| | 対象者数 | 3,816 人 | 58 人 | 3 人 | 1 人 | 6 人 | 2 人 | 3,886 人 |
| 女 | 健康異常発生件数 | 1,473 件 | 23 件 | 0 件 | 0 件 | 0 件 | 2 件 | 1,498 件 |
| | 健康異常発生者数 | 1,100 人 | 18 人 | 0 人 | 0 人 | 0 人 | 1 人 | 1,119 人 |
| | 対象者数 | 3,673 人 | 58 人 | 3 人 | 3 人 | 3 人 | 2 人 | 3,742 人 |
| 不明 | 健康異常発生件数 | 7 件 | 0 件 | 0 件 | 0 件 | 0 件 | 0 件 | 7 件 |
| | 健康異常発生者数 | 5 人 | 0 人 | 0 人 | 0 人 | 0 人 | 0 人 | 5 人 |
| | 対象者数 | 20 人 | 0 人 | 0 人 | 0 人 | 0 人 | 0 人 | 20 人 |
| 合計 | 健康異常発生件数 | 2,985 件 | 49 件 | 1 件 | 2 件 | 2 件 | 3 件 | 3,042 件 |
| | 健康異常発生者数 | 2,214 人 | 35 人 | 1 人 | 1 人 | 1 人 | 2 人 | 2,254 人 |
| | 対象者数 | 7,509 人 | 116 人 | 6 人 | 4 人 | 9 人 | 4 人 | 7,648 人 |

| | 健康異常発生者割合 | | | | | | |
|----|-----------|--------|--------|---------|--------|--------|--------|
| | 2～5ヶ月 | 6～11ヶ月 | 1歳 | 2歳 | 3歳 | 4歳 | 合計 |
| 男 | 29.1 % | 29.3 % | 33.3 % | 100.0 % | 16.7 % | 50.0 % | 29.1 % |
| 女 | 29.9 % | 31.0 % | 0.0 % | 0.0 % | 0.0 % | 50.0 % | 29.9 % |
| 不明 | 25.0 % | % | % | % | % | % | 25.0 % |
| 合計 | 29.5 % | 30.2 % | 16.7 % | 25.0 % | 11.1 % | 50.0 % | 29.5 % |

ヒブ初回3回目

| | | 2～5ヶ月 | 6～11ヶ月 | 1歳 | 2歳 | 3歳 | 4歳 | 合計 |
|----|----------|---------|--------|------|-----|-----|-----|---------|
| 男 | 健康異常発生件数 | 1,228 件 | 84 件 | 12 件 | 0 件 | 0 件 | 0 件 | 1,324 件 |
| | 健康異常発生者数 | 900 人 | 60 人 | 8 人 | 0 人 | 0 人 | 0 人 | 968 人 |
| | 対象者数 | 3,217 人 | 203 人 | 24 人 | 0 人 | 1 人 | 1 人 | 3,446 人 |
| 女 | 健康異常発生件数 | 1,186 件 | 84 件 | 3 件 | 2 件 | 4 件 | 0 件 | 1,279 件 |
| | 健康異常発生者数 | 854 人 | 58 人 | 2 人 | 1 人 | 3 人 | 0 人 | 918 人 |
| | 対象者数 | 3,053 人 | 191 人 | 10 人 | 4 人 | 6 人 | 0 人 | 3,264 人 |
| 不明 | 健康異常発生件数 | 6 件 | 0 件 | 0 件 | 0 件 | 0 件 | 0 件 | 6 件 |
| | 健康異常発生者数 | 4 人 | 0 人 | 0 人 | 0 人 | 0 人 | 0 人 | 4 人 |
| | 対象者数 | 14 人 | 1 人 | 0 人 | 0 人 | 0 人 | 0 人 | 15 人 |
| 合計 | 健康異常発生件数 | 2,420 件 | 168 件 | 15 件 | 2 件 | 4 件 | 0 件 | 2,609 件 |
| | 健康異常発生者数 | 1,758 人 | 118 人 | 10 人 | 1 人 | 3 人 | 0 人 | 1,890 人 |
| | 対象者数 | 6,284 人 | 395 人 | 34 人 | 4 人 | 7 人 | 1 人 | 6,725 人 |

| | 健康異常発生者割合 | | | | | | |
|----|-----------|--------|--------|--------|--------|-------|--------|
| | 2～5ヶ月 | 6～11ヶ月 | 1歳 | 2歳 | 3歳 | 4歳 | 合計 |
| 男 | 28.0 % | 29.6 % | 33.3 % | 0.0 % | 0.0 % | 0.0 % | 28.1 % |
| 女 | 28.0 % | 30.4 % | 20.0 % | 25.0 % | 50.0 % | 0.0 % | 28.1 % |
| 不明 | 28.6 % | 0.0 % | 0.0 % | 0.0 % | 0.0 % | 0.0 % | 26.7 % |
| 合計 | 28.0 % | 29.9 % | 29.4 % | 25.0 % | 42.9 % | 0.0 % | 28.1 % |

ヒブ追加

| | | 2～5ヶ月 | 6～11ヶ月 | 1歳 | 2歳 | 3歳 | 4歳 | 合計 |
|----|----------|-------|--------|---------|-------|------|------|---------|
| 男 | 健康異常発生件数 | 7 件 | 44 件 | 1,685 件 | 35 件 | 9 件 | 1 件 | 1,781 件 |
| | 健康異常発生者数 | 3 人 | 28 人 | 1,063 人 | 22 人 | 4 人 | 1 人 | 1,121 人 |
| | 対象者数 | 17 人 | 86 人 | 3,141 人 | 65 人 | 28 人 | 7 人 | 3,344 人 |
| 女 | 健康異常発生件数 | 9 件 | 37 件 | 1,527 件 | 27 件 | 14 件 | 4 件 | 1,618 件 |
| | 健康異常発生者数 | 6 人 | 24 人 | 1,015 人 | 14 人 | 8 人 | 3 人 | 1,070 人 |
| | 対象者数 | 17 人 | 84 人 | 3,072 人 | 64 人 | 27 人 | 3 人 | 3,267 人 |
| 不明 | 健康異常発生件数 | 0 件 | 0 件 | 0 件 | 0 件 | 0 件 | 0 件 | 0 件 |
| | 健康異常発生者数 | 0 人 | 0 人 | 0 人 | 0 人 | 0 人 | 0 人 | 0 人 |
| | 対象者数 | 0 人 | 1 人 | 17 人 | 0 人 | 0 人 | 0 人 | 18 人 |
| 合計 | 健康異常発生件数 | 16 件 | 81 件 | 3,212 件 | 62 件 | 23 件 | 5 件 | 3,399 件 |
| | 健康異常発生者数 | 9 人 | 52 人 | 2,078 人 | 36 人 | 12 人 | 4 人 | 2,191 人 |
| | 対象者数 | 34 人 | 171 人 | 6,230 人 | 129 人 | 55 人 | 10 人 | 6,629 人 |

| | 健康異常発生者割合 | | | | | | |
|----|-----------|--------|--------|--------|--------|---------|--------|
| | 2～5ヶ月 | 6～11ヶ月 | 1歳 | 2歳 | 3歳 | 4歳 | 合計 |
| 男 | 17.6 % | 32.6 % | 33.8 % | 33.8 % | 14.3 % | 14.3 % | 33.5 % |
| 女 | 35.3 % | 28.6 % | 33.0 % | 21.9 % | 29.6 % | 100.0 % | 32.8 % |
| 不明 | % | 0.0 % | 0.0 % | % | % | % | 0.0 % |
| 合計 | 26.5 % | 30.4 % | 33.4 % | 27.9 % | 21.8 % | 40.0 % | 33.1 % |

小児用肺炎球菌初回1回目

| | | 2～5ヶ月 | 6～11ヶ月 | 1歳 | 2歳 | 3歳 | 4歳 | 合計 |
|----|----------|---------|--------|------|------|------|------|---------|
| 男 | 健康異常発生件数 | 1,508 件 | 11 件 | 8 件 | 5 件 | 10 件 | 8 件 | 1,550 件 |
| | 健康異常発生者数 | 1,081 人 | 6 人 | 6 人 | 4 人 | 5 人 | 5 人 | 1,107 人 |
| | 対象者数 | 4,536 人 | 19 人 | 14 人 | 7 人 | 6 人 | 10 人 | 4,592 人 |
| 女 | 健康異常発生件数 | 1,440 件 | 11 件 | 3 件 | 1 件 | 2 件 | 5 件 | 1,462 件 |
| | 健康異常発生者数 | 1,021 人 | 7 人 | 2 人 | 1 人 | 1 人 | 5 人 | 1,037 人 |
| | 対象者数 | 4,352 人 | 18 人 | 11 人 | 2 人 | 4 人 | 11 人 | 4,398 人 |
| 不明 | 健康異常発生件数 | 6 件 | 0 件 | 1 件 | 1 件 | 0 件 | 0 件 | 8 件 |
| | 健康異常発生者数 | 5 人 | 0 人 | 1 人 | 1 人 | 0 人 | 0 人 | 7 人 |
| | 対象者数 | 31 人 | 1 人 | 1 人 | 1 人 | 0 人 | 0 人 | 34 人 |
| 合計 | 健康異常発生件数 | 2,954 件 | 22 件 | 12 件 | 7 件 | 12 件 | 13 件 | 3,020 件 |
| | 健康異常発生者数 | 2,107 人 | 13 人 | 9 人 | 6 人 | 6 人 | 10 人 | 2,151 人 |
| | 対象者数 | 8,919 人 | 38 人 | 26 人 | 10 人 | 10 人 | 21 人 | 9,024 人 |

| | 健康異常発生者割合 | | | | | | |
|----|-----------|--------|---------|---------|--------|--------|--------|
| | 2～5ヶ月 | 6～11ヶ月 | 1歳 | 2歳 | 3歳 | 4歳 | 合計 |
| 男 | 23.8 % | 31.6 % | 42.9 % | 57.1 % | 83.3 % | 50.0 % | 24.1 % |
| 女 | 23.5 % | 38.9 % | 18.2 % | 50.0 % | 25.0 % | 45.5 % | 23.6 % |
| 不明 | 16.1 % | 0.0 % | 100.0 % | 100.0 % | % | % | 20.6 % |
| 合計 | 23.6 % | 34.2 % | 34.6 % | 60.0 % | 60.0 % | 47.6 % | 23.8 % |

小児用肺炎球菌初回2回目

| | | 2～5ヶ月 | 6～11ヶ月 | 1歳 | 2歳 | 3歳 | 4歳 | 合計 |
|----|----------|---------|--------|------|-----|-----|-----|---------|
| 男 | 健康異常発生件数 | 2,067 件 | 29 件 | 2 件 | 5 件 | 3 件 | 1 件 | 2,107 件 |
| | 健康異常発生者数 | 1,392 人 | 17 人 | 2 人 | 1 人 | 2 人 | 1 人 | 1,415 人 |
| | 対象者数 | 3,999 人 | 72 人 | 9 人 | 3 人 | 5 人 | 2 人 | 4,090 人 |
| 女 | 健康異常発生件数 | 1,986 件 | 31 件 | 11 件 | 0 件 | 0 件 | 1 件 | 2,029 件 |
| | 健康異常発生者数 | 1,348 人 | 21 人 | 6 人 | 0 人 | 0 人 | 1 人 | 1,376 人 |
| | 対象者数 | 3,863 人 | 62 人 | 11 人 | 2 人 | 3 人 | 1 人 | 3,942 人 |
| 不明 | 健康異常発生件数 | 17 件 | 2 件 | 0 件 | 0 件 | 0 件 | 0 件 | 19 件 |
| | 健康異常発生者数 | 11 人 | 2 人 | 0 人 | 0 人 | 0 人 | 0 人 | 13 人 |
| | 対象者数 | 42 人 | 3 人 | 0 人 | 0 人 | 0 人 | 0 人 | 45 人 |
| 合計 | 健康異常発生件数 | 4,070 件 | 62 件 | 13 件 | 5 件 | 3 件 | 2 件 | 4,155 件 |
| | 健康異常発生者数 | 2,751 人 | 40 人 | 8 人 | 1 人 | 2 人 | 2 人 | 2,804 人 |
| | 対象者数 | 7,904 人 | 137 人 | 20 人 | 5 人 | 8 人 | 3 人 | 8,077 人 |

| | 健康異常発生者割合 | | | | | | |
|----|-----------|--------|--------|--------|--------|---------|--------|
| | 2～5ヶ月 | 6～11ヶ月 | 1歳 | 2歳 | 3歳 | 4歳 | 合計 |
| 男 | 34.8 % | 23.6 % | 22.2 % | 33.3 % | 40.0 % | 50.0 % | 34.6 % |
| 女 | 34.9 % | 33.9 % | 54.5 % | 0.0 % | 0.0 % | 100.0 % | 34.9 % |
| 不明 | 26.2 % | 66.7 % | % | % | % | % | 28.9 % |
| 合計 | 34.8 % | 29.2 % | 40.0 % | 20.0 % | 25.0 % | 66.7 % | 34.7 % |

小児用肺炎球菌初回3回目

| | | 2～5ヶ月 | 6～11ヶ月 | 1歳 | 2歳 | 3歳 | 4歳 | 合計 |
|----|----------|---------|--------|------|-----|-----|------|---------|
| 男 | 健康異常発生件数 | 1,846 件 | 153 件 | 23 件 | 0 件 | 1 件 | 1 件 | 2,024 件 |
| | 健康異常発生者数 | 1,218 人 | 95 人 | 13 人 | 0 人 | 1 人 | 1 人 | 1,328 人 |
| | 対象者数 | 3,392 人 | 280 人 | 25 人 | 5 人 | 3 人 | 6 人 | 3,711 人 |
| 女 | 健康異常発生件数 | 1,674 件 | 135 件 | 7 件 | 0 件 | 0 件 | 0 件 | 1,816 件 |
| | 健康異常発生者数 | 1,106 人 | 82 人 | 6 人 | 0 人 | 0 人 | 0 人 | 1,194 人 |
| | 対象者数 | 3,227 人 | 255 人 | 19 人 | 4 人 | 3 人 | 5 人 | 3,513 人 |
| 不明 | 健康異常発生件数 | 12 件 | 3 件 | 0 件 | 0 件 | 0 件 | 0 件 | 15 件 |
| | 健康異常発生者数 | 9 人 | 3 人 | 0 人 | 0 人 | 0 人 | 0 人 | 12 人 |
| | 対象者数 | 36 人 | 4 人 | 0 人 | 0 人 | 0 人 | 0 人 | 40 人 |
| 合計 | 健康異常発生件数 | 3,532 件 | 291 件 | 30 件 | 0 件 | 1 件 | 1 件 | 3,855 件 |
| | 健康異常発生者数 | 2,333 人 | 180 人 | 19 人 | 0 人 | 1 人 | 1 人 | 2,534 人 |
| | 対象者数 | 6,655 人 | 539 人 | 44 人 | 9 人 | 6 人 | 11 人 | 7,264 人 |

| | 健康異常発生者割合 | | | | | | |
|----|-----------|--------|--------|-------|--------|--------|--------|
| | 2～5ヶ月 | 6～11ヶ月 | 1歳 | 2歳 | 3歳 | 4歳 | 合計 |
| 男 | 35.9 % | 33.9 % | 52.0 % | 0.0 % | 33.3 % | 16.7 % | 35.8 % |
| 女 | 34.3 % | 32.2 % | 31.6 % | 0.0 % | 0.0 % | 0.0 % | 34.0 % |
| 不明 | 25.0 % | 75.0 % | % | % | % | % | 30.0 % |
| 合計 | 35.1 % | 33.4 % | 43.2 % | % | 16.7 % | 9.1 % | 34.9 % |

小児用肺炎球菌追加

| | | 2～5ヶ月 | 6～11ヶ月 | 1歳 | 2歳 | 3歳 | 4歳 | 合計 |
|----|----------|-------|--------|---------|------|------|------|---------|
| 男 | 健康異常発生件数 | 22 件 | 0 件 | 2,368 件 | 29 件 | 14 件 | 5 件 | 2,438 件 |
| | 健康異常発生者数 | 12 人 | 0 人 | 1,433 人 | 20 人 | 9 人 | 5 人 | 1,479 人 |
| | 対象者数 | 19 人 | 8 人 | 3,449 人 | 52 人 | 31 人 | 12 人 | 3,571 人 |
| 女 | 健康異常発生件数 | 7 件 | 0 件 | 2,178 件 | 25 件 | 14 件 | 3 件 | 2,227 件 |
| | 健康異常発生者数 | 6 人 | 0 人 | 1,326 人 | 16 人 | 9 人 | 2 人 | 1,359 人 |
| | 対象者数 | 13 人 | 2 人 | 3,268 人 | 46 人 | 17 人 | 3 人 | 3,349 人 |
| 不明 | 健康異常発生件数 | 0 件 | 0 件 | 15 件 | 2 件 | 0 件 | 0 件 | 17 件 |
| | 健康異常発生者数 | 0 人 | 0 人 | 10 人 | 1 人 | 0 人 | 0 人 | 11 人 |
| | 対象者数 | 0 人 | 0 人 | 25 人 | 1 人 | 0 人 | 0 人 | 26 人 |
| 合計 | 健康異常発生件数 | 29 件 | 0 件 | 4,561 件 | 56 件 | 28 件 | 8 件 | 4,682 件 |
| | 健康異常発生者数 | 18 人 | 0 人 | 2,769 人 | 37 人 | 18 人 | 7 人 | 2,849 人 |
| | 対象者数 | 32 人 | 10 人 | 6,742 人 | 99 人 | 48 人 | 15 人 | 6,946 人 |

| | 健康異常発生者割合 | | | | | | |
|----|-----------|--------|--------|---------|--------|--------|--------|
| | 2～5ヶ月 | 6～11ヶ月 | 1歳 | 2歳 | 3歳 | 4歳 | 合計 |
| 男 | 63.2 % | 0.0 % | 41.5 % | 38.5 % | 29.0 % | 41.7 % | 41.4 % |
| 女 | 46.2 % | 0.0 % | 40.6 % | 34.8 % | 52.9 % | 66.7 % | 40.6 % |
| 不明 | % | % | 40.0 % | 100.0 % | % | % | 42.3 % |
| 合計 | 56.3 % | % | 41.1 % | 37.4 % | 37.5 % | 46.7 % | 41.0 % |

水痘1回目

| | | 12～17ヶ月 | 18～24ヶ月 | 25～30ヶ月 | 31～36ヶ月 | 合計 |
|----|----------|----------|---------|---------|---------|----------|
| 男 | 健康異常発生件数 | 1,636 件 | 92 件 | 16 件 | 13 件 | 1,757 件 |
| | 健康異常発生者数 | 1,337 人 | 85 人 | 14 人 | 12 人 | 1,448 人 |
| | 対象者数 | 5,687 人 | 496 人 | 105 人 | 100 人 | 6,388 人 |
| 女 | 健康異常発生件数 | 1,398 件 | 101 件 | 19 件 | 13 件 | 1,531 件 |
| | 健康異常発生者数 | 1,145 人 | 81 人 | 16 人 | 8 人 | 1,250 人 |
| | 対象者数 | 5,489 人 | 464 人 | 105 人 | 81 人 | 6,139 人 |
| 不明 | 健康異常発生件数 | 21 件 | 5 件 | 0 件 | 0 件 | 26 件 |
| | 健康異常発生者数 | 19 人 | 5 人 | 0 人 | 0 人 | 24 人 |
| | 対象者数 | 143 人 | 18 人 | 1 人 | 1 人 | 163 人 |
| 合計 | 健康異常発生件数 | 3,055 件 | 198 件 | 35 件 | 26 件 | 3,314 件 |
| | 健康異常発生者数 | 2,501 人 | 171 人 | 30 人 | 20 人 | 2,722 人 |
| | 対象者数 | 11,319 人 | 978 人 | 211 人 | 182 人 | 12,690 人 |

| | 健康異常発生者割合 | | | | |
|----|-----------|---------|---------|---------|--------|
| | 12～17ヶ月 | 18～24ヶ月 | 25～30ヶ月 | 31～36ヶ月 | 合計 |
| 男 | 23.5 % | 17.1 % | 13.3 % | 12.0 % | 22.7 % |
| 女 | 20.9 % | 17.5 % | 15.2 % | 9.9 % | 20.4 % |
| 不明 | 13.3 % | 27.8 % | 0.0 % | 0.0 % | 14.7 % |
| 合計 | 22.1 % | 17.5 % | 14.2 % | 11.0 % | 21.4 % |

水痘2回目

| | | 12～17ヶ月 | 18～24ヶ月 | 25～30ヶ月 | 31～36ヶ月 | 合計 |
|----|----------|---------|---------|---------|---------|---------|
| 男 | 健康異常発生件数 | 219 件 | 693 件 | 110 件 | 84 件 | 1,106 件 |
| | 健康異常発生者数 | 178 人 | 588 人 | 92 人 | 72 人 | 930 人 |
| | 対象者数 | 1,070 人 | 3,290 人 | 735 人 | 547 人 | 5,642 人 |
| 女 | 健康異常発生件数 | 208 件 | 603 件 | 109 件 | 76 件 | 996 件 |
| | 健康異常発生者数 | 178 人 | 511 人 | 99 人 | 66 人 | 854 人 |
| | 対象者数 | 1,057 人 | 3,164 人 | 654 人 | 554 人 | 5,429 人 |
| 不明 | 健康異常発生件数 | 3 件 | 16 件 | 1 件 | 0 件 | 20 件 |
| | 健康異常発生者数 | 3 人 | 14 人 | 1 人 | 0 人 | 18 人 |
| | 対象者数 | 35 人 | 74 人 | 6 人 | 6 人 | 121 人 |
| 合計 | 健康異常発生件数 | 430 件 | 1,312 件 | 220 件 | 160 件 | 2,122 件 |
| | 健康異常発生者数 | 359 人 | 1,113 人 | 192 人 | 138 人 | 1,802 人 |
| | 対象者数 | 2,162 人 | 6,528 人 | 1,395 人 | 1,107 人 | ##### 人 |

| | 健康異常発生者割合 | | | | |
|----|-----------|---------|---------|---------|--------|
| | 12～17ヶ月 | 18～24ヶ月 | 25～30ヶ月 | 31～36ヶ月 | 合計 |
| 男 | 16.6 % | 17.9 % | 12.5 % | 13.2 % | 16.5 % |
| 女 | 16.8 % | 16.2 % | 15.1 % | 11.9 % | 15.7 % |
| 不明 | 8.6 % | 18.9 % | 16.7 % | 0.0 % | 14.9 % |
| 合計 | 16.6 % | 17.0 % | 13.8 % | 12.5 % | 16.1 % |

B型肝炎1回目

| | | 2ヶ月～12ヶ月 | 合計 |
|----|----------|----------|---------|
| 男 | 健康異常発生件数 | 506 件 | 506 件 |
| | 健康異常発生者数 | 438 人 | 438 人 |
| | 対象者数 | 3,468 人 | 3,468 人 |
| 女 | 健康異常発生件数 | 450 件 | 450 件 |
| | 健康異常発生者数 | 393 人 | 393 人 |
| | 対象者数 | 3,406 人 | 3,406 人 |
| 不明 | 健康異常発生件数 | 2 件 | 2 件 |
| | 健康異常発生者数 | 1 人 | 1 人 |
| | 対象者数 | 15 人 | 15 人 |
| 合計 | 健康異常発生件数 | 958 件 | 958 件 |
| | 健康異常発生者数 | 832 人 | 832 人 |
| | 対象者数 | 6,889 人 | 6,889 人 |

| | 健康異常発生者割合 | |
|----|-----------|--------|
| | 2ヶ月～12ヶ月 | 合計 |
| 男 | 12.6 % | 12.6 % |
| 女 | 11.5 % | 11.5 % |
| 不明 | 6.7 % | 6.7 % |
| 合計 | 12.1 % | 12.1 % |

B型肝炎2回目

| | | 2ヶ月～12ヶ月 | 合計 |
|----|----------|----------|---------|
| 男 | 健康異常発生件数 | 735 件 | 735 件 |
| | 健康異常発生者数 | 581 人 | 581 人 |
| | 対象者数 | 2,938 人 | 2,938 人 |
| 女 | 健康異常発生件数 | 654 件 | 654 件 |
| | 健康異常発生者数 | 527 人 | 527 人 |
| | 対象者数 | 2,824 人 | 2,824 人 |
| 不明 | 健康異常発生件数 | 7 件 | 7 件 |
| | 健康異常発生者数 | 6 人 | 6 人 |
| | 対象者数 | 11 人 | 11 人 |
| 合計 | 健康異常発生件数 | 1,396 件 | 1,396 件 |
| | 健康異常発生者数 | 1,114 人 | 1,114 人 |
| | 対象者数 | 5,773 人 | 5,773 人 |

| | 健康異常発生者割合 | |
|----|-----------|--------|
| | 2ヶ月～12ヶ月 | 合計 |
| 男 | 19.8 % | 19.8 % |
| 女 | 18.7 % | 18.7 % |
| 不明 | 54.5 % | 54.5 % |
| 合計 | 19.3 % | 19.3 % |

B型肝炎3回目

| | | 2ヶ月～12ヶ月 | 合計 |
|----|----------|----------|---------|
| 男 | 健康異常発生件数 | 476 件 | 476 件 |
| | 健康異常発生者数 | 383 人 | 383 人 |
| | 対象者数 | 2,365 人 | 2,365 人 |
| 女 | 健康異常発生件数 | 502 件 | 502 件 |
| | 健康異常発生者数 | 400 人 | 400 人 |
| | 対象者数 | 2,362 人 | 2,362 人 |
| 不明 | 健康異常発生件数 | 0 件 | 0 件 |
| | 健康異常発生者数 | 0 人 | 0 人 |
| | 対象者数 | 6 人 | 6 人 |
| 合計 | 健康異常発生件数 | 978 件 | 978 件 |
| | 健康異常発生者数 | 783 人 | 783 人 |
| | 対象者数 | 4,733 人 | 4,733 人 |

| | 健康異常発生者割合 | |
|----|-----------|--------|
| | 2ヶ月～12ヶ月 | 合計 |
| 男 | 16.2 % | 16.2 % |
| 女 | 16.9 % | 16.9 % |
| 不明 | 0.0 % | 0.0 % |
| 合計 | 16.5 % | 16.5 % |

インフルエンザ

| | | 60～64歳 | 65～69歳 | 70～74歳 | 75～79歳 | 80～84歳 | 85～89歳 | 90～94歳 | 95歳以上 | 合計 |
|----|----------|---------|---------|---------|---------|---------|---------|--------|-------|----------|
| 男 | 健康異常発生件数 | 36 件 | 144 件 | 177 件 | 117 件 | 87 件 | 26 件 | 10 件 | 0 件 | 597 件 |
| | 健康異常発生者数 | 35 人 | 127 人 | 152 人 | 107 人 | 71 人 | 23 人 | 9 人 | 0 人 | 524 人 |
| | 対象者数 | 362 人 | 1,686 人 | 2,256 人 | 2,060 人 | 1,336 人 | 644 人 | 166 人 | 35 人 | 8,545 人 |
| 女 | 健康異常発生件数 | 221 件 | 712 件 | 735 件 | 491 件 | 240 件 | 120 件 | 65 件 | 16 件 | 2,600 件 |
| | 健康異常発生者数 | 199 人 | 626 人 | 642 人 | 430 人 | 224 人 | 117 人 | 59 人 | 16 人 | 2,313 人 |
| | 対象者数 | 774 人 | 2,955 人 | 3,418 人 | 3,357 人 | 2,453 人 | 1,320 人 | 597 人 | 187 人 | 15,061 人 |
| 不明 | 健康異常発生件数 | 0 件 | 3 件 | 5 件 | 5 件 | 1 件 | 0 件 | 3 件 | 1 件 | 18 件 |
| | 健康異常発生者数 | 0 人 | 3 人 | 5 人 | 5 人 | 1 人 | 0 人 | 2 人 | 1 人 | 17 人 |
| | 対象者数 | 3 人 | 25 人 | 32 人 | 30 人 | 18 人 | 9 人 | 4 人 | 1 人 | 122 人 |
| 合計 | 健康異常発生件数 | 257 件 | 859 件 | 917 件 | 613 件 | 328 件 | 146 件 | 78 件 | 17 件 | 3,215 件 |
| | 健康異常発生者数 | 234 人 | 756 人 | 799 人 | 542 人 | 296 人 | 140 人 | 70 人 | 17 人 | 2,854 人 |
| | 対象者数 | 1,139 人 | 4,666 人 | 5,706 人 | 5,447 人 | 3,807 人 | 1,973 人 | 767 人 | 223 人 | 23,728 人 |

| | 健康異常発生者割合 | | | | | | | | |
|----|-----------|--------|--------|--------|--------|--------|--------|---------|--------|
| | 60～64歳 | 65～69歳 | 70～74歳 | 75～79歳 | 80～84歳 | 85～89歳 | 90～94歳 | 95歳以上 | 合計 |
| 男 | 9.7 % | 7.5 % | 6.7 % | 5.2 % | 5.3 % | 3.6 % | 5.4 % | 0.0 % | 6.1 % |
| 女 | 25.7 % | 21.2 % | 18.8 % | 12.8 % | 9.1 % | 8.9 % | 9.9 % | 8.6 % | 15.4 % |
| 不明 | 0.0 % | 12.0 % | 15.6 % | 16.7 % | 5.6 % | 0.0 % | 50.0 % | 100.0 % | 13.9 % |
| 合計 | 20.5 % | 16.2 % | 14.0 % | 10.0 % | 7.8 % | 7.1 % | 9.1 % | 7.6 % | 12.0 % |

高齢者用肺炎球菌

| | | 60～64歳 | 65～69歳 | 70～74歳 | 75～79歳 | 80～84歳 | 85～89歳 | 90～94歳 | 95歳以上 | 合計 |
|----|----------|--------|---------|---------|---------|--------|--------|--------|-------|---------|
| 男 | 健康異常発生件数 | 83 件 | 242 件 | 141 件 | 89 件 | 59 件 | 16 件 | 2 件 | 0 件 | 632 件 |
| | 健康異常発生者数 | 54 人 | 201 人 | 111 人 | 72 人 | 43 人 | 12 人 | 2 人 | 0 人 | 495 人 |
| | 対象者数 | 274 人 | 981 人 | 721 人 | 520 人 | 312 人 | 150 人 | 41 人 | 6 人 | 3,005 人 |
| 女 | 健康異常発生件数 | 186 件 | 552 件 | 322 件 | 200 件 | 103 件 | 46 件 | 7 件 | 2 件 | 1,418 件 |
| | 健康異常発生者数 | 147 人 | 429 人 | 259 人 | 164 人 | 81 人 | 41 人 | 5 人 | 2 人 | 1,128 人 |
| | 対象者数 | 410 人 | 1,303 人 | 1,019 人 | 701 人 | 452 人 | 244 人 | 118 人 | 33 人 | 4,280 人 |
| 不明 | 健康異常発生件数 | 1 件 | 8 件 | 5 件 | 2 件 | 0 件 | 1 件 | 1 件 | 0 件 | 18 件 |
| | 健康異常発生者数 | 1 人 | 6 人 | 4 人 | 2 人 | 0 人 | 1 人 | 1 人 | 0 人 | 15 人 |
| | 対象者数 | 3 人 | 20 人 | 23 人 | 13 人 | 3 人 | 4 人 | 1 人 | 0 人 | 67 人 |
| 合計 | 健康異常発生件数 | 270 件 | 802 件 | 468 件 | 291 件 | 162 件 | 63 件 | 10 件 | 2 件 | 2,068 件 |
| | 健康異常発生者数 | 202 人 | 636 人 | 374 人 | 238 人 | 124 人 | 54 人 | 8 人 | 2 人 | 1,638 人 |
| | 対象者数 | 687 人 | 2,304 人 | 1,763 人 | 1,234 人 | 767 人 | 398 人 | 160 人 | 39 人 | 7,352 人 |

| | 健康異常発生者割合 | | | | | | | | |
|----|-----------|--------|--------|--------|--------|--------|---------|-------|--------|
| | 60～64歳 | 65～69歳 | 70～74歳 | 75～79歳 | 80～84歳 | 85～89歳 | 90～94歳 | 95歳以上 | 合計 |
| 男 | 19.7 % | 20.5 % | 15.4 % | 13.8 % | 13.8 % | 8.0 % | 4.9 % | 0.0 % | 16.5 % |
| 女 | 35.9 % | 32.9 % | 25.4 % | 23.4 % | 17.9 % | 16.8 % | 4.2 % | 6.1 % | 26.4 % |
| 不明 | 33.3 % | 30.0 % | 17.4 % | 15.4 % | 0.0 % | 25.0 % | 100.0 % | % | 22.4 % |
| 合計 | 29.4 % | 27.6 % | 21.2 % | 19.3 % | 16.2 % | 13.6 % | 5.0 % | 5.1 % | 22.3 % |

平成8年度～2019年度

累 計 表

第15群

期別・年齢別・症状別

DPT-IPV1期初回1回目

(対象者数 11223 人) (異常発症者数 3010 人)

| | 3~11ヶ月 | 1歳 | 2歳 | 3歳 | 4歳 | 5歳 | 6歳 | 7歳 | 合計 |
|--------------------|--------|----|----|----|----|----|----|----|-------|
| 年齢別対象者数 | 11141 | 50 | 11 | 11 | 3 | 2 | 5 | | 11223 |
| 発熱 | 1390 | 2 | | 3 | | | | | 1395 |
| 37.5℃以上 38.5℃未満 | 914 | 1 | | 1 | | | | | 916 |
| 38.5℃以上 | 476 | 1 | | 2 | | | | | 479 |
| 局所反応 | 1123 | 3 | 1 | 2 | | 1 | | | 1130 |
| けいれん | 1 | | | | | | | | 1 |
| 37.5℃未満 | 1 | | | | | | | | 1 |
| 37.5℃以上 | | | | | | | | | |
| 嘔吐 | 122 | 2 | | | | | | | 124 |
| 下痢 | 339 | | | | | | | | 339 |
| せき鼻水 | 1066 | 4 | 2 | | | | 1 | | 1073 |
| 合計 | 4041 | 11 | 3 | 5 | | 1 | 1 | | 4062 |

| | 発症割合 | | | | | | | | 合計 |
|--------------------|--------|------|------|------|-----|------|------|----|------|
| | 3~11ヶ月 | 1歳 | 2歳 | 3歳 | 4歳 | 5歳 | 6歳 | 7歳 | |
| 発熱 | 12.5 | 4.0 | | 27.3 | | | | | 12.4 |
| 37.5℃以上 38.5℃未満 | 8.2 | 2.0 | | 9.1 | | | | | 8.2 |
| 38.5℃以上 | 4.3 | 2.0 | | 18.2 | | | | | 4.3 |
| 局所反応 | 10.1 | 6.0 | 9.1 | 18.2 | | 50.0 | | | 10.1 |
| けいれん | | | | | | | | | |
| 37.5℃未満 | | | | | | | | | |
| 37.5℃以上 | | | | | | | | | |
| 嘔吐 | 1.1 | 4.0 | | | | | | | 1.1 |
| 下痢 | 3.0 | | | | | | | | 3.0 |
| せき鼻水 | 9.6 | 8.0 | 18.2 | | | | 20.0 | | 9.6 |
| 合計 | 36.3 | 22.0 | 27.3 | 45.5 | 0.0 | 50.0 | 20.0 | | 36.2 |

DPT-IPV1期初回2回目

(対象者数 9031 人) (異常発生者数 2641 人)

| | 3~11ヶ月 | 1歳 | 2歳 | 3歳 | 4歳 | 5歳 | 6歳 | 7歳 | 合計 |
|--------------------|--------|----|----|----|----|----|----|----|------|
| 年齢別対象者数 | 8968 | 35 | 10 | 9 | 5 | 1 | 3 | | 9031 |
| 発熱 | 1146 | 3 | 2 | 1 | | | | | 1152 |
| 37.5℃以上 38.5℃未満 | 714 | 2 | 1 | | | | | | 717 |
| 38.5℃以上 | 432 | 1 | 1 | 1 | | | | | 435 |
| 局所反応 | 1174 | 3 | | | | | 1 | | 1178 |
| けいれん | 1 | | | | | | | | 1 |
| 37.5℃未満 | | | | | | | | | |
| 37.5℃以上 | 1 | | | | | | | | 1 |
| 嘔吐 | 126 | | | | | | | | 126 |
| 下痢 | 277 | 3 | | | 1 | | | | 281 |
| せき鼻水 | 908 | 3 | 1 | 2 | 1 | | | | 915 |
| 合計 | 3632 | 12 | 3 | 3 | 2 | | 1 | | 3653 |

| | 発生割合 | | | | | | | | 合計 |
|--------------------|--------|------|------|------|------|-----|------|----|------|
| | 3~11ヶ月 | 1歳 | 2歳 | 3歳 | 4歳 | 5歳 | 6歳 | 7歳 | |
| 発熱 | 12.8 | 8.6 | 20.0 | 11.1 | | | | | 12.8 |
| 37.5℃以上 38.5℃未満 | 8.0 | 5.7 | 10.0 | | | | | | 7.9 |
| 38.5℃以上 | 4.8 | 2.9 | 10.0 | 11.1 | | | | | 4.8 |
| 局所反応 | 13.1 | 8.6 | | | | | 33.3 | | 13.0 |
| けいれん | | | | | | | | | |
| 37.5℃未満 | | | | | | | | | |
| 37.5℃以上 | | | | | | | | | |
| 嘔吐 | 1.4 | | | | | | | | 1.4 |
| 下痢 | 3.1 | 8.6 | | | 20.0 | | | | 3.1 |
| せき鼻水 | 10.1 | 8.6 | 10.0 | 22.2 | 20.0 | | | | 10.1 |
| 合計 | 40.5 | 34.3 | 30.0 | 33.3 | 40.0 | 0.0 | 33.3 | | 40.4 |

DPT-IPV1期初回3回目

(対象者数 8741 人) (異常発生者数 1790 人)

| | 3~11ヶ月 | 1歳 | 2歳 | 3歳 | 4歳 | 5歳 | 6歳 | 7歳 | 合計 |
|--------------------|--------|-----|----|----|----|----|----|----|------|
| 年齢別対象者数 | 8569 | 118 | 22 | 14 | 3 | 9 | 4 | 2 | 8741 |
| 発熱 | 518 | 19 | | 2 | | | 1 | | 540 |
| 37.5℃以上 38.5℃未満 | 272 | 5 | | 1 | | | | | 278 |
| 38.5℃以上 | 246 | 14 | | 1 | | | 1 | | 262 |
| 局所反応 | 600 | 13 | 6 | 1 | | 1 | | | 621 |
| けいれん | 2 | | | | | | | | 2 |
| 37.5℃未満 | | | | | | | | | |
| 37.5℃以上 | 2 | | | | | | | | 2 |
| 嘔吐 | 103 | 1 | | | | | | | 104 |
| 下痢 | 259 | 3 | | | | | | | 262 |
| せき鼻水 | 879 | 12 | 3 | | | | 1 | | 895 |
| 合計 | 2361 | 48 | 9 | 3 | | 1 | 2 | | 2424 |

| | 発生割合 | | | | | | | | 合計 |
|--------------------|--------|------|------|------|-----|------|------|-----|------|
| | 3~11ヶ月 | 1歳 | 2歳 | 3歳 | 4歳 | 5歳 | 6歳 | 7歳 | |
| 発熱 | 6.0 | 16.1 | | 14.3 | | | 25.0 | | 6.2 |
| 37.5℃以上 38.5℃未満 | 3.2 | 4.2 | | 7.1 | | | | | 3.2 |
| 38.5℃以上 | 2.9 | 11.9 | | 7.1 | | | 25.0 | | 3.0 |
| 局所反応 | 7.0 | 11.0 | 27.3 | 7.1 | | 11.1 | | | 7.1 |
| けいれん | | | | | | | | | |
| 37.5℃未満 | | | | | | | | | |
| 37.5℃以上 | | | | | | | | | |
| 嘔吐 | 1.2 | 0.8 | | | | | | | 1.2 |
| 下痢 | 3.0 | 2.5 | | | | | | | 3.0 |
| せき鼻水 | 10.3 | 10.2 | 13.6 | | | | 25.0 | | 10.2 |
| 合計 | 27.6 | 40.7 | 40.9 | 21.4 | 0.0 | 11.1 | 50.0 | 0.0 | 27.7 |

DPT-IPV1期追加

(対象者数 6763 人) (異常発生者数 1962 人)

| | 3~11ヶ月 | 1歳 | 2歳 | 3歳 | 4歳 | 5歳 | 6歳 | 7歳 | 合計 |
|--------------------|--------|------|-----|-----|----|----|----|----|------|
| 年齢別対象者数 | 91 | 5863 | 579 | 116 | 41 | 32 | 32 | 9 | 6763 |
| 発熱 | 11 | 820 | 66 | 7 | 1 | 5 | 3 | | 913 |
| 37.5℃以上 38.5℃未満 | 7 | 344 | 24 | 4 | 1 | 1 | 1 | | 382 |
| 38.5℃以上 | 4 | 476 | 42 | 3 | | 4 | 2 | | 531 |
| 局所反応 | 9 | 570 | 83 | 17 | 3 | 3 | 4 | 2 | 691 |
| けいれん | | 12 | 1 | | | | | | 13 |
| 37.5℃未満 | | | | | | | | | |
| 37.5℃以上 | | 12 | 1 | | | | | | 13 |
| 嘔吐 | 1 | 107 | 9 | 1 | | 2 | | | 120 |
| 下痢 | 4 | 262 | 15 | 4 | | 2 | 1 | | 288 |
| せき鼻水 | 12 | 873 | 64 | 6 | 2 | 1 | 2 | | 960 |
| 合計 | 37 | 2644 | 238 | 35 | 6 | 13 | 10 | 2 | 2985 |

| | 発生割合 | | | | | | | | |
|--------------------|--------|------|------|------|------|------|------|------|------|
| | 3~11ヶ月 | 1歳 | 2歳 | 3歳 | 4歳 | 5歳 | 6歳 | 7歳 | 合計 |
| 発熱 | 12.1 | 14.0 | 11.4 | 6.0 | 2.4 | 15.6 | 9.4 | | 13.5 |
| 37.5℃以上 38.5℃未満 | 7.7 | 5.9 | 4.1 | 3.4 | 2.4 | 3.1 | 3.1 | | 5.6 |
| 38.5℃以上 | 4.4 | 8.1 | 7.3 | 2.6 | | 12.5 | 6.3 | | 7.9 |
| 局所反応 | 9.9 | 9.7 | 14.3 | 14.7 | 7.3 | 9.4 | 12.5 | 22.2 | 10.2 |
| けいれん | | 0.2 | 0.2 | | | | | | 0.2 |
| 37.5℃未満 | | | | | | | | | |
| 37.5℃以上 | | 0.2 | 0.2 | | | | | | 0.2 |
| 嘔吐 | 1.1 | 1.8 | 1.6 | 0.9 | | 6.3 | | | 1.8 |
| 下痢 | 4.4 | 4.5 | 2.6 | 3.4 | | 6.3 | 3.1 | | 4.3 |
| せき鼻水 | 13.2 | 14.9 | 11.1 | 5.2 | 4.9 | 3.1 | 6.3 | | 14.2 |
| 合計 | 40.7 | 45.1 | 41.1 | 30.2 | 14.6 | 40.6 | 31.3 | 22.2 | 44.1 |

DT2期

(対象者数 55915 人)

(異常発生者数

19150 人)

| | 11歳 | 12歳 | 合計 |
|--------------------|-------|-------|-------|
| 年齢別対象者数 | 27935 | 27980 | 55915 |
| 発熱 | 741 | 670 | 1411 |
| 37.5℃以上 38.5℃未満 | 471 | 412 | 883 |
| 38.5℃以上 | 270 | 258 | 528 |
| 局所反応 | 8753 | 8251 | 17004 |
| けいれん | 33 | 12 | 45 |
| 37.5℃未満 | 33 | 10 | 43 |
| 37.5℃以上 | | 2 | 2 |
| 嘔吐 | 186 | 170 | 356 |
| 下痢 | 402 | 398 | 800 |
| せき鼻水 | 1148 | 1077 | 2225 |
| 合計 | 11263 | 10578 | 21841 |

| | 発生割合 | | |
|--------------------|------|------|------|
| | 11歳 | 12歳 | 合計 |
| 発熱 | 2.7 | 2.4 | 2.5 |
| 37.5℃以上 38.5℃未満 | 1.7 | 1.5 | 1.6 |
| 38.5℃以上 | 1.0 | 0.9 | 0.9 |
| 局所反応 | 31.3 | 29.5 | 30.4 |
| けいれん | 0.1 | 0.0 | 0.1 |
| 37.5℃未満 | 0.1 | 0.0 | 0.1 |
| 37.5℃以上 | 0.0 | 0.0 | 0.0 |
| 嘔吐 | 0.7 | 0.6 | 0.6 |
| 下痢 | 1.4 | 1.4 | 1.4 |
| せき鼻水 | 4.1 | 3.8 | 4.0 |
| 合計 | 40.3 | 37.8 | 39.1 |

MR1期

(対象者数

49449 人)

(異常発生者数

11258 人)

| | 12~24ヶ月 |
|--------------------|---------|
| 年齢別対象者数 | 49449 |
| 発熱 | 8864 |
| 37.5℃以上 38.5℃未満 | 3258 |
| 38.5℃以上 | 5606 |
| 局所反応 | 1383 |
| けいれん | 139 |
| 37.5℃未満 | 7 |
| 37.5℃以上 | 132 |
| 蕁麻疹 | 1085 |
| 発疹 | 2098 |
| リンパ節腫脹 | 281 |
| 関節痛 | 47 |
| 合計 | 13897 |

| | 発生割合 |
|--------------------|---------|
| | 12~24ヶ月 |
| 発熱 | 17.9 |
| 37.5℃以上 38.5℃未満 | 6.6 |
| 38.5℃以上 | 11.3 |
| 局所反応 | 2.8 |
| けいれん | 0.3 |
| 37.5℃未満 | 0.0 |
| 37.5℃以上 | 0.3 |
| 蕁麻疹 | 2.2 |
| 発疹 | 4.2 |
| リンパ節腫脹 | 0.6 |
| 関節痛 | 0.1 |
| 合計 | 28.1 |

MR2期
(異常発生者数

(対象者数

37781 人)

3825 人)

| | 5~7歳 |
|--------------------|-------|
| 年齢別対象者数 | 37781 |
| 発熱 | 2372 |
| 37.5℃以上 38.5℃未満 | 987 |
| 38.5℃以上 | 1385 |
| 局所反応 | 859 |
| けいれん | 17 |
| 37.5℃未満 | 9 |
| 37.5℃以上 | 8 |
| 蕁麻疹 | 309 |
| 発疹 | 342 |
| リンパ節腫脹 | 157 |
| 関節痛 | 340 |
| 合計 | 4396 |

| | 発生割合 |
|--------------------|------|
| | 5~7歳 |
| 発熱 | 6.3 |
| 37.5℃以上 38.5℃未満 | 2.6 |
| 38.5℃以上 | 3.7 |
| 局所反応 | 2.3 |
| けいれん | 0.0 |
| 37.5℃未満 | 0.0 |
| 37.5℃以上 | 0.0 |
| 蕁麻疹 | 0.8 |
| 発疹 | 0.9 |
| リンパ節腫脹 | 0.4 |
| 関節痛 | 0.9 |
| 合計 | 11.6 |

日本脳炎1期初回1回目

(対象者数 35699 人) (異常発症者数 5665 人)

| | 6~11ヶ月 | 1歳 | 2歳 | 3歳 | 4歳 | 5歳 | 6歳 | 7歳 | 合計 |
|--------------------|--------|-----|-----|-------|------|------|------|-----|-------|
| 年齢別対象者数 | 674 | 604 | 765 | 23080 | 4665 | 3044 | 2226 | 641 | 35699 |
| 発熱 | 102 | 90 | 95 | 2511 | 405 | 234 | 142 | 29 | 3608 |
| 37.5℃以上 38.5℃未満 | 46 | 24 | 47 | 1013 | 182 | 104 | 80 | 14 | 1510 |
| 38.5℃以上 | 56 | 66 | 48 | 1498 | 223 | 130 | 62 | 15 | 2098 |
| 局所反応 | 18 | 16 | 33 | 1273 | 256 | 159 | 82 | 29 | 1866 |
| けいれん | | 1 | | 36 | 3 | 2 | | | 42 |
| 37.5℃未満 | | | | 15 | 1 | 2 | | | 18 |
| 37.5℃以上 | | 1 | | 21 | 2 | | | | 24 |
| 蕁麻疹 | 9 | 7 | 4 | 297 | 49 | 20 | 15 | 2 | 403 |
| 発疹 | 19 | 11 | 7 | 296 | 37 | 23 | 17 | 5 | 415 |
| 合計 | 148 | 125 | 139 | 4413 | 750 | 438 | 256 | 65 | 6334 |

| | 発生割合 | | | | | | | | |
|--------------------|--------|------|------|------|------|------|------|------|------|
| | 6~11ヶ月 | 1歳 | 2歳 | 3歳 | 4歳 | 5歳 | 6歳 | 7歳 | 合計 |
| 発熱 | 15.1 | 14.9 | 12.4 | 10.9 | 8.7 | 7.7 | 6.4 | 4.5 | 10.1 |
| 37.5℃以上 38.5℃未満 | 6.8 | 4.0 | 6.1 | 4.4 | 3.9 | 3.4 | 3.6 | 2.2 | 4.2 |
| 38.5℃以上 | 8.3 | 10.9 | 6.3 | 6.5 | 4.8 | 4.3 | 2.8 | 2.3 | 5.9 |
| 局所反応 | 2.7 | 2.6 | 4.3 | 5.5 | 5.5 | 5.2 | 3.7 | 4.5 | 5.2 |
| けいれん | | 0.2 | | 0.2 | 0.1 | 0.1 | | | 0.1 |
| 37.5℃未満 | | | | 0.1 | | 0.1 | | | 0.1 |
| 37.5℃以上 | | 0.2 | | 0.1 | | | | | 0.1 |
| 蕁麻疹 | 1.3 | 1.2 | 0.5 | 1.3 | 1.1 | 0.7 | 0.7 | 0.3 | 1.1 |
| 発疹 | 2.8 | 1.8 | 0.9 | 1.3 | 0.8 | 0.8 | 0.8 | 0.8 | 1.2 |
| 合計 | 22.0 | 20.7 | 18.2 | 19.1 | 16.1 | 14.4 | 11.5 | 10.1 | 17.7 |

日本脳炎1期初回2回目

(対象者数 25136 人) (異常発生者数 3684 人)

| | 6~11ヶ月 | 1歳 | 2歳 | 3歳 | 4歳 | 5歳 | 6歳 | 7歳 | 合計 |
|--------------------|--------|-----|-----|-------|------|------|------|-----|-------|
| 年齢別対象者数 | 442 | 354 | 517 | 15105 | 3905 | 2371 | 1875 | 567 | 25136 |
| 発熱 | 48 | 46 | 61 | 1306 | 301 | 149 | 95 | 32 | 2038 |
| 37.5℃以上 38.5℃未満 | 24 | 15 | 24 | 480 | 119 | 65 | 37 | 13 | 777 |
| 38.5℃以上 | 24 | 31 | 37 | 826 | 182 | 84 | 58 | 19 | 1261 |
| 局所反応 | 9 | 11 | 29 | 1014 | 253 | 123 | 84 | 23 | 1546 |
| けいれん | | | | 25 | 9 | 2 | | | 36 |
| 37.5℃未満 | | | | 11 | 4 | 2 | | | 17 |
| 37.5℃以上 | | | | 14 | 5 | | | | 19 |
| 蕁麻疹 | 8 | 2 | 2 | 151 | 31 | 23 | 11 | 5 | 233 |
| 発疹 | 9 | 3 | 4 | 141 | 42 | 17 | 15 | 6 | 237 |
| 合計 | 74 | 62 | 96 | 2637 | 636 | 314 | 205 | 66 | 4090 |

| | 発生割合 | | | | | | | | |
|--------------------|--------|------|------|------|------|------|------|------|------|
| | 6~11ヶ月 | 1歳 | 2歳 | 3歳 | 4歳 | 5歳 | 6歳 | 7歳 | 合計 |
| 発熱 | 10.9 | 13.0 | 11.8 | 8.6 | 7.7 | 6.3 | 5.1 | 5.6 | 8.1 |
| 37.5℃以上 38.5℃未満 | 5.4 | 4.2 | 4.6 | 3.2 | 3.0 | 2.7 | 2.0 | 2.3 | 3.1 |
| 38.5℃以上 | 5.4 | 8.8 | 7.2 | 5.5 | 4.7 | 3.5 | 3.1 | 3.4 | 5.0 |
| 局所反応 | 2.0 | 3.1 | 5.6 | 6.7 | 6.5 | 5.2 | 4.5 | 4.1 | 6.2 |
| けいれん | | | | 0.2 | 0.2 | 0.1 | | | 0.1 |
| 37.5℃未満 | | | | 0.1 | 0.1 | 0.1 | | | 0.1 |
| 37.5℃以上 | | | | 0.1 | 0.1 | | | | 0.1 |
| 蕁麻疹 | 1.8 | 0.6 | 0.4 | 1.0 | 0.8 | 1.0 | 0.6 | 0.9 | 0.9 |
| 発疹 | 2.0 | 0.8 | 0.8 | 0.9 | 1.1 | 0.7 | 0.8 | 1.1 | 0.9 |
| 合計 | 16.7 | 17.5 | 18.6 | 17.5 | 16.3 | 13.2 | 10.9 | 11.6 | 16.3 |

日本脳炎1期追加

(対象者数 23859 人)

(異常発症者数 3203 人)

| | 6~11ヶ月 | 1歳 | 2歳 | 3歳 | 4歳 | 5歳 | 6歳 | 7歳 | 合計 |
|--------------------|--------|-----|-----|-----|-------|------|------|------|-------|
| 年齢別対象者数 | 10 | 305 | 377 | 873 | 12043 | 5371 | 3139 | 1741 | 23859 |
| 発熱 | 1 | 51 | 37 | 93 | 1018 | 355 | 153 | 68 | 1776 |
| 37.5℃以上 38.5℃未満 | | 22 | 19 | 39 | 377 | 138 | 60 | 35 | 690 |
| 38.5℃以上 | 1 | 29 | 18 | 54 | 641 | 217 | 93 | 33 | 1086 |
| 局所反応 | 1 | 7 | 5 | 55 | 737 | 279 | 168 | 70 | 1322 |
| けいれん | | | | | 7 | 3 | 1 | | 11 |
| 37.5℃未満 | | | | | 1 | 1 | 1 | | 3 |
| 37.5℃以上 | | | | | 6 | 2 | | | 8 |
| 蕁麻疹 | | 3 | 2 | 14 | 112 | 31 | 19 | 9 | 190 |
| 発疹 | | 9 | 6 | 8 | 86 | 44 | 20 | 10 | 183 |
| 合計 | 2 | 70 | 50 | 170 | 1960 | 712 | 361 | 157 | 3482 |

| | 発生割合 | | | | | | | | |
|--------------------|--------|------|------|------|------|------|------|-----|------|
| | 6~11ヶ月 | 1歳 | 2歳 | 3歳 | 4歳 | 5歳 | 6歳 | 7歳 | 合計 |
| 発熱 | 10.0 | 16.7 | 9.8 | 10.7 | 8.5 | 6.6 | 4.9 | 3.9 | 7.4 |
| 37.5℃以上 38.5℃未満 | | 7.2 | 5.0 | 4.5 | 3.1 | 2.6 | 1.9 | 2.0 | 2.9 |
| 38.5℃以上 | 10.0 | 9.5 | 4.8 | 6.2 | 5.3 | 4.0 | 3.0 | 1.9 | 4.6 |
| 局所反応 | 10.0 | 2.3 | 1.3 | 6.3 | 6.1 | 5.2 | 5.4 | 4.0 | 5.5 |
| けいれん | | | | | 0.1 | 0.1 | | | |
| 37.5℃未満 | | | | | | | | | |
| 37.5℃以上 | | | | | | | | | |
| 蕁麻疹 | | 1.0 | 0.5 | 1.6 | 0.9 | 0.6 | 0.6 | 0.5 | 0.8 |
| 発疹 | | 3.0 | 1.6 | 0.9 | 0.7 | 0.8 | 0.6 | 0.6 | 0.8 |
| 合計 | 20.0 | 23.0 | 13.3 | 19.5 | 16.3 | 13.3 | 11.5 | 9.0 | 14.6 |

日本脳炎2期

(異常発生者数

1319 人)

(対象者数

12744 人)

| | 9~12歳 |
|--------------------|-------|
| 年齢別対象者数 | 12744 |
| 発熱 | 348 |
| 37.5℃以上 38.5℃未満 | 195 |
| 38.5℃以上 | 153 |
| 局所反応 | 917 |
| けいれん | 6 |
| 37.5℃未満 | 5 |
| 37.5℃以上 | 1 |
| 蕁麻疹 | 90 |
| 発疹 | 52 |
| 合計 | 1413 |

| | 7歳 |
|--------------------|------|
| 発熱 | 2.7 |
| 37.5℃以上 38.5℃未満 | 1.5 |
| 38.5℃以上 | 1.2 |
| 局所反応 | 7.2 |
| けいれん | 0.0 |
| 37.5℃未満 | 0.0 |
| 37.5℃以上 | 0.0 |
| 蕁麻疹 | 0.7 |
| 発疹 | 0.4 |
| 合計 | 11.1 |

BCG

(対象者数 52208 人) (異常発生者数

435 人)

| | 3ヶ月未満 | 3～6ヶ月未満 | 6ヶ月～1歳未満 | 合計 |
|---------|-------|---------|----------|-------|
| 年齢別対象者数 | 1157 | 39745 | 11306 | 52208 |
| リンパ節腫脹 | 5 | 228 | 68 | 301 |
| 局所の湿潤 | 10 | 94 | 37 | 141 |
| けいれん | | | | |
| 37.5℃未満 | | | | |
| 37.5℃以上 | | | | |
| 合計 | 15 | 322 | 105 | 442 |

| | 発生割合 | | | |
|---------|-------|---------|----------|-----|
| | 3ヶ月未満 | 3～6ヶ月未満 | 6ヶ月～1歳未満 | 合計 |
| リンパ節腫脹 | 0.4 | 0.6 | 0.6 | 0.6 |
| 局所の湿潤 | 0.9 | 0.2 | 0.3 | 0.3 |
| けいれん | | | | |
| 37.5℃未満 | | | | |
| 37.5℃以上 | | | | |
| 合計 | 1.3 | 0.8 | 0.9 | 0.8 |

ヒブ初回1回目

(対象者数 9635 人) (異常発生者数 1868 人)

| | 2~5ヶ月 | 6~11ヶ月 | 1歳 | 2歳 | 3歳 | 4歳 | 合計 |
|--------------------|-------|--------|----|----|----|----|------|
| 年齢別対象者数 | 9555 | 39 | 18 | 4 | 6 | 13 | 9635 |
| 発熱 | 662 | 7 | 2 | | | 2 | 673 |
| 37.5℃以上 38.5℃未満 | 471 | 5 | 2 | | | 1 | 479 |
| 38.5℃以上 | 191 | 2 | | | | 1 | 194 |
| 局所反応 | 610 | 7 | 5 | | 1 | 1 | 624 |
| けいれん | | | | | | | |
| 37.5℃未満 | | | | | | | |
| 37.5℃以上 | | | | | | | |
| 嘔吐 | 124 | 2 | | | | 1 | 127 |
| 下痢 | 237 | 3 | 1 | 1 | 1 | | 243 |
| せき鼻水 | 734 | 7 | 3 | 1 | 1 | 1 | 747 |
| 合計 | 2367 | 26 | 11 | 2 | 3 | 5 | 2414 |

| | 発生割合 | | | | | | 合計 |
|--------------------|-------|--------|------|------|------|------|------|
| | 2~5ヶ月 | 6~11ヶ月 | 1歳 | 2歳 | 3歳 | 4歳 | |
| 発熱 | 6.9 | 17.9 | 11.1 | | | 15.4 | 7.0 |
| 37.5℃以上 38.5℃未満 | 4.9 | 12.8 | 11.1 | | | 7.7 | 5.0 |
| 38.5℃以上 | 2.0 | 5.1 | | | | 7.7 | 2.0 |
| 局所反応 | 6.4 | 17.9 | 27.8 | | 16.7 | 7.7 | 6.5 |
| けいれん | | | | | | | |
| 37.5℃未満 | | | | | | | |
| 37.5℃以上 | | | | | | | |
| 嘔吐 | 1.3 | 5.1 | | | | 7.7 | 1.3 |
| 下痢 | 2.5 | 7.7 | 5.6 | 25.0 | 16.7 | | 2.5 |
| せき鼻水 | 7.7 | 17.9 | 16.7 | 25.0 | 16.7 | 7.7 | 7.8 |
| 合計 | 24.8 | 66.7 | 61.1 | 50.0 | 50.0 | 38.5 | 25.1 |

ヒブ初回2回目

(対象者数 7648 人)

(異常発生者数 2254 人)

| | 2～5ヶ月 | 6～11ヶ月 | 1歳 | 2歳 | 3歳 | 4歳 | 合計 |
|--------------------|-------|--------|----|----|----|----|------|
| 年齢別対象者数 | 7509 | 116 | 6 | 4 | 9 | 4 | 7648 |
| 発熱 | 1178 | 24 | 1 | | | 1 | 1204 |
| 37.5℃以上 38.5℃未満 | 760 | 16 | 1 | | | 1 | 778 |
| 38.5℃以上 | 418 | 8 | | | | | 426 |
| 局所反応 | 827 | 9 | | 1 | | 1 | 838 |
| けいれん | 2 | | | | | | 2 |
| 37.5℃未満 | 1 | | | | | | 1 |
| 37.5℃以上 | 1 | | | | | | 1 |
| 嘔吐 | 67 | 1 | | | 1 | | 69 |
| 下痢 | 231 | 3 | | 1 | 1 | | 236 |
| せき鼻水 | 680 | 12 | | | | 1 | 693 |
| 合計 | 2985 | 49 | 1 | 2 | 2 | 3 | 3042 |

| | 発生割合 | | | | | | 合計 |
|--------------------|-------|--------|------|------|------|------|------|
| | 2～5ヶ月 | 6～11ヶ月 | 1歳 | 2歳 | 3歳 | 4歳 | |
| 発熱 | 15.7 | 20.7 | 16.7 | | | 25.0 | 15.7 |
| 37.5℃以上 38.5℃未満 | 10.1 | 13.8 | 16.7 | | | 25.0 | 10.2 |
| 38.5℃以上 | 5.6 | 6.9 | | | | | 5.6 |
| 局所反応 | 11.0 | 7.8 | | 25.0 | | 25.0 | 11.0 |
| けいれん | 0.0 | | | | | | 0.0 |
| 37.5℃未満 | 0.0 | | | | | | 0.0 |
| 37.5℃以上 | 0.0 | | | | | | 0.0 |
| 嘔吐 | 0.9 | 0.9 | | | 11.1 | | 0.9 |
| 下痢 | 3.1 | 2.6 | | 25.0 | 11.1 | | 3.1 |
| せき鼻水 | 9.1 | 10.3 | | | | 25.0 | 9.1 |
| 合計 | 39.8 | 42.2 | 16.7 | 50.0 | 22.2 | 75.0 | 39.8 |

ヒブ初回3回目

(対象者数 6725 人)

(異常発生者数

1890 人)

| | 2~5ヶ月 | 6~11ヶ月 | 1歳 | 2歳 | 3歳 | 4歳 | 合計 |
|--------------------|-------|--------|----|----|----|----|------|
| 年齢別対象者数 | 6284 | 395 | 34 | 4 | 7 | 1 | 6725 |
| 発熱 | 804 | 62 | 7 | 1 | 1 | | 875 |
| 37.5℃以上 38.5℃未満 | 522 | 38 | 1 | | 1 | | 562 |
| 38.5℃以上 | 282 | 24 | 6 | 1 | | | 313 |
| 局所反応 | 745 | 50 | 3 | | | | 798 |
| けいれん | 3 | | | | | | 3 |
| 37.5℃未満 | 2 | | | | | | 2 |
| 37.5℃以上 | 1 | | | | | | 1 |
| 嘔吐 | 68 | 3 | | | | | 71 |
| 下痢 | 190 | 15 | 1 | | 1 | | 207 |
| せき鼻水 | 610 | 38 | 4 | 1 | 2 | | 655 |
| 合計 | 2420 | 168 | 15 | 2 | 4 | | 2609 |

| | 発生割合 | | | | | | 合計 |
|--------------------|-------|--------|------|------|------|-----|------|
| | 2~5ヶ月 | 6~11ヶ月 | 1歳 | 2歳 | 3歳 | 4歳 | |
| 発熱 | 12.8 | 15.7 | 20.6 | 25.0 | 14.3 | | 13.0 |
| 37.5℃以上 38.5℃未満 | 8.3 | 9.6 | 2.9 | | 14.3 | | 8.4 |
| 38.5℃以上 | 4.5 | 6.1 | 17.6 | 25.0 | | | 4.7 |
| 局所反応 | 11.9 | 12.7 | 8.8 | | | | 11.9 |
| けいれん | 0.0 | | | | | | 0.0 |
| 37.5℃未満 | 0.0 | | | | | | 0.0 |
| 37.5℃以上 | 0.0 | | | | | | 0.0 |
| 嘔吐 | 1.1 | 0.8 | | | | | 1.1 |
| 下痢 | 3.0 | 3.8 | 2.9 | | 14.3 | | 3.1 |
| せき鼻水 | 9.7 | 9.6 | 11.8 | 25.0 | 28.6 | | 9.7 |
| 合計 | 38.5 | 42.5 | 44.1 | 50.0 | 57.1 | 0.0 | 38.8 |

ヒブ追加

(対象者数 6629 人)

(異常発症者数

2191 人)

| | 2～5ヶ月 | 6～11ヶ月 | 1歳 | 2歳 | 3歳 | 4歳 | 合計 |
|--------------------|-------|--------|------|-----|----|----|------|
| 年齢別対象者数 | 34 | 171 | 6230 | 129 | 55 | 10 | 6629 |
| 発熱 | 6 | 27 | 1127 | 19 | 7 | 1 | 1187 |
| 37.5℃以上 38.5℃未満 | 2 | 12 | 491 | 5 | 4 | 1 | 515 |
| 38.5℃以上 | 4 | 15 | 636 | 14 | 3 | | 672 |
| 局所反応 | 7 | 6 | 637 | 20 | 9 | 3 | 682 |
| けいれん | | | 12 | | | | 12 |
| 37.5℃未満 | | | 10 | | | | 10 |
| 37.5℃以上 | | | 2 | | | | 2 |
| 嘔吐 | | 8 | 111 | 2 | 1 | | 122 |
| 下痢 | 1 | 8 | 312 | 6 | 2 | | 329 |
| せき鼻水 | 2 | 32 | 1013 | 15 | 4 | 1 | 1067 |
| 合計 | 16 | 81 | 3212 | 62 | 23 | 5 | 3399 |

| | 発生割合 | | | | | | 合計 |
|--------------------|-------|--------|------|------|------|------|------|
| | 2～5ヶ月 | 6～11ヶ月 | 1歳 | 2歳 | 3歳 | 4歳 | |
| 発熱 | 17.6 | 15.8 | 18.1 | 14.7 | 12.7 | 10.0 | 17.9 |
| 37.5℃以上 38.5℃未満 | 5.9 | 7.0 | 7.9 | 3.9 | 7.3 | 10.0 | 7.8 |
| 38.5℃以上 | 11.8 | 8.8 | 10.2 | 10.9 | 5.5 | | 10.1 |
| 局所反応 | 20.6 | 3.5 | 10.2 | 15.5 | 16.4 | 30.0 | 10.3 |
| けいれん | | | 0.2 | | | | 0.2 |
| 37.5℃未満 | | | 0.2 | | | | 0.2 |
| 37.5℃以上 | | | 0.0 | | | | 0.0 |
| 嘔吐 | | 4.7 | 1.8 | 1.6 | 1.8 | | 1.8 |
| 下痢 | 2.9 | 4.7 | 5.0 | 4.7 | 3.6 | | 5.0 |
| せき鼻水 | 5.9 | 18.7 | 16.3 | 11.6 | 7.3 | 10.0 | 16.1 |
| 合計 | 47.1 | 47.4 | 51.6 | 48.1 | 41.8 | 50.0 | 51.3 |

小児用肺炎球菌初回1回目

(対象者数 9024 人) (異常発症者数 2151 人)

| | 2~5ヶ月 | 6~11ヶ月 | 1歳 | 2歳 | 3歳 | 4歳 | 合計 |
|--------------------|-------|--------|----|----|----|----|------|
| 年齢別対象者数 | 8919 | 38 | 26 | 10 | 10 | 21 | 9024 |
| 発熱 | 680 | 7 | 3 | 2 | 4 | 3 | 699 |
| 37.5℃以上 38.5℃未満 | 501 | 5 | 1 | | 2 | 1 | 510 |
| 38.5℃以上 | 179 | 2 | 2 | 2 | 2 | 2 | 189 |
| 局所反応 | 999 | 9 | 4 | 3 | 4 | 7 | 1026 |
| けいれん | 1 | | | | | | 1 |
| 37.5℃未満 | | | | | | | |
| 37.5℃以上 | 1 | | | | | | 1 |
| 嘔吐 | 210 | 1 | | | 2 | 1 | 214 |
| 下痢 | 328 | 1 | 1 | 1 | 1 | | 332 |
| せき鼻水 | 736 | 4 | 4 | 1 | 1 | 2 | 748 |
| 合計 | 2954 | 22 | 12 | 7 | 12 | 13 | 3020 |

| | 発生割合 | | | | | | 合計 |
|--------------------|-------|--------|------|------|-------|------|------|
| | 2~5ヶ月 | 6~11ヶ月 | 1歳 | 2歳 | 3歳 | 4歳 | |
| 発熱 | 7.6 | 18.4 | 11.5 | 20.0 | 40.0 | 14.3 | 7.7 |
| 37.5℃以上 38.5℃未満 | 5.6 | 13.2 | 3.8 | | 20.0 | 4.8 | 5.7 |
| 38.5℃以上 | 2.0 | 5.3 | 7.7 | 20.0 | 20.0 | 9.5 | 2.1 |
| 局所反応 | 11.2 | 23.7 | 15.4 | 30.0 | 40.0 | 33.3 | 11.4 |
| けいれん | 0.0 | | | | | | 0.0 |
| 37.5℃未満 | | | | | | | |
| 37.5℃以上 | 0.0 | | | | | | 0.0 |
| 嘔吐 | 2.4 | 2.6 | | | 20.0 | 4.8 | 2.4 |
| 下痢 | 3.7 | 2.6 | 3.8 | 10.0 | 10.0 | | 3.7 |
| せき鼻水 | 8.3 | 10.5 | 15.4 | 10.0 | 10.0 | 9.5 | 8.3 |
| 合計 | 33.1 | 57.9 | 46.2 | 70.0 | 120.0 | 61.9 | 33.5 |

小児用肺炎球菌初回2回目

(対象者数 8077 人) (異常発症者数 2804 人)

| | 2～5ヶ月 | 6～11ヶ月 | 1歳 | 2歳 | 3歳 | 4歳 | 合計 |
|--------------------|-------|--------|----|----|----|----|------|
| 年齢別対象者数 | 7904 | 137 | 20 | 5 | 8 | 3 | 8077 |
| 発熱 | 1304 | 22 | 2 | 1 | 2 | 1 | 1332 |
| 37.5℃以上 38.5℃未満 | 864 | 13 | 1 | | 2 | 1 | 881 |
| 38.5℃以上 | 440 | 9 | 1 | 1 | | | 451 |
| 局所反応 | 1472 | 24 | 6 | 1 | 1 | 1 | 1505 |
| けいれん | 2 | | | | | | 2 |
| 37.5℃未満 | 1 | | | | | | 1 |
| 37.5℃以上 | 1 | | | | | | 1 |
| 嘔吐 | 195 | 2 | 1 | 1 | | | 199 |
| 下痢 | 344 | 4 | 2 | 1 | | | 351 |
| せき鼻水 | 753 | 10 | 2 | 1 | | | 766 |
| 合計 | 4070 | 62 | 13 | 5 | 3 | 2 | 4155 |

| | 発生割合 | | | | | | 合計 |
|--------------------|-------|--------|------|-------|------|------|------|
| | 2～5ヶ月 | 6～11ヶ月 | 1歳 | 2歳 | 3歳 | 4歳 | |
| 発熱 | 16.5 | 16.1 | 10.0 | 20.0 | 25.0 | 33.3 | 16.5 |
| 37.5℃以上 38.5℃未満 | 10.9 | 9.5 | 5.0 | | 25.0 | 33.3 | 10.9 |
| 38.5℃以上 | 5.6 | 6.6 | 5.0 | 20.0 | | | 5.6 |
| 局所反応 | 18.6 | 17.5 | 30.0 | 20.0 | 12.5 | 33.3 | 18.6 |
| けいれん | 0.0 | | | | | | 0.0 |
| 37.5℃未満 | 0.0 | | | | | | 0.0 |
| 37.5℃以上 | 0.0 | | | | | | 0.0 |
| 嘔吐 | 2.5 | 1.5 | 5.0 | 20.0 | | | 2.5 |
| 下痢 | 4.4 | 2.9 | 10.0 | 20.0 | | | 4.3 |
| せき鼻水 | 9.5 | 7.3 | 10.0 | 20.0 | | | 9.5 |
| 合計 | 51.5 | 45.3 | 65.0 | 100.0 | 37.5 | 66.7 | 51.4 |

小児用肺炎球菌初回3回目

(対象者数 7264 人) (異常発生者数 2534 人)

| | 2~5ヶ月 | 6~11ヶ月 | 1歳 | 2歳 | 3歳 | 4歳 | 合計 |
|--------------------|-------|--------|----|----|----|----|------|
| 年齢別対象者数 | 6655 | 539 | 44 | 9 | 6 | 11 | 7264 |
| 発熱 | 973 | 90 | 7 | | | | 1070 |
| 37.5℃以上 38.5℃未満 | 660 | 31 | 5 | | | | 696 |
| 38.5℃以上 | 313 | 59 | 2 | | | | 374 |
| 局所反応 | 1309 | 94 | 10 | | | 1 | 1414 |
| けいれん | 2 | | | | | | 2 |
| 37.5℃未満 | | | | | | | |
| 37.5℃以上 | 2 | | | | | | 2 |
| 嘔吐 | 165 | 16 | 3 | | | | 184 |
| 下痢 | 308 | 27 | 3 | | | | 338 |
| せき鼻水 | 775 | 64 | 7 | | 1 | | 847 |
| 合計 | 3532 | 291 | 30 | | 1 | 1 | 3855 |

| | 発生割合 | | | | | | 合計 |
|--------------------|-------|--------|------|-----|------|-----|------|
| | 2~5ヶ月 | 6~11ヶ月 | 1歳 | 2歳 | 3歳 | 4歳 | |
| 発熱 | 14.6 | 16.7 | 15.9 | | | | 14.7 |
| 37.5℃以上 38.5℃未満 | 9.9 | 5.8 | 11.4 | | | | 9.6 |
| 38.5℃以上 | 4.7 | 10.9 | 4.5 | | | | 5.1 |
| 局所反応 | 19.7 | 17.4 | 22.7 | | | 9.1 | 19.5 |
| けいれん | 0.0 | | | | | | 0.0 |
| 37.5℃未満 | | | | | | | |
| 37.5℃以上 | 0.0 | | | | | | 0.0 |
| 嘔吐 | 2.5 | 3.0 | 6.8 | | | | 2.5 |
| 下痢 | 4.6 | 5.0 | 6.8 | | | | 4.7 |
| せき鼻水 | 11.6 | 11.9 | 15.9 | | 16.7 | | 11.7 |
| 合計 | 53.1 | 54.0 | 68.2 | 0.0 | 16.7 | 9.1 | 53.1 |

小児用肺炎球菌追加

(対象者数 6946 人) (異常発生者数 2849 人)

| | 2～5ヶ月 | 6～11ヶ月 | 1歳 | 2歳 | 3歳 | 4歳 | 合計 |
|--------------------|-------|--------|------|----|----|----|------|
| 年齢別対象者数 | 32 | 10 | 6742 | 99 | 48 | 15 | 6946 |
| 発熱 | 11 | | 1472 | 14 | 11 | | 1508 |
| 37.5℃以上 38.5℃未満 | 8 | | 655 | 6 | 7 | | 676 |
| 38.5℃以上 | 3 | | 817 | 8 | 4 | | 832 |
| 局所反応 | 9 | | 1329 | 24 | 12 | 5 | 1379 |
| けいれん | | | 14 | | | | 14 |
| 37.5℃未満 | | | | | | | |
| 37.5℃以上 | | | 14 | | | | 14 |
| 嘔吐 | 2 | | 188 | 1 | 1 | | 192 |
| 下痢 | 3 | | 429 | 2 | | | 434 |
| せき鼻水 | 4 | | 1129 | 15 | 4 | 3 | 1155 |
| 合計 | 29 | | 4561 | 56 | 28 | 8 | 4682 |

| | 発生割合 | | | | | | 合計 |
|--------------------|-------|--------|------|------|------|------|------|
| | 2～5ヶ月 | 6～11ヶ月 | 1歳 | 2歳 | 3歳 | 4歳 | |
| 発熱 | 34.4 | | 21.8 | 14.1 | 22.9 | | 21.7 |
| 37.5℃以上 38.5℃未満 | 25.0 | | 9.7 | 6.1 | 14.6 | | 9.7 |
| 38.5℃以上 | 9.4 | | 12.1 | 8.1 | 8.3 | | 12.0 |
| 局所反応 | 28.1 | | 19.7 | 24.2 | 25.0 | 33.3 | 19.9 |
| けいれん | | | 0.2 | | | | 0.2 |
| 37.5℃未満 | | | | | | | |
| 37.5℃以上 | | | 0.2 | | | | 0.2 |
| 嘔吐 | 6.3 | | 2.8 | 1.0 | 2.1 | | 2.8 |
| 下痢 | 9.4 | | 6.4 | 2.0 | | | 6.2 |
| せき鼻水 | 12.5 | | 16.7 | 15.2 | 8.3 | 20.0 | 16.6 |
| 合計 | 90.6 | 0.0 | 67.7 | 56.6 | 58.3 | 53.3 | 67.4 |

水痘1回目

(対象者数 12690 人)

(異常発症者数

2722 人)

| | 12～17ヶ月 | 18～24ヶ月 | 25～30ヶ月 | 31～36ヶ月 | 合計 |
|--------------------|---------|---------|---------|---------|-------|
| 年齢別対象者数 | 11319 | 978 | 211 | 182 | 12690 |
| 発熱 | 1999 | 137 | 20 | 16 | 2172 |
| 37.5℃以上 38.5℃未満 | 744 | 58 | 8 | 5 | 815 |
| 38.5℃以上 | 1255 | 79 | 12 | 11 | 1357 |
| 局所反応 | 304 | 15 | 3 | | 322 |
| けいれん | 28 | 1 | 1 | | 30 |
| 37.5℃未満 | | | 1 | | 1 |
| 37.5℃以上 | 28 | 1 | | | 29 |
| 蕁麻疹 | 257 | 18 | 2 | 2 | 279 |
| 発疹 | 420 | 22 | 8 | 4 | 454 |
| リンパ節腫脹 | 40 | 3 | | 1 | 44 |
| 関節痛 | 7 | 2 | 1 | 3 | 13 |
| 合計 | 3055 | 198 | 35 | 26 | 3314 |

| | 発生割合 | | | | 合計 |
|--------------------|---------|---------|---------|---------|------|
| | 12～17ヶ月 | 18～24ヶ月 | 25～30ヶ月 | 31～36ヶ月 | |
| 発熱 | 17.7 | 14.0 | 9.5 | 8.8 | 17.1 |
| 37.5℃以上 38.5℃未満 | 6.6 | 5.9 | 3.8 | 2.7 | 6.4 |
| 38.5℃以上 | 11.1 | 8.1 | 5.7 | 6.0 | 10.7 |
| 局所反応 | 2.7 | 1.5 | 1.4 | | 2.5 |
| けいれん | 0.2 | 0.1 | 0.5 | | 0.2 |
| 37.5℃未満 | | | 0.5 | | 0.0 |
| 37.5℃以上 | 0.2 | 0.1 | | | 0.2 |
| 蕁麻疹 | 2.3 | 1.8 | 0.9 | 1.1 | 2.2 |
| 発疹 | 3.7 | 2.2 | 3.8 | 2.2 | 3.6 |
| リンパ節腫脹 | 0.4 | 0.3 | | 0.5 | 0.3 |
| 関節痛 | 0.1 | 0.2 | 0.5 | 1.6 | 0.1 |
| 合計 | 27.0 | 20.2 | 16.6 | 14.3 | 26.1 |

水痘2回目

(対象者数 11192 人)

(異常発生者数

1802 人)

| | 12～17ヶ月 | 18～24ヶ月 | 25～30ヶ月 | 31～36ヶ月 | 合計 |
|--------------------|---------|---------|---------|---------|-------|
| 年齢別対象者数 | 2162 | 6528 | 1395 | 1107 | 11192 |
| 発熱 | 283 | 841 | 143 | 97 | 1364 |
| 37.5℃以上 38.5℃未満 | 112 | 324 | 57 | 38 | 531 |
| 38.5℃以上 | 171 | 517 | 86 | 59 | 833 |
| 局所反応 | 53 | 213 | 33 | 28 | 327 |
| けいれん | 6 | 16 | 4 | 3 | 29 |
| 37.5℃未満 | 2 | 1 | 1 | 1 | 5 |
| 37.5℃以上 | 4 | 15 | 3 | 2 | 24 |
| 蕁麻疹 | 37 | 83 | 12 | 10 | 142 |
| 発疹 | 45 | 139 | 20 | 19 | 223 |
| リンパ節腫脹 | 3 | 8 | 5 | 1 | 17 |
| 関節痛 | 3 | 13 | 3 | 2 | 21 |
| 合計 | 430 | 1313 | 220 | 160 | 2123 |

| | 発生割合 | | | | 合計 |
|--------------------|---------|---------|---------|---------|------|
| | 12～17ヶ月 | 18～24ヶ月 | 25～30ヶ月 | 31～36ヶ月 | |
| 発熱 | 13.1 | 12.9 | 10.3 | 8.8 | 12.2 |
| 37.5℃以上 38.5℃未満 | 5.2 | 5.0 | 4.1 | 3.4 | 4.7 |
| 38.5℃以上 | 7.9 | 7.9 | 6.2 | 5.3 | 7.4 |
| 局所反応 | 2.5 | 3.3 | 2.4 | 2.5 | 2.9 |
| けいれん | 0.3 | 0.2 | 0.3 | 0.3 | 0.3 |
| 37.5℃未満 | 0.1 | 0.0 | 0.1 | 0.1 | 0.0 |
| 37.5℃以上 | 0.2 | 0.2 | 0.2 | 0.2 | 0.2 |
| 蕁麻疹 | 1.7 | 1.3 | 0.9 | 0.9 | 1.3 |
| 発疹 | 2.1 | 2.1 | 1.4 | 1.7 | 2.0 |
| リンパ節腫脹 | 0.1 | 0.1 | 0.4 | 0.1 | 0.2 |
| 関節痛 | 0.1 | 0.2 | 0.2 | 0.2 | 0.2 |
| 合計 | 19.9 | 20.1 | 15.8 | 14.5 | 19.0 |

B型肝炎1回目

(対象者数 6889 人)

(異常発生者数

833 人)

| | 2~12ヶ月 | 合計 |
|--------------------|--------|------|
| 年齢別対象者数 | 6889 | 6889 |
| 発熱 | 423 | 423 |
| 37.5℃以上 38.5℃未満 | 293 | 293 |
| 38.5℃以上 | 130 | 130 |
| 局所反応 | 265 | 265 |
| けいれん | 1 | 1 |
| 37.5℃未満 | 1 | 1 |
| 37.5℃以上 | | |
| 嘔吐 | 52 | 52 |
| 下痢 | 143 | 143 |
| せき鼻水 | 36 | 36 |
| 合計 | 920 | 920 |

| | 発生割合 | |
|--------------------|--------|------|
| | 2~12ヶ月 | 合計 |
| 発熱 | 6.1 | 6.1 |
| 37.5℃以上 38.5℃未満 | 4.3 | 4.3 |
| 38.5℃以上 | 1.9 | 1.9 |
| 局所反応 | 3.8 | 3.8 |
| けいれん | 0.0 | 0.0 |
| 37.5℃未満 | 0.0 | 0.0 |
| 37.5℃以上 | | |
| 嘔吐 | 0.8 | 0.8 |
| 下痢 | 2.1 | 2.1 |
| せき鼻水 | 0.5 | 0.5 |
| 合計 | 13.4 | 13.4 |

B型肝炎2回目

(対象者数 5773 人)

(異常発生者数

1114 人)

| | 2~12ヶ月 | 合計 |
|--------------------|--------|------|
| 年齢別対象者数 | 5773 | 5773 |
| 発熱 | 652 | 652 |
| 37.5℃以上 38.5℃未満 | 403 | 403 |
| 38.5℃以上 | 249 | 249 |
| 局所反応 | 450 | 450 |
| けいれん | | |
| 37.5℃未満 | | |
| 37.5℃以上 | | |
| 嘔吐 | 51 | 51 |
| 下痢 | 161 | 161 |
| せき鼻水 | 39 | 39 |
| 合計 | 1353 | 1353 |

| | 発生割合 | |
|--------------------|--------|------|
| | 2~12ヶ月 | 合計 |
| 発熱 | 11.3 | 11.3 |
| 37.5℃以上 38.5℃未満 | 7.0 | 7.0 |
| 38.5℃以上 | 4.3 | 4.3 |
| 局所反応 | 7.8 | 7.8 |
| けいれん | | |
| 37.5℃未満 | | |
| 37.5℃以上 | | |
| 嘔吐 | 0.9 | 0.9 |
| 下痢 | 2.8 | 2.8 |
| せき鼻水 | 0.7 | 0.7 |
| 合計 | 23.4 | 23.4 |

B型肝炎3回目

(対象者数 4733 人)

(異常発生者数

783 人)

| | 2~12ヶ月 | 合計 |
|--------------------|--------|------|
| 年齢別対象者数 | 4733 | 4733 |
| 発熱 | 341 | 341 |
| 37.5℃以上 38.5℃未満 | 143 | 143 |
| 38.5℃以上 | 198 | 198 |
| 局所反応 | 354 | 354 |
| けいれん | 3 | 3 |
| 37.5℃未満 | | |
| 37.5℃以上 | 3 | 3 |
| 嘔吐 | 72 | 72 |
| 下痢 | 136 | 136 |
| せき鼻水 | 26 | 26 |
| 合計 | 932 | 932 |

| | 発生割合 | |
|--------------------|--------|------|
| | 2~12ヶ月 | 合計 |
| 発熱 | 7.2 | 7.2 |
| 37.5℃以上 38.5℃未満 | 3.0 | 3.0 |
| 38.5℃以上 | 4.2 | 4.2 |
| 局所反応 | 7.5 | 7.5 |
| けいれん | 0.1 | 0.1 |
| 37.5℃未満 | | |
| 37.5℃以上 | 0.1 | 0.1 |
| 嘔吐 | 1.5 | 1.5 |
| 下痢 | 2.9 | 2.9 |
| せき鼻水 | 0.5 | 0.5 |
| 合計 | 19.7 | 19.7 |

インフルエンザ

(対象者数 23728 人)

(異常発生者数 2854 人)

| | 60～64歳 | 65～69歳 | 70～74歳 | 75～79歳 | 80～84歳 | 85～89歳 | 90～94歳 | 95歳以上 | 合計 |
|--------------------|--------|--------|--------|--------|--------|--------|--------|-------|-------|
| 年齢別対象者数 | 1139 | 4666 | 5706 | 5447 | 3807 | 1973 | 767 | 223 | 23728 |
| 発熱 | 6 | 19 | 31 | 23 | 18 | 10 | 4 | 3 | 114 |
| 37.5℃以上 38.5℃未満 | 4 | 15 | 25 | 18 | 18 | 7 | 3 | 3 | 93 |
| 38.5℃以上 | 2 | 4 | 6 | 5 | | 3 | 1 | | 21 |
| 局所反応 | 207 | 661 | 647 | 454 | 238 | 109 | 54 | 12 | 2382 |
| 全身倦怠感 | 27 | 110 | 127 | 73 | 41 | 19 | 13 | 1 | 411 |
| 蕁麻疹 | 2 | 8 | 9 | 10 | 4 | 3 | | | 36 |
| 頭痛 | 15 | 52 | 91 | 42 | 22 | 2 | 4 | 1 | 229 |
| 嘔吐 | | 9 | 12 | 11 | 5 | 3 | 3 | | 43 |
| 合計 | 257 | 859 | 917 | 613 | 328 | 146 | 78 | 17 | 3215 |

| | 発生割合 | | | | | | | | 合計 |
|--------------------|--------|--------|--------|--------|--------|--------|--------|-------|------|
| | 60～64歳 | 65～69歳 | 70～74歳 | 75～79歳 | 80～84歳 | 85～89歳 | 90～94歳 | 95歳以上 | |
| 発熱 | 0.5 | 0.4 | 0.5 | 0.4 | 0.5 | 0.5 | 0.5 | 1.3 | 0.5 |
| 37.5℃以上 38.5℃未満 | 0.4 | 0.3 | 0.4 | 0.3 | 0.5 | 0.4 | 0.4 | 1.3 | 0.4 |
| 38.5℃以上 | 0.2 | 0.1 | 0.1 | 0.1 | | 0.2 | 0.1 | | 0.1 |
| 局所反応 | 18.2 | 14.2 | 11.3 | 8.3 | 6.3 | 5.5 | 7.0 | 5.4 | 10.0 |
| 全身倦怠感 | 2.4 | 2.4 | 2.2 | 1.3 | 1.1 | 1.0 | 1.7 | 0.4 | 1.7 |
| 蕁麻疹 | 0.2 | 0.2 | 0.2 | 0.2 | 0.1 | 0.2 | | | 0.2 |
| 頭痛 | 1.3 | 1.1 | 1.6 | 0.8 | 0.6 | 0.1 | 0.5 | 0.4 | 1.0 |
| 嘔吐 | | 0.2 | 0.2 | 0.2 | 0.1 | 0.2 | 0.4 | | 0.2 |
| 合計 | 22.6 | 18.4 | 16.1 | 11.3 | 8.6 | 7.4 | 10.2 | 7.6 | 13.5 |

高齢者肺炎球菌

(対象者数 7352 人)

(異常発生者数 1638 人)

| | 60～64歳 | 65～69歳 | 70～74歳 | 75～79歳 | 80～84歳 | 85～89歳 | 90～94歳 | 95歳以上 | 合計 |
|--------------------|--------|--------|--------|--------|--------|--------|--------|-------|------|
| 年齢別対象者数 | 687 | 2304 | 1763 | 1234 | 767 | 398 | 160 | 39 | 7352 |
| 発熱 | 12 | 41 | 26 | 15 | 16 | 6 | 1 | 1 | 118 |
| 37.5℃以上 38.5℃未満 | 11 | 31 | 24 | 13 | 12 | 6 | | 1 | 98 |
| 38.5℃以上 | 1 | 10 | 2 | 2 | 4 | | 1 | | 20 |
| 局所反応 | 182 | 570 | 321 | 195 | 97 | 41 | 4 | 1 | 1411 |
| 全身倦怠感 | 48 | 109 | 80 | 46 | 26 | 9 | 4 | | 322 |
| 蕁麻疹 | 1 | 12 | 3 | 4 | 2 | | | | 22 |
| 頭痛 | 24 | 64 | 33 | 29 | 18 | 7 | 1 | | 176 |
| 嘔吐 | 3 | 6 | 5 | 2 | 3 | | | | 19 |
| 合計 | 270 | 802 | 468 | 291 | 162 | 63 | 10 | 2 | 2068 |

| | 発生割合 | | | | | | | | 合計 |
|--------------------|--------|--------|--------|--------|--------|--------|--------|-------|------|
| | 60～64歳 | 65～69歳 | 70～74歳 | 75～79歳 | 80～84歳 | 85～89歳 | 90～94歳 | 95歳以上 | |
| 発熱 | 1.7 | 1.8 | 1.5 | 1.2 | 2.1 | 1.5 | 0.6 | 2.6 | 1.6 |
| 37.5℃以上 38.5℃未満 | 1.6 | 1.3 | 1.4 | 1.1 | 1.6 | 1.5 | | 2.6 | 1.3 |
| 38.5℃以上 | 0.1 | 0.4 | 0.1 | 0.2 | 0.5 | | 0.6 | | 0.3 |
| 局所反応 | 26.5 | 24.7 | 18.2 | 15.8 | 12.6 | 10.3 | 2.5 | 2.6 | 19.2 |
| 全身倦怠感 | 7.0 | 4.7 | 4.5 | 3.7 | 3.4 | 2.3 | 2.5 | | 4.4 |
| 蕁麻疹 | 0.1 | 0.5 | 0.2 | 0.3 | 0.3 | | | | 0.3 |
| 頭痛 | 3.5 | 2.8 | 1.9 | 2.4 | 2.3 | 1.8 | 0.6 | | 2.4 |
| 嘔吐 | 0.4 | 0.3 | 0.3 | 0.2 | 0.4 | | | | 0.3 |
| 合計 | 39.3 | 34.8 | 26.5 | 23.6 | 21.1 | 15.8 | 6.3 | 5.1 | 28.1 |

平成8年度～2019年度

累 計 表

第16群

期別・発現日別・症状別

DPT-IPV1期初回1回目

第16群

| 発 現 日 | (対象者数 11223 人) | | | | | | | | | | | | | | (異常発症者数 3010 人) | | | | | | | | | | | | | | 合 計 | | |
|--------------------|----------------|------|-----|-----|----|----|----|----|------|----|-----|-----|-----|-----|-----------------|-----|-----|-----|-----|-----|-----|-----|-----|-----|-----|-----|-----|-----|------|------|--|
| | 0~7日 | | | | | | | | | | | | | | | | | | | | | | | | | | | | | | |
| | 0日 | 1日 | 2日 | 3日 | 4日 | 5日 | 6日 | 7日 | 8日 | 9日 | 10日 | 11日 | 12日 | 13日 | 14日 | 15日 | 16日 | 17日 | 18日 | 19日 | 20日 | 21日 | 22日 | 23日 | 24日 | 25日 | 26日 | 27日 | | 28日 | |
| 発 熱 | 227 | 815 | 120 | 17 | 11 | 10 | 4 | 9 | 6 | 6 | 8 | 11 | 8 | 14 | 10 | 8 | 6 | 20 | 9 | 12 | 7 | 7 | 12 | 7 | 7 | 7 | 9 | 3 | 5 | 1395 | |
| 37.5℃以上 38.5℃未満 | 150 | 551 | 75 | 10 | 6 | 8 | 2 | 6 | 5 | 2 | 5 | 8 | 4 | 8 | 5 | 3 | 13 | 7 | 4 | 5 | 5 | 6 | 7 | 3 | 3 | 7 | 5 | 1 | 2 | 916 | |
| 38.5℃以上 | 77 | 264 | 45 | 7 | 5 | 2 | 2 | 3 | 1 | 4 | 3 | 3 | 4 | 6 | 5 | 3 | 3 | 7 | 2 | 8 | 2 | 1 | 5 | 4 | 4 | 4 | 2 | 3 | 479 | | |
| 局所反応 | 262 | 642 | 122 | 40 | 10 | 8 | 10 | 4 | 6 | 2 | 3 | 1 | 2 | 3 | 3 | 3 | 1 | | 1 | 2 | 1 | 2 | 1 | 4 | 1 | | 2 | | 1130 | | |
| けいれん | | | | | | | | | | | 1 | | | | | | | | | | | | | | | | | | | 1 | |
| 37.5℃未満 | | | | | | | | | | | 1 | | | | | | | | | | | | | | | | | | | 1 | |
| 37.5℃以上 | | | | | | | | | | | | | | | | | | | | | | | | | | | | | | | |
| 嘔 吐 | 17 | 39 | 11 | 5 | 5 | 4 | 4 | 2 | 4 | 1 | 4 | 1 | 1 | 4 | 3 | 1 | 1 | 1 | 2 | 2 | 2 | 1 | 4 | 1 | 1 | 2 | 2 | 1 | 124 | | |
| 下 痢 | 33 | 74 | 39 | 17 | 5 | 10 | 9 | 12 | 7 | 7 | 7 | 11 | 3 | 8 | 10 | 10 | 8 | 6 | 6 | 9 | 9 | 3 | 3 | 3 | 10 | 5 | 4 | 3 | 339 | | |
| せき鼻水 | 52 | 136 | 69 | 43 | 41 | 34 | 29 | 39 | 443 | 29 | 34 | 43 | 23 | 39 | 48 | 33 | 30 | 40 | 34 | 29 | 39 | 25 | 29 | 26 | 27 | 32 | 14 | 9 | 1073 | | |
| 合 計 | 591 | 1706 | 361 | 122 | 72 | 66 | 56 | 66 | 3040 | 52 | 50 | 66 | 47 | 53 | 74 | 55 | 45 | 67 | 50 | 53 | 59 | 43 | 52 | 37 | 46 | 46 | 29 | 23 | 16 | 4062 | |

| 発 生 割 合 | (対象者数 11223 人) | | | | | | | | | | | | | | (異常発症者数 3010 人) | | | | | | | | | | | | | | 合 計 | | |
|--------------------|----------------|------|-----|-----|-----|-----|-----|-----|------|-----|-----|-----|-----|-----|-----------------|-----|-----|-----|-----|-----|-----|-----|-----|-----|-----|-----|-----|-----|------|------|--|
| | 0~7日 | | | | | | | | | | | | | | | | | | | | | | | | | | | | | | |
| | 0日 | 1日 | 2日 | 3日 | 4日 | 5日 | 6日 | 7日 | 8日 | 9日 | 10日 | 11日 | 12日 | 13日 | 14日 | 15日 | 16日 | 17日 | 18日 | 19日 | 20日 | 21日 | 22日 | 23日 | 24日 | 25日 | 26日 | 27日 | | 28日 | |
| 発 熱 | 2.0 | 7.3 | 1.1 | 0.2 | 0.1 | 0.1 | 0.0 | 0.1 | 10.8 | 0.1 | 0.1 | 0.1 | 0.1 | 0.1 | 0.1 | 0.1 | 0.1 | 0.2 | 0.1 | 0.1 | 0.1 | 0.1 | 0.1 | 0.1 | 0.1 | 0.1 | 0.1 | 0.0 | 0.0 | 12.4 | |
| 37.5℃以上 38.5℃未満 | 1.3 | 4.9 | 0.7 | 0.1 | 0.1 | 0.1 | 0.0 | 0.1 | 7.2 | 0.0 | 0.0 | 0.1 | 0.0 | 0.1 | 0.0 | 0.0 | 0.0 | 0.1 | 0.1 | 0.0 | 0.0 | 0.1 | 0.1 | 0.0 | 0.0 | 0.0 | 0.0 | 0.0 | 0.0 | 8.2 | |
| 38.5℃以上 | 0.7 | 2.4 | 0.4 | 0.1 | 0.0 | 0.0 | 0.0 | 0.0 | 3.6 | 0.0 | 0.0 | 0.0 | 0.0 | 0.1 | 0.0 | 0.0 | 0.0 | 0.1 | 0.0 | 0.1 | 0.0 | 0.0 | 0.0 | 0.0 | 0.0 | 0.0 | 0.0 | 0.0 | 4.3 | | |
| 局所反応 | 2.3 | 5.7 | 1.1 | 0.4 | 0.1 | 0.1 | 0.1 | 0.0 | 9.8 | 0.1 | 0.0 | 0.0 | 0.0 | 0.0 | 0.0 | 0.0 | 0.0 | | | | | | | | | | | | 10.1 | | |
| けいれん | | | | | | | | | | | 0.0 | | | | | | | | | | | | | | | | | | | 0.0 | |
| 37.5℃未満 | | | | | | | | | | | 0.0 | | | | | | | | | | | | | | | | | | | 0.0 | |
| 37.5℃以上 | | | | | | | | | | | | | | | | | | | | | | | | | | | | | | | |
| 嘔 吐 | 0.2 | 0.3 | 0.1 | 0.0 | 0.0 | 0.0 | 0.0 | 0.0 | 0.8 | 0.0 | 0.0 | 0.0 | 0.0 | 0.0 | 0.0 | 0.0 | 0.0 | 0.0 | 0.0 | 0.0 | 0.0 | 0.0 | 0.0 | 0.0 | 0.0 | 0.0 | 0.0 | 0.0 | 1.1 | | |
| 下 痢 | 0.3 | 0.7 | 0.3 | 0.2 | 0.0 | 0.1 | 0.1 | 0.1 | 1.8 | 0.1 | 0.1 | 0.1 | 0.0 | 0.1 | 0.1 | 0.1 | 0.1 | 0.1 | 0.1 | 0.1 | 0.1 | 0.1 | 0.0 | 0.0 | 0.1 | 0.0 | 0.0 | 0.0 | 3.0 | | |
| せき鼻水 | 0.5 | 1.2 | 0.6 | 0.4 | 0.4 | 0.3 | 0.3 | 0.3 | 3.9 | 0.3 | 0.3 | 0.4 | 0.2 | 0.3 | 0.4 | 0.3 | 0.3 | 0.4 | 0.4 | 0.3 | 0.3 | 0.2 | 0.3 | 0.2 | 0.2 | 0.3 | 0.1 | 0.1 | 9.6 | | |
| 合 計 | 5.3 | 15.2 | 3.2 | 1.1 | 0.6 | 0.6 | 0.5 | 0.6 | 27.1 | 0.5 | 0.4 | 0.6 | 0.4 | 0.5 | 0.7 | 0.5 | 0.4 | 0.6 | 0.4 | 0.5 | 0.5 | 0.4 | 0.5 | 0.3 | 0.4 | 0.4 | 0.3 | 0.2 | 0.1 | 36.2 | |

DPT-IPV1期初回2回目

| 発 現 日 | 0~7日 | | | | | | | (対象者数 9031 人) | | | | | | | | | | | | | | (異常発生者数 2641 人) | | | | | | | 合 計 | | |
|--------------------|------|------|-----|-----|----|----|----|---------------|----|----|-----|-----|-----|-----|-----|-----|-----|-----|-----|-----|-----|-----------------|-----|-----|-----|-----|-----|-----|-----|------|------|
| | 0日 | 1日 | 2日 | 3日 | 4日 | 5日 | 6日 | 7日 | 8日 | 9日 | 10日 | 11日 | 12日 | 13日 | 14日 | 15日 | 16日 | 17日 | 18日 | 19日 | 20日 | 21日 | 22日 | 23日 | 24日 | 25日 | 26日 | 27日 | | 28日 | |
| | 小計 | | | | | | | | | | | | | | | | | | | | | | 合計 | | | | | | | | |
| 発 熱 | 207 | 610 | 86 | 21 | 17 | 8 | 12 | 8 | 10 | 12 | 12 | 6 | 10 | 11 | 11 | 12 | 5 | 7 | 6 | 4 | 2 | 9 | 10 | 12 | 6 | 7 | 8 | 11 | 10 | 4 | 1152 |
| 37.5℃以上 38.5℃未満 | 105 | 425 | 54 | 12 | 13 | 5 | 8 | 5 | 5 | 7 | 5 | 3 | 5 | 7 | 4 | 6 | 1 | 4 | 5 | 2 | 5 | 4 | 6 | 2 | 5 | 4 | 6 | 3 | 1 | 717 | |
| 38.5℃以上 | 102 | 185 | 32 | 9 | 4 | 3 | 4 | 3 | 5 | 5 | 7 | 3 | 5 | 4 | 7 | 6 | 4 | 3 | 1 | 2 | 4 | 6 | 6 | 4 | 2 | 4 | 5 | 7 | 3 | 435 | |
| 局所反応 | 265 | 709 | 137 | 28 | 9 | 2 | 3 | 4 | 4 | 3 | | 3 | | | 1 | | | | | | | 3 | 1 | 1 | | | 2 | 1 | 2 | 1178 | |
| けいれん | | | 1 | | | | | | | | | | | | | | | | | | | | | | | | | | | 1 | |
| 37.5℃未満 | | | | | | | | | | | | | | | | | | | | | | | | | | | | | | | |
| 37.5℃以上 | | | 1 | | | | | | | | | | | | | | | | | | | | | | | | | | | 1 | |
| 嘔 吐 | 19 | 29 | 13 | 3 | 5 | 1 | 1 | 1 | 3 | 2 | 3 | 4 | 2 | | 2 | 1 | 3 | 3 | 4 | 2 | 1 | 5 | 2 | 1 | 3 | 1 | 4 | 4 | 4 | 126 | |
| 下 痢 | 22 | 71 | 18 | 16 | 11 | 9 | 8 | 7 | 7 | 11 | 2 | 6 | 3 | 4 | 6 | 5 | 3 | 7 | 5 | 13 | 7 | 4 | 3 | 8 | 4 | 9 | 4 | 4 | 4 | 281 | |
| せき鼻水 | 57 | 110 | 68 | 43 | 39 | 32 | 24 | 29 | 19 | 29 | 32 | 27 | 30 | 33 | 19 | 24 | 19 | 25 | 30 | 27 | 30 | 21 | 25 | 27 | 21 | 28 | 22 | 13 | 12 | 915 | |
| 合 計 | 570 | 1529 | 323 | 111 | 81 | 52 | 48 | 49 | 43 | 57 | 49 | 46 | 45 | 48 | 38 | 43 | 30 | 42 | 45 | 46 | 50 | 41 | 43 | 42 | 35 | 48 | 42 | 31 | 26 | 3653 | |

| 発 生 割 合 | 0~7日 | | | | | | | (対象者数 9031 人) | | | | | | | | | | | | | | (異常発生者数 2641 人) | | | | | | | 合 計 | |
|--------------------|------|------|-----|-----|-----|-----|-----|---------------|-----|-----|-----|-----|-----|-----|-----|-----|-----|-----|-----|-----|-----|-----------------|-----|-----|-----|-----|-----|-----|-----|------|
| | 0日 | 1日 | 2日 | 3日 | 4日 | 5日 | 6日 | 7日 | 8日 | 9日 | 10日 | 11日 | 12日 | 13日 | 14日 | 15日 | 16日 | 17日 | 18日 | 19日 | 20日 | 21日 | 22日 | 23日 | 24日 | 25日 | 26日 | 27日 | | 28日 |
| | 小計 | | | | | | | | | | | | | | | | | | | | | | 合計 | | | | | | | |
| 発 熱 | 2.3 | 6.8 | 1.0 | 0.2 | 0.2 | 0.1 | 0.1 | 0.1 | 0.1 | 0.1 | 0.1 | 0.1 | 0.1 | 0.1 | 0.1 | 0.1 | 0.1 | 0.1 | 0.1 | 0.1 | 0.1 | 0.1 | 0.1 | 0.1 | 0.1 | 0.1 | 0.1 | 0.1 | 0.0 | 12.8 |
| 37.5℃以上 38.5℃未満 | 1.2 | 4.7 | 0.6 | 0.1 | 0.1 | 0.1 | 0.1 | 0.1 | 0.1 | 0.1 | 0.1 | 0.0 | 0.1 | 0.1 | 0.0 | 0.1 | 0.0 | 0.0 | 0.1 | 0.0 | 0.1 | 0.0 | 0.1 | 0.0 | 0.1 | 0.0 | 0.1 | 0.0 | 0.0 | 7.9 |
| 38.5℃以上 | 1.1 | 2.0 | 0.4 | 0.1 | 0.0 | 0.0 | 0.0 | 0.0 | 0.1 | 0.1 | 0.1 | 0.0 | 0.1 | 0.0 | 0.1 | 0.0 | 0.0 | 0.0 | 0.0 | 0.0 | 0.0 | 0.1 | 0.1 | 0.0 | 0.0 | 0.0 | 0.1 | 0.1 | 0.0 | 4.8 |
| 局所反応 | 2.9 | 7.9 | 1.5 | 0.3 | 0.1 | 0.0 | 0.0 | 0.0 | 0.0 | 0.0 | | 0.0 | | | 0.0 | | | | | | 0.0 | 0.0 | 0.0 | | | 0.0 | 0.0 | 0.0 | 0.0 | 13.0 |
| けいれん | | | 0.0 | | | | | | | | | | | | | | | | | | | | | | | | | | | 0.0 |
| 37.5℃未満 | | | | | | | | | | | | | | | | | | | | | | | | | | | | | | 0.0 |
| 37.5℃以上 | | | 0.0 | | | | | | | | | | | | | | | | | | | | | | | | | | | 0.0 |
| 嘔 吐 | 0.2 | 0.3 | 0.1 | 0.0 | 0.1 | 0.0 | 0.0 | 0.0 | 0.0 | 0.0 | 0.0 | 0.0 | 0.0 | 0.0 | 0.0 | 0.0 | 0.0 | 0.0 | 0.0 | 0.0 | 0.0 | 0.1 | 0.0 | 0.0 | 0.0 | 0.0 | 0.0 | 0.0 | 0.0 | 1.4 |
| 下 痢 | 0.2 | 0.8 | 0.2 | 0.2 | 0.1 | 0.1 | 0.1 | 0.1 | 0.1 | 0.1 | 0.0 | 0.1 | 0.0 | 0.0 | 0.1 | 0.1 | 0.0 | 0.1 | 0.1 | 0.1 | 0.1 | 0.0 | 0.0 | 0.1 | 0.0 | 0.1 | 0.0 | 0.0 | 0.0 | 3.1 |
| せき鼻水 | 0.6 | 1.2 | 0.8 | 0.5 | 0.4 | 0.4 | 0.3 | 0.3 | 0.2 | 0.3 | 0.4 | 0.3 | 0.3 | 0.4 | 0.2 | 0.3 | 0.2 | 0.3 | 0.3 | 0.3 | 0.3 | 0.2 | 0.3 | 0.3 | 0.2 | 0.3 | 0.2 | 0.1 | 0.1 | 10.1 |
| 合 計 | 6.3 | 16.9 | 3.6 | 1.2 | 0.9 | 0.6 | 0.5 | 0.5 | 0.5 | 0.6 | 0.5 | 0.5 | 0.5 | 0.5 | 0.4 | 0.5 | 0.3 | 0.5 | 0.5 | 0.5 | 0.6 | 0.5 | 0.5 | 0.5 | 0.4 | 0.5 | 0.5 | 0.3 | 0.3 | 40.4 |

DPT-IPV1期初回3回目

| 発 現 日 | 0~7日 | | | | | | | (対象者数 8741 人) | | | | | | | | | | | | | | | | | | | | (異常発生者数 1790 人) | | | | | | | 合 計 |
|--------------------|------|-----|-----|-----|----|----|----|---------------|------|----|-----|-----|-----|-----|-----|-----|-----|-----|-----|-----|-----|-----|-----|-----|-----|-----|-----|-----------------|-----|---|--|--|--|--|-----|
| | 0日 | 1日 | 2日 | 3日 | 4日 | 5日 | 6日 | 7日 | 8日 | 9日 | 10日 | 11日 | 12日 | 13日 | 14日 | 15日 | 16日 | 17日 | 18日 | 19日 | 20日 | 21日 | 22日 | 23日 | 24日 | 25日 | 26日 | 27日 | 28日 | | | | | | |
| | 54 | 111 | 44 | 15 | 24 | 19 | 11 | 15 | 17 | 19 | 14 | 18 | 17 | 14 | 5 | 14 | 15 | 17 | 10 | 10 | 6 | 10 | 10 | 14 | 6 | 10 | 9 | 4 | 10 | 8 | | | | | |
| 発 熱 | 34 | 72 | 23 | 7 | 14 | 6 | 5 | 5 | 7 | 6 | 9 | 6 | 8 | 11 | 3 | 6 | 3 | 6 | 5 | 2 | 2 | 6 | 2 | 7 | 3 | 5 | 5 | 1 | 8 | 3 | | | | | |
| 37.5℃以上 38.5℃未満 | 20 | 39 | 21 | 8 | 10 | 13 | 6 | 10 | 10 | 13 | 5 | 12 | 9 | 3 | 2 | 8 | 12 | 11 | 5 | 4 | 4 | 8 | 7 | 3 | 5 | 4 | 3 | 2 | 5 | | | | | | |
| 38.5℃以上 | 140 | 302 | 91 | 19 | 8 | 7 | 1 | 1 | 4 | 1 | 2 | 1 | 5 | 1 | 2 | 1 | | | 1 | 2 | 4 | 1 | 3 | 1 | 2 | | 8 | 6 | | | | | | | |
| 局所反応 | | | | | | | | | 1 | | | | | | | | | | | | 1 | | | | | | | | 2 | | | | | | |
| けいれん | | | | | | | | | | | | | | | | | | | | | | | | | | | | | | | | | | | |
| 37.5℃未満 | | | | | | | | | | | | | | | | | | | | | | | | | | | | | | | | | | | |
| 37.5℃以上 | | | | | | | | | | | | | | | | | | | | | | | | | | | | | | | | | | | |
| 嘔 吐 | 6 | 13 | 6 | 4 | 2 | 5 | 4 | 4 | 5 | 6 | 1 | 3 | 2 | 1 | 4 | 4 | 5 | 5 | 4 | 1 | 2 | 2 | 3 | 1 | 4 | 2 | 6 | 1 | 2 | | | | | | |
| 下 痢 | 10 | 43 | 32 | 19 | 4 | 14 | 9 | 3 | 8 | 9 | 7 | 6 | 4 | 3 | 5 | 7 | 8 | 7 | 6 | 8 | 7 | 3 | 10 | 4 | 5 | 7 | 9 | 3 | 2 | | | | | | |
| せき鼻水 | 29 | 73 | 58 | 53 | 49 | 35 | 34 | 35 | 34 | 23 | 27 | 33 | 34 | 21 | 34 | 24 | 22 | 37 | 20 | 30 | 34 | 24 | 18 | 19 | 20 | 26 | 24 | 16 | 9 | | | | | | |
| 合 計 | 239 | 542 | 231 | 110 | 87 | 80 | 54 | 58 | 1401 | 68 | 59 | 51 | 61 | 62 | 40 | 50 | 50 | 66 | 41 | 47 | 58 | 40 | 48 | 31 | 41 | 44 | 51 | 38 | 27 | | | | | | |

| 発 割 合 | 0~7日 | | | | | | | (対象者数 8741 人) | | | | | | | | | | | | | | | | | | | | (異常発生者数 1790 人) | | | | | | | 合 計 |
|--------------------|------|-----|-----|-----|-----|-----|-----|---------------|------|-----|-----|-----|-----|-----|-----|-----|-----|-----|-----|-----|-----|-----|-----|-----|-----|-----|-----|-----------------|-----|--|--|--|--|--|-----|
| | 0日 | 1日 | 2日 | 3日 | 4日 | 5日 | 6日 | 7日 | 8日 | 9日 | 10日 | 11日 | 12日 | 13日 | 14日 | 15日 | 16日 | 17日 | 18日 | 19日 | 20日 | 21日 | 22日 | 23日 | 24日 | 25日 | 26日 | 27日 | 28日 | | | | | | |
| | 0.6 | 1.3 | 0.5 | 0.2 | 0.3 | 0.2 | 0.1 | 0.2 | 0.2 | 0.2 | 0.2 | 0.2 | 0.2 | 0.2 | 0.1 | 0.2 | 0.2 | 0.2 | 0.2 | 0.1 | 0.1 | 0.1 | 0.1 | 0.2 | 0.1 | 0.1 | 0.0 | 0.1 | 0.1 | | | | | | |
| 発 熱 | 0.4 | 0.8 | 0.3 | 0.1 | 0.2 | 0.1 | 0.1 | 0.1 | 0.1 | 0.1 | 0.1 | 0.1 | 0.1 | 0.1 | 0.0 | 0.1 | 0.0 | 0.1 | 0.1 | 0.1 | 0.0 | 0.1 | 0.0 | 0.1 | 0.1 | 0.0 | 0.1 | 0.0 | | | | | | | |
| 37.5℃以上 38.5℃未満 | 0.2 | 0.4 | 0.2 | 0.1 | 0.1 | 0.1 | 0.1 | 0.1 | 0.1 | 0.1 | 0.1 | 0.1 | 0.1 | 0.0 | 0.0 | 0.1 | 0.1 | 0.1 | 0.1 | 0.0 | 0.0 | 0.1 | 0.1 | 0.0 | 0.1 | 0.0 | 0.0 | 0.1 | | | | | | | |
| 38.5℃以上 | 1.6 | 3.5 | 1.0 | 0.2 | 0.1 | 0.1 | 0.0 | 0.0 | 0.0 | 0.0 | 0.0 | 0.0 | 0.1 | 0.0 | 0.0 | 0.0 | | | 0.0 | 0.0 | 0.0 | 0.0 | 0.0 | 0.0 | 0.0 | 0.1 | 0.1 | 0.1 | | | | | | | |
| 局所反応 | | | | | | | | | 0.0 | | | | | | | | | | | | | | | | | | | | 0.0 | | | | | | |
| けいれん | | | | | | | | | | | | | | | | | | | | | | | | | | | | | | | | | | | |
| 37.5℃未満 | | | | | | | | | | | | | | | | | | | | | | | | | | | | | | | | | | | |
| 37.5℃以上 | | | | | | | | | | | | | | | | | | | | | | | | | | | | | | | | | | | |
| 嘔 吐 | 0.1 | 0.1 | 0.1 | 0.0 | 0.0 | 0.1 | 0.0 | 0.0 | 0.1 | 0.1 | 0.0 | 0.0 | 0.0 | 0.0 | 0.0 | 0.1 | 0.1 | 0.1 | 0.0 | 0.0 | 0.0 | 0.0 | 0.0 | 0.0 | 0.0 | 0.0 | 0.1 | 0.0 | 0.0 | | | | | | |
| 下 痢 | 0.1 | 0.5 | 0.4 | 0.2 | 0.0 | 0.2 | 0.1 | 0.0 | 0.1 | 0.1 | 0.1 | 0.1 | 0.0 | 0.0 | 0.1 | 0.1 | 0.1 | 0.1 | 0.1 | 0.1 | 0.1 | 0.0 | 0.1 | 0.0 | 0.1 | 0.1 | 0.1 | 0.0 | 0.0 | | | | | | |
| せき鼻水 | 0.3 | 0.8 | 0.7 | 0.6 | 0.6 | 0.4 | 0.4 | 0.4 | 0.4 | 0.4 | 0.3 | 0.4 | 0.4 | 0.2 | 0.4 | 0.3 | 0.3 | 0.4 | 0.4 | 0.2 | 0.3 | 0.4 | 0.2 | 0.2 | 0.2 | 0.3 | 0.3 | 0.2 | 0.1 | | | | | | |
| 合 計 | 2.7 | 6.2 | 2.6 | 1.3 | 1.0 | 0.9 | 0.6 | 0.7 | 16.0 | 0.8 | 0.7 | 0.6 | 0.7 | 0.7 | 0.5 | 0.6 | 0.6 | 0.8 | 0.5 | 0.5 | 0.7 | 0.5 | 0.5 | 0.4 | 0.5 | 0.5 | 0.6 | 0.4 | 0.3 | | | | | | |

DPT-IPV1期追加

| 発 現 日 | (対象者数 6763 人) | | | | | | | | | | | | | | (異常発生者数 1962 人) | | | | | | | | | | | | | | | | |
|--------------------|---------------|-----|-----|-----|-----|-----|----|----|------|----|-----|-----|-----|-----|-----------------|-----|-----|-----|-----|-----|-----|-----|-----|-----|-----|-----|-----|-----|-----|------|--|
| | 0~7日 | | | | | | | | | | | | | | 0~7日 | | | | | | | | | | | | | | | | |
| | 0日 | 1日 | 2日 | 3日 | 4日 | 5日 | 6日 | 7日 | 8日 | 9日 | 10日 | 11日 | 12日 | 13日 | 14日 | 15日 | 16日 | 17日 | 18日 | 19日 | 20日 | 21日 | 22日 | 23日 | 24日 | 25日 | 26日 | 27日 | 28日 | 合計 | |
| 発 熱 | 54 | 215 | 80 | 53 | 32 | 29 | 30 | 26 | 32 | 28 | 25 | 21 | 18 | 17 | 22 | 25 | 25 | 16 | 12 | 12 | 18 | 19 | 20 | 11 | 21 | 22 | 14 | 8 | 8 | 913 | |
| 37.5℃以上 38.5℃未満 | 22 | 124 | 39 | 21 | 9 | 15 | 11 | 7 | 8 | 8 | 11 | 8 | 8 | 5 | 6 | 13 | 8 | 5 | 3 | 5 | 4 | 6 | 7 | 4 | 5 | 6 | 7 | 5 | 2 | 382 | |
| 38.5℃以上 | 32 | 91 | 41 | 32 | 23 | 14 | 19 | 19 | 24 | 20 | 14 | 13 | 10 | 12 | 16 | 12 | 17 | 11 | 9 | 7 | 14 | 13 | 13 | 7 | 16 | 16 | 7 | 3 | 6 | 531 | |
| 局所反応 | 107 | 414 | 115 | 23 | 7 | 5 | 4 | 3 | 678 | 2 | 3 | 1 | | | 1 | 1 | | | | | | 1 | 1 | | | | | | 1 | 691 | |
| けいれん | 1 | 2 | | | | 1 | | | 4 | 2 | | | | | 2 | 1 | | 1 | | | 1 | 1 | 1 | | | | | | | 13 | |
| 37.5℃未満 | | | | | | | | | | | | | | | | | | | | | | | | | | | | | | | |
| 37.5℃以上 | 1 | 2 | | | | 1 | | | 4 | 2 | | | | | 2 | 1 | | 1 | | | 1 | 1 | 1 | | | | | | | 13 | |
| 嘔 吐 | 5 | 8 | 12 | 10 | 3 | 8 | 2 | 7 | 7 | 3 | 5 | 3 | 2 | 1 | 2 | 6 | 3 | 3 | 4 | 2 | 9 | 2 | 1 | 2 | 2 | 3 | 2 | 3 | | 120 | |
| 下 痢 | 14 | 42 | 34 | 20 | 17 | 12 | 8 | 7 | 154 | 12 | 7 | 4 | 10 | 8 | 5 | 7 | 9 | 6 | 2 | 4 | 8 | 4 | 8 | 9 | 9 | 5 | 3 | 4 | 2 | 288 | |
| せき鼻水 | 30 | 109 | 63 | 57 | 57 | 51 | 34 | 52 | 453 | 30 | 42 | 32 | 34 | 23 | 22 | 27 | 33 | 17 | 26 | 16 | 30 | 16 | 16 | 25 | 24 | 19 | 17 | 13 | 7 | 960 | |
| 合 計 | 211 | 790 | 304 | 163 | 116 | 106 | 78 | 95 | 1863 | 83 | 78 | 79 | 67 | 62 | 49 | 54 | 70 | 43 | 44 | 34 | 66 | 43 | 47 | 47 | 57 | 49 | 37 | 28 | 18 | 2985 | |

| 発 割 合 | (対象者数 6763 人) | | | | | | | | | | | | | | (異常発生者数 1962 人) | | | | | | | | | | | | | | | |
|--------------------|---------------|------|-----|-----|-----|-----|-----|-----|------|-----|-----|-----|-----|-----|-----------------|-----|-----|-----|-----|-----|-----|-----|-----|-----|-----|-----|-----|-----|-----|------|
| | 0~7日 | | | | | | | | | | | | | | 0~7日 | | | | | | | | | | | | | | | |
| | 0日 | 1日 | 2日 | 3日 | 4日 | 5日 | 6日 | 7日 | 8日 | 9日 | 10日 | 11日 | 12日 | 13日 | 14日 | 15日 | 16日 | 17日 | 18日 | 19日 | 20日 | 21日 | 22日 | 23日 | 24日 | 25日 | 26日 | 27日 | 28日 | 合計 |
| 発 熱 | 0.8 | 3.2 | 1.2 | 0.8 | 0.5 | 0.4 | 0.4 | 0.4 | 7.7 | 0.5 | 0.4 | 0.3 | 0.3 | 0.3 | 0.4 | 0.4 | 0.4 | 0.2 | 0.2 | 0.2 | 0.3 | 0.3 | 0.3 | 0.2 | 0.3 | 0.2 | 0.2 | 0.1 | 0.1 | 13.5 |
| 37.5℃以上 38.5℃未満 | 0.3 | 1.8 | 0.6 | 0.3 | 0.1 | 0.2 | 0.2 | 0.1 | 3.7 | 0.1 | 0.1 | 0.2 | 0.1 | 0.1 | 0.2 | 0.1 | 0.1 | 0.1 | 0.0 | 0.1 | 0.1 | 0.1 | 0.1 | 0.1 | 0.1 | 0.1 | 0.1 | 0.1 | 0.0 | 5.6 |
| 38.5℃以上 | 0.5 | 1.3 | 0.6 | 0.5 | 0.3 | 0.2 | 0.3 | 0.3 | 4.0 | 0.4 | 0.3 | 0.2 | 0.2 | 0.2 | 0.2 | 0.3 | 0.2 | 0.2 | 0.1 | 0.1 | 0.2 | 0.2 | 0.2 | 0.2 | 0.2 | 0.1 | 0.0 | 0.1 | 0.1 | 7.9 |
| 局所反応 | 1.6 | 6.1 | 1.7 | 0.3 | 0.1 | 0.1 | 0.1 | 0.0 | 10.0 | | 0.0 | 0.0 | | | 0.0 | 0.0 | | 0.0 | | | | 0.0 | 0.0 | 0.0 | 0.0 | 0.0 | 0.0 | 0.0 | 0.0 | 10.2 |
| けいれん | 0.0 | 0.0 | | | | 0.0 | | | 0.1 | 0.0 | | | | | 0.0 | 0.0 | | 0.0 | | | 0.0 | 0.0 | 0.0 | | | | | | 0.2 | |
| 37.5℃未満 | | | | | | | | | | | | | | | | | | | | | | | | | | | | | | |
| 37.5℃以上 | 0.0 | 0.0 | | | | 0.0 | | | 0.1 | 0.0 | | | | | 0.0 | 0.0 | | 0.0 | | | 0.0 | 0.0 | 0.0 | | | | | | 0.2 | |
| 嘔 吐 | 0.1 | 0.1 | 0.2 | 0.1 | 0.0 | 0.1 | 0.0 | 0.1 | 0.8 | 0.1 | 0.0 | 0.1 | 0.0 | 0.0 | 0.0 | 0.1 | 0.0 | 0.0 | 0.1 | 0.0 | 0.1 | 0.0 | 0.0 | 0.0 | 0.0 | 0.0 | 0.0 | 0.0 | 0.0 | 1.8 |
| 下 痢 | 0.2 | 0.6 | 0.5 | 0.3 | 0.3 | 0.2 | 0.1 | 0.1 | 2.3 | 0.2 | 0.1 | 0.1 | 0.1 | 0.1 | 0.1 | 0.1 | 0.1 | 0.1 | 0.0 | 0.1 | 0.1 | 0.1 | 0.1 | 0.1 | 0.1 | 0.1 | 0.1 | 0.1 | 0.0 | 4.3 |
| せき鼻水 | 0.4 | 1.6 | 0.9 | 0.8 | 0.8 | 0.8 | 0.5 | 0.8 | 6.7 | 0.4 | 0.6 | 0.6 | 0.5 | 0.5 | 0.3 | 0.4 | 0.5 | 0.3 | 0.4 | 0.2 | 0.4 | 0.2 | 0.2 | 0.4 | 0.4 | 0.3 | 0.3 | 0.2 | 0.1 | 14.2 |
| 合 計 | 3.1 | 11.7 | 4.5 | 2.4 | 1.7 | 1.6 | 1.2 | 1.4 | 27.5 | 1.2 | 1.2 | 1.0 | 0.9 | 0.7 | 0.8 | 1.0 | 1.0 | 0.6 | 0.7 | 0.5 | 1.0 | 0.6 | 0.7 | 0.7 | 0.8 | 0.7 | 0.5 | 0.4 | 0.3 | 44.1 |

DT2期

| 発 現 日 | 0~7日 | | | | | | | (対象者数 55915 人) | | | | | | | | | | | | | | (異常発生者数 19150 人) | | | | | | | 合 計 | |
|--------------------|------|-------|------|------|-----|-----|-----|----------------|-----|-----|-----|-----|-----|-----|-----|-----|-----|-----|-----|-----|-----|------------------|-----|-----|-----|-----|-----|-----|-----|-------|
| | 0日 | 1日 | 2日 | 3日 | 4日 | 5日 | 6日 | 7日 | 8日 | 9日 | 10日 | 11日 | 12日 | 13日 | 14日 | 15日 | 16日 | 17日 | 18日 | 19日 | 20日 | 21日 | 22日 | 23日 | 24日 | 25日 | 26日 | 27日 | | 28日 |
| | 発 熱 | 72 | 315 | 160 | 81 | 64 | 50 | 61 | 41 | 34 | 33 | 32 | 34 | 24 | 25 | 28 | 26 | 24 | 31 | 33 | 25 | 27 | 24 | 42 | 31 | 25 | 22 | 16 | | 17 |
| 37.5℃以上 38.5℃未満 | 53 | 233 | 116 | 50 | 36 | 33 | 36 | 27 | 18 | 15 | 18 | 18 | 17 | 13 | 11 | 13 | 12 | 8 | 16 | 17 | 14 | 13 | 24 | 16 | 13 | 14 | 13 | 8 | 8 | 883 |
| 38.5℃以上 | 19 | 82 | 44 | 31 | 28 | 17 | 25 | 14 | 14 | 18 | 14 | 16 | 7 | 12 | 17 | 13 | 12 | 23 | 17 | 8 | 13 | 11 | 18 | 15 | 12 | 8 | 3 | 9 | 6 | 528 |
| 局所反応 | 1784 | 10308 | 3745 | 720 | 159 | 51 | 35 | 51 | 16 | 16 | 16 | 18 | 5 | 5 | 8 | 4 | 7 | 6 | 9 | 2 | 5 | 5 | 5 | 4 | 2 | 2 | 2 | 7 | 9 | 17004 |
| けいれん | 38 | 3 | 2 | 1 | | | | | | | | | | | | | | | | | | | 1 | | | | | | | 45 |
| 37.5℃未満 | 38 | 3 | 2 | | | | | | | | | | | | | | | | | | | | | 1 | | | | | | 43 |
| 37.5℃以上 | | | | 1 | | | | | | | | | | | | | | | | | | | | | | | | | | 2 |
| 嘔 吐 | 63 | 54 | 28 | 25 | 9 | 13 | 10 | 14 | 6 | 11 | 6 | 7 | 7 | 7 | 8 | 3 | 7 | 7 | 8 | 8 | 8 | 11 | 5 | 10 | 5 | 4 | 7 | 5 | 4 | 356 |
| 下 痢 | 95 | 188 | 110 | 62 | 35 | 33 | 16 | 22 | 10 | 17 | 10 | 9 | 16 | 14 | 7 | 7 | 15 | 12 | 11 | 13 | 14 | 12 | 10 | 14 | 9 | 11 | 13 | 6 | 2 | 800 |
| せき鼻水 | 146 | 343 | 278 | 169 | 119 | 94 | 70 | 91 | 60 | 62 | 60 | 51 | 48 | 44 | 59 | 43 | 46 | 42 | 52 | 40 | 51 | 39 | 56 | 31 | 37 | 29 | 33 | 18 | 14 | 2225 |
| 合 計 | 2198 | 11211 | 4323 | 1058 | 386 | 241 | 192 | 219 | 134 | 139 | 124 | 119 | 100 | 95 | 110 | 83 | 99 | 98 | 113 | 88 | 108 | 85 | 124 | 85 | 75 | 71 | 69 | 52 | 42 | 21841 |

| 発 生 割 合 | 0~7日 | | | | | | | (対象者数 55915 人) | | | | | | | | | | | | | | (異常発生者数 19150 人) | | | | | | | 合 計 | |
|--------------------|------|------|-----|-----|-----|-----|-----|----------------|-----|-----|-----|-----|-----|-----|-----|-----|-----|-----|-----|-----|-----|------------------|-----|-----|-----|-----|-----|-----|-----|------|
| | 0日 | 1日 | 2日 | 3日 | 4日 | 5日 | 6日 | 7日 | 8日 | 9日 | 10日 | 11日 | 12日 | 13日 | 14日 | 15日 | 16日 | 17日 | 18日 | 19日 | 20日 | 21日 | 22日 | 23日 | 24日 | 25日 | 26日 | 27日 | | 28日 |
| | 発 熱 | 0.1 | 0.6 | 0.3 | 0.1 | 0.1 | 0.1 | 0.1 | 0.1 | 0.1 | 0.1 | 0.1 | 0.1 | 0.0 | 0.0 | 0.1 | 0.0 | 0.0 | 0.1 | 0.1 | 0.0 | 0.0 | 0.0 | 0.1 | 0.1 | 0.0 | 0.0 | 0.0 | | 0.0 |
| 37.5℃以上 38.5℃未満 | 0.1 | 0.4 | 0.2 | 0.1 | 0.1 | 0.1 | 0.1 | 0.0 | 0.0 | 0.0 | 0.0 | 0.0 | 0.0 | 0.0 | 0.0 | 0.0 | 0.0 | 0.0 | 0.0 | 0.0 | 0.0 | 0.0 | 0.0 | 0.0 | 0.0 | 0.0 | 0.0 | 0.0 | 0.0 | 1.6 |
| 38.5℃以上 | 0.0 | 0.1 | 0.1 | 0.1 | 0.1 | 0.0 | 0.0 | 0.0 | 0.0 | 0.0 | 0.0 | 0.0 | 0.0 | 0.0 | 0.0 | 0.0 | 0.0 | 0.0 | 0.0 | 0.0 | 0.0 | 0.0 | 0.0 | 0.0 | 0.0 | 0.0 | 0.0 | 0.0 | 0.0 | 0.9 |
| 局所反応 | 3.2 | 18.4 | 6.7 | 1.3 | 0.3 | 0.1 | 0.1 | 0.1 | 0.0 | 0.0 | 0.0 | 0.0 | 0.0 | 0.0 | 0.0 | 0.0 | 0.0 | 0.0 | 0.0 | 0.0 | 0.0 | 0.0 | 0.0 | 0.0 | 0.0 | 0.0 | 0.0 | 0.0 | 0.0 | 30.4 |
| けいれん | 0.1 | 0.0 | 0.0 | 0.0 | | | | | | | | | | | | | | | | | | | 0.0 | | | | | | | 0.1 |
| 37.5℃未満 | 0.1 | 0.0 | 0.0 | | | | | | | | | | | | | | | | | | | | | | | | | | | 0.1 |
| 37.5℃以上 | | | | 0.0 | | | | | | | | | | | | | | | | | | | 0.0 | | | | | | | 0.0 |
| 嘔 吐 | 0.1 | 0.1 | 0.1 | 0.0 | 0.0 | 0.0 | 0.0 | 0.0 | 0.0 | 0.0 | 0.0 | 0.0 | 0.0 | 0.0 | 0.0 | 0.0 | 0.0 | 0.0 | 0.0 | 0.0 | 0.0 | 0.0 | 0.0 | 0.0 | 0.0 | 0.0 | 0.0 | 0.0 | 0.0 | 0.6 |
| 下 痢 | 0.2 | 0.3 | 0.2 | 0.1 | 0.1 | 0.1 | 0.0 | 0.0 | 0.0 | 0.0 | 0.0 | 0.0 | 0.0 | 0.0 | 0.0 | 0.0 | 0.0 | 0.0 | 0.0 | 0.0 | 0.0 | 0.0 | 0.0 | 0.0 | 0.0 | 0.0 | 0.0 | 0.0 | 0.0 | 1.4 |
| せき鼻水 | 0.3 | 0.6 | 0.5 | 0.3 | 0.2 | 0.2 | 0.1 | 0.2 | 0.1 | 0.1 | 0.1 | 0.1 | 0.1 | 0.1 | 0.1 | 0.1 | 0.1 | 0.1 | 0.1 | 0.1 | 0.1 | 0.1 | 0.1 | 0.1 | 0.1 | 0.1 | 0.1 | 0.1 | 0.0 | 4.0 |
| 合 計 | 3.9 | 20.1 | 7.7 | 1.9 | 0.7 | 0.4 | 0.3 | 0.4 | 0.2 | 0.2 | 0.2 | 0.2 | 0.2 | 0.2 | 0.1 | 0.2 | 0.2 | 0.2 | 0.2 | 0.2 | 0.2 | 0.2 | 0.2 | 0.2 | 0.1 | 0.1 | 0.1 | 0.1 | 0.1 | 39.1 |

MR1期

| 発 現 日 | 0~7日 | | | | | | | (対象者数 49449 人) | | | | | | | | | | | | | | | | | | | | | | | | | | | | (異常発患者数 11258 人) | | | | | | | 合 計 |
|--------------------|------|------|-----|-----|-----|-----|-----|----------------|------|------|------|-----|-----|-----|-----|-----|-----|-----|-----|-----|-----|-----|-----|-----|-----|-----|-----|-----|------|--|--|--|--|--|--|------------------|--|--|--|--|--|--|-----|
| | 0日 | 1日 | 2日 | 3日 | 4日 | 5日 | 6日 | 7日 | 8日 | 9日 | 10日 | 11日 | 12日 | 13日 | 14日 | 15日 | 16日 | 17日 | 18日 | 19日 | 20日 | 21日 | 22日 | 23日 | 24日 | 25日 | 26日 | 27日 | 28日 | | | | | | | | | | | | | | |
| | 342 | 998 | 526 | 459 | 462 | 485 | 475 | 730 | 757 | 695 | 414 | 215 | 147 | 160 | 170 | 153 | 157 | 147 | 158 | 130 | 159 | 137 | 120 | 125 | 134 | 130 | 108 | 93 | 78 | | | | | | | | | | | | | | |
| 発 熱 | 149 | 478 | 222 | 161 | 149 | 154 | 176 | 271 | 259 | 260 | 152 | 77 | 54 | 60 | 48 | 54 | 58 | 48 | 45 | 37 | 56 | 42 | 44 | 33 | 50 | 32 | 39 | 31 | 19 | | | | | | | | | | | | | | |
| 37.5℃以上 38.5℃未満 | 193 | 520 | 304 | 298 | 313 | 331 | 299 | 459 | 498 | 435 | 262 | 138 | 93 | 100 | 122 | 99 | 99 | 99 | 113 | 93 | 103 | 95 | 76 | 92 | 84 | 98 | 69 | 62 | 59 | | | | | | | | | | | | | | |
| 38.5℃以上 | 100 | 594 | 248 | 74 | 37 | 30 | 22 | 55 | 39 | 48 | 41 | 27 | 15 | 7 | 9 | 5 | 4 | 7 | 3 | 2 | 1 | 2 | 4 | 3 | 2 | 2 | 3 | 1 | 1383 | | | | | | | | | | | | | | |
| 局所反応 | 2 | 5 | 5 | | 8 | 9 | 5 | 5 | 14 | 10 | 8 | 2 | 2 | 3 | 3 | 3 | 2 | 9 | 2 | 5 | 9 | 7 | 3 | 1 | 4 | 2 | 2 | 6 | 3 | | | | | | | | | | | | | | |
| けいれん | 1 | 1 | | | | | 1 | 1 | | | | 1 | | | | | 1 | | | | | | | | 1 | 1 | | | 7 | | | | | | | | | | | | | | |
| 37.5℃未満 | 1 | 4 | 5 | | 8 | 9 | 5 | 4 | 14 | 10 | 8 | 1 | 2 | 3 | 3 | 3 | 1 | 9 | 2 | 5 | 9 | 7 | 3 | 1 | 4 | 1 | 1 | 6 | 3 | | | | | | | | | | | | | | |
| 37.5℃以上 | 26 | 81 | 74 | 59 | 66 | 66 | 49 | 62 | 65 | 72 | 86 | 72 | 45 | 28 | 25 | 21 | 24 | 10 | 15 | 22 | 20 | 15 | 14 | 16 | 14 | 10 | 15 | 8 | 5 | | | | | | | | | | | | | | |
| 蕁麻疹 | 42 | 135 | 121 | 103 | 87 | 95 | 89 | 142 | 146 | 186 | 190 | 114 | 82 | 51 | 69 | 47 | 31 | 45 | 38 | 37 | 35 | 38 | 27 | 34 | 25 | 30 | 22 | 20 | 17 | | | | | | | | | | | | | | |
| 発 疹 | 5 | 11 | 12 | 9 | 17 | 12 | 12 | 32 | 22 | 24 | 24 | 15 | 8 | 4 | 9 | 9 | 6 | 7 | 5 | 1 | 7 | 4 | 3 | 4 | 3 | 8 | 4 | 2 | 2 | | | | | | | | | | | | | | |
| リンパ節腫脹 | 10 | 6 | | | 2 | 2 | 4 | 4 | 3 | 2 | 2 | 1 | 2 | 2 | | | 1 | 1 | | | 1 | | | 2 | 2 | | | | 47 | | | | | | | | | | | | | | |
| 関節痛 | 527 | 1830 | 986 | 704 | 679 | 699 | 656 | 1030 | 1046 | 1037 | 765 | 446 | 301 | 255 | 285 | 238 | 225 | 226 | 221 | 197 | 232 | 203 | 171 | 182 | 185 | 182 | 154 | 129 | 106 | | | | | | | | | | | | | | |
| 合 計 | 527 | 1830 | 986 | 704 | 679 | 699 | 656 | 1030 | 7111 | 1046 | 1037 | 765 | 446 | 301 | 255 | 238 | 225 | 226 | 221 | 197 | 232 | 203 | 171 | 182 | 185 | 182 | 154 | 129 | 106 | | | | | | | | | | | | | | |

| 発 生 割 合 | 0~7日 | | | | | | | (対象者数 49449 人) | | | | | | | | | | | | | | | | | | | | | | | | | | | | (異常発患者数 11258 人) | | | | | | | 合 計 |
|--------------------|------|-----|-----|-----|-----|-----|-----|----------------|------|-----|-----|-----|-----|-----|-----|-----|-----|-----|-----|-----|-----|-----|-----|-----|-----|-----|-----|-----|-----|--|--|--|--|--|--|------------------|--|--|--|--|--|--|-----|
| | 0日 | 1日 | 2日 | 3日 | 4日 | 5日 | 6日 | 7日 | 8日 | 9日 | 10日 | 11日 | 12日 | 13日 | 14日 | 15日 | 16日 | 17日 | 18日 | 19日 | 20日 | 21日 | 22日 | 23日 | 24日 | 25日 | 26日 | 27日 | 28日 | | | | | | | | | | | | | | |
| | 0.7 | 2.0 | 1.1 | 0.9 | 0.9 | 1.0 | 1.0 | 1.5 | 1.5 | 1.4 | 0.8 | 0.4 | 0.3 | 0.3 | 0.3 | 0.3 | 0.3 | 0.3 | 0.3 | 0.3 | 0.3 | 0.3 | 0.3 | 0.3 | 0.3 | 0.3 | 0.3 | 0.2 | 0.2 | | | | | | | | | | | | | | |
| 発 熱 | 0.3 | 1.0 | 0.4 | 0.3 | 0.3 | 0.3 | 0.4 | 0.5 | 0.5 | 0.5 | 0.3 | 0.2 | 0.1 | 0.1 | 0.1 | 0.1 | 0.1 | 0.1 | 0.1 | 0.1 | 0.1 | 0.1 | 0.1 | 0.1 | 0.1 | 0.1 | 0.1 | 0.1 | 0.0 | | | | | | | | | | | | | | |
| 37.5℃以上 38.5℃未満 | 0.4 | 1.1 | 0.6 | 0.6 | 0.6 | 0.7 | 0.6 | 0.9 | 1.0 | 0.9 | 0.5 | 0.3 | 0.2 | 0.2 | 0.2 | 0.2 | 0.2 | 0.2 | 0.2 | 0.2 | 0.2 | 0.2 | 0.2 | 0.2 | 0.2 | 0.2 | 0.2 | 0.1 | 0.1 | | | | | | | | | | | | | | |
| 38.5℃以上 | 0.2 | 1.2 | 0.5 | 0.1 | 0.1 | 0.1 | 0.0 | 0.1 | 0.1 | 0.1 | 0.1 | 0.1 | 0.0 | 0.0 | 0.0 | 0.0 | 0.0 | 0.0 | 0.0 | 0.0 | 0.0 | 0.0 | 0.0 | 0.0 | 0.0 | 0.0 | 0.0 | 0.0 | 0.0 | | | | | | | | | | | | | | |
| 局所反応 | 0.0 | 0.0 | 0.0 | | 0.0 | 0.0 | 0.0 | 0.0 | 0.0 | 0.0 | 0.0 | 0.0 | 0.0 | 0.0 | 0.0 | 0.0 | 0.0 | 0.0 | 0.0 | 0.0 | 0.0 | 0.0 | 0.0 | 0.0 | 0.0 | 0.0 | 0.0 | 0.0 | 0.0 | | | | | | | | | | | | | | |
| けいれん | 0.0 | 0.0 | | | | | 0.0 | 0.0 | | | | 0.0 | | | | | 0.0 | | | | | | | | | 0.0 | 0.0 | | 0.0 | | | | | | | | | | | | | | |
| 37.5℃未満 | 0.0 | 0.0 | 0.0 | | 0.0 | 0.0 | 0.0 | 0.0 | 0.0 | 0.0 | 0.0 | 0.0 | 0.0 | 0.0 | 0.0 | 0.0 | 0.0 | 0.0 | 0.0 | 0.0 | 0.0 | 0.0 | 0.0 | 0.0 | 0.0 | 0.0 | 0.0 | 0.0 | 0.0 | | | | | | | | | | | | | | |
| 37.5℃以上 | 0.1 | 0.2 | 0.1 | 0.1 | 0.1 | 0.1 | 0.1 | 0.1 | 0.1 | 0.1 | 0.1 | 0.2 | 0.1 | 0.1 | 0.1 | 0.1 | 0.1 | 0.1 | 0.1 | 0.1 | 0.1 | 0.1 | 0.1 | 0.1 | 0.1 | 0.1 | 0.1 | 0.1 | 0.0 | | | | | | | | | | | | | | |
| 蕁麻疹 | 0.1 | 0.3 | 0.2 | 0.2 | 0.2 | 0.2 | 0.2 | 0.3 | 0.3 | 0.4 | 0.4 | 0.2 | 0.2 | 0.1 | 0.1 | 0.1 | 0.1 | 0.1 | 0.1 | 0.1 | 0.1 | 0.1 | 0.1 | 0.1 | 0.1 | 0.1 | 0.1 | 0.0 | 0.0 | | | | | | | | | | | | | | |
| 発 疹 | 0.0 | 0.0 | 0.0 | 0.0 | 0.0 | 0.0 | 0.0 | 0.1 | 0.0 | 0.0 | 0.0 | 0.0 | 0.0 | 0.0 | 0.0 | 0.0 | 0.0 | 0.0 | 0.0 | 0.0 | 0.0 | 0.0 | 0.0 | 0.0 | 0.0 | 0.0 | 0.0 | 0.0 | 0.0 | | | | | | | | | | | | | | |
| リンパ節腫脹 | 0.0 | 0.0 | | | 0.0 | 0.0 | 0.0 | 0.0 | 0.0 | 0.0 | 0.0 | 0.0 | 0.0 | 0.0 | 0.0 | 0.0 | 0.0 | 0.0 | 0.0 | 0.0 | 0.0 | 0.0 | 0.0 | 0.0 | 0.0 | 0.0 | 0.0 | 0.0 | 0.0 | | | | | | | | | | | | | | |
| 関節痛 | 0.0 | 0.0 | | | 0.0 | 0.0 | 0.0 | 0.0 | 0.0 | 0.0 | 0.0 | 0.0 | 0.0 | 0.0 | 0.0 | 0.0 | 0.0 | 0.0 | 0.0 | 0.0 | 0.0 | 0.0 | 0.0 | 0.0 | 0.0 | 0.0 | 0.0 | 0.0 | 0.1 | | | | | | | | | | | | | | |
| 合 計 | 1.1 | 3.7 | 2.0 | 1.4 | 1.4 | 1.4 | 1.3 | 2.1 | 14.4 | 2.1 | 2.1 | 1.5 | 0.9 | 0.6 | 0.5 | 0.5 | 0.5 | 0.5 | 0.4 | 0.4 | 0.4 | 0.4 | 0.3 | 0.4 | 0.4 | 0.4 | 0.4 | 0.3 | 0.2 | | | | | | | | | | | | | | |

日本脳炎1期初回2回目

| 発 | 現 日 | | | | | | | | | | | | | | (対象者数 25136 人) | | | | | | | | | | | | | | (異常発患者数 3684 人) | | | | | | | | | | | | | | 合 計 | | | | | | | | | | | | | | |
|--------------------|------|------|-----|-----|-----|-----|----|-----|----|----|-----|-----|-----|-----|----------------|-----|-----|-----|-----|-----|-----|-----|-----|-----|-----|-----|-----|-----|-----------------|------|-----|----|----|----|----|----|----|----|----|-----|-----|-----|-----|-----|-----|-----|-----|-----|-----|-----|-----|------|------|-----|-----|-----|-----|
| | 0~7日 | | | | | | | | | | | | | | 0~7日 | | | | | | | | | | | | | | 0~7日 | | | | | | | | | | | | | | | 合 計 | | | | | | | | | | | | | |
| | 0日 | 1日 | 2日 | 3日 | 4日 | 5日 | 6日 | 7日 | 8日 | 9日 | 10日 | 11日 | 12日 | 13日 | 14日 | 15日 | 16日 | 17日 | 18日 | 19日 | 20日 | 21日 | 22日 | 23日 | 24日 | 25日 | 26日 | 27日 | 28日 | 0日 | 1日 | 2日 | 3日 | 4日 | 5日 | 6日 | 7日 | 8日 | 9日 | 10日 | 11日 | 12日 | | | 13日 | 14日 | 15日 | 16日 | 17日 | 18日 | 19日 | 20日 | 21日 | 22日 | 23日 | 24日 | 25日 |
| 発熱 | 116 | 256 | 154 | 92 | 100 | 89 | 71 | 90 | 74 | 65 | 69 | 56 | 68 | 47 | 69 | 72 | 43 | 49 | 71 | 42 | 52 | 56 | 33 | 35 | 37 | 42 | 33 | 34 | 23 | 988 | 74 | 65 | 69 | 56 | 68 | 47 | 69 | 72 | 43 | 49 | 71 | 42 | 52 | 56 | 33 | 35 | 37 | 42 | 33 | 34 | 23 | 2038 | | | | | |
| 37.5℃以上 38.5℃未満 | 48 | 136 | 60 | 29 | 42 | 32 | 33 | 34 | 26 | 26 | 18 | 19 | 20 | 23 | 25 | 26 | 7 | 16 | 19 | 13 | 18 | 23 | 13 | 13 | 14 | 12 | 13 | 14 | 5 | 414 | 26 | 26 | 18 | 19 | 20 | 23 | 25 | 26 | 7 | 16 | 19 | 13 | 18 | 23 | 13 | 13 | 14 | 12 | 13 | 14 | 5 | 777 | | | | | |
| 38.5℃以上 | 68 | 120 | 94 | 63 | 58 | 57 | 38 | 56 | 48 | 39 | 51 | 37 | 48 | 24 | 44 | 46 | 36 | 33 | 52 | 29 | 34 | 33 | 20 | 22 | 23 | 30 | 20 | 18 | 1261 | 554 | 48 | 39 | 51 | 37 | 48 | 24 | 44 | 46 | 36 | 33 | 52 | 29 | 34 | 33 | 20 | 22 | 23 | 30 | 20 | 20 | 18 | 1261 | | | | | |
| 局所反応 | 268 | 835 | 281 | 76 | 16 | 17 | 8 | 13 | 6 | 2 | 1 | 2 | 3 | 1 | 4 | 1 | 1 | 1 | 1 | 1 | 2 | 1 | 1 | 2 | 1 | 2 | 1 | 2 | 1546 | 1514 | 6 | 2 | 1 | 2 | 3 | 1 | 4 | 1 | 1 | 1 | 1 | 2 | 1 | 1 | 2 | 1 | 2 | 1 | 2 | 1 | 2 | 1546 | | | | | |
| けいれん | 16 | 3 | 4 | | 1 | | 1 | | 2 | | 1 | 1 | 1 | | 1 | 1 | 1 | | | | | | | 2 | | | | | 36 | 25 | 2 | | 1 | 1 | 1 | | 1 | 1 | | | | | | | | | | | 36 | | | | | | | | |
| 37.5℃未満 | 15 | 1 | | | | | | | | | | | | | 1 | | | | | | | | | | | | | | 17 | 16 | | | | | | | | | | | | | | | | | | | 17 | | | | | | | | |
| 37.5℃以上 | 1 | 2 | 4 | | 1 | | 1 | | 2 | | 1 | 1 | 1 | | | 1 | 1 | | | 1 | | | | 2 | | | | | 19 | 9 | 2 | | 1 | 1 | 1 | | | 1 | | | | | | | | | | | | 19 | | | | | | | |
| 蕁麻疹 | 30 | 27 | 17 | 15 | 12 | 10 | 8 | 4 | 8 | 7 | 7 | 4 | 8 | 6 | 5 | 4 | 4 | 4 | 4 | 6 | 4 | 6 | 8 | 3 | 4 | 4 | 7 | 4 | 3 | 233 | 123 | 8 | 7 | 7 | 4 | 8 | 6 | 5 | 4 | 4 | 4 | 6 | 8 | 3 | 4 | 4 | 7 | 4 | 4 | 7 | 4 | 4 | 3 | 233 | | | |
| 発疹 | 28 | 21 | 26 | 16 | 9 | 9 | 5 | 10 | 9 | 3 | 8 | 8 | 7 | 7 | 6 | 4 | 8 | 7 | 6 | 6 | 6 | 5 | 7 | 4 | 4 | 4 | 2 | 4 | 237 | 124 | 9 | 3 | 8 | 8 | 7 | 7 | 6 | 4 | 8 | 7 | 6 | 6 | 5 | 7 | 4 | 4 | 4 | 4 | 4 | 2 | 4 | 4 | 2 | 237 | | | |
| 合 計 | 458 | 1142 | 482 | 199 | 138 | 125 | 93 | 117 | 99 | 77 | 86 | 71 | 87 | 61 | 85 | 82 | 57 | 60 | 81 | 56 | 63 | 69 | 46 | 44 | 47 | 51 | 44 | 42 | 4090 | 2754 | 99 | 77 | 86 | 71 | 87 | 61 | 85 | 82 | 57 | 60 | 81 | 56 | 63 | 69 | 46 | 44 | 47 | 51 | 44 | 42 | 42 | 28 | 4090 | | | | |

| 発 | 生 割 合 | | | | | | | | | | | | | | (対象者数 25136 人) | | | | | | | | | | | | | | (異常発患者数 3684 人) | | | | | | | | | | | | | | 合 計 | | | | | | | | | | | | | | |
|--------------------|-------|-----|-----|-----|-----|-----|-----|-----|------|-----|-----|-----|-----|-----|----------------|-----|-----|-----|-----|-----|-----|-----|-----|-----|-----|-----|-----|------|-----------------|-----|-----|-----|-----|-----|-----|-----|-----|-----|-----|-----|-----|-----|-----|-----|-----|-----|-----|-----|-----|-----|-----|-----|-----|-----|------|-----|-----|
| | 0~7日 | | | | | | | | | | | | | | 0~7日 | | | | | | | | | | | | | | 0~7日 | | | | | | | | | | | | | | | 合 計 | | | | | | | | | | | | | |
| | 0日 | 1日 | 2日 | 3日 | 4日 | 5日 | 6日 | 7日 | 8日 | 9日 | 10日 | 11日 | 12日 | 13日 | 14日 | 15日 | 16日 | 17日 | 18日 | 19日 | 20日 | 21日 | 22日 | 23日 | 24日 | 25日 | 26日 | 27日 | 28日 | 0日 | 1日 | 2日 | 3日 | 4日 | 5日 | 6日 | 7日 | 8日 | 9日 | 10日 | 11日 | 12日 | | | 13日 | 14日 | 15日 | 16日 | 17日 | 18日 | 19日 | 20日 | 21日 | 22日 | 23日 | 24日 | 25日 |
| 発熱 | 0.5 | 1.0 | 0.6 | 0.4 | 0.4 | 0.4 | 0.3 | 0.4 | 0.3 | 0.3 | 0.3 | 0.2 | 0.3 | 0.2 | 0.3 | 0.3 | 0.2 | 0.2 | 0.3 | 0.2 | 0.2 | 0.2 | 0.1 | 0.1 | 0.1 | 0.2 | 0.1 | 0.1 | 3.9 | 0.3 | 0.3 | 0.3 | 0.2 | 0.3 | 0.2 | 0.3 | 0.3 | 0.2 | 0.2 | 0.2 | 0.1 | 0.1 | 0.1 | 0.1 | 0.1 | 0.1 | 0.1 | 0.1 | 0.1 | 0.1 | 0.1 | 0.1 | 0.1 | 0.1 | 0.1 | 0.1 | 8.1 |
| 37.5℃以上 38.5℃未満 | 0.2 | 0.5 | 0.2 | 0.1 | 0.2 | 0.1 | 0.1 | 0.1 | 0.1 | 0.1 | 0.1 | 0.1 | 0.1 | 0.1 | 0.1 | 0.1 | 0.0 | 0.1 | 0.1 | 0.1 | 0.1 | 0.1 | 0.1 | 0.1 | 0.1 | 0.1 | 0.1 | 0.0 | 3.1 | 1.6 | 0.1 | 0.1 | 0.1 | 0.1 | 0.1 | 0.1 | 0.1 | 0.1 | 0.1 | 0.1 | 0.1 | 0.1 | 0.1 | 0.1 | 0.1 | 0.1 | 0.1 | 0.1 | 0.1 | 0.1 | 0.1 | 0.1 | 0.1 | 0.1 | 0.1 | 3.1 | |
| 38.5℃以上 | 0.3 | 0.5 | 0.4 | 0.3 | 0.2 | 0.2 | 0.2 | 0.2 | 0.2 | 0.2 | 0.2 | 0.1 | 0.2 | 0.1 | 0.2 | 0.2 | 0.1 | 0.1 | 0.2 | 0.1 | 0.1 | 0.1 | 0.1 | 0.1 | 0.1 | 0.1 | 0.1 | 0.1 | 5.0 | 2.2 | 0.2 | 0.2 | 0.2 | 0.1 | 0.2 | 0.1 | 0.2 | 0.2 | 0.1 | 0.1 | 0.1 | 0.1 | 0.1 | 0.1 | 0.1 | 0.1 | 0.1 | 0.1 | 0.1 | 0.1 | 0.1 | 0.1 | 0.1 | 0.1 | 0.1 | 0.1 | 5.0 |
| 局所反応 | 1.1 | 3.3 | 1.1 | 0.3 | 0.1 | 0.1 | 0.0 | 0.1 | 0.0 | 0.0 | 0.0 | 0.0 | 0.0 | 0.0 | 0.0 | 0.0 | 0.0 | 0.0 | 0.0 | 0.0 | 0.0 | 0.0 | 0.0 | 0.0 | 0.0 | 0.0 | 0.0 | 6.2 | 6.0 | 0.0 | 0.0 | 0.0 | 0.0 | 0.0 | 0.0 | 0.0 | 0.0 | 0.0 | 0.0 | 0.0 | 0.0 | 0.0 | 0.0 | 0.0 | 0.0 | 0.0 | 0.0 | 0.0 | 0.0 | 0.0 | 0.0 | 0.0 | 0.0 | 6.2 | | | |
| けいれん | 0.1 | 0.0 | 0.0 | | 0.0 | | 0.0 | | 0.1 | 0.0 | 0.0 | 0.0 | 0.0 | | 0.0 | 0.0 | 0.0 | | | | | | | 0.0 | | | | 0.1 | 0.1 | 0.0 | | 0.0 | 0.0 | 0.0 | 0.0 | 0.0 | 0.0 | 0.0 | 0.0 | 0.0 | 0.0 | 0.0 | 0.0 | 0.0 | 0.0 | 0.0 | 0.0 | 0.0 | 0.0 | 0.1 | 0.1 | 0.1 | 0.1 | | | | |
| 37.5℃未満 | 0.1 | 0.0 | | | | | | | 0.1 | | | | | | 0.0 | | | | | | | | | | | | | | 0.1 | 0.1 | 0.0 | | | | | | | | | | | | | | | | | | | | | 0.1 | 0.1 | 0.1 | 0.1 | | |
| 37.5℃以上 | 0.0 | 0.0 | 0.0 | | 0.0 | | 0.0 | | 0.0 | 0.0 | 0.0 | 0.0 | 0.0 | 0.0 | 0.0 | 0.0 | 0.0 | 0.0 | 0.0 | 0.0 | 0.0 | 0.0 | 0.0 | 0.0 | 0.0 | 0.0 | 0.0 | 0.1 | 0.0 | 0.0 | 0.0 | 0.0 | 0.0 | 0.0 | 0.0 | 0.0 | 0.0 | 0.0 | 0.0 | 0.0 | 0.0 | 0.0 | 0.0 | 0.0 | 0.0 | 0.0 | 0.0 | 0.0 | 0.0 | 0.0 | 0.0 | 0.1 | 0.1 | 0.1 | 0.1 | | |
| 蕁麻疹 | 0.1 | 0.1 | 0.1 | 0.1 | 0.1 | 0.0 | 0.0 | 0.0 | 0.0 | 0.0 | 0.0 | 0.0 | 0.0 | 0.0 | 0.0 | 0.0 | 0.0 | 0.0 | 0.0 | 0.0 | 0.0 | 0.0 | 0.0 | 0.0 | 0.0 | 0.0 | 0.0 | 0.9 | 0.5 | 0.0 | 0.0 | 0.0 | 0.0 | 0.0 | 0.0 | 0.0 | 0.0 | 0.0 | 0.0 | 0.0 | 0.0 | 0.0 | 0.0 | 0.0 | 0.0 | 0.0 | 0.0 | 0.0 | 0.0 | 0.0 | 0.0 | 0.0 | 0.0 | 0.9 | | | |
| 発疹 | 0.1 | 0.1 | 0.1 | 0.1 | 0.1 | 0.0 | 0.0 | 0.0 | 0.0 | 0.0 | 0.0 | 0.0 | 0.0 | 0.0 | 0.0 | 0.0 | 0.0 | 0.0 | 0.0 | 0.0 | 0.0 | 0.0 | 0.0 | 0.0 | 0.0 | 0.0 | 0.0 | 0.9 | 0.5 | 0.0 | 0.0 | 0.0 | 0.0 | 0.0 | 0.0 | 0.0 | 0.0 | 0.0 | 0.0 | 0.0 | 0.0 | 0.0 | 0.0 | 0.0 | 0.0 | 0.0 | 0.0 | 0.0 | 0.0 | 0.0 | 0.0 | 0.0 | 0.0 | 0.0 | 0.0 | 0.9 | |
| 合 計 | 1.8 | 4.5 | 1.9 | 0.8 | 0.5 | 0.5 | 0.4 | 0.5 | 11.0 | 0.4 | 0.3 | 0.3 | 0.3 | 0.2 | 0.3 | 0.3 | 0.2 | 0.2 | 0.3 | 0.2 | 0.2 | 0.2 | 0.2 | 0.2 | 0.2 | 0.2 | 0.2 | 16.3 | 11.0 | 0.4 | 0.3 | 0.3 | 0.3 | 0.3 | 0.2 | 0.2 | 0.2 | 0.2 | 0.2 | 0.2 | 0.2 | 0.2 | 0.2 | 0.2 | 0.2 | 0.2 | 0.2 | 0.2 | 0.2 | 0.2 | 0.2 | 0.2 | 0.2 | 0.1 | 16.3 | | |

日本脳炎1期初回追加

| 総数 | (対象者数 23859 人) | | | | | | | | | | | | | | (異常発生者数 3203 人) | | | | | | | | | | | | | | | |
|--------------------|----------------|------|-----|-----|-----|----|----|-----|----|----|-----|-----|-----|-----|-----------------|-----|-----|-----|-----|-----|-----|-----|-----|-----|-----|-----|-----|-----|-----|------|
| | 発 現 日 | | | | | | | | | | | | | | 0~7日 | | | | | | | | | | | | | | | |
| | 0日 | 1日 | 2日 | 3日 | 4日 | 5日 | 6日 | 7日 | 8日 | 9日 | 10日 | 11日 | 12日 | 13日 | 14日 | 15日 | 16日 | 17日 | 18日 | 19日 | 20日 | 21日 | 22日 | 23日 | 24日 | 25日 | 26日 | 27日 | 28日 | 合計 |
| 発熱 | 78 | 210 | 139 | 92 | 92 | 72 | 57 | 86 | 71 | 64 | 61 | 55 | 58 | 56 | 57 | 48 | 56 | 29 | 33 | 47 | 39 | 42 | 44 | 35 | 38 | 36 | 37 | 24 | 20 | 1776 |
| 37.5℃以上 38.5℃未満 | 38 | 116 | 57 | 35 | 40 | 32 | 19 | 30 | 23 | 23 | 17 | 19 | 22 | 20 | 24 | 22 | 23 | 5 | 12 | 15 | 11 | 8 | 20 | 10 | 10 | 9 | 18 | 7 | 5 | 690 |
| 38.5℃以上 | 40 | 94 | 82 | 57 | 52 | 40 | 38 | 56 | 48 | 41 | 44 | 36 | 36 | 36 | 33 | 26 | 33 | 24 | 21 | 32 | 28 | 34 | 24 | 25 | 28 | 27 | 19 | 17 | 15 | 1086 |
| 局所反応 | 203 | 778 | 233 | 55 | 13 | 7 | 5 | 7 | 7 | 2 | 2 | 1 | 2 | | 2 | | 1 | 2 | | | | | | 1 | | | | | 1 | 1322 |
| けいれん | 1 | | 1 | 1 | 1 | | 1 | 1 | 1 | 1 | 1 | | | | | | | | | 1 | | | | | | 1 | | | | 12 |
| 37.5℃未満 | 1 | | | | | | | | | | | | | | | | | | | | | | | | | | | | | 3 |
| 37.5℃以上 | | | 1 | 1 | 1 | | 1 | 4 | 1 | | 1 | | | | | | | | 1 | | | | | | | | | | | 8 |
| 蕁麻疹 | 15 | 28 | 15 | 10 | 11 | 5 | 11 | 15 | 9 | 5 | 6 | 6 | 7 | 3 | 4 | 3 | 2 | 5 | 6 | | 1 | 2 | 3 | 3 | 4 | 3 | 3 | 3 | 2 | 190 |
| 発疹 | 6 | 13 | 26 | 8 | 3 | 10 | 10 | 7 | 5 | 5 | 8 | 4 | 10 | 4 | 6 | 6 | 5 | 1 | 5 | 4 | 6 | 4 | 2 | 3 | 3 | 6 | 6 | 2 | 5 | 183 |
| 合計 | 303 | 1029 | 414 | 166 | 120 | 94 | 83 | 116 | 93 | 77 | 78 | 66 | 77 | 63 | 69 | 57 | 64 | 37 | 45 | 51 | 46 | 49 | 49 | 42 | 45 | 46 | 46 | 29 | 28 | 3482 |

| 発 生 割 合 | 0~7日 | | | | | | | | | | | | | | 0~7日 | | | | | | | | | | | | | | | |
|--------------------|------|-----|-----|-----|-----|-----|-----|-----|-----|-----|-----|-----|-----|-----|------|-----|-----|-----|-----|-----|-----|-----|-----|-----|-----|-----|-----|-----|-----|------|
| | 小計 | | | | | | | | | | | | | | 小計 | | | | | | | | | | | | | | | |
| | 0日 | 1日 | 2日 | 3日 | 4日 | 5日 | 6日 | 7日 | 8日 | 9日 | 10日 | 11日 | 12日 | 13日 | 14日 | 15日 | 16日 | 17日 | 18日 | 19日 | 20日 | 21日 | 22日 | 23日 | 24日 | 25日 | 26日 | 27日 | 28日 | 合計 |
| 発熱 | 0.3 | 0.9 | 0.6 | 0.4 | 0.4 | 0.3 | 0.2 | 0.4 | 0.3 | 0.3 | 0.3 | 0.2 | 0.2 | 0.2 | 0.2 | 0.2 | 0.2 | 0.1 | 0.1 | 0.2 | 0.2 | 0.2 | 0.2 | 0.1 | 0.2 | 0.2 | 0.2 | 0.1 | 0.1 | 7.4 |
| 37.5℃以上 38.5℃未満 | 0.2 | 0.5 | 0.2 | 0.1 | 0.2 | 0.1 | 0.1 | 0.1 | 0.1 | 0.1 | 0.1 | 0.1 | 0.1 | 0.1 | 0.1 | 0.1 | 0.1 | 0.0 | 0.1 | 0.1 | 0.0 | 0.1 | 0.1 | 0.0 | 0.0 | 0.1 | 0.1 | 0.0 | 0.0 | 2.9 |
| 38.5℃以上 | 0.2 | 0.4 | 0.3 | 0.2 | 0.2 | 0.2 | 0.2 | 0.2 | 0.2 | 0.2 | 0.2 | 0.2 | 0.2 | 0.2 | 0.1 | 0.1 | 0.1 | 0.1 | 0.1 | 0.1 | 0.1 | 0.1 | 0.1 | 0.1 | 0.1 | 0.1 | 0.1 | 0.1 | 0.1 | 4.6 |
| 局所反応 | 0.9 | 3.3 | 1.0 | 0.2 | 0.1 | 0.0 | 0.0 | 0.0 | 0.0 | 0.0 | 0.0 | 0.0 | 0.0 | | | | | | | | | | | | | | | | | 5.5 |
| けいれん | 0.0 | | 0.0 | 0.0 | 0.0 | | 0.0 | 0.0 | 0.0 | 0.0 | 0.0 | | | | | | | | 0.0 | | | | | | | | | | | 0.1 |
| 37.5℃未満 | 0.0 | | | | | | | | | | | | | | | | | | | | | | | | | | | | | 0.0 |
| 37.5℃以上 | | | 0.0 | 0.0 | 0.0 | | 0.0 | 0.0 | | | 0.0 | | | | | | | | 0.0 | | | | | | | | | | | 0.0 |
| 蕁麻疹 | 0.1 | 0.1 | 0.1 | 0.0 | 0.0 | 0.0 | 0.0 | 0.1 | 0.0 | 0.0 | 0.0 | 0.0 | 0.0 | 0.0 | 0.0 | 0.0 | 0.0 | 0.0 | 0.0 | 0.0 | 0.0 | 0.0 | 0.0 | 0.0 | 0.0 | 0.0 | 0.0 | 0.0 | 0.0 | 0.8 |
| 発疹 | 0.0 | 0.1 | 0.1 | 0.0 | 0.0 | 0.0 | 0.0 | 0.0 | 0.0 | 0.0 | 0.0 | 0.0 | 0.0 | 0.0 | 0.0 | 0.0 | 0.0 | 0.0 | 0.0 | 0.0 | 0.0 | 0.0 | 0.0 | 0.0 | 0.0 | 0.0 | 0.0 | 0.0 | 0.0 | 0.8 |
| 合計 | 1.3 | 4.3 | 1.7 | 0.7 | 0.5 | 0.4 | 0.3 | 0.5 | 0.4 | 0.3 | 0.3 | 0.3 | 0.3 | 0.3 | 0.3 | 0.2 | 0.3 | 0.2 | 0.2 | 0.2 | 0.2 | 0.2 | 0.2 | 0.2 | 0.2 | 0.2 | 0.2 | 0.1 | 0.1 | 14.6 |

日本脳炎2期

| 発 | 現 日 | | | | | | | | | | | | | | (対象者数 12744 人) | | | | | | | | | | | | | | (異常発患者数 1319 人) | | | | | | | | | | | | | | 合 計 | | | | | | | | | | | | | | |
|--------------------|------|-----|-----|----|----|----|----|----|----|----|-----|-----|-----|-----|----------------|-----|-----|-----|-----|-----|-----|-----|-----|-----|-----|-----|-----|-----|-----------------|--|--|--|--|--|--|--|--|--|--|--|--|--|-----|--|--|--|--|--|--|--|--|--|--|--|--|--|--|
| | 0~7日 | | | | | | | | | | | | | | | | | | | | | | | | | | | | | | | | | | | | | | | | | | | | | | | | | | | | | | | | |
| | 0日 | 1日 | 2日 | 3日 | 4日 | 5日 | 6日 | 7日 | 8日 | 9日 | 10日 | 11日 | 12日 | 13日 | 14日 | 15日 | 16日 | 17日 | 18日 | 19日 | 20日 | 21日 | 22日 | 23日 | 24日 | 25日 | 26日 | 27日 | 28日 | | | | | | | | | | | | | | | | | | | | | | | | | | | | |
| 発熱 | 22 | 68 | 24 | 23 | 17 | 6 | 12 | 11 | 8 | 9 | 13 | 7 | 9 | 12 | 9 | 7 | 8 | 6 | 11 | 7 | 10 | 7 | 5 | 8 | 6 | 8 | 6 | 5 | 4 | | | | | | | | | | | | | | | | | | | | | | | | | | | | |
| 37.5℃以上 38.5℃未満 | 13 | 47 | 15 | 13 | 8 | 4 | 8 | 6 | 4 | 2 | 4 | 1 | 5 | 5 | 3 | 5 | 4 | 6 | 6 | 7 | 6 | 3 | 2 | 5 | 2 | 6 | 1 | 2 | 3 | | | | | | | | | | | | | | | | | | | | | | | | | | | | |
| 38.5℃以上 | 9 | 21 | 9 | 10 | 9 | 2 | 4 | 5 | 4 | 7 | 9 | 6 | 4 | 7 | 4 | 3 | 2 | 5 | 1 | 3 | 1 | 4 | 3 | 4 | 2 | 5 | 3 | 1 | 153 | | | | | | | | | | | | | | | | | | | | | | | | | | | | |
| 局所反応 | 117 | 566 | 166 | 41 | 5 | 5 | 3 | 1 | 3 | 2 | | 2 | 2 | 1 | | | | | 1 | | | | | | | | | | 917 | | | | | | | | | | | | | | | | | | | | | | | | | | | | |
| けいれん | 3 | | 1 | | | | | | | | | | | | | | | | | | | | 1 | 1 | | | | | 6 | | | | | | | | | | | | | | | | | | | | | | | | | | | | |
| 37.5℃未満 | 3 | | 1 | | | | | | | | | | | | | | | | | | | | 1 | | | | | | 5 | | | | | | | | | | | | | | | | | | | | | | | | | | | | |
| 37.5℃以上 | 12 | 17 | 6 | 6 | 4 | 4 | 3 | 7 | 1 | 1 | | 1 | 2 | 2 | 6 | 3 | 1 | 2 | 2 | 2 | 1 | 2 | 1 | 2 | 1 | 1 | 1 | 2 | 90 | | | | | | | | | | | | | | | | | | | | | | | | | | | | |
| 蕁麻疹 | 4 | 13 | 8 | 2 | 3 | | 3 | 4 | | | | | 1 | 1 | | | | | 1 | 1 | 2 | | 1 | 1 | 1 | 1 | 4 | | 52 | | | | | | | | | | | | | | | | | | | | | | | | | | | | |
| 合 計 | 158 | 664 | 205 | 72 | 29 | 15 | 21 | 23 | 12 | 12 | 13 | 10 | 10 | 16 | 13 | 13 | 11 | 8 | 15 | 10 | 12 | 8 | 9 | 10 | 10 | 12 | 6 | 7 | 1413 | | | | | | | | | | | | | | | | | | | | | | | | | | | | |

| 発 | 生 割 合 | | | | | | | | | | | | | | (対象者数 12744 人) | | | | | | | | | | | | | | (異常発患者数 1319 人) | | | | | | | | | | | | | | 合 計 | | | | | | | | | | | | | | |
|--------------------|-------|-----|-----|-----|-----|-----|-----|-----|-----|-----|-----|-----|-----|-----|----------------|-----|-----|-----|-----|-----|-----|-----|-----|-----|-----|-----|-----|-----|-----------------|--|--|--|--|--|--|--|--|--|--|--|--|--|-----|--|--|--|--|--|--|--|--|--|--|--|--|--|--|
| | 0~7日 | | | | | | | | | | | | | | | | | | | | | | | | | | | | | | | | | | | | | | | | | | | | | | | | | | | | | | | | |
| | 0日 | 1日 | 2日 | 3日 | 4日 | 5日 | 6日 | 7日 | 8日 | 9日 | 10日 | 11日 | 12日 | 13日 | 14日 | 15日 | 16日 | 17日 | 18日 | 19日 | 20日 | 21日 | 22日 | 23日 | 24日 | 25日 | 26日 | 27日 | 28日 | | | | | | | | | | | | | | | | | | | | | | | | | | | | |
| 発熱 | 0.2 | 0.5 | 0.2 | 0.2 | 0.1 | 0.0 | 0.1 | 0.1 | 0.1 | 0.1 | 0.1 | 0.1 | 0.1 | 0.1 | 0.1 | 0.1 | 0.1 | 0.0 | 0.1 | 0.1 | 0.1 | 0.1 | 0.0 | 0.1 | 0.0 | 0.1 | 0.0 | 0.0 | 2.7 | | | | | | | | | | | | | | | | | | | | | | | | | | | | |
| 37.5℃以上 38.5℃未満 | 0.1 | 0.4 | 0.1 | 0.1 | 0.1 | 0.0 | 0.1 | 0.0 | 0.0 | 0.0 | 0.0 | 0.0 | 0.0 | 0.0 | 0.0 | 0.0 | 0.0 | 0.0 | 0.0 | 0.0 | 0.1 | 0.0 | 0.0 | 0.0 | 0.0 | 0.0 | 0.0 | 0.0 | 1.5 | | | | | | | | | | | | | | | | | | | | | | | | | | | | |
| 38.5℃以上 | 0.1 | 0.2 | 0.1 | 0.1 | 0.1 | 0.0 | 0.0 | 0.0 | 0.0 | 0.1 | 0.1 | 0.0 | 0.1 | 0.0 | 0.0 | 0.0 | 0.0 | 0.0 | 0.0 | 0.0 | 0.0 | 0.0 | 0.0 | 0.0 | 0.0 | 0.0 | 0.0 | 0.0 | 1.2 | | | | | | | | | | | | | | | | | | | | | | | | | | | | |
| 局所反応 | 0.9 | 4.4 | 1.3 | 0.3 | 0.0 | 0.0 | 0.0 | 0.0 | 0.0 | 0.0 | | 0.0 | 0.0 | 0.0 | | | | | 0.0 | | | | | | | | | | 7.2 | | | | | | | | | | | | | | | | | | | | | | | | | | | | |
| けいれん | 0.0 | | 0.0 | | | | | | | | | | | | | | | | | | | 0.0 | 0.0 | | | | | | 0.0 | | | | | | | | | | | | | | | | | | | | | | | | | | | | |
| 37.5℃未満 | 0.0 | | 0.0 | | | | | | | | | | | | | | | | | | | | 0.0 | | | | | | 0.0 | | | | | | | | | | | | | | | | | | | | | | | | | | | | |
| 37.5℃以上 | | | | | | | | | | | | | | | | | | | | | | 0.0 | | | | | | | 0.0 | | | | | | | | | | | | | | | | | | | | | | | | | | | | |
| 蕁麻疹 | 0.1 | 0.1 | 0.0 | 0.0 | 0.0 | 0.0 | 0.0 | 0.1 | 0.0 | 0.0 | | 0.0 | 0.0 | 0.0 | 0.0 | 0.0 | 0.0 | 0.0 | 0.0 | 0.0 | 0.0 | 0.0 | 0.0 | 0.0 | 0.0 | 0.0 | 0.0 | 0.0 | 0.7 | | | | | | | | | | | | | | | | | | | | | | | | | | | | |
| 発 疹 | 0.0 | 0.1 | 0.1 | 0.0 | 0.0 | | 0.0 | 0.0 | | | | 0.0 | | 0.0 | | | | | 0.0 | 0.0 | 0.0 | | 0.0 | 0.0 | 0.0 | 0.0 | | | 0.4 | | | | | | | | | | | | | | | | | | | | | | | | | | | | |
| 合 計 | 1.2 | 5.2 | 1.6 | 0.6 | 0.2 | 0.1 | 0.2 | 0.2 | 0.1 | 0.1 | 0.1 | 0.1 | 0.1 | 0.1 | 0.1 | 0.1 | 0.1 | 0.1 | 0.1 | 0.1 | 0.1 | 0.1 | 0.1 | 0.1 | 0.1 | 0.1 | 0.0 | 0.1 | 11.1 | | | | | | | | | | | | | | | | | | | | | | | | | | | | |

BCG

総数 (対象者数 52208 人) (異常発生者数 435 人)

| | 発現日 | | | 0~7日 小計 | (対象者数) | | | | 合計 | |
|----------|-----|----|------|------------|--------|--------|---------|------|----|------|
| | 0日 | 1日 | 2~7日 | | 8~14日 | 15~22日 | 23日~1ヶ月 | ~2ヶ月 | | ~3ヶ月 |
| けいれん | | | | | | | | | | |
| 37.5°C未満 | | | | | | | | | | |
| 37.5°C以上 | | | | | | | | | | |
| リンパ節腫脹 | 8 | 6 | 24 | 38 | 21 | 16 | 44 | 111 | 46 | 24 |
| 局所の湿潤 | | 3 | 4 | 7 | 3 | 1 | 13 | 22 | 46 | 49 |
| 合計 | 8 | 9 | 28 | 45 | 24 | 17 | 57 | 133 | 92 | 73 |

| | 発割合 | | | 0~7日 小計 | (異常発生者数) | | | | 合計 | |
|----------|-----|-----|------|------------|----------|--------|---------|------|-----|------|
| | 0日 | 1日 | 2~7日 | | 8~14日 | 15~22日 | 23日~1ヶ月 | ~2ヶ月 | | ~3ヶ月 |
| けいれん | | | | | | | | | | |
| 37.5°C未満 | | | | | | | | | | |
| 37.5°C以上 | | | | | | | | | | |
| リンパ節腫脹 | 0.0 | 0.0 | 0.0 | 0.1 | 0.0 | 0.0 | 0.1 | 0.2 | 0.1 | 0.0 |
| 局所の湿潤 | | 0.0 | 0.0 | 0.0 | 0.0 | 0.0 | 0.0 | 0.0 | 0.1 | 0.1 |
| 合計 | 0.0 | 0.0 | 0.1 | 0.1 | 0.0 | 0.0 | 0.1 | 0.3 | 0.2 | 0.1 |

ヒブ初回1回目

| 発 現 日 | 0~7日 | | | | | | | (対象者数 9635 人) | | | | | | | | | | | | | | (異常発生者数 1868 人) | | | | | | | 合 計 | |
|--------------------|------|-----|-----|----|----|----|----|---------------|------|----|-----|-----|-----|-----|-----|-----|-----|-----|-----|-----|-----|-----------------|-----|-----|-----|-----|-----|-----|-----|------|
| | 0日 | 1日 | 2日 | 3日 | 4日 | 5日 | 6日 | 7日 | 8日 | 9日 | 10日 | 11日 | 12日 | 13日 | 14日 | 15日 | 16日 | 17日 | 18日 | 19日 | 20日 | 21日 | 22日 | 23日 | 24日 | 25日 | 26日 | 27日 | | 28日 |
| 発 熱 | 194 | 263 | 46 | 16 | 16 | 6 | 11 | 4 | 4 | 6 | 7 | 4 | 10 | 6 | 7 | 5 | 6 | 2 | 6 | 4 | 5 | 6 | 10 | 4 | 7 | 7 | 2 | 4 | 5 | |
| 37.5℃以上 38.5℃未満 | 131 | 212 | 34 | 6 | 8 | 5 | 6 | 4 | 4 | 4 | 3 | 3 | 6 | 6 | 5 | 3 | 5 | 1 | 5 | 3 | 3 | 4 | 4 | 1 | 4 | 3 | 1 | 4 | 1 | |
| 38.5℃以上 | 63 | 51 | 12 | 10 | 8 | 1 | 5 | | | 2 | 4 | 1 | 4 | | 2 | 2 | 1 | 1 | 1 | 2 | 2 | 6 | 3 | 3 | 4 | 1 | | 4 | 194 | |
| 局所反応 | 231 | 302 | 56 | 7 | 3 | 5 | 1 | | 2 | 2 | | 3 | | 1 | 1 | 1 | 1 | 1 | 2 | 2 | | 1 | | | | | | | 624 | |
| けいれん | | | | | | | | | | | | | | | | | | | | | | | | | | | | | | |
| 37.5℃未満 | | | | | | | | | | | | | | | | | | | | | | | | | | | | | | |
| 37.5℃以上 | | | | | | | | | | | | | | | | | | | | | | | | | | | | | | |
| 嘔 吐 | 41 | 32 | 13 | 6 | 4 | 4 | 1 | 2 | 2 | 1 | | | 3 | 2 | 2 | 2 | 1 | 2 | | | | | 3 | 3 | | 1 | 1 | 1 | 127 | |
| 下 痢 | 40 | 66 | 30 | 18 | 10 | 7 | 6 | 6 | 10 | 2 | 3 | 1 | 1 | 2 | 3 | 3 | 4 | 6 | 5 | 4 | 3 | 3 | 2 | 2 | 2 | 1 | 1 | 2 | 243 | |
| せき鼻水 | 40 | 81 | 56 | 36 | 21 | 26 | 21 | 25 | 25 | 23 | 23 | 30 | 22 | 24 | 25 | 27 | 23 | 18 | 13 | 20 | 20 | 26 | 22 | 18 | 19 | 18 | 15 | 19 | 11 | 747 |
| 合 計 | 546 | 744 | 201 | 83 | 54 | 48 | 40 | 37 | 1753 | 43 | 34 | 33 | 38 | 36 | 35 | 37 | 38 | 35 | 29 | 26 | 30 | 28 | 36 | 37 | 28 | 26 | 20 | 27 | 17 | 2414 |

| 発 生 割 合 | 0~7日 | | | | | | | (対象者数 9635 人) | | | | | | | | | | | | | | (異常発生者数 1868 人) | | | | | | | 合 計 | |
|--------------------|------|-----|-----|-----|-----|-----|-----|---------------|------|-----|-----|-----|-----|-----|-----|-----|-----|-----|-----|-----|-----|-----------------|-----|-----|-----|-----|-----|-----|-----|------|
| | 0日 | 1日 | 2日 | 3日 | 4日 | 5日 | 6日 | 7日 | 8日 | 9日 | 10日 | 11日 | 12日 | 13日 | 14日 | 15日 | 16日 | 17日 | 18日 | 19日 | 20日 | 21日 | 22日 | 23日 | 24日 | 25日 | 26日 | 27日 | | 28日 |
| 発 熱 | 2.0 | 2.7 | 0.5 | 0.2 | 0.2 | 0.1 | 0.1 | 0.0 | 5.8 | 0.0 | 0.1 | 0.1 | 0.1 | 0.1 | 0.1 | 0.1 | 0.1 | 0.0 | 0.1 | 0.1 | 0.1 | 0.1 | 0.1 | 0.1 | 0.1 | 0.1 | 0.0 | 0.1 | 0.1 | 7.0 |
| 37.5℃以上 38.5℃未満 | 1.4 | 2.2 | 0.4 | 0.1 | 0.1 | 0.1 | 0.1 | 0.0 | 4.2 | 0.0 | 0.0 | 0.0 | 0.1 | 0.1 | 0.1 | 0.0 | 0.1 | 0.0 | 0.1 | 0.1 | 0.0 | 0.0 | 0.0 | 0.0 | 0.0 | 0.0 | 0.0 | 0.0 | 0.0 | 5.0 |
| 38.5℃以上 | 0.7 | 0.5 | 0.1 | 0.1 | 0.1 | 0.0 | 0.1 | | 1.6 | | 0.0 | 0.0 | 0.0 | | 0.0 | 0.0 | 0.0 | 0.0 | 0.0 | 0.0 | 0.0 | 0.0 | 0.1 | 0.0 | 0.0 | 0.0 | 0.0 | 0.0 | 0.0 | 2.0 |
| 局所反応 | 2.4 | 3.1 | 0.6 | 0.1 | 0.0 | 0.1 | 0.0 | | 6.3 | 0.0 | 0.0 | 0.0 | | 0.0 | | 0.0 | 0.0 | 0.0 | 0.0 | 0.0 | 0.0 | 0.0 | 0.0 | 0.0 | 0.0 | 0.0 | 0.0 | 0.0 | 0.0 | 6.5 |
| けいれん | | | | | | | | | | | | | | | | | | | | | | | | | | | | | | |
| 37.5℃未満 | | | | | | | | | | | | | | | | | | | | | | | | | | | | | | |
| 37.5℃以上 | | | | | | | | | | | | | | | | | | | | | | | | | | | | | | |
| 嘔 吐 | 0.4 | 0.3 | 0.1 | 0.1 | 0.0 | 0.0 | 0.0 | 0.0 | 1.1 | 0.0 | 0.0 | | 0.0 | 0.0 | 0.0 | 0.0 | 0.0 | 0.0 | 0.0 | 0.0 | 0.0 | 0.0 | 0.0 | 0.0 | 0.0 | 0.0 | 0.0 | 0.0 | 1.3 | |
| 下 痢 | 0.4 | 0.7 | 0.3 | 0.2 | 0.1 | 0.1 | 0.1 | 0.1 | 1.9 | 0.1 | 0.0 | 0.0 | 0.0 | 0.0 | 0.0 | 0.0 | 0.0 | 0.1 | 0.1 | 0.1 | 0.0 | 0.0 | 0.0 | 0.0 | 0.0 | 0.0 | 0.0 | 0.0 | 2.5 | |
| せき鼻水 | 0.4 | 0.8 | 0.6 | 0.4 | 0.2 | 0.3 | 0.2 | 0.3 | 3.2 | 0.3 | 0.2 | 0.2 | 0.2 | 0.2 | 0.2 | 0.3 | 0.2 | 0.2 | 0.2 | 0.1 | 0.2 | 0.2 | 0.2 | 0.2 | 0.2 | 0.2 | 0.2 | 0.2 | 0.1 | 7.8 |
| 合 計 | 5.7 | 7.7 | 2.1 | 0.9 | 0.6 | 0.5 | 0.4 | 0.4 | 18.2 | 0.4 | 0.4 | 0.4 | 0.4 | 0.4 | 0.4 | 0.4 | 0.4 | 0.3 | 0.3 | 0.3 | 0.3 | 0.4 | 0.4 | 0.3 | 0.3 | 0.3 | 0.2 | 0.3 | 0.2 | 25.1 |

ヒブ初回2回目

| 発 現 日 | 0~7日 | | | | | | | (対象者数 7648 人) | | | | | | | | | | | | | | (異常発生者数 2254 人) | | | | | | | | | | | | | | 合 計 |
|--------------------|------|------|-----|----|----|----|----|---------------|------|-----|-----|-----|-----|-----|-----|-----|-----|-----|-----|-----|-----|-----------------|-----|-----|-----|-----|-----|-----|------|------|------|--|--|--|--|-----|
| | 0日 | 1日 | 2日 | 3日 | 4日 | 5日 | 6日 | 8日 | 9日 | 10日 | 11日 | 12日 | 13日 | 14日 | 15日 | 16日 | 17日 | 18日 | 19日 | 20日 | 21日 | 22日 | 23日 | 24日 | 25日 | 26日 | 27日 | 28日 | | | | | | | | |
| | 小計 | 1078 | 6 | 6 | 4 | 5 | 5 | 12 | 9 | 6 | 5 | 7 | 5 | 5 | 8 | 5 | 5 | 5 | 5 | 5 | 8 | 6 | 6 | 5 | 6 | 7 | 5 | 4 | 3 | 7 | 1204 | | | | | |
| 発 熱 | 235 | 699 | 96 | 14 | 6 | 8 | 11 | 9 | 6 | 4 | 5 | 5 | 12 | 9 | 6 | 5 | 7 | 5 | 5 | 8 | 6 | 6 | 5 | 6 | 7 | 5 | 4 | 3 | 7 | 1204 | | | | | | |
| 37.5℃以上 38.5℃未満 | 153 | 479 | 62 | 7 | 2 | 5 | 5 | 6 | 3 | 2 | 1 | 5 | 5 | 3 | 2 | 4 | 4 | 3 | 2 | 5 | 2 | 2 | 2 | 1 | 4 | 2 | 3 | 3 | 4 | 778 | | | | | | |
| 38.5℃以上 | 82 | 220 | 34 | 7 | 4 | 3 | 6 | 3 | 3 | 4 | 3 | 4 | 7 | 4 | 3 | 3 | 3 | 2 | 3 | 3 | 3 | 4 | 3 | 5 | 3 | 3 | 1 | 3 | 426 | | | | | | | |
| 局所反応 | 255 | 446 | 74 | 11 | 10 | 3 | 2 | 3 | 2 | 5 | 3 | 3 | 3 | 2 | 1 | | | | 2 | 1 | | | 3 | 2 | 3 | | | 1 | 3 | 838 | | | | | | |
| けいれん | 1 | | 1 | | | | | | | | | | | | | | | | | | | | | | | | | | | 2 | | | | | | |
| 37.5℃未満 | | | 1 | | | | | | | | | | | | | | | | | | | | | | | | | | | 1 | | | | | | |
| 37.5℃以上 | 1 | | | | | | | | | | | | | | | | | | | | | | | | | | | | | 1 | | | | | | |
| 嘔 吐 | 14 | 17 | 6 | 4 | 3 | 1 | 1 | 1 | 2 | 2 | 1 | 1 | 1 | 3 | 1 | 1 | 1 | 1 | 1 | 1 | 1 | 1 | 1 | 2 | 1 | 1 | 2 | 2 | 2 | 69 | | | | | | |
| 下 痢 | 22 | 57 | 31 | 8 | 10 | 9 | 7 | 5 | 6 | 1 | 9 | 4 | 4 | 3 | 6 | 5 | 5 | 5 | 2 | 2 | 7 | 4 | 2 | 10 | 5 | 2 | 2 | 2 | 2 | 236 | | | | | | |
| せき鼻水 | 37 | 100 | 40 | 29 | 21 | 25 | 26 | 23 | 301 | 18 | 21 | 15 | 18 | 21 | 19 | 13 | 20 | 16 | 14 | 28 | 25 | 20 | 23 | 24 | 19 | 15 | 14 | 10 | 693 | | | | | | | |
| 合 計 | 564 | 1319 | 248 | 66 | 50 | 46 | 46 | 41 | 2380 | 33 | 35 | 33 | 29 | 31 | 43 | 33 | 33 | 27 | 24 | 39 | 39 | 33 | 35 | 45 | 30 | 19 | 22 | 24 | 3042 | | | | | | | |

| 発 生 割 合 | 0~7日 | | | | | | | (対象者数 7648 人) | | | | | | | | | | | | | | (異常発生者数 2254 人) | | | | | | | | | | | | | | 合 計 |
|--------------------|------|------|-----|-----|-----|-----|-----|---------------|------|-----|-----|-----|-----|-----|-----|-----|-----|-----|-----|-----|-----|-----------------|-----|-----|-----|-----|-----|-----|------|------|--|--|--|--|--|-----|
| | 0日 | 1日 | 2日 | 3日 | 4日 | 5日 | 6日 | 8日 | 9日 | 10日 | 11日 | 12日 | 13日 | 14日 | 15日 | 16日 | 17日 | 18日 | 19日 | 20日 | 21日 | 22日 | 23日 | 24日 | 25日 | 26日 | 27日 | 28日 | | | | | | | | |
| | 小計 | 3.1 | 9.1 | 1.3 | 0.2 | 0.1 | 0.1 | 0.1 | 0.1 | 0.1 | 0.1 | 0.1 | 0.1 | 0.2 | 0.1 | 0.1 | 0.1 | 0.1 | 0.1 | 0.1 | 0.1 | 0.1 | 0.1 | 0.1 | 0.1 | 0.1 | 0.1 | 0.1 | 0.1 | 15.7 | | | | | | |
| 発 熱 | 3.1 | 9.1 | 1.3 | 0.2 | 0.1 | 0.1 | 0.1 | 0.1 | 0.1 | 0.1 | 0.1 | 0.1 | 0.2 | 0.1 | 0.1 | 0.1 | 0.1 | 0.1 | 0.1 | 0.1 | 0.1 | 0.1 | 0.1 | 0.1 | 0.1 | 0.1 | 0.1 | 0.1 | 15.7 | | | | | | | |
| 37.5℃以上 38.5℃未満 | 2.0 | 6.3 | 0.8 | 0.1 | 0.0 | 0.1 | 0.1 | 0.1 | 0.0 | 0.0 | 0.0 | 0.1 | 0.1 | 0.1 | 0.0 | 0.0 | 0.1 | 0.0 | 0.0 | 0.1 | 0.0 | 0.0 | 0.0 | 0.1 | 0.0 | 0.0 | 0.0 | 0.1 | 10.2 | | | | | | | |
| 38.5℃以上 | 1.1 | 2.9 | 0.4 | 0.1 | 0.1 | 0.0 | 0.1 | 0.0 | 0.1 | 0.0 | 0.0 | 0.1 | 0.1 | 0.1 | 0.0 | 0.0 | 0.0 | 0.0 | 0.0 | 0.1 | 0.0 | 0.0 | 0.1 | 0.0 | 0.0 | 0.0 | 0.0 | 0.0 | 5.6 | | | | | | | |
| 局所反応 | 3.3 | 5.8 | 1.0 | 0.1 | 0.1 | 0.0 | 0.0 | 0.0 | 0.0 | 0.1 | 0.0 | 0.0 | 0.0 | 0.0 | 0.0 | 0.0 | 0.0 | 0.0 | 0.0 | 0.0 | 0.0 | 0.0 | 0.0 | 0.0 | 0.0 | 0.0 | 0.0 | 0.0 | 11.0 | | | | | | | |
| けいれん | 0.0 | | 0.0 | | | | | | | | | | | | | | | | | | | | | | | | | | 0.0 | | | | | | | |
| 37.5℃未満 | | | 0.0 | | | | | | | | | | | | | | | | | | | | | | | | | | 0.0 | | | | | | | |
| 37.5℃以上 | 0.0 | | | | | | | | | | | | | | | | | | | | | | | | | | | | 0.0 | | | | | | | |
| 嘔 吐 | 0.2 | 0.2 | 0.1 | 0.1 | 0.0 | 0.0 | 0.0 | 0.0 | 0.6 | 0.0 | 0.0 | 0.0 | 0.0 | 0.0 | 0.0 | 0.0 | 0.0 | 0.0 | 0.0 | 0.0 | 0.0 | 0.0 | 0.0 | 0.0 | 0.0 | 0.0 | 0.0 | 0.0 | 0.9 | | | | | | | |
| 下 痢 | 0.3 | 0.7 | 0.4 | 0.1 | 0.1 | 0.1 | 0.1 | 0.1 | 1.9 | 0.1 | 0.0 | 0.1 | 0.1 | 0.0 | 0.1 | 0.1 | 0.1 | 0.1 | 0.0 | 0.0 | 0.1 | 0.1 | 0.0 | 0.1 | 0.1 | 0.0 | 0.0 | 0.0 | 3.1 | | | | | | | |
| せき鼻水 | 0.5 | 1.3 | 0.5 | 0.4 | 0.3 | 0.3 | 0.3 | 0.3 | 3.9 | 0.2 | 0.3 | 0.2 | 0.3 | 0.2 | 0.2 | 0.2 | 0.3 | 0.2 | 0.2 | 0.4 | 0.3 | 0.3 | 0.3 | 0.3 | 0.2 | 0.2 | 0.2 | 0.1 | 9.1 | | | | | | | |
| 合 計 | 7.4 | 17.2 | 3.2 | 0.9 | 0.7 | 0.6 | 0.6 | 0.5 | 31.1 | 0.4 | 0.5 | 0.4 | 0.4 | 0.6 | 0.4 | 0.3 | 0.4 | 0.4 | 0.3 | 0.5 | 0.5 | 0.4 | 0.5 | 0.6 | 0.4 | 0.2 | 0.3 | 0.3 | 39.8 | | | | | | | |

ヒブ初回3回目

| 総数 | (対象者数 6725 人) | | | | | | | | | | | | | | (異常発生者数 1890 人) | | | | | | | | | | | | | | | |
|--------------------|---------------|------|-----|----|----|----|----|----|----|----|-----|-----|-----|-----|-----------------|-----|-----|-----|-----|-----|-----|-----|-----|-----|-----|-----|-----|-----|-----|----|
| | 発現日 | | | | | | | | | | | | | | 0~7日 | | | | | | | | | | | | | | | |
| 発 | 0日 | 1日 | 2日 | 3日 | 4日 | 5日 | 6日 | 7日 | 8日 | 9日 | 10日 | 11日 | 12日 | 13日 | 14日 | 15日 | 16日 | 17日 | 18日 | 19日 | 20日 | 21日 | 22日 | 23日 | 24日 | 25日 | 26日 | 27日 | 28日 | 合計 |
| 発熱 | 159 | 464 | 77 | 8 | 12 | 4 | 4 | 10 | 13 | 4 | 7 | 2 | 8 | 2 | 6 | 5 | 6 | 8 | 9 | 5 | 6 | 5 | 13 | 5 | 5 | 7 | 7 | 3 | 11 | 5 |
| 37.5℃以上 38.5℃未満 | 87 | 334 | 49 | 7 | 7 | 1 | 3 | 6 | 8 | 3 | 3 | 1 | 3 | 1 | 1 | 4 | 1 | 3 | 5 | 4 | 3 | 6 | 4 | 3 | 2 | 3 | 1 | 6 | 3 | |
| 38.5℃以上 | 72 | 130 | 28 | 1 | 5 | 3 | 1 | 4 | 5 | 1 | 4 | 1 | 5 | 1 | 5 | 1 | 5 | 5 | 4 | 2 | 2 | 7 | 1 | 2 | 5 | 4 | 2 | 5 | 2 | |
| 局所反応 | 214 | 445 | 98 | 10 | 4 | 2 | 2 | 7 | | | 1 | 3 | 1 | | | | 1 | 1 | 2 | 1 | | | 1 | | | 2 | | 3 | 798 | |
| けいれん | | 2 | | | | | | | | | | | | | | | | | | | | | | | | | | | 3 | |
| 37.5℃未満 | | 1 | | | | | | | | | | | | | | | | | | | | | | | | | | | 1 | |
| 37.5℃以上 | | 1 | | | | | | | | | | | | | | | | | | | | | | | | | | | 2 | |
| 嘔吐 | 10 | 24 | 8 | 1 | 1 | 1 | 1 | 2 | 3 | 1 | 1 | 2 | 1 | 1 | 1 | 1 | 2 | 1 | 1 | 1 | 1 | 1 | 3 | 1 | 1 | 1 | 3 | 1 | 1 | |
| 下痢 | 19 | 49 | 20 | 9 | 4 | 10 | 6 | 7 | 4 | 8 | 4 | 6 | 5 | 5 | 6 | 2 | 2 | 4 | 2 | 4 | 4 | 4 | 6 | 2 | 2 | 4 | 5 | 2 | 2 | |
| せき鼻水 | 34 | 83 | 32 | 24 | 36 | 22 | 20 | 31 | 15 | 15 | 26 | 19 | 18 | 23 | 24 | 19 | 18 | 23 | 14 | 27 | 12 | 21 | 27 | 11 | 17 | 11 | 15 | 10 | 8 | |
| 合計 | 436 | 1067 | 235 | 52 | 57 | 38 | 33 | 57 | 32 | 30 | 39 | 32 | 33 | 30 | 37 | 27 | 29 | 37 | 27 | 38 | 21 | 39 | 42 | 19 | 27 | 25 | 26 | 24 | 20 | |

| 発 | 割合 | | | | | | | | | | | | | | 0~7日 | | | | | | | | | | | | | | |
|--------------------|-----|------|-----|-----|-----|-----|-----|-----|-----|-----|-----|-----|-----|-----|------|-----|-----|-----|-----|-----|-----|-----|-----|-----|-----|-----|-----|-----|------|
| | 0日 | 1日 | 2日 | 3日 | 4日 | 5日 | 6日 | 7日 | 8日 | 9日 | 10日 | 11日 | 12日 | 13日 | 14日 | 15日 | 16日 | 17日 | 18日 | 19日 | 20日 | 21日 | 22日 | 23日 | 24日 | 25日 | 26日 | 27日 | 28日 |
| 発熱 | 2.4 | 6.9 | 1.1 | 0.1 | 0.2 | 0.1 | 0.1 | 0.1 | 0.2 | 0.1 | 0.1 | 0.0 | 0.1 | 0.0 | 0.1 | 0.1 | 0.1 | 0.1 | 0.1 | 0.1 | 0.1 | 0.2 | 0.1 | 0.1 | 0.1 | 0.1 | 0.0 | 0.2 | 0.1 |
| 37.5℃以上 38.5℃未満 | 1.3 | 5.0 | 0.7 | 0.1 | 0.1 | 0.0 | 0.0 | 0.1 | 0.1 | 0.0 | 0.0 | 0.0 | 0.0 | 0.0 | 0.0 | 0.1 | 0.0 | 0.0 | 0.0 | 0.1 | 0.0 | 0.1 | 0.1 | 0.0 | 0.0 | 0.0 | 0.0 | 0.1 | 0.0 |
| 38.5℃以上 | 1.1 | 1.9 | 0.4 | 0.0 | 0.1 | 0.0 | 0.0 | 0.1 | 0.1 | 0.0 | 0.1 | 0.0 | 0.1 | 0.0 | 0.1 | 0.0 | 0.1 | 0.1 | 0.1 | 0.0 | 0.0 | 0.1 | 0.0 | 0.0 | 0.1 | 0.1 | 0.0 | 0.1 | 0.0 |
| 局所反応 | 3.2 | 6.6 | 1.5 | 0.1 | 0.1 | 0.0 | 0.0 | 0.1 | | | 0.0 | 0.0 | 0.0 | | | | 0.0 | 0.0 | 0.0 | 0.0 | | | 0.0 | | | | | 0.0 | 11.9 |
| けいれん | | 0.0 | | | | | | | | | | | | | | | | | | | | | | | | | | | 0.0 |
| 37.5℃未満 | | 0.0 | | | | | | | | | | | | | | | | | | | | | | | | | | | 0.0 |
| 37.5℃以上 | | 0.0 | | | | | | | | | | | | | | | | | | | | | | | | | | | 0.0 |
| 嘔吐 | 0.1 | 0.4 | 0.1 | 0.0 | 0.0 | | 0.0 | 0.0 | 0.0 | 0.0 | 0.0 | 0.0 | 0.0 | 0.0 | 0.0 | 0.0 | 0.0 | 0.0 | 0.0 | 0.0 | 0.0 | 0.0 | 0.0 | 0.0 | 0.0 | 0.0 | 0.0 | 0.0 | 1.1 |
| 下痢 | 0.3 | 0.7 | 0.3 | 0.1 | 0.1 | 0.1 | 0.1 | 0.1 | 0.1 | 0.1 | 0.1 | 0.1 | 0.1 | 0.1 | 0.1 | 0.0 | 0.0 | 0.1 | 0.0 | 0.1 | 0.1 | 0.1 | 0.1 | 0.0 | 0.0 | 0.1 | 0.1 | 0.0 | 0.0 |
| せき鼻水 | 0.5 | 1.2 | 0.5 | 0.4 | 0.5 | 0.3 | 0.3 | 0.5 | 0.2 | 0.2 | 0.4 | 0.3 | 0.3 | 0.3 | 0.4 | 0.3 | 0.3 | 0.3 | 0.2 | 0.4 | 0.2 | 0.3 | 0.4 | 0.2 | 0.3 | 0.2 | 0.2 | 0.1 | 0.1 |
| 合計 | 6.5 | 15.9 | 3.5 | 0.8 | 0.8 | 0.6 | 0.5 | 0.8 | 0.5 | 0.4 | 0.6 | 0.5 | 0.4 | 0.5 | 0.4 | 0.4 | 0.4 | 0.6 | 0.4 | 0.6 | 0.3 | 0.6 | 0.6 | 0.3 | 0.4 | 0.4 | 0.4 | 0.4 | 0.3 |

ヒブ追加

| 発 現 日 | 0~7日 | | | | | | | (対象者数 6629 人) | | | | | | | | | | | | | | | | | | | | | (異常発生者数 2191 人) | | | | | | | 合 計 | | | | | | | | | | | | | | | | | |
|--------------------|------|-----|-----|-----|----|----|----|---------------|----|-----|-----|-----|-----|-----|-----|-----|-----|-----|-----|-----|-----|-----|-----|-----|-----|-----|-----|-----|-----------------|------|-----|-----|----|----|----|-----|----|----|----|----|----|----|----|----|----|----|-----|----|-----|-----|-----|------|------|
| | 0日 | 1日 | 2日 | 3日 | 4日 | 5日 | 6日 | 7日 | 8日 | 9日 | 10日 | 11日 | 12日 | 13日 | 14日 | 15日 | 16日 | 17日 | 18日 | 19日 | 20日 | 21日 | 22日 | 23日 | 24日 | 25日 | 26日 | 27日 | 28日 | | | | | | | | | | | | | | | | | | | | | | | | |
| | 小計 | | | | | | | | | | | | | | | | | | | | | | | | | | | | | 小計 | | | | | | | | | | | | | | | | | | | | | | | |
| 発 熱 | 136 | 382 | 92 | 46 | 26 | 32 | 26 | 40 | 31 | 40 | 27 | 18 | 19 | 20 | 17 | 17 | 12 | 16 | 25 | 14 | 27 | 18 | 21 | 13 | 20 | 13 | 16 | 11 | 12 | 780 | 384 | 15 | 15 | 6 | 8 | 5 | 8 | 6 | 9 | 3 | 10 | 4 | 9 | 4 | 1 | 4 | 4 | 3 | 3 | 515 | | | |
| 37.5℃以上 38.5℃未満 | 70 | 217 | 50 | 11 | 9 | 9 | 5 | 13 | 15 | 15 | 6 | 8 | 5 | 8 | 6 | 1 | 7 | 6 | 9 | 3 | 10 | 4 | 9 | 4 | 1 | 1 | 4 | 4 | 3 | 3 | 384 | 15 | 15 | 6 | 8 | 5 | 8 | 6 | 9 | 3 | 10 | 4 | 9 | 4 | 1 | 4 | 4 | 3 | 3 | 515 | | | |
| 38.5℃以上 | 66 | 165 | 42 | 35 | 17 | 23 | 21 | 27 | 16 | 25 | 21 | 10 | 14 | 12 | 11 | 16 | 5 | 10 | 16 | 11 | 17 | 14 | 12 | 9 | 19 | 9 | 12 | 8 | 9 | 396 | 16 | 25 | 21 | 10 | 14 | 12 | 11 | 16 | 11 | 17 | 14 | 12 | 9 | 19 | 9 | 12 | 8 | 9 | 672 | | | | |
| 局所反応 | 136 | 392 | 103 | 18 | 3 | 3 | 2 | 5 | 2 | 3 | 1 | 4 | | | | 1 | 2 | 1 | 1 | 1 | 1 | 2 | | | | | | | 2 | 662 | 2 | 3 | 1 | 4 | | | | | | | | | | | | 2 | 682 | | | | | | |
| けいれん | 1 | | | 1 | | | | 1 | | 2 | | 1 | | 1 | | 1 | | 1 | | | | | 1 | | | | | | 1 | 3 | | | | | | | | | | | | | | | 12 | | | | | | | | |
| 37.5℃未満 | 1 | | | 1 | | | | 1 | | 2 | | 1 | | 1 | | 1 | | 1 | | | | | 1 | | | | | | 1 | 3 | | | | | | | | | | | | | | | | 10 | | | | | | | |
| 37.5℃以上 | | | | | | | | | | | | | | | | 1 | | | | | | | | | | | | | | 1 | | | | | | | | | | | | | | | | | 2 | | | | | | |
| 嘔 吐 | 9 | 15 | 12 | 3 | 7 | 4 | 7 | 9 | 3 | 6 | 2 | 1 | 4 | 1 | 2 | | 4 | 5 | 1 | 2 | 3 | 3 | 6 | 5 | 1 | 2 | 1 | 1 | 2 | 66 | 3 | 6 | 2 | 1 | 4 | 1 | 2 | 4 | 5 | 1 | 2 | 3 | 6 | 5 | 1 | 2 | 1 | 2 | 2 | 122 | | | |
| 下 痢 | 17 | 59 | 27 | 20 | 9 | 10 | 15 | 16 | 18 | 9 | 16 | 9 | 7 | 10 | 6 | 6 | 7 | 6 | 5 | 4 | 6 | 7 | 6 | 8 | 2 | 10 | 7 | 5 | 2 | 173 | 18 | 9 | 16 | 9 | 7 | 10 | 6 | 7 | 6 | 5 | 4 | 6 | 7 | 6 | 8 | 2 | 10 | 7 | 5 | 2 | 329 | | |
| せき鼻水 | 53 | 107 | 80 | 67 | 41 | 40 | 41 | 55 | 40 | 48 | 33 | 31 | 27 | 29 | 36 | 23 | 23 | 37 | 33 | 33 | 24 | 38 | 27 | 30 | 20 | 20 | 21 | 22 | 13 | 8 | 484 | 40 | 48 | 33 | 31 | 27 | 29 | 36 | 23 | 23 | 37 | 33 | 24 | 38 | 27 | 30 | 20 | 20 | 21 | 22 | 13 | 8 | 1067 |
| 合 計 | 352 | 955 | 314 | 155 | 86 | 89 | 91 | 126 | 94 | 108 | 79 | 64 | 57 | 61 | 61 | 48 | 48 | 66 | 65 | 45 | 74 | 58 | 63 | 46 | 43 | 46 | 47 | 32 | 26 | 2168 | 94 | 108 | 79 | 64 | 57 | 61 | 61 | 48 | 48 | 66 | 65 | 45 | 74 | 58 | 63 | 46 | 43 | 46 | 47 | 32 | 26 | 3399 | |

| 発 生 割 合 | 0~7日 | | | | | | | (対象者数 6629 人) | | | | | | | | | | | | | | | | | | | | | (異常発生者数 2191 人) | | | | | | | 合 計 | | | | | | | | | | | | | | | | | |
|--------------------|------|------|-----|-----|-----|-----|-----|---------------|-----|-----|-----|-----|-----|-----|-----|-----|-----|-----|-----|-----|-----|-----|-----|-----|-----|-----|-----|-----|-----------------|------|-----|-----|-----|-----|-----|-----|-----|-----|-----|-----|-----|-----|-----|-----|-----|-----|-----|-----|------|------|------|------|--|
| | 0日 | 1日 | 2日 | 3日 | 4日 | 5日 | 6日 | 7日 | 8日 | 9日 | 10日 | 11日 | 12日 | 13日 | 14日 | 15日 | 16日 | 17日 | 18日 | 19日 | 20日 | 21日 | 22日 | 23日 | 24日 | 25日 | 26日 | 27日 | 28日 | | | | | | | | | | | | | | | | | | | | | | | | |
| | 小計 | | | | | | | | | | | | | | | | | | | | | | | | | | | | | 小計 | | | | | | | | | | | | | | | | | | | | | | | |
| 発 熱 | 2.1 | 5.8 | 1.4 | 0.7 | 0.4 | 0.5 | 0.4 | 0.6 | 0.5 | 0.6 | 0.4 | 0.3 | 0.3 | 0.3 | 0.3 | 0.3 | 0.2 | 0.2 | 0.4 | 0.2 | 0.4 | 0.3 | 0.3 | 0.2 | 0.3 | 0.2 | 0.2 | 0.2 | 11.8 | 0.5 | 0.6 | 0.4 | 0.3 | 0.3 | 0.3 | 0.3 | 0.3 | 0.2 | 0.2 | 0.2 | 0.2 | 0.2 | 0.2 | 0.2 | 0.2 | 0.2 | 0.2 | 0.2 | 0.2 | 17.9 | | | |
| 37.5℃以上 38.5℃未満 | 1.1 | 3.3 | 0.8 | 0.2 | 0.1 | 0.1 | 0.1 | 0.2 | 0.2 | 0.2 | 0.1 | 0.1 | 0.1 | 0.1 | 0.1 | 0.0 | 0.1 | 0.1 | 0.1 | 0.0 | 0.2 | 0.1 | 0.1 | 0.1 | 0.0 | 0.1 | 0.1 | 0.0 | 0.0 | 5.8 | 0.2 | 0.2 | 0.1 | 0.1 | 0.1 | 0.1 | 0.1 | 0.1 | 0.1 | 0.1 | 0.1 | 0.1 | 0.1 | 0.1 | 0.1 | 0.1 | 0.1 | 0.0 | 0.0 | 7.8 | | | |
| 38.5℃以上 | 1.0 | 2.5 | 0.6 | 0.5 | 0.3 | 0.3 | 0.3 | 0.4 | 0.2 | 0.4 | 0.3 | 0.2 | 0.2 | 0.2 | 0.2 | 0.2 | 0.1 | 0.2 | 0.2 | 0.2 | 0.3 | 0.2 | 0.2 | 0.1 | 0.3 | 0.1 | 0.2 | 0.1 | 0.1 | 6.0 | 0.2 | 0.4 | 0.3 | 0.2 | 0.2 | 0.2 | 0.2 | 0.2 | 0.2 | 0.3 | 0.2 | 0.2 | 0.1 | 0.3 | 0.1 | 0.2 | 0.1 | 0.1 | 0.1 | 0.1 | 10.1 | | |
| 局所反応 | 2.1 | 5.9 | 1.6 | 0.3 | 0.0 | 0.0 | 0.0 | 0.1 | 0.0 | 0.0 | 0.0 | 0.1 | | | | 0.0 | 0.0 | 0.0 | 0.0 | 0.0 | 0.0 | 0.0 | 0.0 | | | | | 0.0 | 10.0 | 0.0 | 0.0 | 0.0 | 0.1 | | | | | | | | | | | | | | | | 10.3 | | | | |
| けいれん | 0.0 | | | 0.0 | | | | 0.0 | | 0.0 | | 0.0 | | 0.0 | | 0.0 | | 0.0 | | | | 0.0 | | | | | | | 0.0 | 0.0 | | | | | | | | | | | | | | | | | 0.2 | | | | | | |
| 37.5℃未満 | 0.0 | | | 0.0 | | | | 0.0 | | 0.0 | | 0.0 | | 0.0 | | 0.0 | | 0.0 | | | | 0.0 | | | | | | | 0.0 | 0.0 | | | | | | | | | | | | | | | | | 0.2 | | | | | | |
| 37.5℃以上 | | | | | | | | | | | | | | | | | | | | | | | | | | | | | | | | | | | | | | | | | | | | | | | | | 0.0 | | | | |
| 嘔 吐 | 0.1 | 0.2 | 0.2 | 0.0 | 0.1 | 0.1 | 0.1 | 0.1 | 0.0 | 0.1 | 0.0 | 0.0 | 0.1 | 0.0 | 0.0 | 0.0 | 0.1 | 0.1 | 0.0 | 0.0 | 0.0 | 0.0 | 0.1 | 0.1 | 0.0 | 0.0 | 0.0 | 0.0 | 0.0 | 1.0 | 0.0 | 0.1 | 0.0 | 0.0 | 0.1 | 0.1 | 0.1 | 0.0 | 0.0 | 0.0 | 0.1 | 0.1 | 0.0 | 0.0 | 0.0 | 0.0 | 0.0 | 0.0 | 0.0 | 1.8 | | | |
| 下 痢 | 0.3 | 0.9 | 0.4 | 0.3 | 0.1 | 0.2 | 0.2 | 0.2 | 0.3 | 0.1 | 0.2 | 0.1 | 0.1 | 0.2 | 0.1 | 0.1 | 0.1 | 0.1 | 0.1 | 0.1 | 0.1 | 0.1 | 0.1 | 0.1 | 0.0 | 0.2 | 0.1 | 0.1 | 0.0 | 2.6 | 0.3 | 0.1 | 0.2 | 0.1 | 0.1 | 0.1 | 0.1 | 0.1 | 0.1 | 0.1 | 0.1 | 0.1 | 0.1 | 0.1 | 0.1 | 0.1 | 0.1 | 0.1 | 0.1 | 0.0 | 5.0 | | |
| せき鼻水 | 0.8 | 1.6 | 1.2 | 1.0 | 0.6 | 0.6 | 0.6 | 0.8 | 0.6 | 0.7 | 0.5 | 0.5 | 0.4 | 0.4 | 0.5 | 0.3 | 0.3 | 0.6 | 0.5 | 0.4 | 0.6 | 0.4 | 0.5 | 0.3 | 0.3 | 0.3 | 0.3 | 0.3 | 0.2 | 0.1 | 7.3 | 0.6 | 0.7 | 0.5 | 0.4 | 0.4 | 0.4 | 0.5 | 0.3 | 0.3 | 0.4 | 0.4 | 0.5 | 0.3 | 0.3 | 0.3 | 0.3 | 0.3 | 0.3 | 0.2 | 0.1 | 16.1 | |
| 合 計 | 5.3 | 14.4 | 4.7 | 2.3 | 1.3 | 1.3 | 1.4 | 1.9 | 1.4 | 1.6 | 1.2 | 1.0 | 0.9 | 0.9 | 0.9 | 0.7 | 0.7 | 1.0 | 1.0 | 0.7 | 1.1 | 0.9 | 1.0 | 0.7 | 0.6 | 0.7 | 0.7 | 0.5 | 0.4 | 32.7 | 1.4 | 1.6 | 1.2 | 1.0 | 0.9 | 0.9 | 0.9 | 0.7 | 0.7 | 1.0 | 0.9 | 1.0 | 0.7 | 0.6 | 0.7 | 0.7 | 0.7 | 0.5 | 0.4 | 51.3 | | | |

小児用肺炎球菌初回1回目

| 総数 | (対象者数 9024 人) | | | | | | | | | | | | | | (異常発生者数 2151 人) | | | | | | | | | | | | | | | |
|--------------------|---------------|-----|-----|----|----|----|----|------|------|----|-----|-----|-----|-----|-----------------|-----|-----|-----|-----|-----|-----|-----|-----|-----|-----|-----|-----|-----|------|------|
| | 発現日 | | | | | | | 0~7日 | | | | | | | 28日 | | | | | | | 合計 | | | | | | | | |
| | 0日 | 1日 | 2日 | 3日 | 4日 | 5日 | 6日 | 7日 | 8日 | 9日 | 10日 | 11日 | 12日 | 13日 | 14日 | 15日 | 16日 | 17日 | 18日 | 19日 | 20日 | 21日 | 22日 | 23日 | 24日 | 25日 | 26日 | 27日 | 28日 | 合計 |
| 発熱 | 187 | 279 | 61 | 19 | 11 | 5 | 11 | 7 | 580 | 5 | 6 | 7 | 4 | 10 | 6 | 9 | 5 | 8 | 7 | 6 | 4 | 4 | 6 | 6 | 5 | 5 | 7 | 3 | 5 | 699 |
| 37.5℃以上 38.5℃未満 | 133 | 223 | 45 | 16 | 8 | 3 | 5 | 5 | 438 | 3 | 5 | 4 | 2 | 4 | 4 | 4 | 4 | 7 | 6 | 3 | 3 | 3 | 3 | 4 | 3 | 3 | 1 | 2 | 2 | 510 |
| 38.5℃以上 | 54 | 56 | 16 | 3 | 3 | 2 | 6 | 2 | 142 | 2 | 1 | 3 | 5 | 2 | 6 | 2 | 1 | 1 | 1 | 1 | 2 | 1 | 3 | 1 | 2 | 4 | 2 | 3 | 189 | |
| 局所反応 | 339 | 529 | 125 | 14 | 1 | 3 | 2 | 1 | 1014 | 1 | 1 | 1 | | | | | | | | | | | | | | | | | 1026 | |
| けいれん | | | | | | | | | 1 | | | | | | | | | | | | | | | | | | | | 1 | |
| 37.5℃未満 | | | | | | | | | | | | | | | | | | | | | | | | | | | | | | |
| 37.5℃以上 | | | | | | | | | 1 | | | | | | | | | | | | | | | | | | | | 1 | |
| 嘔吐 | 139 | 27 | 14 | 3 | 5 | 1 | 3 | 1 | 193 | | | 3 | 1 | 1 | 1 | 1 | 1 | 1 | 1 | 1 | 1 | 1 | 1 | 1 | 1 | 2 | 2 | 2 | 214 | |
| 下痢 | 141 | 52 | 25 | 15 | 18 | 4 | 2 | 10 | 267 | 5 | 4 | 1 | 3 | 8 | 4 | 7 | 3 | 3 | 3 | 2 | 3 | 2 | 4 | 3 | 2 | 2 | 3 | 1 | 332 | |
| せき鼻水 | 122 | 67 | 55 | 34 | 20 | 25 | 22 | 29 | 374 | 26 | 21 | 18 | 29 | 16 | 14 | 18 | 24 | 15 | 20 | 20 | 17 | 14 | 17 | 18 | 22 | 11 | 13 | 9 | 748 | |
| 合計 | 928 | 955 | 280 | 85 | 55 | 38 | 40 | 48 | 2429 | 37 | 32 | 27 | 42 | 33 | 25 | 35 | 34 | 28 | 29 | 29 | 22 | 22 | 30 | 29 | 30 | 22 | 21 | 10 | 15 | 3020 |

| 発割合 | (対象者数 9024 人) | | | | | | | | | | | | | | (異常発生者数 2151 人) | | | | | | | | | | | | | | | |
|--------------------|---------------|------|-----|-----|-----|-----|-----|------|------|-----|-----|-----|-----|-----|-----------------|-----|-----|-----|-----|-----|-----|-----|-----|-----|-----|-----|-----|-----|------|------|
| | 発現日 | | | | | | | 0~7日 | | | | | | | 28日 | | | | | | | 合計 | | | | | | | | |
| | 0日 | 1日 | 2日 | 3日 | 4日 | 5日 | 6日 | 7日 | 8日 | 9日 | 10日 | 11日 | 12日 | 13日 | 14日 | 15日 | 16日 | 17日 | 18日 | 19日 | 20日 | 21日 | 22日 | 23日 | 24日 | 25日 | 26日 | 27日 | 28日 | 合計 |
| 発熱 | 2.1 | 3.1 | 0.7 | 0.2 | 0.1 | 0.1 | 0.1 | 0.1 | 6.4 | 0.1 | 0.1 | 0.1 | 0.0 | 0.1 | 0.1 | 0.1 | 0.1 | 0.1 | 0.1 | 0.1 | 0.0 | 0.1 | 0.1 | 0.1 | 0.1 | 0.1 | 0.0 | 0.1 | 7.7 | |
| 37.5℃以上 38.5℃未満 | 1.5 | 2.5 | 0.5 | 0.2 | 0.1 | 0.0 | 0.1 | 0.1 | 4.9 | 0.0 | 0.1 | 0.0 | 0.0 | 0.0 | 0.0 | 0.0 | 0.0 | 0.1 | 0.1 | 0.1 | 0.0 | 0.0 | 0.1 | 0.0 | 0.0 | 0.0 | 0.0 | 0.0 | 5.7 | |
| 38.5℃以上 | 0.6 | 0.6 | 0.2 | 0.0 | 0.0 | 0.0 | 0.1 | 0.0 | 1.6 | 0.0 | 0.0 | 0.1 | 0.0 | 0.1 | 0.0 | 0.1 | 0.0 | 0.0 | 0.0 | 0.0 | 0.0 | 0.0 | 0.0 | 0.0 | 0.0 | 0.0 | 0.0 | 0.0 | 2.1 | |
| 局所反応 | 3.8 | 5.9 | 1.4 | 0.2 | 0.0 | 0.0 | 0.0 | 0.0 | 11.2 | 0.0 | 0.0 | 0.0 | | | | | | | | | | | | | | | 0.0 | 0.0 | 11.4 | |
| けいれん | | | | | | | | | 0.0 | | | | | | | | | | | | | | | | | | | | 0.0 | |
| 37.5℃未満 | | | | | | | | | | | | | | | | | | | | | | | | | | | | | | |
| 37.5℃以上 | | | | | | | | | 0.0 | | | | | | | | | | | | | | | | | | | | 0.0 | |
| 嘔吐 | 1.5 | 0.3 | 0.2 | 0.0 | 0.1 | 0.0 | 0.0 | 0.0 | 2.1 | | | 0.0 | 0.0 | 0.0 | 0.0 | 0.0 | 0.0 | 0.0 | 0.0 | 0.0 | 0.0 | 0.0 | 0.0 | 0.0 | 0.0 | 0.0 | 0.0 | 0.0 | 2.4 | |
| 下痢 | 1.6 | 0.6 | 0.3 | 0.2 | 0.2 | 0.0 | 0.1 | 0.1 | 3.0 | 0.1 | 0.0 | 0.0 | 0.0 | 0.1 | 0.0 | 0.1 | 0.0 | 0.0 | 0.0 | 0.0 | 0.0 | 0.0 | 0.0 | 0.0 | 0.0 | 0.0 | 0.0 | 0.0 | 3.7 | |
| せき鼻水 | 1.4 | 0.7 | 0.6 | 0.4 | 0.2 | 0.3 | 0.2 | 0.3 | 4.1 | 0.3 | 0.2 | 0.2 | 0.3 | 0.2 | 0.2 | 0.2 | 0.3 | 0.2 | 0.2 | 0.2 | 0.2 | 0.2 | 0.2 | 0.2 | 0.2 | 0.1 | 0.1 | 0.1 | 8.3 | |
| 合計 | 10.3 | 10.6 | 3.1 | 0.9 | 0.6 | 0.4 | 0.4 | 0.5 | 26.9 | 0.4 | 0.4 | 0.3 | 0.5 | 0.4 | 0.3 | 0.4 | 0.4 | 0.3 | 0.3 | 0.3 | 0.3 | 0.2 | 0.3 | 0.3 | 0.3 | 0.2 | 0.2 | 0.1 | 0.2 | 33.5 |

小児用肺炎球菌初回2回目

| 総数 | (対象者数 8077 人) | | | | | | | | | | | | | | (異常発生者数 2804 人) | | | | | | | | | | | | | | | |
|--------------------|---------------|------|-----|----|----|----|----|------|----|----|-----|-----|-----|-----|-----------------|-----|-----|-----|-----|-----|-----|-----|-----|-----|-----|-----|-----|-----|------|------|
| | 発現日 | | | | | | | 0~7日 | | | | | | | 28日 | | | | | | | 合計 | | | | | | | | |
| | 0日 | 1日 | 2日 | 3日 | 4日 | 5日 | 6日 | 7日 | 8日 | 9日 | 10日 | 11日 | 12日 | 13日 | 14日 | 15日 | 16日 | 17日 | 18日 | 19日 | 20日 | 21日 | 22日 | 23日 | 24日 | 25日 | 26日 | 27日 | 28日 | 合計 |
| 発熱 | 236 | 787 | 168 | 12 | 5 | 6 | 7 | 8 | 4 | 3 | 4 | 10 | 14 | 4 | 7 | 4 | 4 | 4 | 5 | 3 | 2 | 4 | 2 | 6 | 3 | 5 | 7 | 1 | 5 | 1332 |
| 37.5℃以上 38.5℃未満 | 152 | 527 | 105 | 9 | 2 | 4 | 3 | 5 | 3 | 2 | 3 | 6 | 12 | 3 | 2 | 2 | 4 | 4 | 4 | 3 | 2 | 3 | 1 | 5 | 3 | 2 | 6 | 3 | 3 | 881 |
| 38.5℃以上 | 84 | 260 | 63 | 3 | 3 | 2 | 1 | 3 | 1 | 1 | 1 | 4 | 2 | 1 | 5 | 2 | | | 1 | | | 1 | 1 | 1 | 3 | 1 | 1 | 2 | 451 | |
| 局所反応 | 394 | 833 | 213 | 23 | 5 | 6 | 8 | 2 | | | 4 | | 1 | 3 | 1 | | | | 1 | | | 1 | 2 | | | | 5 | 3 | 1505 | |
| けいれん | 1 | 1 | | | | | | | | | | | | | | | | | | | | | | | | | | | 2 | |
| 37.5℃未満 | 1 | | | | | | | | | | | | | | | | | | | | | | | | | | | | 1 | |
| 37.5℃以上 | | | | | | | | | | | | | | | | | | | | | | | | | | | | | 1 | |
| 嘔吐 | 121 | 34 | 18 | 4 | 1 | 3 | 1 | 1 | 1 | 1 | 1 | 2 | | | 2 | 2 | | | 1 | | 1 | 1 | 1 | 1 | 1 | 2 | 1 | 199 | | |
| 下痢 | 127 | 67 | 35 | 15 | 7 | 8 | 2 | 8 | 5 | 6 | 5 | 4 | 6 | 3 | 5 | 3 | 6 | 6 | 5 | 1 | 3 | 3 | 2 | 2 | 5 | 6 | 4 | 3 | 351 | |
| せき鼻水 | 132 | 111 | 56 | 27 | 17 | 29 | 26 | 17 | 21 | 17 | 19 | 32 | 17 | 19 | 18 | 13 | 13 | 13 | 26 | 14 | 21 | 15 | 15 | 11 | 8 | 21 | 11 | 10 | 766 | |
| 合計 | 1011 | 1833 | 490 | 81 | 35 | 52 | 43 | 3579 | 35 | 31 | 27 | 33 | 48 | 38 | 29 | 33 | 22 | 23 | 37 | 19 | 27 | 23 | 22 | 20 | 17 | 32 | 24 | 19 | 17 | 4155 |

| 発割合 | (対象者数 8077 人) | | | | | | | | | | | | | | (異常発生者数 2804 人) | | | | | | | | | | | | | | |
|--------------------|---------------|------|-----|-----|-----|-----|-----|------|-----|-----|-----|-----|-----|-----|-----------------|-----|-----|-----|-----|-----|-----|-----|-----|-----|-----|-----|-----|-----|------|
| | 発現日 | | | | | | | 0~7日 | | | | | | | 28日 | | | | | | | 合計 | | | | | | | |
| | 0日 | 1日 | 2日 | 3日 | 4日 | 5日 | 6日 | 7日 | 8日 | 9日 | 10日 | 11日 | 12日 | 13日 | 14日 | 15日 | 16日 | 17日 | 18日 | 19日 | 20日 | 21日 | 22日 | 23日 | 24日 | 25日 | 26日 | 27日 | 28日 |
| 発熱 | 2.9 | 9.7 | 2.1 | 0.1 | 0.1 | 0.1 | 0.1 | 0.1 | 0.0 | 0.0 | 0.0 | 0.1 | 0.2 | 0.0 | 0.1 | 0.0 | 0.0 | 0.0 | 0.1 | 0.0 | 0.0 | 0.0 | 0.0 | 0.1 | 0.0 | 0.1 | 0.0 | 0.1 | 16.5 |
| 37.5℃以上 38.5℃未満 | 1.9 | 6.5 | 1.3 | 0.1 | 0.0 | 0.0 | 0.1 | 0.1 | 0.0 | 0.0 | 0.0 | 0.1 | 0.1 | 0.0 | 0.0 | 0.0 | 0.0 | 0.0 | 0.0 | 0.0 | 0.0 | 0.0 | 0.0 | 0.0 | 0.0 | 0.1 | 0.0 | 0.0 | 10.9 |
| 38.5℃以上 | 1.0 | 3.2 | 0.8 | 0.0 | 0.0 | 0.0 | 0.0 | 0.0 | 0.0 | 0.0 | 0.0 | 0.0 | 0.0 | 0.0 | 0.1 | 0.0 | | | 0.0 | | | 0.0 | 0.0 | 0.0 | 0.0 | 0.0 | 0.0 | 5.6 | |
| 局所反応 | 4.9 | 10.3 | 2.6 | 0.3 | 0.1 | 0.1 | 0.1 | 0.0 | 0.0 | 0.0 | 0.0 | 0.0 | 0.0 | 0.0 | 0.0 | 0.0 | | | 0.0 | | | 0.0 | 0.0 | | | | 0.1 | 0.0 | 18.6 |
| けいれん | 0.0 | 0.0 | | | | | | 0.0 | | | | | | | | | | | | | | | | | | | | | 0.0 |
| 37.5℃未満 | 0.0 | | | | | | | 0.0 | | | | | | | | | | | | | | | | | | | | | 0.0 |
| 37.5℃以上 | | | | | | | | | | | | | | | | | | | | | | | | | | | | | 0.0 |
| 嘔吐 | 1.5 | 0.4 | 0.2 | 0.0 | 0.0 | 0.0 | 0.0 | 0.0 | 0.0 | 0.0 | 0.0 | 0.0 | 0.0 | 0.0 | 0.0 | 0.0 | 0.0 | 0.0 | 0.0 | 0.0 | 0.0 | 0.0 | 0.0 | 0.0 | 0.0 | 0.0 | 0.0 | 0.0 | 2.5 |
| 下痢 | 1.6 | 0.8 | 0.4 | 0.2 | 0.1 | 0.1 | 0.0 | 0.1 | 0.1 | 0.1 | 0.1 | 0.0 | 0.1 | 0.0 | 0.1 | 0.0 | 0.1 | 0.1 | 0.1 | 0.0 | 0.0 | 0.0 | 0.0 | 0.1 | 0.1 | 0.1 | 0.0 | 0.0 | 4.3 |
| せき鼻水 | 1.6 | 1.4 | 0.7 | 0.3 | 0.2 | 0.4 | 0.3 | 0.2 | 0.2 | 0.3 | 0.2 | 0.4 | 0.2 | 0.2 | 0.2 | 0.2 | 0.2 | 0.2 | 0.3 | 0.2 | 0.3 | 0.2 | 0.2 | 0.1 | 0.1 | 0.3 | 0.1 | 0.1 | 9.5 |
| 合計 | 12.5 | 22.7 | 6.1 | 1.0 | 0.4 | 0.6 | 0.4 | 44.3 | 0.4 | 0.4 | 0.3 | 0.4 | 0.6 | 0.5 | 0.4 | 0.4 | 0.3 | 0.3 | 0.5 | 0.2 | 0.3 | 0.3 | 0.3 | 0.2 | 0.2 | 0.4 | 0.3 | 0.2 | 51.4 |

小児用肺炎球菌初回3回目

| 総数 | 現日 | | | | | | | (対象者数 7264 人) | | | | | | | | | | | | | | | | | | | | | (異常発生者数 2534 人) | | | | | | |
|----------------------|-----|------|-----|-----|----|----|----|---------------|----|----|-----|-----|-----|-----|-----|-----|-----|-----|-----|-----|-----|-----|-----|-----|-----|-----|-----|-----|-----------------|------|--|--|--|--|--|
| | 0日 | 1日 | 2日 | 3日 | 4日 | 5日 | 6日 | 7日 | 8日 | 9日 | 10日 | 11日 | 12日 | 13日 | 14日 | 15日 | 16日 | 17日 | 18日 | 19日 | 20日 | 21日 | 22日 | 23日 | 24日 | 25日 | 26日 | 27日 | 28日 | 合計 | | | | | |
| 発熱 | 180 | 570 | 129 | 16 | 13 | 5 | 9 | 9 | 5 | 6 | 7 | 2 | 6 | 7 | 11 | 8 | 9 | 9 | 10 | 10 | 7 | 11 | 7 | 6 | 8 | 6 | 3 | 5 | 3 | 1070 | | | | | |
| 37.5°C以上 38.5°C未満 | 101 | 399 | 99 | 8 | 9 | 3 | 4 | 6 | 3 | 4 | 4 | 1 | 4 | 1 | 5 | 6 | 6 | 3 | 4 | 3 | 4 | 2 | 3 | 5 | 2 | 2 | 3 | 1 | 696 | | | | | | |
| 38.5°C以上 | 79 | 171 | 30 | 8 | 4 | 2 | 5 | 3 | 2 | 2 | 3 | 1 | 2 | 6 | 2 | 3 | 6 | 6 | 6 | 4 | 7 | 5 | 3 | 3 | 4 | 1 | 2 | 2 | 374 | | | | | | |
| 局所反応 | 403 | 756 | 194 | 24 | 8 | | 4 | 3 | 2 | 1 | 1 | 1 | 2 | 1 | | 1 | 1 | | 1 | 1 | | | 2 | 1 | | 1 | 4 | 3 | 1414 | | | | | | |
| けいれん | | | | | | | | | 1 | | | | | | | | | | | | | | | | | | | | | 2 | | | | | |
| 37.5°C未満 | | | | | | | | | | | | | | | | | | | | | | | | | | | | | | | | | | | |
| 37.5°C以上 | | | | | | | | | 1 | | | | | | | | | | | | | | | | | 1 | | | | 2 | | | | | |
| 嘔吐 | 109 | 23 | 7 | 3 | 4 | 4 | 4 | 2 | 3 | 2 | 2 | 1 | 1 | 2 | 2 | 1 | 2 | 1 | 3 | 2 | 1 | 1 | 1 | 1 | 2 | 1 | 2 | | 184 | | | | | | |
| 下痢 | 118 | 55 | 24 | 12 | 8 | 3 | 4 | 7 | 7 | 7 | 4 | 7 | 3 | 4 | 10 | 2 | 3 | 7 | 7 | 3 | 7 | 5 | 3 | 11 | 5 | 1 | 5 | 4 | 2 | 338 | | | | | |
| せき鼻水 | 137 | 97 | 49 | 46 | 29 | 21 | 24 | 18 | 26 | 23 | 19 | 25 | 26 | 17 | 26 | 25 | 27 | 20 | 25 | 22 | 28 | 23 | 18 | 17 | 18 | 9 | 15 | 10 | 7 | 847 | | | | | |
| 合計 | 947 | 1501 | 403 | 101 | 62 | 29 | 45 | 39 | 44 | 39 | 33 | 36 | 38 | 31 | 47 | 37 | 41 | 38 | 46 | 35 | 47 | 38 | 30 | 38 | 31 | 16 | 31 | 17 | 15 | 3855 | | | | | |

| 発熱 | 0~7日 | | | | | | | 合計 | | | | | | | | | | | | | | | | | | | | | | |
|----------------------|------|------|-----|-----|-----|-----|-----|-----|-----|-----|-----|-----|-----|-----|-----|-----|-----|-----|-----|-----|-----|-----|-----|-----|-----|-----|-----|-----|------|------|
| | 0日 | 1日 | 2日 | 3日 | 4日 | 5日 | 6日 | 7日 | 8日 | 9日 | 10日 | 11日 | 12日 | 13日 | 14日 | 15日 | 16日 | 17日 | 18日 | 19日 | 20日 | 21日 | 22日 | 23日 | 24日 | 25日 | 26日 | 27日 | 28日 | 合計 |
| 発熱 | 2.5 | 7.8 | 1.8 | 0.2 | 0.2 | 0.1 | 0.1 | 0.1 | 0.1 | 0.1 | 0.1 | 0.0 | 0.1 | 0.1 | 0.2 | 0.1 | 0.1 | 0.1 | 0.1 | 0.1 | 0.2 | 0.1 | 0.1 | 0.1 | 0.1 | 0.0 | 0.1 | 0.0 | 0.0 | 14.7 |
| 37.5°C以上 38.5°C未満 | 1.4 | 5.5 | 1.4 | 0.1 | 0.1 | 0.0 | 0.1 | 0.1 | 0.0 | 0.1 | 0.1 | 0.0 | 0.1 | 0.0 | 0.1 | 0.1 | 0.1 | 0.0 | 0.1 | 0.0 | 0.1 | 0.0 | 0.0 | 0.1 | 0.0 | 0.0 | 0.0 | 0.0 | 0.0 | 9.6 |
| 38.5°C以上 | 1.1 | 2.4 | 0.4 | 0.1 | 0.1 | 0.0 | 0.1 | 0.0 | 0.0 | 0.0 | 0.0 | 0.0 | 0.1 | 0.1 | 0.1 | 0.0 | 0.1 | 0.1 | 0.1 | 0.1 | 0.1 | 0.1 | 0.0 | 0.0 | 0.1 | 0.0 | 0.0 | 0.0 | 5.1 | |
| 局所反応 | 5.5 | 10.4 | 2.7 | 0.3 | 0.1 | | 0.1 | 0.0 | 0.0 | 0.0 | 0.0 | 0.0 | 0.0 | 0.0 | | 0.0 | 0.0 | | 0.0 | 0.0 | | 0.0 | 0.0 | 0.0 | 0.0 | 0.1 | | 0.0 | 19.5 | |
| けいれん | | | | | | | | | 0.0 | | | | | | | | | | | | | | | | | | | | | 0.0 |
| 37.5°C未満 | | | | | | | | | | | | | | | | | | | | | | | | | | | | | | |
| 37.5°C以上 | | | | | | | | | 0.0 | | | | | | | | | | | | | | | | | 0.0 | | | | 0.0 |
| 嘔吐 | 1.5 | 0.3 | 0.1 | 0.0 | 0.1 | | 0.1 | 0.0 | 0.0 | 0.0 | 0.0 | 0.0 | 0.0 | 0.0 | 0.0 | 0.0 | 0.0 | 0.0 | 0.0 | 0.0 | 0.0 | 0.0 | 0.0 | 0.0 | 0.0 | 0.0 | 0.0 | 0.0 | 2.5 | |
| 下痢 | 1.6 | 0.8 | 0.3 | 0.2 | 0.1 | 0.0 | 0.1 | 0.1 | 0.1 | 0.1 | 0.1 | 0.1 | 0.0 | 0.1 | 0.1 | 0.0 | 0.1 | 0.1 | 0.1 | 0.0 | 0.1 | 0.1 | 0.0 | 0.2 | 0.1 | 0.0 | 0.1 | 0.1 | 0.0 | 4.7 |
| せき鼻水 | 1.9 | 1.3 | 0.7 | 0.6 | 0.4 | 0.3 | 0.3 | 0.2 | 0.4 | 0.3 | 0.3 | 0.3 | 0.4 | 0.2 | 0.4 | 0.3 | 0.4 | 0.3 | 0.3 | 0.3 | 0.4 | 0.3 | 0.2 | 0.2 | 0.2 | 0.1 | 0.2 | 0.1 | 0.1 | 11.7 |
| 合計 | 13.0 | 20.7 | 5.5 | 1.4 | 0.9 | 0.4 | 0.6 | 0.5 | 0.6 | 0.5 | 0.5 | 0.5 | 0.5 | 0.4 | 0.6 | 0.5 | 0.6 | 0.5 | 0.6 | 0.5 | 0.6 | 0.5 | 0.4 | 0.5 | 0.4 | 0.2 | 0.4 | 0.2 | 0.2 | 53.1 |

小児用肺炎球菌追加

| 総数 | (対象者数 6946 人) | | | | | | | | | | | | | | (異常発患者数 2849 人) | | | | | | | | | | | | | | | | | | | | | | | |
|--------------------|---------------|------|-----|-----|-----|-----|----|------|------|-----|----|----|----|----|-----------------|----|----|----|-----|-----|-----|-----|-----|-----|-----|-----|-----|-----|-----|-----|-----|-----|-----|-----|------|------|------|----|
| | 発現日 | | | | | | | 0~7日 | | | | | | | 28日 | | | | | | | 合計 | | | | | | | | | | | | | | | | |
| | 0日 | 1日 | 2日 | 3日 | 4日 | 5日 | 6日 | 7日 | 0日 | 1日 | 2日 | 3日 | 4日 | 5日 | 6日 | 7日 | 8日 | 9日 | 10日 | 11日 | 12日 | 13日 | 14日 | 15日 | 16日 | 17日 | 18日 | 19日 | 20日 | 21日 | 22日 | 23日 | 24日 | 25日 | 26日 | 27日 | 28日 | 合計 |
| 発熱 | 190 | 550 | 147 | 36 | 24 | 33 | 32 | 54 | 1066 | 37 | 40 | 32 | 23 | 18 | 18 | 17 | 15 | 27 | 25 | 19 | 19 | 24 | 23 | 14 | 15 | 24 | 18 | 14 | 17 | 14 | 14 | 17 | 8 | 14 | 1508 | | | |
| 37.5℃以上 38.5℃未満 | 96 | 309 | 93 | 13 | 8 | 10 | 10 | 10 | 549 | 10 | 10 | 12 | 10 | 7 | 8 | 7 | 3 | 3 | 7 | 4 | 4 | 8 | 8 | 5 | 3 | 3 | 5 | 3 | 7 | 7 | 2 | 5 | 7 | 2 | 5 | 676 | | |
| 38.5℃以上 | 94 | 241 | 54 | 23 | 16 | 23 | 22 | 44 | 517 | 27 | 30 | 20 | 13 | 11 | 10 | 10 | 15 | 24 | 18 | 15 | 16 | 15 | 9 | 12 | 21 | 13 | 11 | 10 | 10 | 6 | 9 | 9 | 6 | 9 | 832 | | | |
| 局所反応 | 270 | 826 | 213 | 26 | 6 | 5 | 6 | 1 | 1353 | 6 | 1 | 2 | 1 | 1 | 1 | 1 | 2 | 1 | 3 | | | | | | | | | | | | | | | | | | 1379 | |
| けいれん | 1 | 1 | | 1 | 1 | | 3 | | 7 | | | | | | | | | | | | | | | | | | | | | | | | | | | | 14 | |
| 37.5℃未満 | | | | | | | | | | | | | | | | | | | | | | | | | | | | | | | | | | | | | | |
| 37.5℃以上 | 1 | 1 | | 1 | 1 | | 3 | | 7 | | | | | | | | | | | | | | | | | | | | | | | | | | | | | 14 |
| 嘔吐 | 80 | 15 | 8 | 7 | 4 | 5 | 3 | 7 | 129 | 4 | 2 | 5 | 1 | 6 | 6 | 2 | 5 | 3 | 3 | 1 | 3 | 5 | 1 | 4 | 5 | 4 | 1 | 1 | 1 | 1 | 3 | 1 | 1 | 3 | 1 | 192 | | |
| 下痢 | 70 | 63 | 31 | 25 | 16 | 17 | 8 | 13 | 243 | 19 | 12 | 14 | 9 | 7 | 14 | 7 | 6 | 8 | 16 | 8 | 8 | 9 | 4 | 7 | 11 | 8 | 4 | 5 | 10 | 5 | 10 | 5 | 10 | 5 | 5 | 4 | 434 | |
| せき鼻水 | 126 | 126 | 103 | 65 | 62 | 48 | 38 | 48 | 616 | 38 | 32 | 36 | 35 | 26 | 28 | 24 | 32 | 24 | 26 | 30 | 28 | 35 | 16 | 31 | 23 | 20 | 21 | 14 | 14 | 11 | 9 | 11 | 11 | 9 | 11 | 1155 | | |
| 合計 | 737 | 1581 | 502 | 160 | 113 | 108 | 87 | 126 | 3414 | 104 | 87 | 89 | 70 | 57 | 68 | 49 | 58 | 65 | 73 | 58 | 66 | 75 | 35 | 57 | 63 | 51 | 40 | 40 | 40 | 32 | 31 | 46 | 32 | 31 | 46 | 4682 | | |

| 発割合 | (対象者数 6946 人) | | | | | | | | | | | | | | (異常発患者数 2849 人) | | | | | | | | | | | | | | | | | | | | | | | |
|--------------------|---------------|------|-----|-----|-----|-----|-----|------|------|-----|-----|-----|-----|-----|-----------------|-----|-----|-----|-----|-----|-----|-----|-----|-----|-----|-----|-----|-----|-----|-----|-----|-----|-----|-----|-----|------|------|------|
| | 発現日 | | | | | | | 0~7日 | | | | | | | 28日 | | | | | | | 合計 | | | | | | | | | | | | | | | | |
| | 0日 | 1日 | 2日 | 3日 | 4日 | 5日 | 6日 | 7日 | 0日 | 1日 | 2日 | 3日 | 4日 | 5日 | 6日 | 7日 | 8日 | 9日 | 10日 | 11日 | 12日 | 13日 | 14日 | 15日 | 16日 | 17日 | 18日 | 19日 | 20日 | 21日 | 22日 | 23日 | 24日 | 25日 | 26日 | 27日 | 28日 | 合計 |
| 発熱 | 2.7 | 7.9 | 2.1 | 0.5 | 0.3 | 0.5 | 0.5 | 0.8 | 15.3 | 0.5 | 0.6 | 0.5 | 0.3 | 0.3 | 0.3 | 0.2 | 0.4 | 0.4 | 0.4 | 0.3 | 0.3 | 0.3 | 0.2 | 0.2 | 0.2 | 0.3 | 0.3 | 0.2 | 0.2 | 0.2 | 0.2 | 0.2 | 0.2 | 0.1 | 0.2 | 21.7 | | |
| 37.5℃以上 38.5℃未満 | 1.4 | 4.4 | 1.3 | 0.2 | 0.1 | 0.1 | 0.1 | 0.1 | 7.9 | 0.1 | 0.1 | 0.2 | 0.1 | 0.1 | 0.1 | 0.0 | 0.0 | 0.1 | 0.1 | 0.1 | 0.1 | 0.1 | 0.1 | 0.0 | 0.0 | 0.0 | 0.1 | 0.0 | 0.1 | 0.0 | 0.1 | 0.0 | 0.1 | 0.0 | 0.1 | 9.7 | | |
| 38.5℃以上 | 1.4 | 3.5 | 0.8 | 0.3 | 0.2 | 0.3 | 0.3 | 0.6 | 7.4 | 0.4 | 0.4 | 0.3 | 0.2 | 0.2 | 0.1 | 0.1 | 0.2 | 0.3 | 0.3 | 0.2 | 0.2 | 0.2 | 0.1 | 0.2 | 0.3 | 0.2 | 0.2 | 0.1 | 0.1 | 0.1 | 0.1 | 0.1 | 0.1 | 0.1 | 0.1 | 12.0 | | |
| 局所反応 | 3.9 | 11.9 | 3.1 | 0.4 | 0.1 | 0.1 | 0.1 | 0.0 | 19.5 | 0.1 | 0.0 | 0.0 | 0.0 | 0.0 | 0.0 | 0.0 | 0.0 | 0.0 | 0.0 | 0.0 | 0.0 | 0.0 | 0.0 | 0.0 | 0.0 | 0.0 | 0.0 | 0.0 | 0.0 | 0.0 | 0.0 | 0.0 | 0.0 | 0.0 | 0.0 | 0.0 | 19.9 | |
| けいれん | 0.0 | 0.0 | | 0.0 | 0.0 | | 0.0 | 0.0 | 0.1 | | | | | | | | | | | | | | | | | | | | | | | | | | | | | 0.2 |
| 37.5℃未満 | | | | | | | | | | | | | | | | | | | | | | | | | | | | | | | | | | | | | | |
| 37.5℃以上 | 0.0 | 0.0 | | 0.0 | 0.0 | | 0.0 | 0.0 | 0.1 | | | | | | | | | | | | | | | | | | | | | | | | | | | | | 0.2 |
| 嘔吐 | 1.2 | 0.2 | 0.1 | 0.1 | 0.1 | 0.1 | 0.0 | 0.1 | 1.9 | 0.1 | 0.0 | 0.1 | 0.0 | 0.1 | 0.1 | 0.0 | 0.1 | 0.0 | 0.0 | 0.0 | 0.0 | 0.1 | 0.0 | 0.1 | 0.1 | 0.1 | 0.1 | 0.0 | 0.0 | 0.0 | 0.0 | 0.0 | 0.0 | 0.0 | 0.0 | 0.0 | 2.8 | |
| 下痢 | 1.0 | 0.9 | 0.4 | 0.4 | 0.2 | 0.2 | 0.1 | 0.2 | 3.5 | 0.3 | 0.2 | 0.2 | 0.1 | 0.1 | 0.2 | 0.1 | 0.1 | 0.2 | 0.2 | 0.1 | 0.1 | 0.1 | 0.1 | 0.1 | 0.1 | 0.1 | 0.1 | 0.1 | 0.1 | 0.1 | 0.1 | 0.1 | 0.1 | 0.1 | 0.1 | 0.1 | 6.2 | |
| せき鼻水 | 1.8 | 1.8 | 1.5 | 0.9 | 0.9 | 0.7 | 0.5 | 0.7 | 8.9 | 0.5 | 0.5 | 0.5 | 0.5 | 0.4 | 0.4 | 0.3 | 0.5 | 0.3 | 0.4 | 0.4 | 0.4 | 0.4 | 0.5 | 0.2 | 0.4 | 0.3 | 0.3 | 0.3 | 0.2 | 0.2 | 0.2 | 0.2 | 0.2 | 0.2 | 0.2 | 0.2 | 0.1 | 16.6 |
| 合計 | 10.6 | 22.8 | 7.2 | 2.3 | 1.6 | 1.6 | 1.3 | 1.8 | 49.2 | 1.5 | 1.3 | 1.3 | 1.0 | 0.8 | 1.0 | 0.7 | 0.8 | 0.9 | 1.1 | 0.8 | 1.0 | 1.1 | 0.5 | 0.8 | 0.9 | 0.7 | 0.6 | 0.6 | 0.6 | 0.5 | 0.5 | 0.4 | 0.5 | 0.4 | 0.4 | 67.4 | | |

水痘1回目

| 発 現 日 | (対象者数 12690 人) | | | | | | | | | | | | | | (異常発患者数 2722 人) | | | | | | | | | | | | | | 合 計 | | | |
|--------------------|----------------|-----|-----|-----|-----|-----|-----|-----|-----|-----|-----|-----|-----|-----|-----------------|------|-----|-----|-----|-----|-----|-----|-----|-----|-----|-----|-----|-----|-----|------|-----|----|
| | 0~7日 | | | | | | | | | | | | | | | 0~7日 | | | | | | | | | | | | | | | | |
| | 0日 | 1日 | 2日 | 3日 | 4日 | 5日 | 6日 | 7日 | 8日 | 9日 | 10日 | 11日 | 12日 | 13日 | 14日 | 15日 | 16日 | 17日 | 18日 | 19日 | 20日 | 21日 | 22日 | 23日 | 24日 | 25日 | 26日 | 27日 | | 28日 | | |
| 発 熱 | 147 | 338 | 119 | 96 | 82 | 88 | 96 | 121 | 159 | 144 | 91 | 49 | 37 | 36 | 45 | 38 | 42 | 49 | 43 | 43 | 45 | 47 | 36 | 44 | 45 | 23 | 29 | 24 | 16 | 2172 | | |
| 37.5℃以上 38.5℃未満 | 67 | 176 | 57 | 28 | 32 | 26 | 30 | 38 | 50 | 42 | 33 | 19 | 14 | 18 | 21 | 9 | 14 | 13 | 13 | 13 | 15 | 18 | 8 | 12 | 21 | 9 | 11 | 6 | 2 | 815 | | |
| 38.5℃以上 | 80 | 162 | 62 | 68 | 50 | 62 | 66 | 83 | 109 | 102 | 58 | 30 | 23 | 18 | 24 | 29 | 28 | 36 | 30 | 30 | 30 | 29 | 28 | 32 | 24 | 14 | 18 | 14 | 14 | 1357 | | |
| 局所反応 | 29 | 144 | 53 | 18 | 4 | 5 | 9 | 10 | 5 | 7 | 1 | 6 | 4 | 2 | 7 | 5 | 2 | 2 | 2 | 2 | 1 | 3 | 1 | | | | | | | 322 | | |
| けいれん | | | | | | | | | 2 | 8 | 1 | 1 | | | | | | | | | | | 1 | 2 | | | | | | | 30 | |
| 37.5℃未満 | | | | | | | | | | | | | | | | | | | | | | | | | | | | | | | | 1 |
| 37.5℃以上 | | | | | | | | | | | | | | | | | | | | | | | | | | | | | | | | 29 |
| 蕁麻疹 | 14 | 15 | 8 | 11 | 7 | 12 | 11 | 14 | 21 | 17 | 29 | 24 | 8 | 4 | 7 | 5 | 6 | 7 | 7 | 8 | 7 | 3 | 8 | 2 | 10 | 5 | 5 | 3 | 1 | 1 | 279 | |
| 発 疹 | 13 | 20 | 20 | 20 | 17 | 19 | 15 | 29 | 30 | 38 | 38 | 38 | 16 | 17 | 15 | 16 | 9 | 8 | 8 | 8 | 5 | 8 | 10 | 7 | 7 | 6 | 8 | 5 | 6 | 6 | 454 | |
| リンパ節腫脹 | | | | | | | | | 2 | 5 | 3 | 3 | | 1 | 1 | 1 | 1 | | | | 1 | 2 | 2 | 2 | 2 | 1 | 2 | | 2 | 2 | 44 | |
| 関節痛 | 1 | | | | | | | | 1 | 1 | 4 | | | | | | | | | | | | 1 | | | | | | | | | 13 |
| 合 計 | 204 | 521 | 203 | 150 | 112 | 129 | 134 | 179 | 220 | 220 | 167 | 121 | 65 | 62 | 75 | 65 | 60 | 66 | 61 | 59 | 65 | 64 | 52 | 57 | 63 | 39 | 41 | 35 | 25 | 3314 | | |

| 発 生 割 合 | (対象者数 12690 人) | | | | | | | | | | | | | | (異常発患者数 2722 人) | | | | | | | | | | | | | | 合 計 | | |
|--------------------|----------------|-----|-----|-----|-----|-----|-----|-----|-----|-----|-----|-----|-----|-----|-----------------|------|-----|-----|-----|-----|-----|-----|-----|-----|-----|-----|-----|-----|-----|------|-----|
| | 0~7日 | | | | | | | | | | | | | | | 0~7日 | | | | | | | | | | | | | | | |
| | 0日 | 1日 | 2日 | 3日 | 4日 | 5日 | 6日 | 7日 | 8日 | 9日 | 10日 | 11日 | 12日 | 13日 | 14日 | 15日 | 16日 | 17日 | 18日 | 19日 | 20日 | 21日 | 22日 | 23日 | 24日 | 25日 | 26日 | 27日 | | 28日 | |
| 発 熱 | 1.2 | 2.7 | 0.9 | 0.8 | 0.6 | 0.7 | 0.8 | 1.0 | 1.3 | 1.1 | 0.7 | 0.4 | 0.3 | 0.3 | 0.4 | 0.3 | 0.3 | 0.4 | 0.3 | 0.3 | 0.4 | 0.4 | 0.3 | 0.3 | 0.4 | 0.2 | 0.2 | 0.2 | 0.1 | 17.1 | |
| 37.5℃以上 38.5℃未満 | 0.5 | 1.4 | 0.4 | 0.2 | 0.3 | 0.2 | 0.2 | 0.3 | 0.4 | 0.3 | 0.3 | 0.1 | 0.1 | 0.1 | 0.2 | 0.1 | 0.1 | 0.1 | 0.1 | 0.1 | 0.1 | 0.1 | 0.1 | 0.1 | 0.2 | 0.1 | 0.1 | 0.0 | 0.0 | 6.4 | |
| 38.5℃以上 | 0.6 | 1.3 | 0.5 | 0.5 | 0.4 | 0.5 | 0.5 | 0.7 | 0.9 | 0.8 | 0.5 | 0.2 | 0.2 | 0.1 | 0.2 | 0.2 | 0.2 | 0.3 | 0.2 | 0.2 | 0.2 | 0.2 | 0.2 | 0.3 | 0.2 | 0.1 | 0.1 | 0.1 | 0.1 | 10.7 | |
| 局所反応 | 0.2 | 1.1 | 0.4 | 0.1 | 0.0 | 0.0 | 0.1 | 0.1 | 0.0 | 0.1 | 0.0 | 0.0 | 0.0 | 0.0 | 0.1 | 0.0 | 0.0 | 0.0 | 0.0 | 0.0 | 0.0 | 0.0 | 0.0 | 0.0 | 0.0 | 0.0 | 0.0 | 0.0 | 0.0 | 2.5 | |
| けいれん | | | | | | | | | 0.0 | 0.1 | 0.0 | 0.0 | | | | | | | | | | | 0.0 | 0.0 | | | | | | | 0.2 |
| 37.5℃未満 | | | | | | | | | | | | | | | | | | | | | | | | | | | | | | | 0.0 |
| 37.5℃以上 | | | | | | | | | | | | | | | | | | | | | | | | | | | | | | | 0.0 |
| 蕁麻疹 | 0.1 | 0.1 | 0.1 | 0.1 | 0.1 | 0.1 | 0.1 | 0.1 | 0.2 | 0.1 | 0.2 | 0.2 | 0.1 | 0.0 | 0.1 | 0.0 | 0.0 | 0.1 | 0.1 | 0.1 | 0.1 | 0.0 | 0.1 | 0.0 | 0.1 | 0.0 | 0.0 | 0.0 | 0.0 | 2.2 | |
| 発 疹 | 0.1 | 0.2 | 0.2 | 0.2 | 0.1 | 0.1 | 0.1 | 0.2 | 0.2 | 0.3 | 0.3 | 0.3 | 0.1 | 0.1 | 0.1 | 0.1 | 0.1 | 0.1 | 0.1 | 0.1 | 0.1 | 0.1 | 0.1 | 0.1 | 0.1 | 0.0 | 0.1 | 0.0 | 0.0 | 3.6 | |
| リンパ節腫脹 | | | | | | | | | 0.0 | 0.0 | 0.0 | 0.0 | 0.0 | 0.0 | 0.0 | 0.0 | 0.0 | 0.0 | 0.0 | 0.0 | 0.0 | 0.0 | 0.0 | 0.0 | 0.0 | 0.0 | 0.0 | 0.0 | 0.0 | 0.0 | 0.3 |
| 関節痛 | 0.0 | | | | | | | | 0.0 | 0.0 | 0.0 | 0.0 | | | | | | | | | | | | | | | | | | | 0.1 |
| 合 計 | 1.6 | 4.1 | 1.6 | 1.2 | 0.9 | 1.0 | 1.1 | 1.4 | 1.7 | 1.7 | 1.3 | 1.0 | 0.5 | 0.5 | 0.6 | 0.5 | 0.5 | 0.5 | 0.5 | 0.5 | 0.5 | 0.5 | 0.4 | 0.4 | 0.5 | 0.3 | 0.3 | 0.3 | 0.2 | 26.1 | |

水痘2回目

| 発 | 現 日 | | | | | | | (対象者数 11192 人) | | | | | | | | | | | | | | (異常発生者数 1802 人) | | | | | | | | | | | | | |
|--------------------|-----|-----|-----|-----|----|----|----|----------------|----|----|-----|-----|-----|-----|-----|-----|-----|-----|-----|-----|-----|-----------------|-----|-----|-----|-----|-----|-----|-----|------|--|--|--|--|--|
| | 0日 | 1日 | 2日 | 3日 | 4日 | 5日 | 6日 | 7日 | 8日 | 9日 | 10日 | 11日 | 12日 | 13日 | 14日 | 15日 | 16日 | 17日 | 18日 | 19日 | 20日 | 21日 | 22日 | 23日 | 24日 | 25日 | 26日 | 27日 | 28日 | 合計 | | | | | |
| 発熱 | 57 | 193 | 114 | 58 | 47 | 50 | 51 | 47 | 41 | 42 | 32 | 35 | 40 | 48 | 50 | 38 | 45 | 39 | 32 | 29 | 41 | 27 | 38 | 35 | 28 | 32 | 30 | 29 | 16 | 1364 | | | | | |
| 37.5℃以上 38.5℃未満 | 21 | 102 | 48 | 26 | 17 | 22 | 22 | 15 | 12 | 15 | 8 | 9 | 15 | 18 | 16 | 16 | 12 | 16 | 9 | 14 | 13 | 6 | 15 | 10 | 12 | 11 | 13 | 11 | 7 | 531 | | | | | |
| 38.5℃以上 | 36 | 91 | 66 | 32 | 30 | 28 | 29 | 32 | 29 | 27 | 24 | 26 | 25 | 30 | 34 | 22 | 33 | 23 | 23 | 15 | 28 | 21 | 23 | 25 | 16 | 21 | 17 | 18 | 9 | 833 | | | | | |
| 局所反応 | 29 | 157 | 70 | 25 | 9 | 6 | 3 | 10 | 2 | 1 | 2 | 1 | 1 | 2 | 1 | 1 | | | 1 | 1 | 1 | 1 | | 1 | 2 | | | | 327 | | | | | | |
| けいれん | | 1 | | 3 | 1 | | 1 | 1 | 2 | | 1 | | | | 4 | | 2 | 2 | 1 | 1 | 1 | 1 | | | 2 | 1 | | 1 | 28 | | | | | | |
| 37.5℃未満 | | | | | | | | | | | | | | | | | | 2 | | | | | | 1 | | 1 | | | | 4 | | | | | |
| 37.5℃以上 | 1 | | | 3 | 1 | 1 | 1 | 1 | 2 | 2 | 1 | | | 1 | 4 | | 4 | 1 | 1 | 1 | 1 | 1 | 1 | 1 | 1 | 2 | | 1 | 24 | | | | | | |
| 蕁麻疹 | 7 | 16 | 11 | 8 | 6 | 7 | 9 | 8 | 6 | 1 | 7 | 5 | 2 | 7 | 4 | 3 | 5 | 1 | 1 | 8 | 3 | 2 | 2 | 3 | 2 | 3 | 3 | 3 | 3 | 142 | | | | | |
| 発疹 | 8 | 13 | 17 | 11 | 7 | 8 | 8 | 12 | 10 | 7 | 6 | 7 | 7 | 5 | 6 | 7 | 6 | 14 | 4 | 3 | 11 | 6 | 5 | 7 | 12 | 6 | 4 | 2 | 4 | 223 | | | | | |
| リンパ節腫脹 | 1 | | | 2 | 1 | | | 1 | 1 | | | 1 | | | 1 | 1 | 1 | 1 | | 2 | 1 | | | | 1 | 1 | 1 | 2 | 17 | | | | | | |
| 関節痛 | 4 | 5 | | 2 | 1 | | 1 | 1 | | | | 1 | 2 | | 1 | 1 | 1 | | | | 2 | | | 1 | | | | | 21 | | | | | | |
| 合計 | 106 | 385 | 212 | 109 | 72 | 71 | 72 | 80 | 62 | 51 | 48 | 50 | 52 | 63 | 61 | 48 | 60 | 61 | 39 | 44 | 60 | 37 | 46 | 46 | 45 | 46 | 39 | 33 | 24 | 2122 | | | | | |

| 発 | 生 割 合 | | | | | | | (対象者数 11192 人) | | | | | | | | | | | | | | (異常発生者数 1802 人) | | | | | | | | | | | | | |
|--------------------|-------|-----|-----|-----|-----|-----|-----|----------------|-----|-----|-----|-----|-----|-----|-----|-----|-----|-----|-----|-----|-----|-----------------|-----|-----|-----|-----|-----|-----|-----|------|--|--|--|--|--|
| | 0日 | 1日 | 2日 | 3日 | 4日 | 5日 | 6日 | 7日 | 8日 | 9日 | 10日 | 11日 | 12日 | 13日 | 14日 | 15日 | 16日 | 17日 | 18日 | 19日 | 20日 | 21日 | 22日 | 23日 | 24日 | 25日 | 26日 | 27日 | 28日 | 合計 | | | | | |
| 発熱 | 0.5 | 1.7 | 1.0 | 0.5 | 0.4 | 0.4 | 0.5 | 0.4 | 0.4 | 0.4 | 0.3 | 0.3 | 0.4 | 0.4 | 0.4 | 0.3 | 0.4 | 0.3 | 0.3 | 0.3 | 0.4 | 0.2 | 0.3 | 0.3 | 0.3 | 0.3 | 0.3 | 0.3 | 0.1 | 12.2 | | | | | |
| 37.5℃以上 38.5℃未満 | 0.2 | 0.9 | 0.4 | 0.2 | 0.2 | 0.2 | 0.2 | 0.1 | 0.1 | 0.1 | 0.1 | 0.1 | 0.1 | 0.2 | 0.1 | 0.1 | 0.1 | 0.1 | 0.1 | 0.1 | 0.1 | 0.1 | 0.1 | 0.1 | 0.1 | 0.1 | 0.1 | 0.1 | 0.1 | 4.7 | | | | | |
| 38.5℃以上 | 0.3 | 0.8 | 0.6 | 0.3 | 0.3 | 0.3 | 0.3 | 0.3 | 0.3 | 0.2 | 0.2 | 0.2 | 0.2 | 0.3 | 0.3 | 0.2 | 0.3 | 0.2 | 0.2 | 0.1 | 0.3 | 0.2 | 0.2 | 0.2 | 0.1 | 0.2 | 0.2 | 0.2 | 0.1 | 7.4 | | | | | |
| 局所反応 | 0.3 | 1.4 | 0.6 | 0.2 | 0.1 | 0.1 | 0.0 | 0.1 | 0.0 | 0.0 | 0.0 | 0.0 | 0.0 | 0.0 | 0.0 | 0.0 | | | 0.0 | 0.0 | 0.0 | 0.0 | 0.0 | 0.0 | 0.0 | 0.0 | 0.0 | 0.0 | 2.9 | | | | | | |
| けいれん | | 0.0 | | 0.0 | 0.0 | | 0.0 | 0.0 | 0.0 | | 0.0 | | | 0.0 | | | 0.0 | 0.0 | 0.0 | 0.0 | 0.0 | 0.0 | 0.0 | 0.0 | 0.0 | 0.0 | 0.0 | 0.0 | 0.3 | | | | | | |
| 37.5℃未満 | | | | | | | | | | | | | | | | | | 0.0 | | | | | | | 0.0 | | | | 0.0 | | | | | | |
| 37.5℃以上 | | 0.0 | | 0.0 | 0.0 | 0.0 | 0.0 | 0.0 | 0.0 | 0.0 | 0.0 | | 0.0 | 0.0 | 0.0 | 0.0 | 0.0 | 0.0 | 0.0 | 0.0 | 0.0 | 0.0 | 0.0 | 0.0 | 0.0 | 0.0 | 0.0 | 0.0 | 0.2 | | | | | | |
| 蕁麻疹 | 0.1 | 0.1 | 0.1 | 0.1 | 0.1 | 0.1 | 0.1 | 0.1 | 0.1 | 0.0 | 0.1 | 0.0 | 0.0 | 0.1 | 0.0 | 0.0 | 0.0 | 0.0 | 0.0 | 0.1 | 0.0 | 0.0 | 0.0 | 0.0 | 0.0 | 0.0 | 0.0 | 0.0 | 0.0 | 1.3 | | | | | |
| 発疹 | 0.1 | 0.1 | 0.2 | 0.1 | 0.1 | 0.1 | 0.1 | 0.1 | 0.1 | 0.1 | 0.1 | 0.1 | 0.1 | 0.0 | 0.1 | 0.1 | 0.1 | 0.1 | 0.0 | 0.0 | 0.1 | 0.1 | 0.0 | 0.1 | 0.1 | 0.1 | 0.0 | 0.0 | 2.0 | | | | | | |
| リンパ節腫脹 | 0.0 | | | 0.0 | 0.0 | | | 0.0 | 0.0 | | | 0.0 | | | | 0.0 | 0.0 | 0.0 | | 0.0 | 0.0 | | | | 0.0 | 0.0 | 0.0 | 0.0 | 0.2 | | | | | | |
| 関節痛 | 0.0 | 0.0 | | 0.0 | 0.0 | | | 0.0 | | | | 0.0 | 0.0 | | | 0.0 | 0.0 | | | | 0.0 | | | 0.0 | | | | | 0.2 | | | | | | |
| 合計 | 0.9 | 3.4 | 1.9 | 1.0 | 0.6 | 0.6 | 0.6 | 0.7 | 0.6 | 0.5 | 0.4 | 0.4 | 0.5 | 0.6 | 0.5 | 0.4 | 0.5 | 0.5 | 0.3 | 0.4 | 0.5 | 0.3 | 0.4 | 0.4 | 0.4 | 0.4 | 0.3 | 0.3 | 0.2 | 19.0 | | | | | |

B型肝炎1回目

| 総数 | (対象者数 6890 人) | | | | | | | | | | | | | | | | | (異常発生者数 833 人) | | | | | | | | | | | | |
|--------------------|---------------|-----|-----|----|----|----|----|----|----|----|-----|-----|-----|-----|-----|-----|-----|----------------|-----|-----|-----|-----|-----|-----|-----|-----|-----|-----|-----|-----|
| | 発現日 | | | | | | | | | | | | | | | | | 0~7日 | | | | | | | | | | | | |
| | 0日 | 1日 | 2日 | 3日 | 4日 | 5日 | 6日 | 7日 | 8日 | 9日 | 10日 | 11日 | 12日 | 13日 | 14日 | 15日 | 16日 | 17日 | 18日 | 19日 | 20日 | 21日 | 22日 | 23日 | 24日 | 25日 | 26日 | 27日 | 28日 | 合計 |
| 発熱 | 94 | 151 | 42 | 14 | 7 | 6 | 5 | 5 | 4 | 7 | 11 | 5 | 2 | 6 | 3 | 2 | 1 | 1 | 5 | 5 | 10 | 5 | 7 | 7 | 4 | 2 | 3 | 5 | 1 | |
| 37.5℃以上 38.5℃未満 | 69 | 114 | 30 | 11 | 4 | 1 | 4 | 2 | 2 | 2 | 8 | 1 | 2 | 2 | 2 | 1 | 1 | 5 | 5 | 3 | 6 | 2 | 5 | 3 | 3 | 1 | 1 | 3 | 294 | |
| 38.5℃以上 | 25 | 37 | 12 | 3 | 3 | 5 | 1 | 3 | 2 | 2 | 1 | 4 | 1 | 4 | 1 | 1 | 1 | 2 | 4 | 4 | 2 | 3 | 2 | 4 | 1 | 1 | 2 | 1 | 130 | |
| 局所反応 | 52 | 137 | 50 | 10 | 3 | 1 | 1 | 3 | 3 | 3 | | | | | | | | | | | | 2 | | | | | | | 265 | |
| けいれん | | 1 | | | | | | | | | | | | | | | | | | | | | | | | | | | 1 | |
| 37.5℃未満 | | 1 | | | | | | | | | | | | | | | | | | | | | | | | | | | 1 | |
| 37.5℃以上 | | | | | | | | | | | | | | | | | | | | | | | | | | | | | | |
| 嘔吐 | 12 | 14 | 2 | 6 | 3 | 1 | 1 | 1 | 1 | 1 | 1 | 1 | 1 | 1 | 1 | 1 | 1 | 3 | 1 | 1 | 1 | 1 | 2 | 2 | 1 | 1 | 1 | 1 | 52 | |
| 下痢 | 17 | 36 | 13 | 12 | 8 | 3 | 4 | 3 | 9 | 1 | 6 | 3 | 3 | 2 | 2 | 2 | 2 | 2 | 2 | 4 | 4 | 3 | 2 | 1 | 1 | 2 | 2 | 1 | 143 | |
| せき鼻水 | 4 | 6 | 2 | 2 | 4 | 1 | 1 | 1 | 2 | 2 | 2 | 1 | 1 | 1 | 1 | 1 | 2 | 2 | 2 | 2 | 1 | 1 | 2 | 1 | 2 | 2 | 2 | 2 | 36 | |
| 合計 | 179 | 345 | 109 | 44 | 25 | 12 | 11 | 13 | 17 | 9 | 9 | 20 | 8 | 6 | 8 | 6 | 5 | 3 | 12 | 7 | 14 | 11 | 11 | 10 | 6 | 6 | 5 | 6 | 4 | 921 |

| 発割合 | (対象者数 6890 人) | | | | | | | | | | | | | | | | | (異常発生者数 833 人) | | | | | | | | | | | | |
|--------------------|---------------|-----|-----|-----|-----|-----|-----|-----|-----|-----|-----|-----|-----|-----|-----|-----|-----|----------------|-----|-----|-----|-----|-----|-----|-----|-----|-----|-----|------|-----|
| | 発現日 | | | | | | | | | | | | | | | | | 0~7日 | | | | | | | | | | | | |
| | 0日 | 1日 | 2日 | 3日 | 4日 | 5日 | 6日 | 7日 | 8日 | 9日 | 10日 | 11日 | 12日 | 13日 | 14日 | 15日 | 16日 | 17日 | 18日 | 19日 | 20日 | 21日 | 22日 | 23日 | 24日 | 25日 | 26日 | 27日 | 28日 | 合計 |
| 発熱 | 1.4 | 2.2 | 0.6 | 0.2 | 0.1 | 0.1 | 0.1 | 0.1 | 0.1 | 0.1 | 0.1 | 0.2 | 0.1 | 0.0 | 0.1 | 0.0 | 0.0 | 0.0 | 0.1 | 0.1 | 0.1 | 0.1 | 0.1 | 0.1 | 0.1 | 0.0 | 0.0 | 0.1 | 0.0 | 6.2 |
| 37.5℃以上 38.5℃未満 | 1.0 | 1.7 | 0.4 | 0.2 | 0.1 | 0.0 | 0.1 | 0.0 | 0.0 | 0.1 | 0.1 | 0.0 | 0.0 | 0.0 | 0.0 | 0.0 | 0.0 | 0.0 | 0.1 | 0.0 | 0.1 | 0.0 | 0.1 | 0.0 | 0.0 | 0.0 | 0.0 | 0.0 | 4.3 | |
| 38.5℃以上 | 0.4 | 0.5 | 0.2 | 0.0 | 0.0 | 0.1 | 0.0 | 0.0 | 0.0 | 0.0 | 0.0 | 0.1 | 0.0 | 0.1 | 0.0 | 0.0 | 0.0 | 0.0 | 0.0 | 0.0 | 0.1 | 0.0 | 0.0 | 0.1 | 0.0 | 0.0 | 0.0 | 0.0 | 1.9 | |
| 局所反応 | 0.8 | 2.0 | 0.7 | 0.1 | 0.0 | 0.0 | 0.0 | 0.0 | 0.0 | 0.0 | 0.0 | 0.0 | 0.0 | 0.0 | 0.0 | 0.0 | 0.0 | 0.0 | 0.0 | 0.0 | 0.0 | 0.0 | 0.0 | 0.0 | 0.0 | 0.0 | 0.0 | 0.0 | 3.8 | |
| けいれん | | 0.0 | | | | | | | | | | | | | | | | | | | | | | | | | | | 0.0 | |
| 37.5℃未満 | | 0.0 | | | | | | | | | | | | | | | | | | | | | | | | | | | 0.0 | |
| 37.5℃以上 | | | | | | | | | | | | | | | | | | | | | | | | | | | | | | |
| 嘔吐 | 0.2 | 0.2 | 0.0 | 0.1 | 0.0 | 0.0 | 0.0 | 0.0 | 0.0 | 0.0 | 0.0 | 0.0 | 0.0 | 0.0 | 0.0 | 0.0 | 0.0 | 0.0 | 0.0 | 0.0 | 0.0 | 0.0 | 0.0 | 0.0 | 0.0 | 0.0 | 0.0 | 0.0 | 0.8 | |
| 下痢 | 0.2 | 0.5 | 0.2 | 0.2 | 0.1 | 0.0 | 0.1 | 0.0 | 0.1 | 0.0 | 0.1 | 0.0 | 0.0 | 0.0 | 0.0 | 0.0 | 0.0 | 0.0 | 0.0 | 0.1 | 0.1 | 0.0 | 0.0 | 0.0 | 0.0 | 0.0 | 0.0 | 0.0 | 2.1 | |
| せき鼻水 | 0.1 | 0.1 | 0.0 | 0.0 | 0.1 | 0.0 | 0.0 | 0.0 | 0.0 | 0.0 | 0.0 | 0.0 | 0.0 | 0.0 | 0.0 | 0.0 | 0.0 | 0.0 | 0.0 | 0.0 | 0.0 | 0.0 | 0.0 | 0.0 | 0.0 | 0.0 | 0.0 | 0.0 | 0.5 | |
| 合計 | 2.6 | 5.0 | 1.6 | 0.6 | 0.4 | 0.2 | 0.2 | 0.2 | 0.2 | 0.1 | 0.1 | 0.3 | 0.1 | 0.1 | 0.1 | 0.1 | 0.1 | 0.0 | 0.2 | 0.1 | 0.2 | 0.2 | 0.2 | 0.1 | 0.1 | 0.1 | 0.1 | 0.1 | 13.4 | |

B型肝炎2回目

| 総数 | (対象者数 5773 人) | | | | | | | | | | | | | | | | | (異常発生者数 1114 人) | | | | | | | | | | | | | | | | |
|--------------------|---------------|-----|-----|----|----|----|----|----|----|----|-----|-----|-----|-----|-----|-----|-----|-----------------|-----|-----|-----|-----|-----|-----|-----|-----|-----|-----|-----|-----|------|--|--|--|
| | 発現日 | | | | | | | | | | | | | | | | | 0~7日 | | | | | | | | | | | | | | | | |
| | 0日 | 1日 | 2日 | 3日 | 4日 | 5日 | 6日 | 7日 | 8日 | 9日 | 10日 | 11日 | 12日 | 13日 | 14日 | 15日 | 16日 | 17日 | 18日 | 19日 | 20日 | 21日 | 22日 | 23日 | 24日 | 25日 | 26日 | 27日 | 28日 | 合計 | | | | |
| 発熱 | 83 | 379 | 94 | 5 | 4 | 5 | 3 | 8 | 8 | 3 | 6 | 4 | 5 | 4 | 3 | 6 | 3 | 3 | 4 | 4 | 2 | 4 | 3 | 1 | 3 | 4 | 4 | 2 | 2 | 652 | | | | |
| 37.5℃以上 38.5℃未満 | 52 | 247 | 55 | 1 | 3 | 3 | 2 | 5 | 4 | 4 | 2 | 3 | 3 | 3 | 2 | 4 | 1 | 1 | 1 | 1 | 1 | 2 | 1 | 2 | 2 | 3 | 1 | 1 | 403 | | | | | |
| 38.5℃以上 | 31 | 132 | 39 | 4 | 1 | 2 | 1 | 3 | 4 | 3 | 4 | 1 | 2 | 1 | 1 | 2 | 2 | 1 | 1 | 3 | 1 | 2 | 2 | 1 | 1 | 1 | 3 | 1 | 249 | | | | | |
| 局所反応 | 56 | 238 | 106 | 18 | 5 | 3 | 1 | 1 | 1 | 4 | 4 | 4 | 2 | 2 | 3 | | | | | | | | 1 | 1 | 1 | 1 | 2 | | 450 | | | | | |
| けいれん | | | | | | | | | | | | | | | | | | | | | | | | | | | | | | | | | | |
| 37.5℃未満 | | | | | | | | | | | | | | | | | | | | | | | | | | | | | | | | | | |
| 37.5℃以上 | | | | | | | | | | | | | | | | | | | | | | | | | | | | | | | | | | |
| 嘔吐 | 4 | 14 | 3 | 3 | 2 | 1 | 1 | 1 | 1 | 2 | 1 | 1 | 2 | 1 | 1 | 1 | 1 | 1 | 1 | 2 | 2 | 2 | 3 | 2 | 1 | 1 | 1 | 1 | 51 | | | | | |
| 下痢 | 15 | 36 | 25 | 7 | 5 | 3 | 5 | 3 | 3 | 7 | 5 | 3 | 1 | 1 | 3 | 2 | 3 | 2 | 8 | 8 | 2 | 2 | 3 | 4 | 1 | 2 | 1 | 2 | 161 | | | | | |
| せき鼻水 | 5 | 5 | 5 | 3 | 2 | 1 | 2 | | 5 | 2 | 1 | | | 2 | 1 | | | | 1 | 1 | 1 | | 1 | | | 2 | | | 39 | | | | | |
| 合計 | 163 | 672 | 233 | 36 | 18 | 13 | 12 | 13 | 18 | 14 | 17 | 11 | 9 | 9 | 12 | 2 | 11 | 6 | 13 | 13 | 6 | 6 | 7 | 7 | 10 | 3 | 7 | 8 | 6 | 4 | 1353 | | | |

| 発割合 | (対象者数 5773 人) | | | | | | | | | | | | | | | | | (異常発生者数 1114 人) | | | | | | | | | | | | | | | | |
|--------------------|---------------|------|-----|-----|-----|-----|-----|-----|-----|-----|-----|-----|-----|-----|-----|-----|-----|-----------------|-----|-----|-----|-----|-----|-----|-----|-----|-----|-----|-----|------|--|--|--|--|
| | 発現日 | | | | | | | | | | | | | | | | | 0~7日 | | | | | | | | | | | | | | | | |
| | 0日 | 1日 | 2日 | 3日 | 4日 | 5日 | 6日 | 7日 | 8日 | 9日 | 10日 | 11日 | 12日 | 13日 | 14日 | 15日 | 16日 | 17日 | 18日 | 19日 | 20日 | 21日 | 22日 | 23日 | 24日 | 25日 | 26日 | 27日 | 28日 | 合計 | | | | |
| 発熱 | 1.4 | 6.6 | 1.6 | 0.1 | 0.1 | 0.1 | 0.1 | 0.1 | 0.1 | 0.1 | 0.1 | 0.1 | 0.1 | 0.1 | 0.1 | 0.1 | 0.1 | 0.1 | 0.1 | 0.1 | 0.1 | 0.1 | 0.0 | 0.1 | 0.1 | 0.1 | 0.1 | 0.0 | 0.0 | 11.3 | | | | |
| 37.5℃以上 38.5℃未満 | 0.9 | 4.3 | 1.0 | 0.0 | 0.1 | 0.1 | 0.0 | 0.1 | 0.1 | 0.1 | 0.0 | 0.1 | 0.1 | 0.1 | 0.0 | 0.1 | 0.1 | 0.0 | 0.0 | 0.0 | 0.0 | 0.0 | 0.0 | 0.0 | 0.0 | 0.1 | 0.0 | 0.0 | 0.0 | 7.0 | | | | |
| 38.5℃以上 | 0.5 | 2.3 | 0.7 | 0.1 | 0.0 | 0.0 | 0.0 | 0.1 | 0.1 | 0.1 | 0.1 | 0.0 | 0.0 | 0.0 | 0.0 | 0.0 | 0.0 | 0.0 | 0.1 | 0.1 | 0.0 | 0.0 | 0.0 | 0.0 | 0.0 | 0.1 | 0.0 | 0.0 | 0.0 | 4.3 | | | | |
| 局所反応 | 1.0 | 4.1 | 1.8 | 0.3 | 0.1 | 0.1 | 0.0 | 0.0 | 0.0 | 0.1 | 0.1 | 0.1 | 0.0 | 0.0 | 0.1 | | | | | | | 0.0 | 0.0 | 0.0 | 0.0 | 0.0 | 0.0 | 0.0 | 0.0 | 7.8 | | | | |
| けいれん | | | | | | | | | | | | | | | | | | | | | | | | | | | | | | | | | | |
| 37.5℃未満 | | | | | | | | | | | | | | | | | | | | | | | | | | | | | | | | | | |
| 37.5℃以上 | | | | | | | | | | | | | | | | | | | | | | | | | | | | | | | | | | |
| 嘔吐 | 0.1 | 0.2 | 0.1 | 0.1 | 0.0 | 0.0 | 0.0 | 0.0 | 0.0 | 0.0 | 0.0 | 0.0 | 0.0 | 0.0 | 0.0 | 0.0 | 0.0 | 0.0 | 0.0 | 0.0 | 0.0 | 0.0 | 0.1 | 0.0 | 0.0 | 0.0 | 0.0 | 0.0 | 0.9 | | | | | |
| 下痢 | 0.3 | 0.6 | 0.4 | 0.1 | 0.1 | 0.1 | 0.1 | 0.1 | 0.1 | 0.1 | 0.1 | 0.1 | 0.0 | 0.0 | 0.1 | 0.0 | 0.1 | 0.0 | 0.1 | 0.1 | 0.1 | 0.0 | 0.1 | 0.1 | 0.0 | 0.0 | 0.0 | 0.0 | 0.0 | 2.8 | | | | |
| せき鼻水 | 0.1 | 0.1 | 0.1 | 0.1 | 0.0 | 0.0 | 0.0 | | 0.1 | 0.0 | 0.0 | | | | 0.0 | | | | | | | | 0.0 | | | | | | | 0.7 | | | | |
| 合計 | 2.8 | 11.6 | 4.0 | 0.6 | 0.3 | 0.2 | 0.2 | 0.2 | 0.3 | 0.2 | 0.3 | 0.2 | 0.2 | 0.2 | 0.2 | 0.0 | 0.2 | 0.1 | 0.2 | 0.2 | 0.1 | 0.1 | 0.1 | 0.1 | 0.2 | 0.1 | 0.1 | 0.1 | 0.1 | 23.4 | | | | |

B型肝炎3回目

| 総数 | (対象者数 4733 人) | | | | | | | | | | | | | | | (異常発生者数 783 人) | | | | | | | | | | | | | | |
|--------------------|---------------|-----|-----|----|----|----|----|----|----|----|-----|-----|-----|-----|-----|----------------|-----|-----|-----|-----|-----|-----|-----|-----|-----|-----|-----|-----|-----|----|
| | 発現日 | | | | | | | | | | | | | | | 0~7日 | | | | | | | | | | | | | | |
| | 0日 | 1日 | 2日 | 3日 | 4日 | 5日 | 6日 | 7日 | 8日 | 9日 | 10日 | 11日 | 12日 | 13日 | 14日 | 15日 | 16日 | 17日 | 18日 | 19日 | 20日 | 21日 | 22日 | 23日 | 24日 | 25日 | 26日 | 27日 | 28日 | 合計 |
| 発熱 | 15 | 46 | 34 | 18 | 12 | 9 | 10 | 6 | 12 | 11 | 10 | 12 | 11 | 7 | 5 | 6 | 9 | 23 | 7 | 14 | 7 | 12 | 8 | 6 | 5 | 7 | 4 | 6 | 341 | |
| 37.5℃以上 38.5℃未満 | 10 | 26 | 17 | 5 | 4 | 3 | 4 | 2 | 5 | 4 | 3 | 4 | 2 | 2 | 1 | 4 | 1 | 10 | 1 | 5 | 4 | 6 | 4 | 3 | 3 | 2 | 1 | 2 | 143 | |
| 38.5℃以上 | 5 | 20 | 17 | 13 | 8 | 6 | 6 | 4 | 7 | 7 | 7 | 8 | 9 | 5 | 4 | 2 | 8 | 13 | 6 | 9 | 3 | 6 | 4 | 3 | 2 | 5 | 3 | 4 | 198 | |
| 局所反応 | 22 | 157 | 98 | 32 | 12 | 8 | 4 | 5 | 2 | 1 | 1 | 1 | | | | | | | 1 | 1 | | | | | 3 | 1 | | 354 | | |
| けいれん | | | | | | | | | | | | | | | | | | | | 1 | | | | | | | | 1 | 3 | |
| 37.5℃未満 | | | | | | | | | | | | | | | | | | | | | | | | | | | | | | |
| 37.5℃以上 | | | | | | | | | | | | | | | | | | | | 1 | | | | | | | | | | |
| 嘔吐 | 6 | 2 | 6 | 4 | 3 | 5 | 3 | 3 | 4 | 3 | 3 | 2 | 2 | 1 | 3 | 1 | 2 | 1 | 3 | 3 | 2 | 3 | 4 | 1 | 1 | 1 | 1 | 2 | 72 | |
| 下痢 | 10 | 14 | 14 | 5 | 5 | 4 | 5 | 2 | 5 | 2 | 6 | 5 | 6 | 6 | 5 | 3 | 1 | 4 | 3 | 4 | 8 | 2 | 7 | 4 | 2 | 2 | 2 | 2 | 136 | |
| せき鼻水 | | 2 | 3 | 4 | | 3 | 2 | | | 1 | | 2 | 1 | 1 | | | 1 | 1 | | | 1 | | | | | | | 1 | 26 | |
| 合計 | 53 | 221 | 155 | 63 | 32 | 24 | 27 | 16 | 23 | 18 | 17 | 20 | 19 | 15 | 13 | 10 | 13 | 29 | 10 | 23 | 19 | 16 | 11 | 18 | 10 | 13 | 8 | 12 | 932 | |

| 発割合 | (対象者数 4733 人) | | | | | | | | | | | | | | | (異常発生者数 783 人) | | | | | | | | | | | | | | |
|--------------------|---------------|-----|-----|-----|-----|-----|-----|-----|-----|-----|-----|-----|-----|-----|-----|----------------|-----|-----|-----|-----|-----|-----|-----|-----|-----|-----|-----|-----|------|----|
| | 発現日 | | | | | | | | | | | | | | | 0~7日 | | | | | | | | | | | | | | |
| | 0日 | 1日 | 2日 | 3日 | 4日 | 5日 | 6日 | 7日 | 8日 | 9日 | 10日 | 11日 | 12日 | 13日 | 14日 | 15日 | 16日 | 17日 | 18日 | 19日 | 20日 | 21日 | 22日 | 23日 | 24日 | 25日 | 26日 | 27日 | 28日 | 合計 |
| 発熱 | 0.3 | 1.0 | 0.7 | 0.4 | 0.3 | 0.2 | 0.2 | 0.1 | 0.3 | 0.2 | 0.2 | 0.3 | 0.2 | 0.1 | 0.1 | 0.1 | 0.2 | 0.5 | 0.1 | 0.3 | 0.1 | 0.3 | 0.2 | 0.1 | 0.1 | 0.1 | 0.1 | 0.1 | 7.2 | |
| 37.5℃以上 38.5℃未満 | 0.2 | 0.5 | 0.4 | 0.1 | 0.1 | 0.1 | 0.1 | 0.0 | 0.1 | 0.1 | 0.1 | 0.0 | 0.0 | 0.0 | 0.0 | 0.1 | 0.0 | 0.2 | 0.0 | 0.1 | 0.1 | 0.1 | 0.1 | 0.1 | 0.1 | 0.0 | 0.0 | 0.0 | 3.0 | |
| 38.5℃以上 | 0.1 | 0.4 | 0.4 | 0.3 | 0.2 | 0.1 | 0.1 | 0.1 | 0.1 | 0.1 | 0.1 | 0.2 | 0.2 | 0.1 | 0.1 | 0.0 | 0.2 | 0.3 | 0.1 | 0.2 | 0.1 | 0.1 | 0.1 | 0.1 | 0.0 | 0.1 | 0.1 | 0.1 | 4.2 | |
| 局所反応 | 0.5 | 3.3 | 2.1 | 0.7 | 0.3 | 0.2 | 0.1 | 0.2 | 0.1 | 0.0 | 0.0 | 0.0 | | | | | | | | 0.0 | 0.0 | | | | 0.1 | 0.0 | | 7.5 | | |
| けいれん | | | | | | | | | | | | | | | | | | | | 0.0 | 0.0 | | | | | | | 0.0 | 0.1 | |
| 37.5℃未満 | | | | | | | | | | | | | | | | | | | | | | | | | | | | | | |
| 37.5℃以上 | | | | | | | | | | | | | | | | | | | | | | | | | | | | | | |
| 嘔吐 | 0.1 | 0.0 | 0.1 | 0.1 | 0.1 | 0.1 | 0.1 | 0.1 | 0.1 | 0.1 | 0.1 | 0.1 | 0.0 | 0.0 | 0.1 | 0.0 | 0.0 | 0.0 | 0.0 | 0.1 | 0.1 | 0.0 | 0.1 | 0.1 | 0.0 | 0.0 | 0.0 | 0.0 | 1.5 | |
| 下痢 | 0.2 | 0.3 | 0.3 | 0.1 | 0.1 | 0.1 | 0.1 | 0.0 | 0.1 | 0.1 | 0.1 | 0.0 | 0.1 | 0.1 | 0.1 | 0.1 | 0.0 | 0.1 | 0.1 | 0.1 | 0.2 | 0.0 | 0.1 | 0.1 | 0.1 | 0.0 | 0.0 | 0.0 | 2.9 | |
| せき鼻水 | | 0.0 | 0.1 | 0.1 | | 0.1 | 0.1 | | | 0.0 | 0.0 | 0.0 | 0.0 | 0.0 | | | 0.0 | 0.0 | | | 0.0 | | | | | | | 0.0 | 0.5 | |
| 合計 | 1.1 | 4.7 | 3.3 | 1.3 | 0.7 | 0.5 | 0.6 | 0.3 | 0.5 | 0.4 | 0.4 | 0.4 | 0.4 | 0.3 | 0.3 | 0.2 | 0.3 | 0.6 | 0.2 | 0.5 | 0.4 | 0.3 | 0.2 | 0.4 | 0.2 | 0.3 | 0.2 | 0.3 | 19.7 | |

インフルエンザ

| 発 現 日 | 0~7日 | | | | | | | (対象者数 23706 人) | | | | | | | | | | | | | | (異常発生者数 2846 人) | | | | | | | 合 計 |
|--------------------|------|------|-----|-----|----|----|----|----------------|------|----|-----|-----|-----|-----|-----|-----|-----|-----|-----|-----|-----|-----------------|-----|-----|-----|-----|-----|-----|------|
| | 0日 | 1日 | 2日 | 3日 | 4日 | 5日 | 6日 | 7日 | 8日 | 9日 | 10日 | 11日 | 12日 | 13日 | 14日 | 15日 | 16日 | 17日 | 18日 | 19日 | 20日 | 21日 | 22日 | 23日 | 24日 | 25日 | 26日 | 27日 | |
| 発 熱 | 15 | 20 | 17 | 6 | 5 | 3 | 4 | 8 | 1 | 5 | 2 | 2 | 1 | 3 | 3 | 2 | 1 | 1 | 1 | | 5 | 3 | | 2 | 1 | 1 | 2 | 1 | |
| 37.5℃以上 38.5℃未満 | 15 | 16 | 14 | 6 | 4 | 3 | 4 | 4 | 1 | 4 | 2 | 2 | 1 | 1 | 2 | 1 | 1 | 1 | | 5 | 2 | | 1 | 1 | 1 | 1 | 1 | | |
| 38.5℃以上 | | 4 | 3 | | 1 | | | 4 | | 1 | | | | 2 | 1 | 1 | | | | | 1 | 1 | | 1 | | 1 | | | |
| 局所反応 | 539 | 1286 | 411 | 73 | 11 | 10 | 4 | 6 | | 1 | 2 | 4 | 1 | 7 | 1 | 2 | 4 | 2 | 1 | | 1 | 1 | 2 | 2 | 2 | 1 | 2 | | |
| 嘔 吐 | 59 | 106 | 52 | 23 | 14 | 6 | 7 | 1 | 1 | | 3 | 1 | 2 | 2 | 2 | 1 | | | 2 | 2 | | 2 | 1 | | | | | | |
| 蕁麻疹 | 8 | 12 | 4 | 2 | 1 | 1 | 1 | 2 | | 1 | 2 | | | | 1 | | | | | | | | | 1 | | | | | |
| 全身倦怠感 | 62 | 131 | 48 | 15 | 14 | 8 | 5 | 4 | 1 | 3 | 4 | 4 | 1 | | 1 | 2 | 4 | 4 | 1 | 1 | 1 | 1 | 1 | 1 | 1 | | | | |
| 頭 痛 | 17 | 24 | 13 | 6 | 2 | 6 | 2 | 2 | 3 | 1 | | | 1 | 2 | | | | 1 | 3 | 1 | 1 | 1 | 1 | | 1 | | | | |
| 合 計 | 700 | 1579 | 545 | 125 | 47 | 34 | 23 | 23 | 3076 | 6 | 11 | 13 | 7 | 6 | 14 | 6 | 8 | 10 | 4 | 7 | 9 | 8 | 7 | 3 | 4 | 3 | 4 | 1 | 3207 |

| 発 生 割 合 | 0~7日 | | | | | | | (対象者数 23706 人) | | | | | | | | | | | | | | (異常発生者数 2846 人) | | | | | | | 合 計 |
|--------------------|------|-----|-----|-----|-----|-----|-----|----------------|------|-----|-----|-----|-----|-----|-----|-----|-----|-----|-----|-----|-----|-----------------|-----|-----|-----|-----|-----|------|-----|
| | 0日 | 1日 | 2日 | 3日 | 4日 | 5日 | 6日 | 7日 | 8日 | 9日 | 10日 | 11日 | 12日 | 13日 | 14日 | 15日 | 16日 | 17日 | 18日 | 19日 | 20日 | 21日 | 22日 | 23日 | 24日 | 25日 | 26日 | 27日 | |
| 発 熱 | 0.1 | 0.1 | 0.1 | 0.0 | 0.0 | 0.0 | 0.0 | 0.0 | 0.0 | 0.0 | 0.0 | 0.0 | 0.0 | 0.0 | 0.0 | 0.0 | 0.0 | 0.0 | 0.0 | 0.0 | 0.0 | 0.0 | 0.0 | 0.0 | 0.0 | 0.0 | 0.0 | 0.0 | 0.5 |
| 37.5℃以上 38.5℃未満 | 0.1 | 0.1 | 0.1 | 0.0 | 0.0 | 0.0 | 0.0 | 0.0 | 0.0 | 0.0 | 0.0 | 0.0 | 0.0 | 0.0 | 0.0 | 0.0 | 0.0 | 0.0 | 0.0 | 0.0 | 0.0 | 0.0 | 0.0 | 0.0 | 0.0 | 0.0 | 0.0 | 0.0 | 0.4 |
| 38.5℃以上 | | 0.0 | 0.0 | | | | | 0.1 | | | | | | 0.0 | 0.0 | 0.0 | | | | | | 0.0 | 0.0 | 0.0 | 0.0 | 0.0 | | 0.1 | |
| 局所反応 | 2.3 | 5.4 | 1.7 | 0.3 | 0.0 | 0.0 | 0.0 | 0.0 | 9.9 | 0.0 | 0.0 | 0.0 | 0.0 | 0.0 | 0.0 | 0.0 | 0.0 | 0.0 | 0.0 | 0.0 | 0.0 | 0.0 | 0.0 | 0.0 | 0.0 | 0.0 | 0.0 | 10.0 | |
| 嘔 吐 | 0.2 | 0.4 | 0.2 | 0.1 | 0.1 | 0.0 | 0.0 | 0.1 | 1.1 | 0.0 | 0.0 | 0.0 | 0.0 | 0.0 | 0.0 | 0.0 | 0.0 | 0.0 | 0.0 | 0.0 | 0.0 | 0.0 | 0.0 | 0.0 | 0.0 | 0.0 | 0.0 | 1.2 | |
| 蕁麻疹 | 0.0 | 0.1 | 0.0 | 0.0 | 0.0 | 0.0 | 0.0 | 0.0 | 0.1 | 0.0 | 0.0 | | | | 0.0 | | | | | | | | | 0.0 | | | | 0.2 | |
| 全身倦怠感 | 0.3 | 0.6 | 0.2 | 0.1 | 0.1 | 0.0 | 0.0 | 0.0 | 1.2 | 0.0 | 0.0 | 0.0 | 0.0 | 0.0 | 0.0 | 0.0 | 0.0 | 0.0 | 0.0 | 0.0 | 0.0 | 0.0 | 0.0 | 0.0 | 0.0 | 0.0 | 0.0 | 1.3 | |
| 頭 痛 | 0.1 | 0.1 | 0.1 | 0.0 | 0.0 | 0.0 | 0.0 | 0.0 | 0.3 | 0.0 | 0.0 | | 0.0 | 0.0 | 0.0 | | | 0.0 | 0.0 | 0.0 | 0.0 | 0.0 | 0.0 | 0.0 | 0.0 | 0.0 | 0.0 | 0.4 | |
| 合 計 | 3.0 | 6.7 | 2.3 | 0.5 | 0.2 | 0.1 | 0.1 | 0.1 | 13.0 | 0.0 | 0.0 | 0.1 | 0.0 | 0.1 | 0.0 | 0.0 | 0.0 | 0.0 | 0.0 | 0.0 | 0.0 | 0.0 | 0.0 | 0.0 | 0.0 | 0.0 | 0.0 | 13.5 | |

DPT-IPV1期初回1回目



DPT-IPV1 期初回2回目



DPT-IPV1 期初回3回目



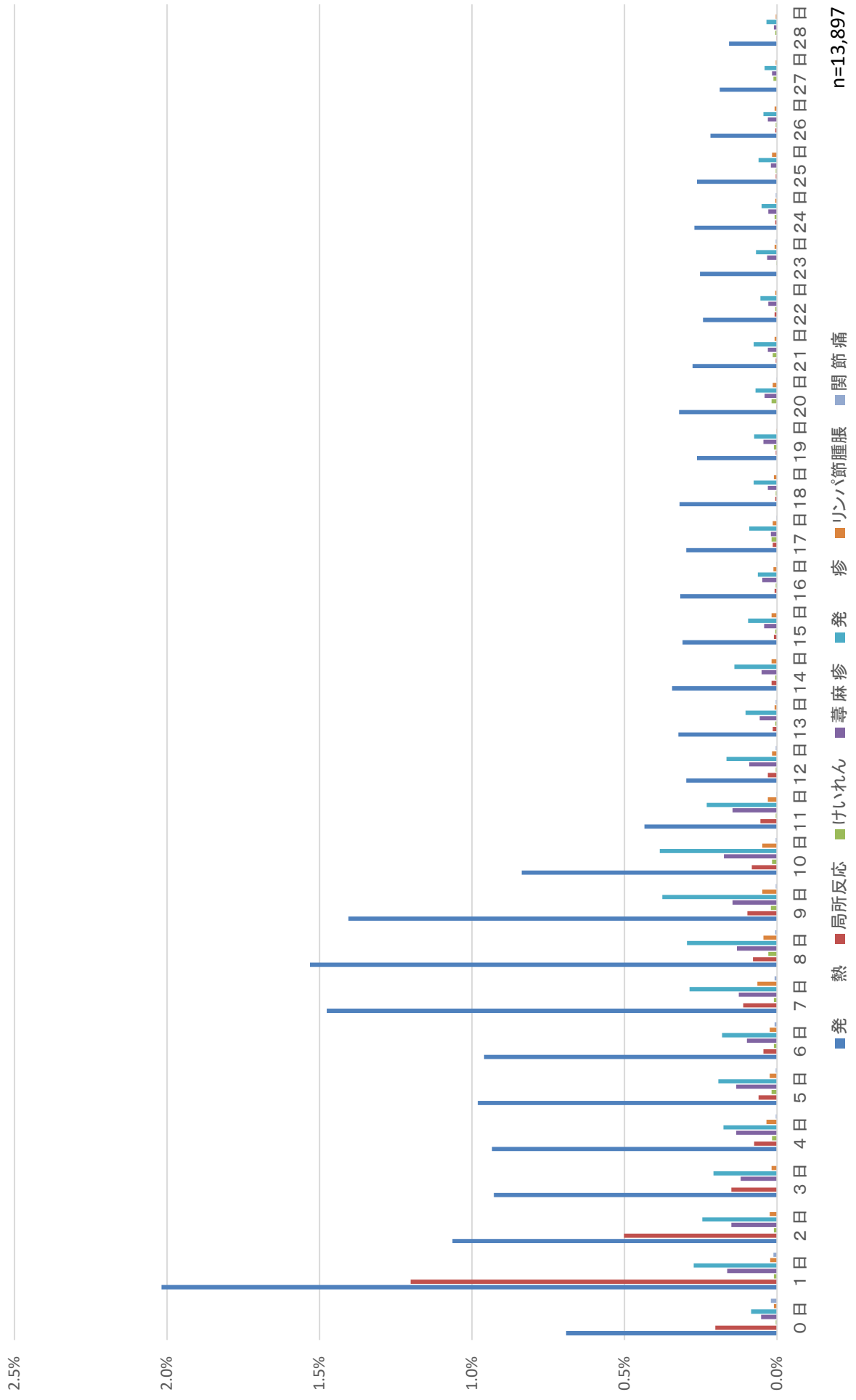
DPT-IPV1 期追加



DT2期



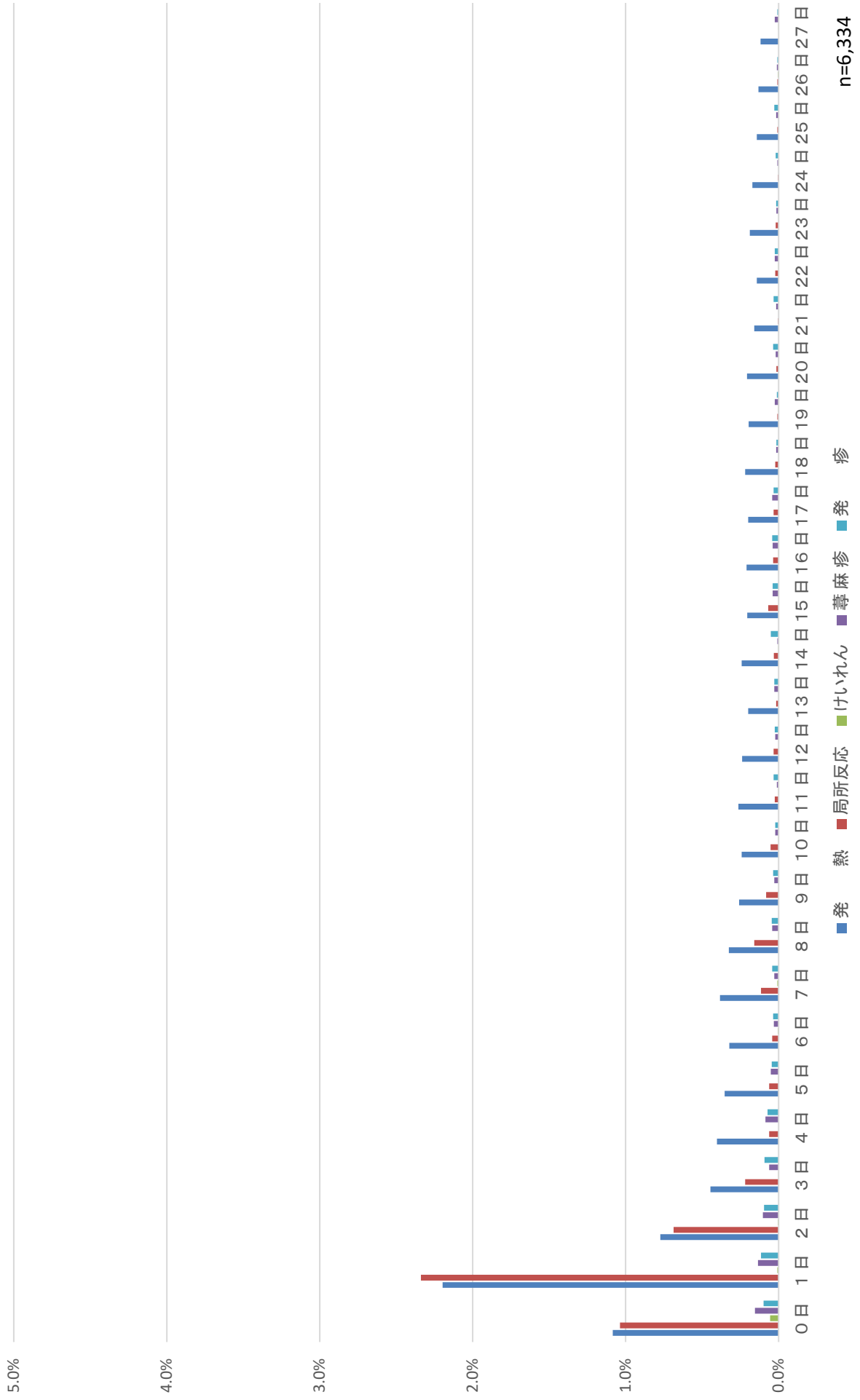
MR1期



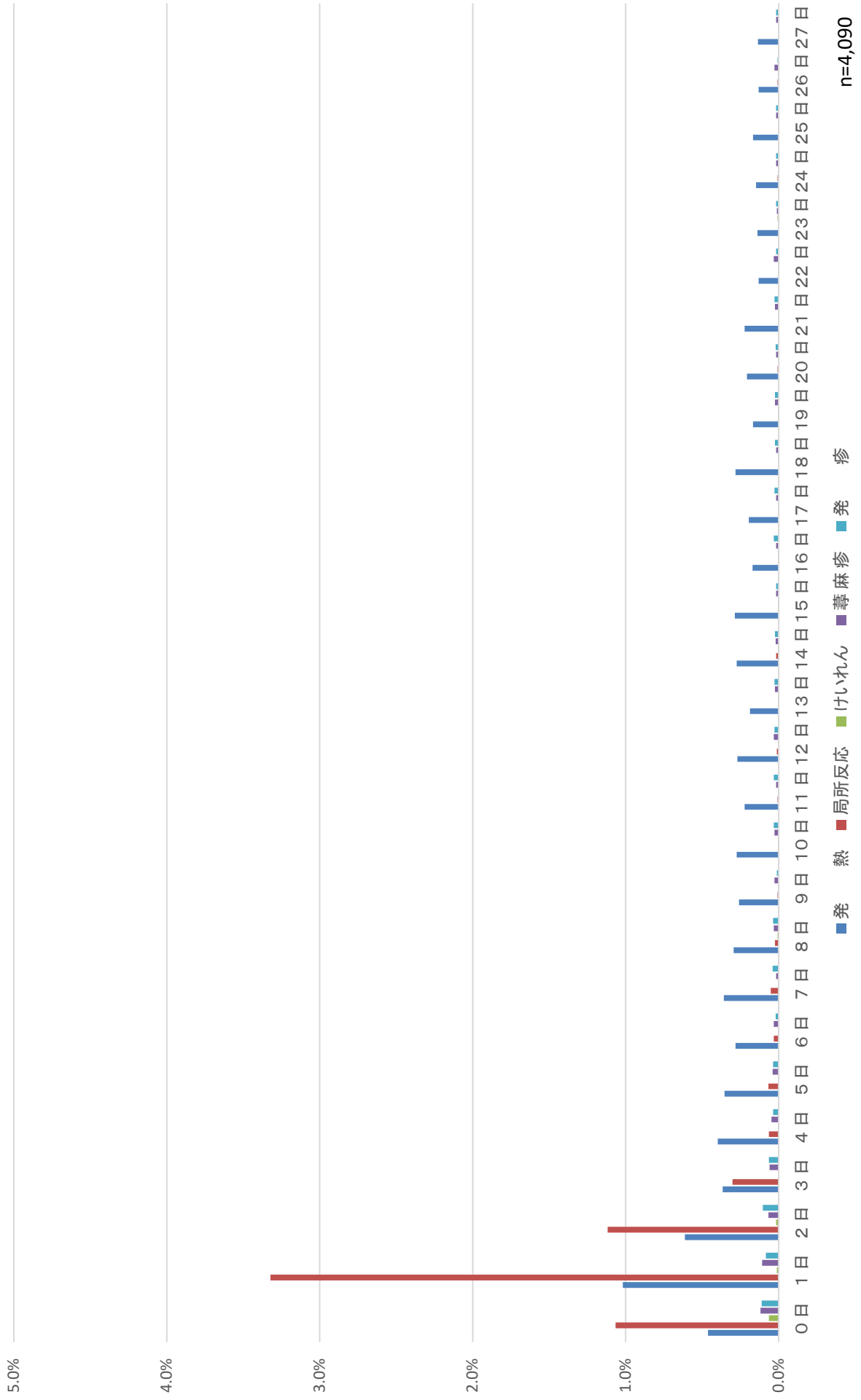
MR2期



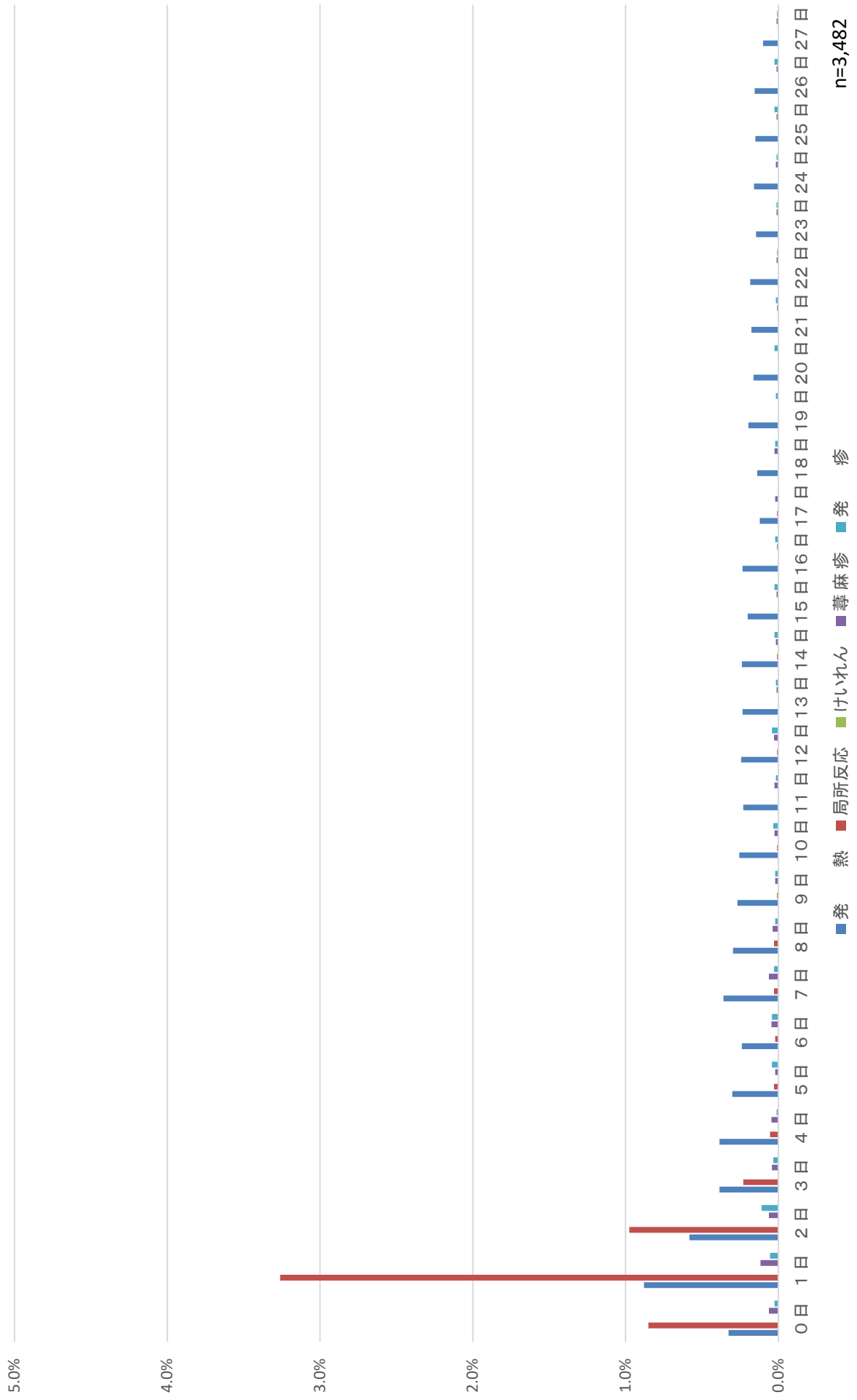
日本脳炎1期初回1回目




日本脳炎1期初回2回目



日本脳炎1期追加

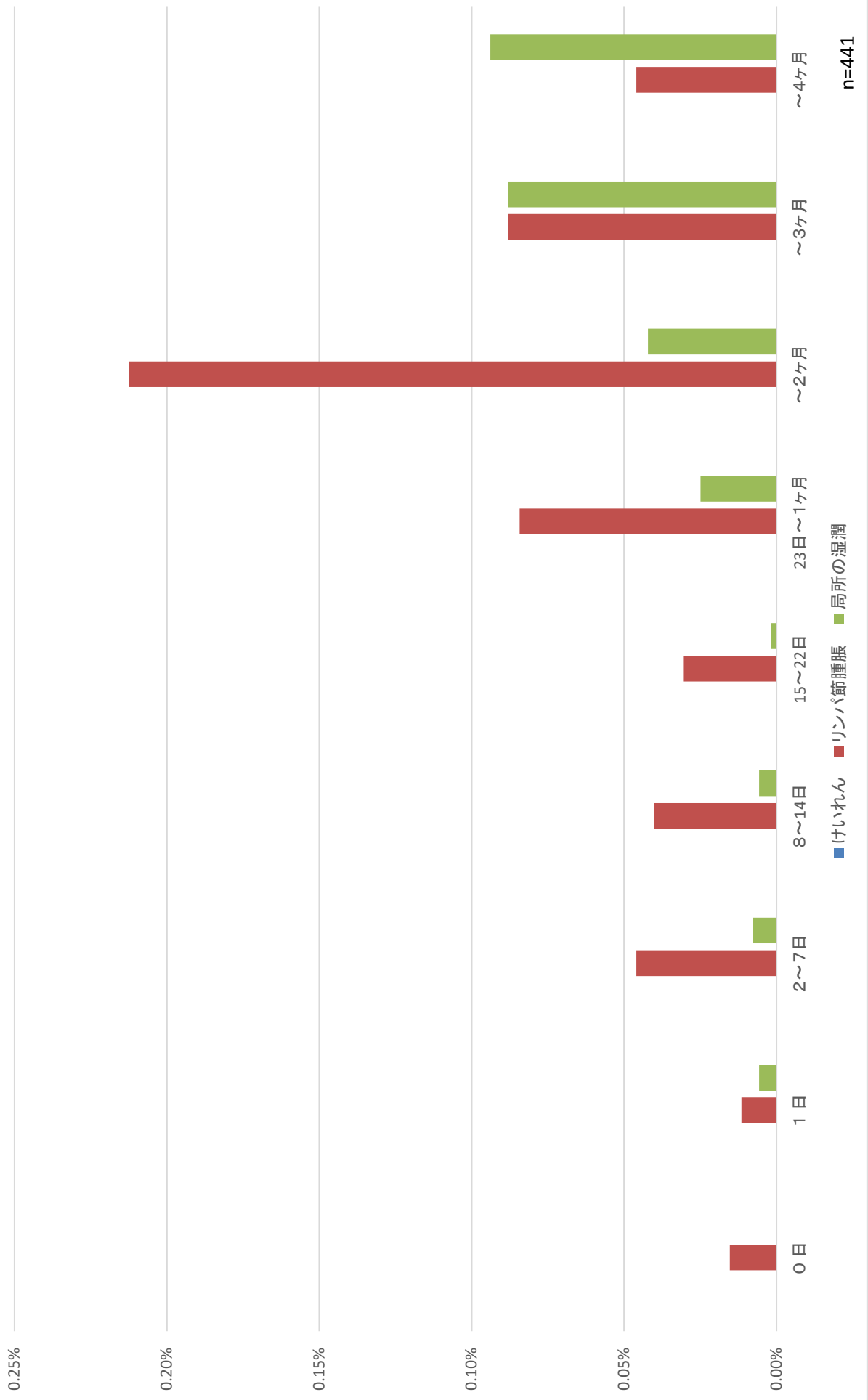


日本脳炎2期



n=1,413

BCG




ヒブ初回1回目



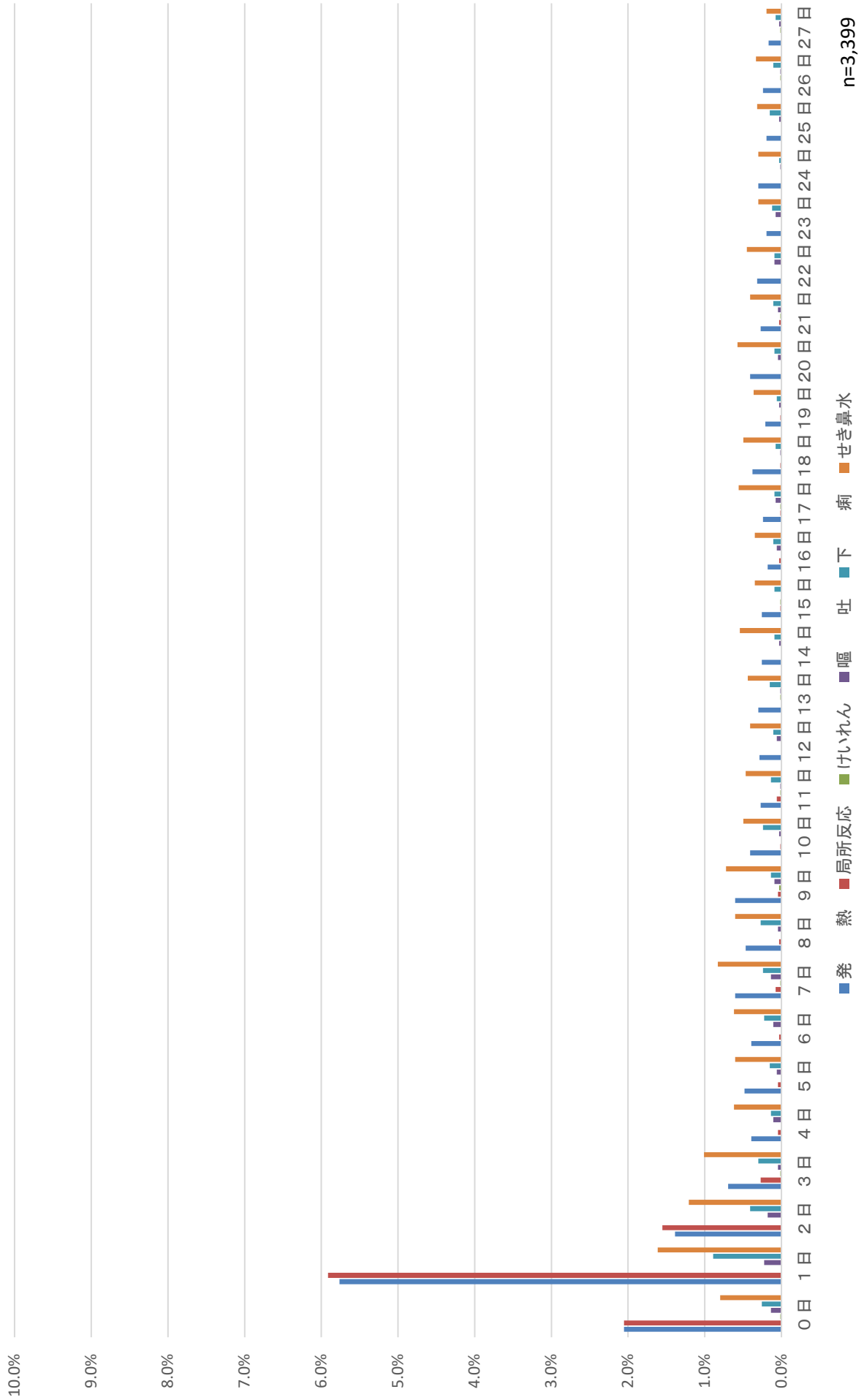
ヒブ初回2回目



ヒブ初回3回目



ヒブ追加



小児用肺炎球菌初回1回目




小児用肺炎球菌初回2回目



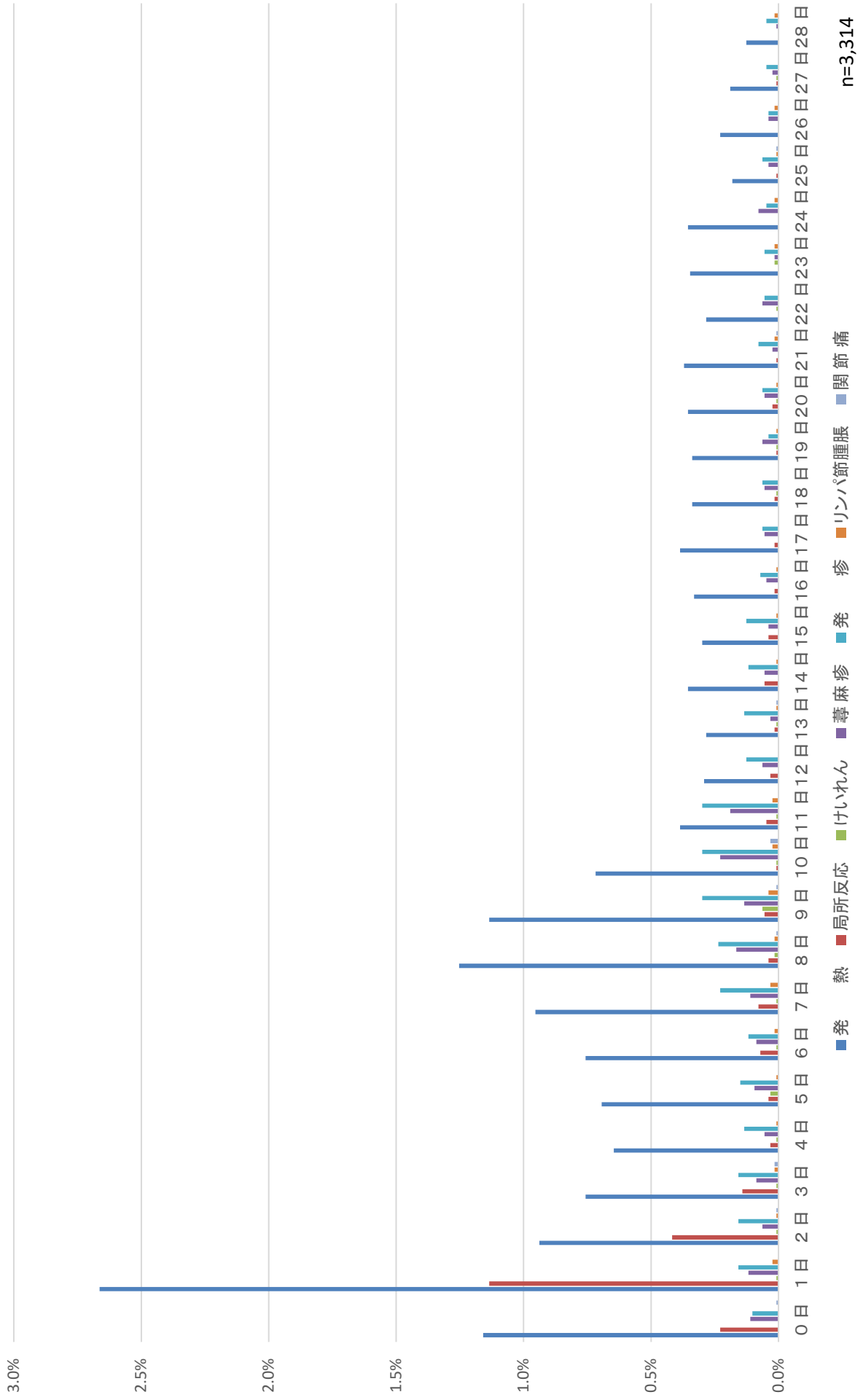
小児用肺炎球菌初回3回目



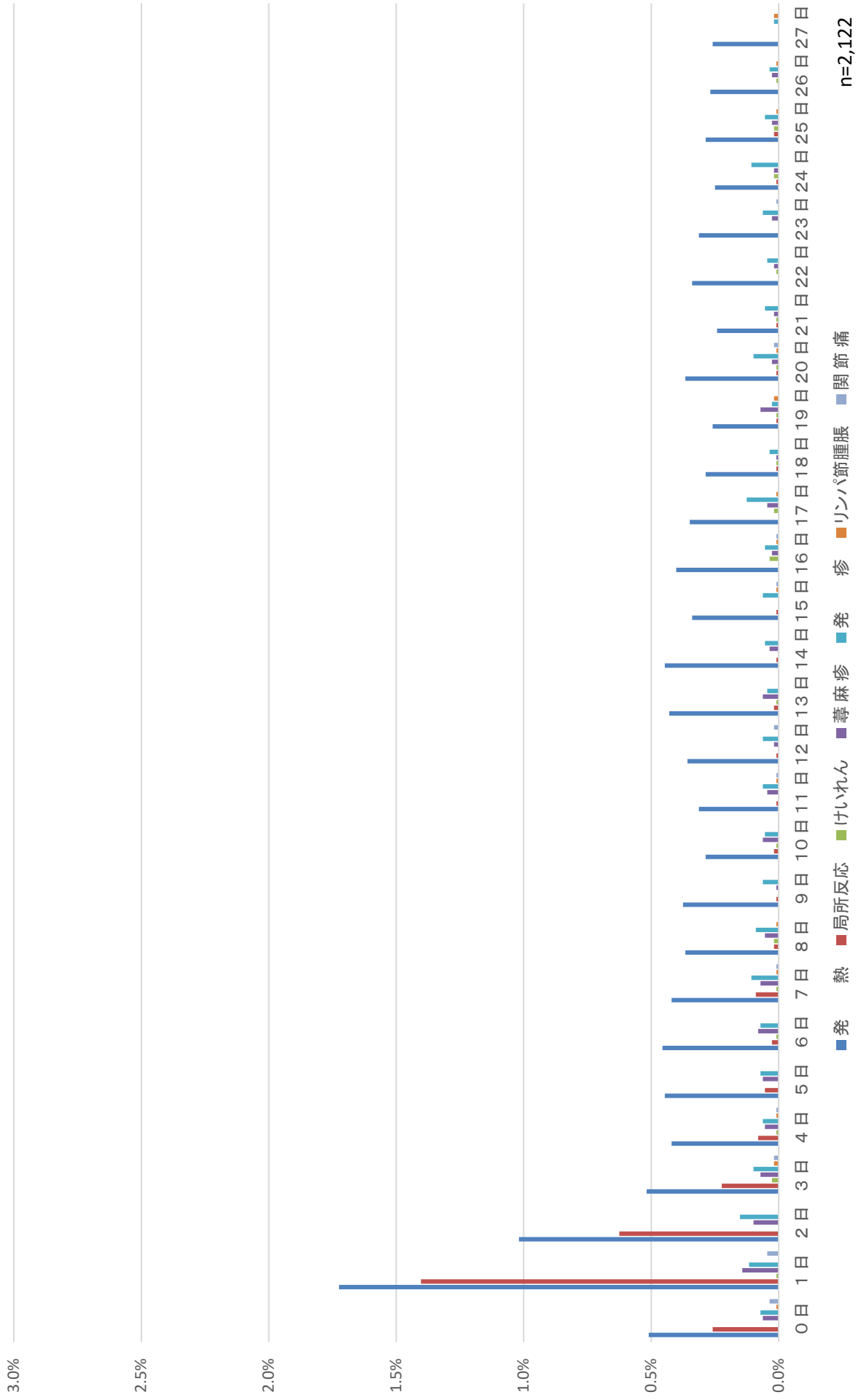
小児用肺炎球菌追加



水痘1回目



水痘2回目



B型肝炎1回目



n=921

B型肝炎2回目

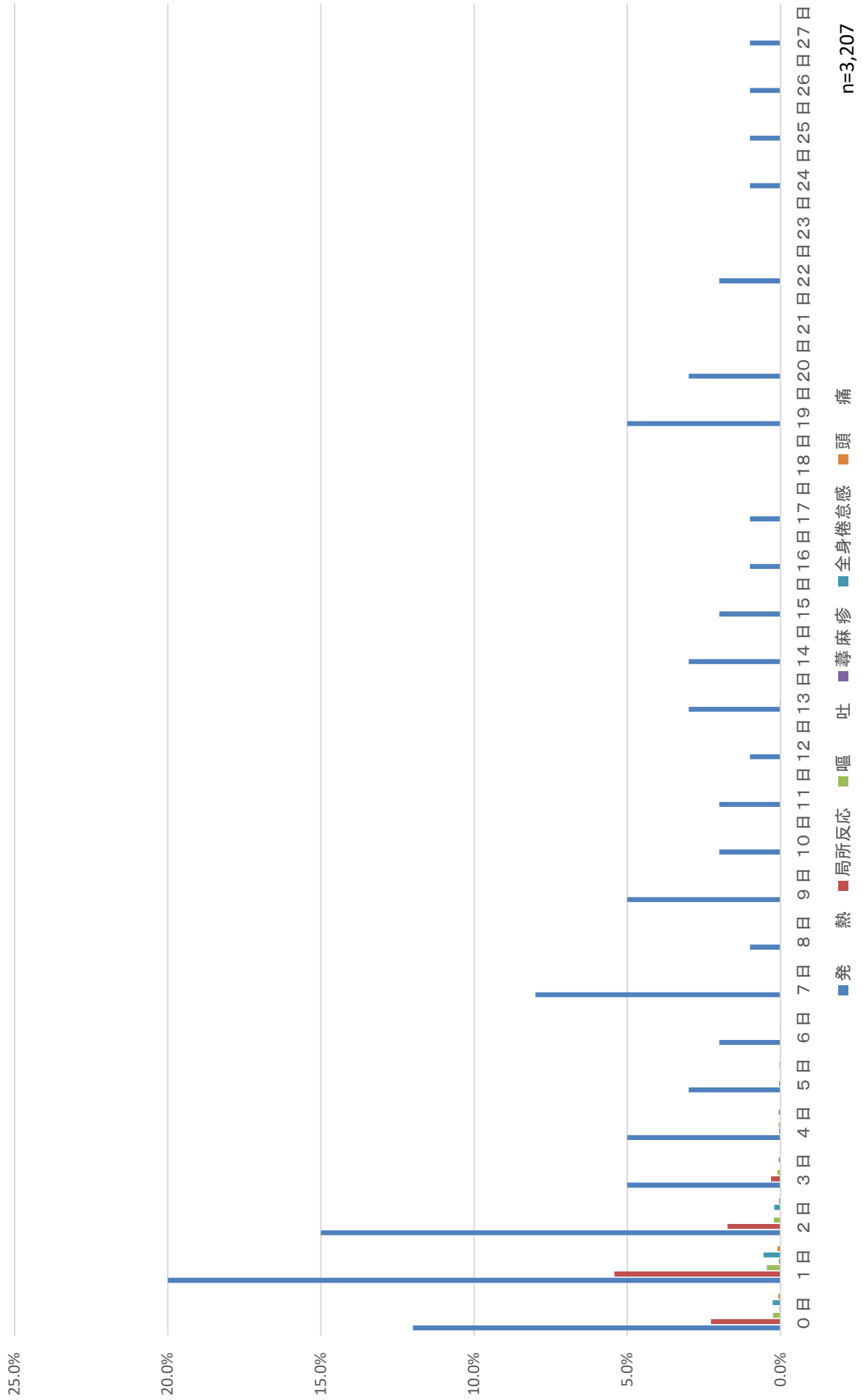


B型肝炎3回目

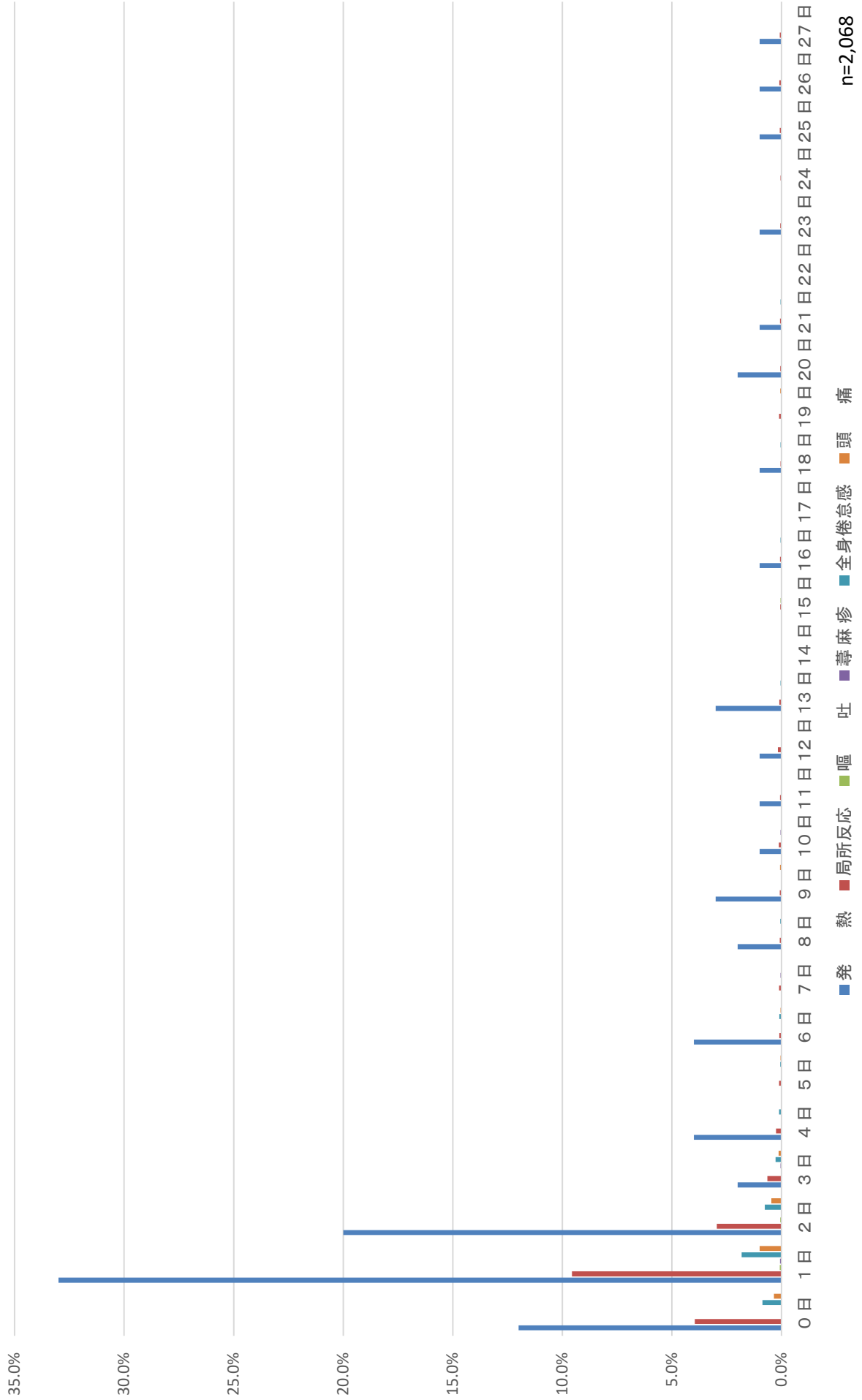


n=932

インフルエンザ



高齢者用肺炎球菌



平成8年度～2019年度

累 計 表

第17群

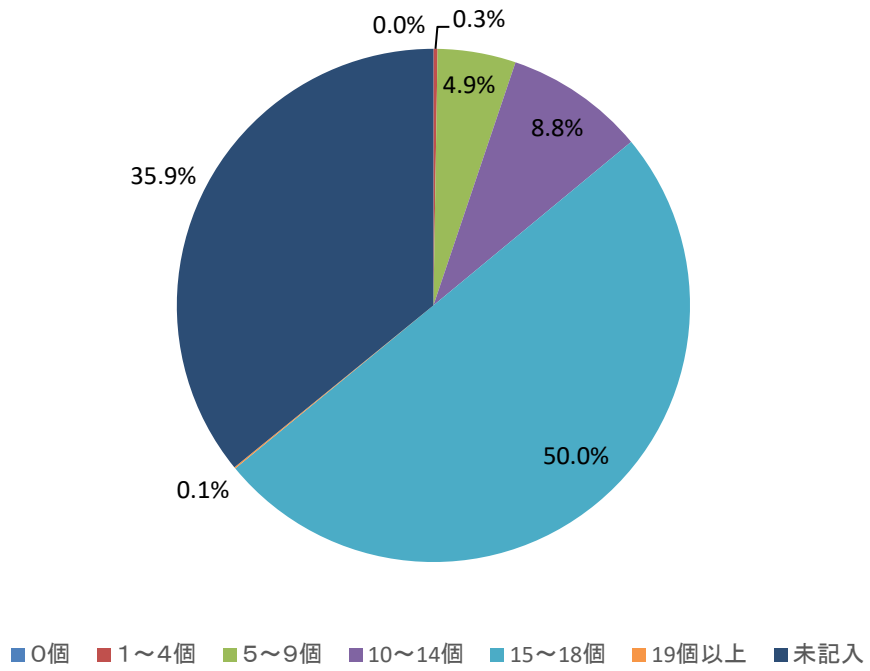
B C G針痕数分布、
年齢・何らかの健康異常
有無別

BCG針痕数分布、月齢・なんらかの健康異常有無別

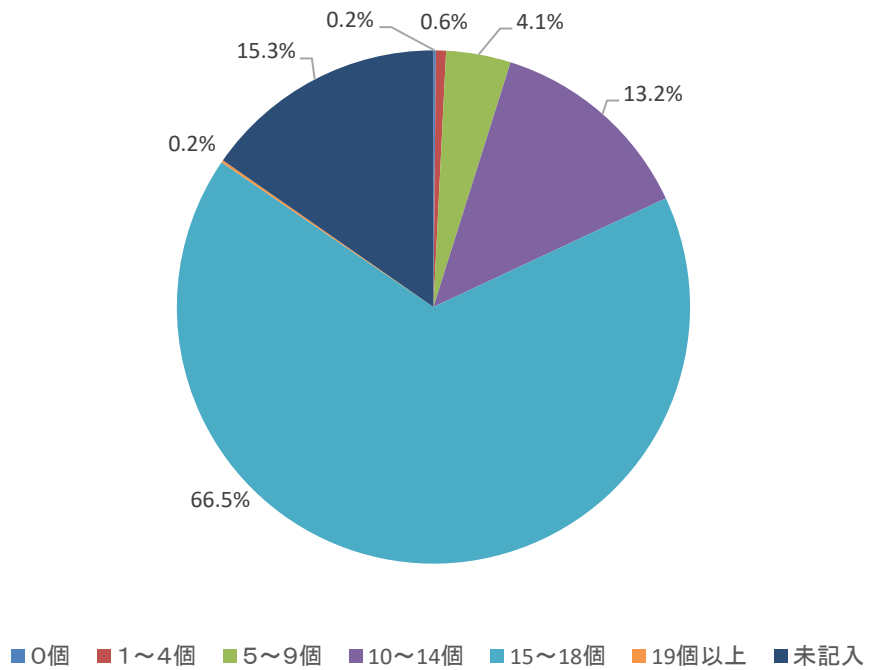
| | 0個 | 1～4個 | 5～9個 | 10～14個 | 15～18個 | 19個以上 | 未記入 | 総数 (未記入を除く) | 平均個数 |
|----------|----|------|-------|--------|--------|-------|-------|----------------|------|
| 0～3ヶ月未満 | | | | | | | | | |
| 健康異常あり | | | 2 | 2 | 10 | | | 14 | 14.9 |
| 健康異常なし | | 3 | 55 | 100 | 569 | 1 | 415 | 728 | 15.9 |
| 総数 | | 3 | 57 | 102 | 579 | 1 | 415 | 742 | 15.8 |
| 3～6ヶ月未満 | | | | | | | | | |
| 健康異常あり | 2 | 1 | 13 | 46 | 228 | 1 | 9 | 291 | 16.3 |
| 健康異常なし | 59 | 252 | 1,606 | 5,190 | 26,201 | 60 | 6,077 | 33,368 | 15.9 |
| 総数 | 61 | 253 | 1,619 | 5,236 | 26,429 | 61 | 6,086 | 33,659 | 16.1 |
| 6～11ヶ月未満 | | | | | | | | | |
| 健康異常あり | | | 3 | 13 | 67 | | 4 | 83 | 17.1 |
| 健康異常なし | 15 | 107 | 594 | 1,644 | 7,570 | 24 | 1,265 | 9,954 | 15.8 |
| 総数 | 15 | 107 | 597 | 1,657 | 7,637 | 24 | 1,269 | 10,037 | 16.0 |
| 合計 | | | | | | | | | |
| 健康異常あり | 2 | 1 | 18 | 61 | 305 | 1 | 13 | 388 | 16.5 |
| 健康異常なし | 74 | 362 | 2,255 | 6,934 | 34,340 | 85 | 7,757 | 44,050 | 15.9 |
| 総数 | 76 | 363 | 2,273 | 6,995 | 34,645 | 86 | 7,770 | 44,438 | 16.1 |

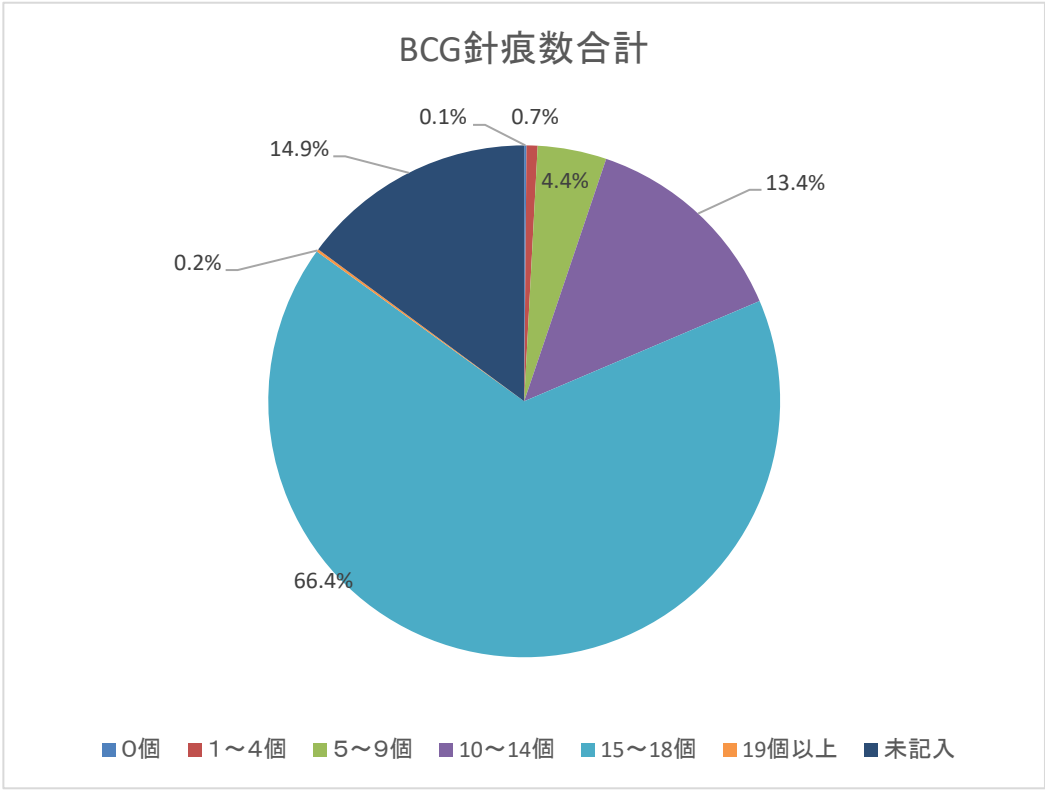
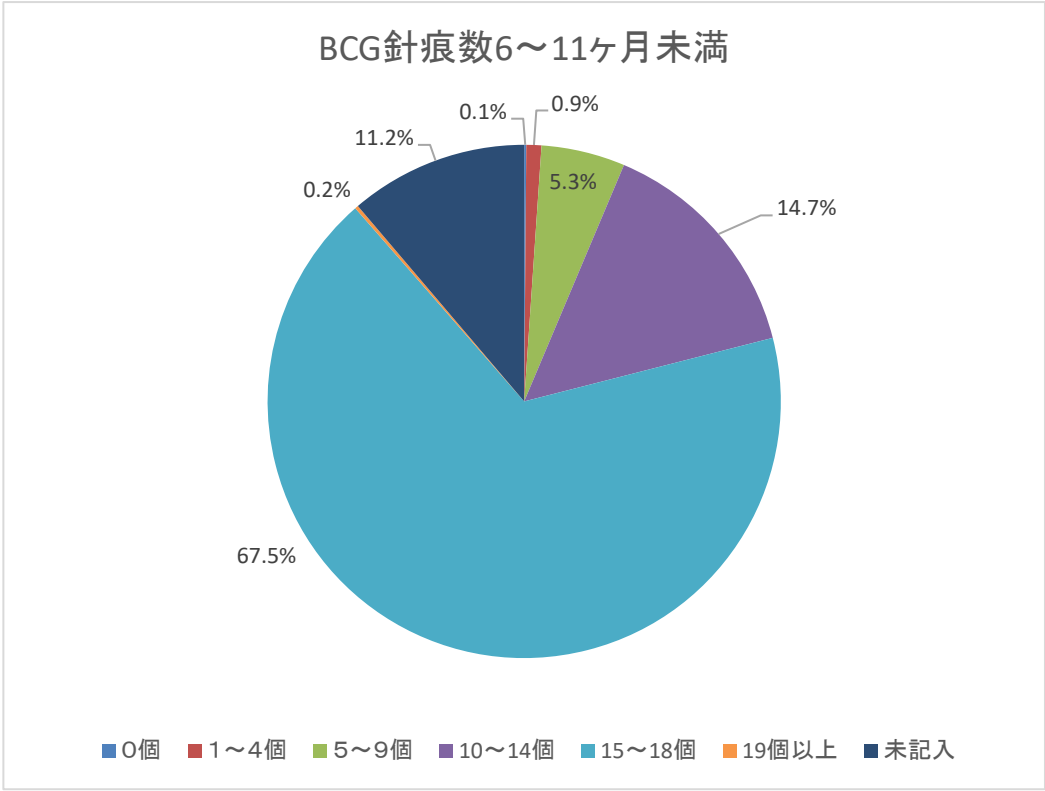
※ 平均個数の算出には、未記入分は含まれていません。

BCG針痕数0～3ヶ月未満



BCG針痕数3～6ヶ月未満





平成8年度～2019年度

累 計 表

第18～19群

製造所別集計

DPT-IPV

DPT-IPV1回目 (対象者数 11,461 人)

| | KMB | 阪大 | 第一三共 |
|---------|---------|---------|---------|
| 接種数(人) | 5,270 人 | 4,390 人 | 1,724 人 |
| 接種率(%) | 46.0 % | 38.3 % | 15.0 % |
| 37.5℃以上 | 5.7 % | 5.4 % | 2.4 % |
| 38.5℃以上 | 2.8 % | 3.0 % | 0.5 % |
| 局所反応 | 5.6 % | 6.9 % | 2.9 % |
| けいれん | 1.7 % | 1.6 % | 1.4 % |
| 嘔吐 | 0.9 % | 0.6 % | 0.1 % |
| 下痢 | 2.2 % | 2.4 % | 0.6 % |
| せき鼻水 | 6.3 % | 6.9 % | 2.4 % |

DPT-IPV2回目 (対象者数 9,152 人)

| | KMB | 阪大 | 第一三共 |
|---------|---------|---------|---------|
| 接種数(人) | 4,148 人 | 3,588 人 | 1,344 人 |
| 接種率(%) | 45.3 % | 39.2 % | 14.7 % |
| 37.5℃以上 | 5.4 % | 4.9 % | 1.4 % |
| 38.5℃以上 | 3.1 % | 2.6 % | 0.6 % |
| 局所反応 | 8.3 % | 8.6 % | 2.9 % |
| けいれん | 1.5 % | 2.0 % | 1.6 % |
| 嘔吐 | 1.0 % | 0.7 % | 0.6 % |
| 下痢 | 2.2 % | 1.6 % | 0.6 % |
| せき鼻水 | 6.8 % | 5.3 % | 3.1 % |

DPT-IPV3回目 (対象者数 8,830 人)

| | KMB | 阪大 | 第一三共 |
|---------|---------|---------|---------|
| 接種数(人) | 3,920 人 | 3,553 人 | 1,302 人 |
| 接種率(%) | 44.4 % | 40.2 % | 14.7 % |
| 37.5℃以上 | 2.0 % | 1.8 % | 0.9 % |
| 38.5℃以上 | 1.7 % | 2.1 % | 0.9 % |
| 局所反応 | 4.5 % | 4.9 % | 0.9 % |
| けいれん | 0.8 % | 1.2 % | 0.9 % |
| 嘔吐 | 0.8 % | 0.9 % | 0.1 % |
| 下痢 | 1.8 % | 2.1 % | 1.8 % |
| せき鼻水 | 6.7 % | 6.0 % | 3.3 % |

DPT-IPV1期追加 (対象者数 6,847 人)

| | KMB | 阪大 | 第一三共 |
|---------|---------|---------|---------|
| 接種数(人) | 2,846 人 | 2,734 人 | 1,204 人 |
| 接種率(%) | 41.6 % | 39.9 % | 17.6 % |
| 37.5℃以上 | 3.7 % | 3.2 % | 2.3 % |
| 38.5℃以上 | 5.3 % | 5.2 % | 1.7 % |
| 局所反応 | 7.0 % | 4.4 % | 5.1 % |
| けいれん | 1.3 % | 1.9 % | 1.1 % |
| 嘔吐 | 1.0 % | 1.8 % | 0.2 % |
| 下痢 | 2.6 % | 5.3 % | 1.4 % |
| せき鼻水 | 9.5 % | 8.1 % | 5.7 % |

DT

DT2期 (対象者数 56,240 人)

| | 武田薬品 | 第一三共 | KMB | 阪大 | デンカ | 千葉血清 |
|---------|----------|---------|----------|----------|--------|--------|
| 接種数(人) | 17,206 人 | 4,099 人 | 10,784 人 | 20,545 人 | 455 人 | 722 人 |
| 接種率(%) | 30.6 % | 7.3 % | 19.2 % | 36.5 % | 0.8 % | 1.3 % |
| 37.5℃以上 | 1.3 % | 1.3 % | 0.4 % | 0.6 % | 1.3 % | 0.9 % |
| 38.5℃以上 | 0.9 % | 0.7 % | 0.2 % | 0.4 % | 0.6 % | 0.7 % |
| 局所反応 | 25.4 % | 20.7 % | 8.7 % | 11.1 % | 25.0 % | 25.3 % |
| けいれん | 1.1 % | 0.4 % | 0.0 % | 2.9 % | % | 0.2 % |
| 嘔吐 | 0.8 % | 0.4 % | 0.2 % | 0.2 % | 0.4 % | 0.5 % |
| 下痢 | 1.6 % | 1.2 % | 0.3 % | 0.4 % | 1.0 % | 0.8 % |
| せき鼻水 | 3.7 % | 3.7 % | 1.0 % | 1.3 % | 3.3 % | 3.5 % |

MR

MR1期 (対象者数 49,658 人)

| | 武田薬品 | 第一三共 | 阪大 |
|----------|----------|---------|----------|
| 接種数(人) | 18,899 人 | 4,503 人 | 26,195 人 |
| 接種率(%) | 38.1 % | 9.1 % | 52.8 % |
| 37.5°C以上 | 6.1 % | 3.7 % | 5.0 % |
| 38.5°C以上 | 9.9 % | 6.6 % | 8.9 % |
| 局所反応 | 2.0 % | 2.8 % | 2.0 % |
| けいれん | 0.2 % | 0.3 % | 0.3 % |
| 蕁麻疹 | 2.1 % | 1.3 % | 1.6 % |
| 発疹 | 4.3 % | 2.4 % | 3.3 % |
| リンパ節腫脹 | 0.6 % | 0.5 % | 0.3 % |
| 関節痛 | 0.1 % | 0.1 % | 0.1 % |

MR2期 (対象者数 30,985 人)

| | 武田薬品 | 第一三共 | 阪大 |
|----------|----------|---------|----------|
| 接種数(人) | 14,460 人 | 3,254 人 | 20,094 人 |
| 接種率(%) | 46.7 % | 10.5 % | 64.9 % |
| 37.5°C以上 | 2.7 % | 1.7 % | 3.0 % |
| 38.5°C以上 | 4.2 % | 2.8 % | 3.8 % |
| 局所反応 | 2.2 % | 1.8 % | 2.9 % |
| けいれん | 0.0 % | 0.3 % | 0.0 % |
| 蕁麻疹 | 0.9 % | 1.3 % | 0.9 % |
| 発疹 | 1.1 % | 1.0 % | 1.0 % |
| リンパ節腫脹 | 0.6 % | 0.4 % | 0.4 % |
| 関節痛 | 1.0 % | 1.3 % | 1.0 % |

日本脳炎

1期初回1回目(対象者数 35,921 人)

| | 武田薬品 | 第一三共 | KMB | 阪大 | デンカ生研 | 千葉血清 |
|---------|--------|--------|---------|---------|-------|--------|
| 接種数(人) | 5905 人 | 3185 人 | 10180 人 | 14845 人 | 835 人 | 779 人 |
| 接種率(%) | 16.4 % | 8.9 % | 28.3 % | 41.3 % | 2.3 % | 2.2 % |
| 37.5℃以上 | 3.0 % | 2.3 % | 3.1 % | 4.3 % | 3.3 % | 3.5 % |
| 38.5℃以上 | 4.0 % | 4.6 % | 4.9 % | 5.2 % | 4.5 % | 4.7 % |
| 局所反応 | 7.8 % | 4.4 % | 4.3 % | 3.0 % | 6.1 % | 10.1 % |
| けいれん | 0.1 % | 0.1 % | 0.0 % | 0.2 % | 0.0 % | 0.0 % |
| 蕁麻疹 | 1.1 % | 1.0 % | 0.9 % | 0.9 % | 1.0 % | 0.8 % |
| 発疹 | 1.1 % | 0.8 % | 0.8 % | 0.9 % | 0.9 % | 1.4 % |

1期初回2回目(対象者数 21,613 人)

| | 武田薬品 | 第一三共 | KMB | 阪大 | デンカ生研 | 千葉血清 |
|---------|--------|--------|--------|---------|-------|--------|
| 接種数(人) | 4227 人 | 2206 人 | 7203 人 | 10503 人 | 507 人 | 555 人 |
| 接種率(%) | 19.6 % | 10.2 % | 33.3 % | 48.6 % | 2.3 % | 2.6 % |
| 37.5℃以上 | 3.0 % | 2.8 % | 2.0 % | 2.6 % | 3.2 % | 3.8 % |
| 38.5℃以上 | 4.7 % | 4.9 % | 3.6 % | 4.1 % | 4.7 % | 5.2 % |
| 局所反応 | 10.8 % | 8.5 % | 4.5 % | 2.5 % | 9.3 % | 14.2 % |
| けいれん | 0.1 % | 0.1 % | 0.1 % | 0.3 % | 0.0 % | 0.0 % |
| 蕁麻疹 | 0.8 % | 0.8 % | 0.6 % | 0.9 % | 1.1 % | 0.6 % |
| 発疹 | 1.2 % | 0.8 % | 0.6 % | 0.6 % | 1.6 % | 1.2 % |

1期初回追加(対象者数 19,594 人)

| | 武田薬品 | 第一三共 | KMB | 阪大 | デンカ生研 | 千葉血清 |
|---------|--------|--------|--------|--------|-------|--------|
| 接種数(人) | 3767 人 | 2030 人 | 7439 人 | 9803 人 | 568 人 | 574 人 |
| 接種率(%) | 19.2 % | 10.4 % | 38.0 % | 50.0 % | 2.9 % | 2.9 % |
| 37.5℃以上 | 2.5 % | 2.6 % | 3.0 % | 3.3 % | 1.5 % | 2.0 % |
| 38.5℃以上 | 4.0 % | 3.5 % | 4.7 % | 4.9 % | 2.9 % | 5.1 % |
| 局所反応 | 9.7 % | 4.9 % | 5.3 % | 4.1 % | 9.6 % | 11.4 % |
| けいれん | 0.0 % | 0.0 % | 0.1 % | 0.0 % | 0.0 % | 0.0 % |
| 蕁麻疹 | 0.8 % | 1.0 % | 0.8 % | 0.8 % | 0.6 % | 0.4 % |
| 発疹 | 0.7 % | 0.7 % | 0.8 % | 0.7 % | 0.3 % | 0.4 % |

2期(対象者数 9,810 人)

| | 武田薬品 | 第一三共 | KMB | 阪大 | デンカ生研 | 千葉血清 |
|---------|--------|-------|--------|--------|-------|--------|
| 接種数(人) | 1433 人 | 733 人 | 3657 人 | 6622 人 | 381 人 | 210 人 |
| 接種率(%) | 14.6 % | 7.5 % | 37.3 % | 67.5 % | 3.9 % | 2.1 % |
| 37.5℃以上 | 1.9 % | 1.0 % | 1.4 % | 1.9 % | 1.8 % | 0.8 % |
| 38.5℃以上 | 1.2 % | 1.3 % | 1.2 % | 1.6 % | 1.1 % | 0.4 % |
| 局所反応 | 12.0 % | 7.8 % | 7.7 % | 6.5 % | 8.2 % | 13.6 % |
| けいれん | 0.0 % | 0.1 % | 0.0 % | 0.1 % | 0.0 % | 0.0 % |
| 蕁麻疹 | 0.8 % | 0.4 % | 0.7 % | 0.9 % | 0.8 % | 1.2 % |
| 発疹 | 0.5 % | 0.1 % | 0.3 % | 0.6 % | 0.3 % | 0.4 % |

B型肝炎

B型肝炎1回目 (6,836 人)

| | KMB | MSD |
|----------|---------|---------|
| 接種数(人) | 2,188 人 | 4,586 人 |
| 接種率(%) | 32.0 % | 67.1 % |
| 37.5°C以上 | 1.2 % | 3.0 % |
| 38.5°C以上 | 0.6 % | 1.3 % |
| 局所反応 | 1.3 % | 2.5 % |
| けいれん | % | 0.0 % |
| 嘔吐 | 0.2 % | 0.6 % |
| 下痢 | 0.7 % | 1.4 % |
| せき鼻水 | 0.1 % | 0.5 % |

B型肝炎2回目 (5,729 人)

| | KMB | MSD |
|----------|---------|---------|
| 接種数(人) | 1,680 人 | 3,998 人 |
| 接種率(%) | 29.3 % | 69.8 % |
| 37.5°C以上 | 2.9 % | 5.4 % |
| 38.5°C以上 | 1.7 % | 3.5 % |
| 局所反応 | 2.4 % | 6.8 % |
| けいれん | % | % |
| 嘔吐 | 0.3 % | 0.7 % |
| 下痢 | 1.1 % | 2.1 % |
| せき鼻水 | 0.2 % | 0.5 % |

B型肝炎3回目 (4,690 人)

| | KMB | MSD |
|----------|---------|---------|
| 接種数(人) | 1,315 人 | 3,310 人 |
| 接種率(%) | 28.0 % | 70.6 % |
| 37.5°C以上 | 1.4 % | 2.3 % |
| 38.5°C以上 | 1.0 % | 3.9 % |
| 局所反応 | 1.9 % | 6.9 % |
| けいれん | % | 0.1 % |
| 嘔吐 | 0.5 % | 1.2 % |
| 下痢 | 0.7 % | 2.6 % |
| せき鼻水 | 0.2 % | 0.5 % |

インフルエンザ

(対象者数 22,695 人)

| | 第一三共 | KMB | 阪大 | デンカ生研 | 武田 | 千葉血清 |
|---------|---------|---------|---------|---------|--------|-------|
| 接種数(人) | 6,969 人 | 6,180 人 | 5,944 人 | 3,685 人 | 1666 人 | 132 人 |
| 接種率(%) | 30.7 % | 27.2 % | 26.2 % | 16.2 % | 7.3 % | 0.6 % |
| 37.5℃以上 | 0.3 % | 0.3 % | 0.4 % | 0.1 % | 0.2 % | % |
| 38.5℃以上 | 0.3 % | 0.1 % | 0.4 % | 0.2 % | 0.0 % | 0.0 % |
| 局所反応 | 6.8 % | 19.4 % | 1.6 % | 13.1 % | 13.0 % | 8.8 % |
| 全身倦怠感 | 0.4 % | 1.9 % | 0.6 % | 1.5 % | 1.3 % | 1.0 % |
| 蕁麻疹 | 0.5 % | 0.3 % | 0.4 % | 0.5 % | 0.3 % | 0.0 % |
| 頭痛 | 1.3 % | 2.0 % | 0.5 % | 2.0 % | 1.8 % | 1.0 % |
| 嘔吐 | 0.5 % | 1.2 % | 0.4 % | 0.4 % | 1.3 % | 0.0 % |

DPT-IPV1期初回1回目

| KMB | (対象者数 5270 人) | | | | | | | | | | | | | | (異常発症者数 1524 人) | | | | | | | | | | | | | | | |
|----------------------|---------------|-----|-----|----|----|----|----|------|------|-----|----|-----|-----|-----|-----------------|-----|-----|-----|-----|-----|-----|-----|-----|-----|-----|-----|-----|-----|-----|-----|
| | 発 現 日 | | | | | | | 0~7日 | | | | | | | 0~7日 | | | | | | | 合計 | | | | | | | | |
| | 0日 | 1日 | 2日 | 3日 | 4日 | 5日 | 6日 | 7日 | 小計 | 8日 | 9日 | 10日 | 11日 | 12日 | 13日 | 14日 | 15日 | 16日 | 17日 | 18日 | 19日 | 20日 | 21日 | 22日 | 23日 | 24日 | 25日 | 26日 | 27日 | 28日 |
| 発 熱 | 117 | 386 | 53 | 7 | 4 | 5 | 1 | 6 | 579 | 82 | 4 | 3 | 7 | 4 | 3 | 8 | 4 | 4 | 7 | 2 | 9 | 5 | 4 | 3 | 4 | 5 | 3 | 5 | 2 | |
| 37.5°C以上 38.5°C未満 | 79 | 261 | 34 | 5 | 2 | 3 | 1 | 4 | 389 | 53 | 3 | 1 | 5 | 3 | 2 | 5 | 2 | 2 | 4 | 2 | 2 | 3 | 4 | 1 | 2 | 3 | 4 | | | |
| 38.5°C以上 | 38 | 125 | 19 | 2 | 2 | 2 | 2 | 2 | 190 | 29 | 1 | 2 | 2 | 1 | 1 | 3 | 2 | 2 | 3 | 7 | 2 | 2 | 2 | 3 | 3 | 1 | 2 | 2 | | |
| 局所反応 | 136 | 311 | 54 | 21 | 5 | 3 | 3 | 4 | 537 | 67 | 2 | 1 | 1 | 2 | 2 | 2 | 2 | 1 | 1 | 1 | 1 | 1 | 1 | 1 | 1 | | 1 | | | |
| けいれん | | | | | | | | | | | | 1 | | | | | | | | | | | | | | | | | | |
| 37.5°C未満 | | | | | | | | | | | | 1 | | | | | | | | | | | | | | | | | | |
| 37.5°C以上 | | | | | | | | | | | | | | | | | | | | | | | | | | | | | | |
| 嘔 吐 | 10 | 24 | 4 | 5 | 5 | 1 | 2 | 1 | 52 | 5 | | | 3 | 1 | 1 | 1 | 1 | 1 | 1 | 1 | 2 | | 1 | 1 | 2 | 2 | 2 | 1 | | |
| 下 痢 | 20 | 37 | 19 | 8 | 2 | 5 | 5 | 4 | 100 | 12 | 3 | 4 | 4 | 2 | 3 | 5 | 6 | 4 | 4 | 4 | 4 | 4 | 5 | 3 | 7 | 2 | 4 | 1 | | |
| せき鼻水 | 28 | 65 | 32 | 21 | 16 | 12 | 15 | 25 | 214 | 24 | 14 | 23 | 7 | 18 | 13 | 18 | 15 | 18 | 17 | 15 | 17 | 13 | 9 | 11 | 12 | 14 | 12 | 5 | 3 | |
| 合 計 | 311 | 823 | 162 | 62 | 32 | 26 | 26 | 40 | 1482 | 190 | 23 | 32 | 22 | 27 | 20 | 34 | 27 | 27 | 29 | 22 | 33 | 23 | 19 | 19 | 25 | 21 | 23 | 10 | 5 | |

| 発 生 割 合 | 0~7日 | | | | | | | | | | | | | | 合計 | | | | | | | | | | | | | | | |
|----------------------|------|------|-----|-----|-----|-----|-----|-----|------|------|-----|-----|-----|-----|-----|-----|-----|-----|-----|-----|-----|-----|-----|-----|-----|-----|-----|-----|-----|-----|
| | 0日 | 1日 | 2日 | 3日 | 4日 | 5日 | 6日 | 7日 | 小計 | 8日 | 9日 | 10日 | 11日 | 12日 | 13日 | 14日 | 15日 | 16日 | 17日 | 18日 | 19日 | 20日 | 21日 | 22日 | 23日 | 24日 | 25日 | 26日 | 27日 | 28日 |
| | 発 熱 | 2.2 | 7.3 | 1.0 | 0.1 | 0.1 | 0.1 | 0.0 | 0.1 | 11.0 | 1.6 | 0.1 | 0.1 | 0.1 | 0.1 | 0.2 | 0.1 | 0.1 | 0.1 | 0.1 | 0.0 | 0.2 | 0.1 | 0.1 | 0.1 | 0.1 | 0.1 | 0.1 | 0.0 | 0.0 |
| 37.5°C以上 38.5°C未満 | 1.5 | 5.0 | 0.6 | 0.1 | 0.0 | 0.1 | 0.0 | 0.1 | 7.4 | 1.0 | 0.1 | 0.0 | 0.1 | 0.1 | 0.1 | 0.0 | 0.0 | 0.1 | 0.1 | 0.0 | 0.0 | 0.1 | 0.1 | 0.0 | 0.0 | 0.1 | 0.1 | | | |
| 38.5°C以上 | 0.7 | 2.4 | 0.4 | 0.0 | 0.0 | 0.0 | 0.0 | 0.0 | 3.6 | 0.6 | 0.0 | 0.0 | 0.0 | 0.0 | 0.1 | 0.0 | 0.0 | 0.1 | 0.1 | 0.1 | 0.1 | 0.0 | 0.0 | 0.1 | 0.1 | 0.0 | 0.0 | 0.0 | 0.0 | |
| 局所反応 | 2.6 | 5.9 | 1.0 | 0.4 | 0.1 | 0.1 | 0.1 | 0.1 | 10.2 | 1.3 | 0.0 | 0.0 | 0.0 | 0.0 | 0.0 | 0.0 | 0.0 | 0.0 | | 0.0 | 0.0 | 0.0 | 0.0 | 0.0 | 0.0 | 0.0 | 0.0 | 0.0 | 0.0 | |
| けいれん | | | | | | | | | | | | 0.0 | | | | | | | | | | | | | | | | | | |
| 37.5°C未満 | | | | | | | | | | | | 0.0 | | | | | | | | | | | | | | | | | | |
| 37.5°C以上 | | | | | | | | | | | | | | | | | | | | | | | | | | | | | | |
| 嘔 吐 | 0.2 | 0.5 | 0.1 | 0.1 | 0.1 | 0.0 | 0.0 | 0.0 | 1.0 | 0.1 | | | 0.1 | 0.0 | 0.0 | 0.0 | 0.0 | 0.0 | 0.0 | 0.0 | 0.0 | 0.0 | 0.0 | 0.0 | 0.0 | 0.0 | 0.0 | 0.0 | 0.0 | |
| 下 痢 | 0.4 | 0.7 | 0.4 | 0.2 | 0.0 | 0.1 | 0.1 | 0.1 | 1.9 | 0.2 | 0.1 | 0.1 | 0.1 | 0.0 | 0.1 | 0.1 | 0.1 | 0.1 | 0.1 | 0.1 | 0.1 | 0.1 | 0.1 | 0.1 | 0.1 | 0.1 | 0.1 | 0.0 | 0.0 | |
| せき鼻水 | 0.5 | 1.2 | 0.6 | 0.4 | 0.3 | 0.2 | 0.3 | 0.5 | 4.1 | 0.5 | 0.3 | 0.4 | 0.1 | 0.3 | 0.2 | 0.3 | 0.3 | 0.3 | 0.3 | 0.3 | 0.3 | 0.2 | 0.2 | 0.2 | 0.2 | 0.2 | 0.2 | 0.1 | 0.1 | |
| 合 計 | 5.9 | 15.6 | 3.1 | 1.2 | 0.6 | 0.5 | 0.5 | 0.8 | 28.1 | 3.6 | 0.4 | 0.6 | 0.4 | 0.5 | 0.6 | 0.5 | 0.5 | 0.6 | 0.6 | 0.4 | 0.6 | 0.4 | 0.4 | 0.4 | 0.5 | 0.4 | 0.4 | 0.2 | 0.1 | |

DPT-IPV1期初回1回目

阪大 (対象者数 4390 人) (異常発生者数 1170 人)

| 発 | 現 日 | | | | | | | | | | | | | | 0~7日 小計 | 合計 | | | | | | | | | | | | | | | |
|--------------------|-----|-----|-----|----|----|----|----|----|------|-----|-----|-----|-----|-----|------------|----|-----|-----|-----|-----|-----|-----|-----|-----|-----|-----|-----|-----|-----|------|-----|
| | 0日 | 1日 | 2日 | 3日 | 4日 | 5日 | 6日 | 7日 | 8日 | 9日 | 10日 | 11日 | 12日 | 13日 | | | 14日 | 15日 | 16日 | 17日 | 18日 | 19日 | 20日 | 21日 | 22日 | 23日 | 24日 | 25日 | 26日 | 27日 | 28日 |
| 発熱 | 78 | 301 | 53 | 8 | 6 | 5 | 2 | 2 | 455 | 69 | 3 | 3 | 3 | 2 | 2 | 2 | 7 | 5 | 4 | 1 | 2 | 2 | 2 | 7 | 2 | 2 | 1 | 2 | 2 | 1 | 581 |
| 37.5℃以上 38.5℃未満 | 47 | 194 | 35 | 3 | 3 | 5 | 2 | 2 | 289 | 42 | | 3 | 2 | 1 | 1 | | 5 | 4 | 4 | 1 | 1 | 1 | 6 | 1 | 1 | 1 | 1 | 1 | 2 | 1 | 368 |
| 38.5℃以上 | 31 | 107 | 18 | 5 | 3 | 2 | | | 166 | 27 | 3 | | 1 | 1 | 4 | 1 | 2 | 1 | | | 1 | 1 | 1 | 1 | 1 | 1 | | | | 213 | |
| 局所反応 | 98 | 222 | 46 | 15 | 4 | 3 | 5 | | 393 | 59 | 2 | 1 | 1 | | 1 | 1 | | | | 1 | 1 | 1 | 1 | | | | 1 | | | 462 | |
| けいれん | | | | | | | | | | | | | | | | | | | | | | | | | | | | | | | |
| 37.5℃未満 | | | | | | | | | | | | | | | | | | | | | | | | | | | | | | | |
| 37.5℃以上 | | | | | | | | | | | | | | | | | | | | | | | | | | | | | | | |
| 嘔吐 | 6 | 8 | 5 | | | 3 | 1 | 1 | 24 | 3 | 1 | 3 | | | 1 | 3 | 1 | | | 1 | 1 | 2 | | | | | | | | 40 | |
| 下痢 | 10 | 32 | 15 | 7 | 3 | 3 | 3 | 7 | 80 | 19 | 2 | 3 | 6 | 1 | 4 | 3 | 3 | 2 | 1 | 3 | 4 | 3 | 1 | 2 | 3 | 1 | 1 | 1 | 1 | 1 | 147 |
| せき鼻水 | 17 | 53 | 28 | 13 | 18 | 16 | 10 | 9 | 164 | 21 | 17 | 12 | 11 | 12 | 11 | 22 | 15 | 12 | 14 | 11 | 17 | 8 | 13 | 6 | 15 | 9 | 3 | 3 | 1 | 1 | 409 |
| 合計 | 209 | 616 | 147 | 43 | 31 | 30 | 21 | 19 | 1116 | 171 | 25 | 22 | 21 | 15 | 22 | 31 | 23 | 15 | 20 | 18 | 24 | 14 | 24 | 10 | 21 | 11 | 5 | 7 | 3 | 1639 | |

| 発 | 生 割 合 | | | | | | | | | | | | | | 0~7日 小計 | 合計 | | | | | | | | | | | | | | | |
|--------------------|-------|------|-----|-----|-----|-----|-----|-----|------|-----|-----|-----|-----|-----|------------|-----|-----|-----|-----|-----|-----|-----|-----|-----|-----|-----|-----|-----|-----|------|-----|
| | 0日 | 1日 | 2日 | 3日 | 4日 | 5日 | 6日 | 7日 | 8日 | 9日 | 10日 | 11日 | 12日 | 13日 | | | 14日 | 15日 | 16日 | 17日 | 18日 | 19日 | 20日 | 21日 | 22日 | 23日 | 24日 | 25日 | 26日 | 27日 | 28日 |
| 発熱 | 1.8 | 6.9 | 1.2 | 0.2 | 0.1 | 0.1 | 0.0 | 0.0 | 10.4 | 1.6 | 0.1 | 0.1 | 0.1 | 0.0 | 0.0 | 0.0 | 0.2 | 0.1 | 0.1 | 0.0 | 0.0 | 0.2 | 0.0 | 0.0 | 0.0 | 0.0 | 0.0 | 0.0 | 0.0 | 11.0 | |
| 37.5℃以上 38.5℃未満 | 1.1 | 4.4 | 0.8 | 0.1 | 0.1 | 0.1 | 0.0 | 0.0 | 6.6 | 1.0 | | 0.1 | 0.0 | 0.0 | 0.0 | 0.0 | 0.1 | 0.1 | 0.1 | 0.0 | 0.0 | 0.1 | 0.0 | 0.0 | 0.0 | 0.0 | 0.0 | 0.0 | 0.0 | 7.0 | |
| 38.5℃以上 | 0.7 | 2.4 | 0.4 | 0.1 | 0.1 | 0.0 | | | 3.8 | 0.6 | 0.1 | | 0.0 | 0.0 | 0.1 | 0.0 | 0.0 | 0.0 | 0.0 | | 0.0 | 0.0 | 0.0 | 0.0 | 0.0 | 0.0 | 0.0 | | | 4.0 | |
| 局所反応 | 2.2 | 5.1 | 1.0 | 0.3 | 0.1 | 0.1 | 0.1 | | 9.0 | 1.3 | 0.0 | 0.0 | 0.0 | | 0.0 | 0.0 | 0.0 | | 0.0 | 0.0 | | 0.0 | | | | | 0.0 | | | 8.8 | |
| けいれん | | | | | | | | | | | | | | | | | | | | | | | | | | | | | | | |
| 37.5℃未満 | | | | | | | | | | | | | | | | | | | | | | | | | | | | | | | |
| 37.5℃以上 | | | | | | | | | | | | | | | | | | | | | | | | | | | | | | | |
| 嘔吐 | 0.1 | 0.2 | 0.1 | | | 0.1 | 0.0 | 0.0 | 0.5 | 0.1 | 0.0 | 0.1 | | | 0.0 | 0.1 | 0.0 | | | 0.0 | 0.0 | 0.0 | | | | | | | | 0.8 | |
| 下痢 | 0.2 | 0.7 | 0.3 | 0.2 | 0.1 | 0.1 | 0.1 | 0.2 | 1.8 | 0.4 | 0.0 | 0.1 | 0.1 | 0.0 | 0.1 | 0.1 | 0.1 | 0.0 | 0.0 | 0.1 | 0.1 | 0.0 | 0.0 | 0.0 | 0.0 | 0.0 | 0.0 | 0.0 | 0.0 | 2.8 | |
| せき鼻水 | 0.4 | 1.2 | 0.6 | 0.3 | 0.4 | 0.4 | 0.2 | 0.2 | 3.7 | 0.5 | 0.4 | 0.3 | 0.3 | 0.3 | 0.5 | 0.3 | 0.3 | 0.3 | 0.3 | 0.3 | 0.4 | 0.2 | 0.3 | 0.1 | 0.3 | 0.2 | 0.1 | 0.1 | 0.0 | 7.8 | |
| 合計 | 4.8 | 14.0 | 3.3 | 1.0 | 0.7 | 0.7 | 0.5 | 0.4 | 25.4 | 3.9 | 0.6 | 0.5 | 0.5 | 0.3 | 0.5 | 0.7 | 0.5 | 0.3 | 0.5 | 0.4 | 0.5 | 0.3 | 0.5 | 0.2 | 0.5 | 0.3 | 0.2 | 0.1 | 0.1 | 31.1 | |

DPT-IPV1期初回2回目

| 発 現 日 | (対象者数 4148 人) (異常発生者数 1356 人) | | | | | | | | | | | | | | | | | | | | | | | | | | | | | | |
|--------------------|-------------------------------|-----|-----|----|----|----|----|----|-----|----|-----|-----|-----|-----|-----|-----|-----|-----|-----|-----|-----|-----|-----|-----|-----|-----|-----|-----|-----|------|-----|
| | 0~7日 | | | | | | | | | | | | | | | | | | | | | | | | | | | | | | |
| | 0日 | 1日 | 2日 | 3日 | 4日 | 5日 | 6日 | 7日 | 8日 | 9日 | 10日 | 11日 | 12日 | 13日 | 14日 | 15日 | 16日 | 17日 | 18日 | 19日 | 20日 | 21日 | 22日 | 23日 | 24日 | 25日 | 26日 | 27日 | 28日 | 合 計 | |
| 発 熱 | 98 | 295 | 36 | 14 | 13 | 4 | 5 | 3 | 69 | 3 | 6 | 3 | 5 | 7 | 6 | 4 | 3 | 4 | 3 | 4 | 3 | 4 | 3 | 8 | 1 | 3 | 4 | 5 | 9 | 3 | 621 |
| 37.5℃以上 38.5℃未満 | 53 | 203 | 25 | 8 | 9 | 1 | 3 | 2 | 50 | 2 | 3 | 2 | 2 | 5 | 1 | 2 | 1 | 1 | 3 | 3 | 3 | 1 | 2 | 1 | 1 | 2 | 3 | 2 | 1 | 392 | |
| 38.5℃以上 | 45 | 92 | 11 | 6 | 4 | 3 | 2 | 1 | 19 | 1 | 3 | 1 | 3 | 2 | 5 | 2 | 2 | 3 | | | 1 | 2 | 6 | 2 | 2 | 2 | 2 | 7 | 2 | 229 | |
| 局所反応 | 124 | 314 | 52 | 14 | 5 | | 1 | | 56 | 1 | | 2 | | | | 1 | | | | | 1 | 1 | 1 | | | 2 | | 1 | 576 | | |
| けいれん | | | 1 | | | | | | | | | | | | | | | | | | | | | | | | | | | 1 | |
| 37.5℃未満 | | | | | | | | | | | | | | | | | | | | | | | | | | | | | | | |
| 37.5℃以上 | | | 1 | | | | | | | | | | | | | | | | | | | | | | | | | | | 1 | |
| 嘔 吐 | 11 | 14 | 6 | 1 | 5 | | 1 | | 9 | | 3 | 3 | 1 | 1 | 2 | 1 | 2 | 1 | 1 | 1 | 2 | 1 | 3 | 1 | 1 | | 3 | 2 | 2 | 77 | |
| 下 痢 | 17 | 30 | 10 | 8 | 6 | 3 | 4 | 5 | 11 | 4 | 1 | 3 | | 3 | 2 | 6 | 1 | 4 | 5 | 6 | 5 | 3 | 1 | 4 | 4 | 4 | 3 | 2 | 4 | 159 | |
| せき鼻水 | 29 | 63 | 35 | 19 | 20 | 16 | 9 | 15 | 31 | 10 | 11 | 7 | 14 | 16 | 11 | 14 | 8 | 10 | 14 | 21 | 16 | 10 | 8 | 13 | 11 | 11 | 13 | 7 | 6 | 468 | |
| 合 計 | 279 | 716 | 140 | 56 | 49 | 23 | 19 | 24 | 176 | 18 | 21 | 18 | 20 | 27 | 21 | 26 | 14 | 19 | 23 | 29 | 27 | 20 | 18 | 19 | 19 | 21 | 24 | 20 | 16 | 1902 | |

| 発 生 割 合 | (対象者数 4148 人) (異常発生者数 1356 人) | | | | | | | | | | | | | | | | | | | | | | | | | | | | | |
|--------------------|-------------------------------|------|-----|-----|-----|-----|-----|-----|-----|-----|-----|-----|-----|-----|-----|-----|-----|-----|-----|-----|-----|-----|-----|-----|-----|-----|-----|-----|------|------|
| | 0~7日 | | | | | | | | | | | | | | | | | | | | | | | | | | | | | |
| | 0日 | 1日 | 2日 | 3日 | 4日 | 5日 | 6日 | 7日 | 8日 | 9日 | 10日 | 11日 | 12日 | 13日 | 14日 | 15日 | 16日 | 17日 | 18日 | 19日 | 20日 | 21日 | 22日 | 23日 | 24日 | 25日 | 26日 | 27日 | 28日 | 合 計 |
| 発 熱 | 2.4 | 7.1 | 0.9 | 0.3 | 0.3 | 0.1 | 0.1 | 0.1 | 1.7 | 0.1 | 0.1 | 0.1 | 0.1 | 0.2 | 0.1 | 0.1 | 0.1 | 0.1 | 0.1 | 0.1 | 0.1 | 0.1 | 0.2 | 0.0 | 0.1 | 0.1 | 0.1 | 0.2 | 0.1 | 15.0 |
| 37.5℃以上 38.5℃未満 | 1.3 | 4.9 | 0.6 | 0.2 | 0.2 | 0.0 | 0.1 | 0.0 | 1.2 | 0.0 | 0.1 | 0.0 | 0.0 | 0.1 | 0.0 | 0.0 | 0.0 | 0.0 | 0.1 | 0.1 | 0.1 | 0.0 | 0.0 | 0.0 | 0.0 | 0.0 | 0.1 | 0.0 | 0.0 | 9.5 |
| 38.5℃以上 | 1.1 | 2.2 | 0.3 | 0.1 | 0.1 | 0.1 | 0.0 | 0.0 | 0.5 | 0.0 | 0.1 | 0.0 | 0.1 | 0.0 | 0.1 | 0.0 | 0.0 | 0.1 | | | 0.0 | 0.1 | | | 0.0 | 0.0 | 0.0 | 0.2 | 0.0 | 5.5 |
| 局所反応 | 3.0 | 7.6 | 1.3 | 0.3 | 0.1 | | 0.0 | 0.0 | 1.4 | 0.0 | | 0.0 | | | | 0.0 | | | | 0.0 | 0.0 | 0.0 | 0.0 | | | 0.0 | | 0.0 | 13.9 | |
| けいれん | | | 0.0 | | | | | | | | | | | | | | | | | | | | | | | | | | | 0.0 |
| 37.5℃未満 | | | | | | | | | | | | | | | | | | | | | | | | | | | | | | |
| 37.5℃以上 | | | 0.0 | | | | | | | | | | | | | | | | | | | | | | | | | | | |
| 嘔 吐 | 0.3 | 0.3 | 0.1 | 0.0 | 0.1 | | 0.0 | | 0.2 | | 0.1 | 0.1 | 0.0 | 0.0 | 0.0 | 0.0 | 0.0 | 0.0 | 0.0 | 0.0 | 0.0 | 0.1 | | 0.0 | 0.0 | 0.1 | 0.0 | 0.0 | 1.9 | |
| 下 痢 | 0.4 | 0.7 | 0.2 | 0.2 | 0.1 | 0.1 | 0.1 | 0.1 | 0.3 | 0.1 | 0.0 | 0.1 | | 0.1 | 0.0 | 0.1 | 0.0 | 0.1 | 0.1 | 0.1 | 0.1 | 0.0 | 0.1 | 0.1 | 0.1 | 0.1 | 0.1 | 0.0 | 0.1 | 3.8 |
| せき鼻水 | 0.7 | 1.5 | 0.8 | 0.5 | 0.5 | 0.4 | 0.2 | 0.4 | 0.7 | 0.2 | 0.3 | 0.2 | 0.3 | 0.4 | 0.3 | 0.3 | 0.2 | 0.2 | 0.3 | 0.5 | 0.4 | 0.2 | 0.2 | 0.3 | 0.3 | 0.3 | 0.3 | 0.2 | 0.1 | 11.3 |
| 合 計 | 6.7 | 17.3 | 3.4 | 1.4 | 1.2 | 0.6 | 0.5 | 0.6 | 4.2 | 0.4 | 0.5 | 0.4 | 0.5 | 0.7 | 0.5 | 0.6 | 0.3 | 0.5 | 0.6 | 0.7 | 0.7 | 0.5 | 0.4 | 0.5 | 0.5 | 0.6 | 0.5 | 0.4 | 45.9 | |

DPT-IPV1期初回2回目

阪大 (対象者数 3588 人) (異常発生者数 989 人)

| 発現日 | 0~7日 | | | | | | | 小計 | 0~7日 | | | | | | | 合計 | | | | | | | | | | | | | | | |
|--------------------|------|-----|-----|----|----|----|----|----|------|-----|----|-----|-----|-----|-----|----|-----|-----|-----|-----|-----|-----|-----|-----|-----|-----|-----|-----|-----|------|-----|
| | 0日 | 1日 | 2日 | 3日 | 4日 | 5日 | 6日 | | 7日 | 8日 | 9日 | 10日 | 11日 | 12日 | 13日 | | 14日 | 15日 | 16日 | 17日 | 18日 | 19日 | 20日 | 21日 | 22日 | 23日 | 24日 | 25日 | 26日 | 27日 | 28日 |
| 発熱 | 74 | 217 | 35 | 2 | 3 | 2 | 6 | 2 | 341 | 65 | 6 | 3 | 4 | 1 | 4 | 5 | 1 | 4 | 2 | 2 | 4 | 4 | 2 | 2 | 1 | 3 | 2 | 2 | 2 | 1 | 463 |
| 37.5℃以上 38.5℃未満 | 36 | 154 | 22 | 1 | 3 | 2 | 4 | 2 | 224 | 41 | 4 | 1 | 2 | | 2 | 3 | 2 | 3 | 2 | 3 | 3 | 1 | 2 | 2 | 2 | 1 | 2 | 1 | 2 | 296 | |
| 38.5℃以上 | 38 | 63 | 13 | 1 | | | 2 | | 117 | 24 | 2 | 2 | 2 | 1 | 2 | 3 | 1 | 1 | 1 | 2 | 1 | 3 | | 1 | 1 | 1 | | 1 | 1 | 167 | |
| 局所反応 | 102 | 264 | 60 | 11 | 4 | 2 | 3 | 2 | 448 | 81 | 2 | | 1 | | | | | | | 1 | | | | | | | 1 | 1 | 535 | | |
| けいれん | | | | | | | | | | | | | | | | | | | | | | | | | | | | | | | |
| 37.5℃未満 | | | | | | | | | | | | | | | | | | | | | | | | | | | | | | | |
| 37.5℃以上 | | | | | | | | | | | | | | | | | | | | | | | | | | | | | | | |
| 嘔吐 | 5 | 11 | 4 | 2 | | | | 1 | 23 | 3 | 2 | | 1 | | | | 1 | 2 | 1 | 1 | 1 | 1 | | | 1 | 1 | | | | 39 | |
| 下痢 | 3 | 29 | 6 | 6 | 4 | 3 | 2 | 1 | 54 | 14 | 5 | 3 | 2 | 2 | 2 | | 1 | 2 | 1 | 2 | 3 | 3 | 1 | 3 | | 2 | 2 | 1 | 1 | 101 | |
| せき鼻水 | 19 | 29 | 25 | 15 | 11 | 12 | 9 | 6 | 126 | 22 | 11 | 13 | 12 | 13 | 14 | 5 | 6 | 5 | 12 | 7 | 8 | 10 | 6 | 7 | 10 | 4 | 10 | 5 | 3 | 312 | |
| 合計 | 203 | 550 | 130 | 36 | 22 | 19 | 20 | 12 | 992 | 185 | 26 | 16 | 21 | 16 | 19 | 11 | 8 | 20 | 11 | 13 | 18 | 11 | 10 | 14 | 8 | 16 | 9 | 8 | 7 | 1450 | |

| 発割 | 0~7日 | | | | | | | 小計 | 0~7日 | | | | | | | 合計 | | | | | | | | | | | | | | | |
|--------------------|------|------|-----|-----|-----|-----|-----|-----|------|-----|-----|-----|-----|-----|-----|-----|-----|-----|-----|-----|-----|-----|-----|-----|-----|-----|-----|-----|-----|------|-----|
| | 0日 | 1日 | 2日 | 3日 | 4日 | 5日 | 6日 | | 7日 | 8日 | 9日 | 10日 | 11日 | 12日 | 13日 | | 14日 | 15日 | 16日 | 17日 | 18日 | 19日 | 20日 | 21日 | 22日 | 23日 | 24日 | 25日 | 26日 | 27日 | 28日 |
| 発熱 | 2.1 | 6.0 | 1.0 | 0.1 | 0.1 | 0.1 | 0.2 | 0.1 | 9.5 | 1.8 | 0.2 | 0.1 | 0.1 | 0.0 | 0.1 | 0.1 | 0.0 | 0.1 | 0.1 | 0.1 | 0.1 | 0.1 | 0.1 | 0.0 | 0.1 | 0.1 | 0.1 | 0.0 | 0.0 | 11.2 | |
| 37.5℃以上 38.5℃未満 | 1.0 | 4.3 | 0.6 | 0.0 | 0.1 | 0.1 | 0.1 | 0.1 | 6.2 | 1.1 | 0.1 | 0.0 | 0.1 | | 0.1 | 0.1 | | 0.1 | 0.1 | | 0.1 | 0.0 | 0.1 | | 0.1 | 0.0 | 0.1 | 0.0 | | 7.1 | |
| 38.5℃以上 | 1.1 | 1.8 | 0.4 | 0.0 | | | 0.1 | | 3.3 | 0.7 | 0.1 | 0.1 | 0.1 | 0.0 | 0.1 | 0.1 | 0.0 | 0.0 | | 0.1 | 0.0 | 0.1 | | 0.0 | 0.0 | 0.0 | 0.0 | 0.0 | 0.0 | 4.0 | |
| 局所反応 | 2.8 | 7.4 | 1.7 | 0.3 | 0.1 | 0.1 | 0.1 | 0.1 | 12.5 | 2.3 | 0.1 | | 0.0 | | | | | | | | 0.0 | | | | | | 0.0 | 0.0 | 0.0 | 12.9 | |
| けいれん | | | | | | | | | | | | | | | | | | | | | | | | | | | | | | | |
| 37.5℃未満 | | | | | | | | | | | | | | | | | | | | | | | | | | | | | | | |
| 37.5℃以上 | | | | | | | | | | | | | | | | | | | | | | | | | | | | | | | |
| 嘔吐 | 0.1 | 0.3 | 0.1 | 0.1 | | | | 0.0 | 0.6 | 0.1 | 0.1 | | 0.0 | | | | 0.0 | 0.1 | 0.0 | 0.0 | | 0.0 | | | 0.0 | 0.0 | 0.0 | 0.0 | 0.0 | 0.9 | |
| 下痢 | 0.1 | 0.8 | 0.2 | 0.2 | 0.1 | 0.1 | 0.1 | 0.0 | 1.5 | 0.4 | 0.1 | 0.1 | 0.1 | 0.1 | 0.0 | 0.1 | 0.0 | 0.1 | 0.0 | 0.1 | 0.1 | | 0.0 | 0.1 | 0.1 | 0.1 | 0.1 | 0.0 | 0.0 | 2.4 | |
| せき鼻水 | 0.5 | 0.8 | 0.7 | 0.4 | 0.3 | 0.3 | 0.2 | 0.2 | 3.5 | 0.6 | 0.3 | 0.4 | 0.3 | 0.4 | 0.1 | 0.2 | 0.1 | 0.3 | 0.2 | 0.2 | 0.3 | 0.2 | 0.2 | 0.3 | 0.1 | 0.3 | 0.1 | 0.1 | 0.1 | 7.5 | |
| 合計 | 5.7 | 15.3 | 3.6 | 1.0 | 0.6 | 0.5 | 0.6 | 0.3 | 27.6 | 5.2 | 0.7 | 0.4 | 0.6 | 0.4 | 0.3 | 0.3 | 0.2 | 0.6 | 0.3 | 0.4 | 0.5 | 0.3 | 0.3 | 0.4 | 0.2 | 0.4 | 0.3 | 0.2 | 0.2 | 35.0 | |

DPT-IPV1期初回2回目

第一三共

(対象者数 1344 人)

(異常発生者数 419 人)

| 発 現 日 | 0~7日 | | | | | | | 小計 | 0~7日 | | | | | | | 合計 | | | | | | | | | | | | | | |
|--------------------|------|-----|----|----|----|----|----|----|------|----|----|-----|-----|-----|-----|----|-----|-----|-----|-----|-----|-----|-----|-----|-----|-----|-----|-----|-----|-----|
| | 0日 | 1日 | 2日 | 3日 | 4日 | 5日 | 6日 | | 7日 | 8日 | 9日 | 10日 | 11日 | 12日 | 13日 | | 14日 | 15日 | 16日 | 17日 | 18日 | 19日 | 20日 | 21日 | 22日 | 23日 | 24日 | 25日 | 26日 | 27日 |
| 発熱 | 32 | 92 | 13 | 4 | 1 | 2 | 1 | 2 | 147 | 22 | 3 | 4 | 1 | 1 | 3 | 1 | 3 | 1 | 4 | 3 | 2 | 3 | 3 | 3 | 2 | 3 | 1 | 1 | 203 | |
| 37.5℃以上 38.5℃未満 | 16 | 64 | 6 | 3 | 1 | 2 | 1 | 1 | 94 | 13 | 1 | 1 | 1 | 2 | 1 | 1 | 1 | 1 | 2 | 2 | 1 | 2 | 1 | 2 | 1 | 1 | 1 | 124 | | |
| 38.5℃以上 | 16 | 28 | 7 | 1 | | 1 | | 1 | 53 | 9 | 2 | 3 | | | 2 | | | 1 | 2 | 1 | 2 | 2 | 1 | 2 | | 2 | 1 | 79 | | |
| 局所反応 | 38 | 126 | 23 | 3 | | 1 | | 1 | 191 | 27 | | | | | | | | | 1 | | | | | | | | | 219 | | |
| けいれん | | | | | | | | | | | | | | | | | | | | | | | | | | | | | | |
| 37.5℃未満 | | | | | | | | | | | | | | | | | | | | | | | | | | | | | | |
| 37.5℃以上 | | | | | | | | | | | | | | | | | | | | | | | | | | | | | | |
| 嘔吐 | 3 | 3 | 3 | | | | 1 | | 10 | 1 | | | | | | | | | 1 | 2 | 1 | 1 | 2 | 1 | 1 | 1 | 2 | 19 | | |
| 下痢 | 2 | 12 | 2 | 2 | 1 | 3 | 2 | 1 | 25 | 4 | 1 | 1 | 1 | 1 | 1 | 1 | 1 | 1 | 4 | 1 | 1 | 1 | 1 | 1 | 1 | 1 | 1 | 43 | | |
| せき鼻水 | 8 | 16 | 7 | 8 | 8 | 4 | 5 | 7 | 63 | 10 | 9 | 7 | 5 | 3 | 6 | 2 | 6 | 4 | 3 | 3 | 3 | 7 | 2 | 9 | 4 | 8 | 6 | 3 | 171 | |
| 合計 | 115 | 341 | 61 | 21 | 11 | 12 | 9 | 13 | 436 | 86 | 16 | 16 | 6 | 5 | 10 | 5 | 13 | 6 | 4 | 4 | 9 | 9 | 13 | 17 | 14 | 10 | 9 | 13 | 5 | 711 |

| 発 生 割 合 | 0~7日 | | | | | | | 小計 | 0~7日 | | | | | | | 合計 | | | | | | | | | | | | | |
|--------------------|------|------|-----|-----|-----|-----|-----|-----|------|-----|-----|-----|-----|-----|-----|-----|-----|-----|-----|-----|-----|-----|-----|-----|-----|-----|-----|-----|------|
| | 0日 | 1日 | 2日 | 3日 | 4日 | 5日 | 6日 | | 7日 | 8日 | 9日 | 10日 | 11日 | 12日 | 13日 | | 14日 | 15日 | 16日 | 17日 | 18日 | 19日 | 20日 | 21日 | 22日 | 23日 | 24日 | 25日 | 26日 |
| 発熱 | 2.4 | 6.8 | 1.0 | 0.3 | 0.1 | 0.1 | 0.1 | 0.1 | 10.9 | 1.6 | 0.2 | 0.3 | 0.1 | 0.1 | 0.2 | 0.1 | 0.1 | 0.1 | 0.3 | 0.2 | 0.2 | 0.2 | 0.2 | 0.1 | 0.1 | 0.2 | 0.1 | 0.1 | 4.9 |
| 37.5℃以上 38.5℃未満 | 1.2 | 4.8 | 0.4 | 0.2 | 0.1 | 0.1 | 0.1 | 0.1 | 7.0 | 1.0 | 0.1 | 0.1 | 0.1 | 0.1 | 0.1 | 0.1 | 0.1 | 0.1 | 0.1 | 0.1 | 0.1 | 0.1 | 0.1 | 0.1 | 0.1 | 0.1 | 0.1 | 0.1 | 3.0 |
| 38.5℃以上 | 1.2 | 2.1 | 0.5 | 0.1 | | | | 0.1 | 3.9 | 0.7 | 0.1 | 0.2 | | | 0.1 | 0.1 | | | 0.1 | 0.1 | 0.1 | 0.1 | | | | 0.1 | | 0.1 | 1.9 |
| 局所反応 | 2.8 | 9.4 | 1.7 | 0.2 | | | | 0.1 | 14.2 | 2.0 | | | | | | | | | 0.1 | | | | | | | | | | 5.3 |
| けいれん | | | | | | | | | | | | | | | | | | | | | | | | | | | | | |
| 37.5℃未満 | | | | | | | | | | | | | | | | | | | | | | | | | | | | | |
| 37.5℃以上 | | | | | | | | | | | | | | | | | | | | | | | | | | | | | |
| 嘔吐 | 0.2 | 0.2 | 0.2 | | | | 0.1 | | 0.7 | 0.1 | | | | | | | | | 0.1 | 0.1 | 0.1 | 0.1 | 0.1 | 0.1 | 0.1 | 0.1 | 0.1 | 0.1 | 0.5 |
| 下痢 | 0.1 | 0.9 | 0.1 | 0.1 | 0.1 | 0.2 | 0.1 | 0.1 | 1.9 | 0.3 | 0.1 | 0.1 | 0.1 | 0.2 | 0.1 | 0.1 | 0.1 | 0.1 | 0.3 | 0.1 | 0.1 | 0.1 | 0.1 | 0.1 | 0.1 | 0.1 | 0.1 | 0.1 | 1.0 |
| せき鼻水 | 0.6 | 1.2 | 0.5 | 0.6 | 0.6 | 0.3 | 0.4 | 0.5 | 4.7 | 0.7 | 0.7 | 0.5 | 0.4 | 0.2 | 0.4 | 0.1 | 0.4 | 0.3 | 0.2 | 0.2 | 0.2 | 0.5 | 0.1 | 0.7 | 0.5 | 0.3 | 0.6 | 0.4 | 4.1 |
| 合計 | 8.6 | 25.4 | 4.5 | 1.6 | 0.8 | 0.9 | 0.7 | 1.0 | 32.4 | 6.4 | 1.2 | 1.2 | 0.4 | 0.4 | 0.7 | 0.4 | 1.0 | 0.4 | 0.3 | 0.7 | 0.7 | 1.0 | 1.3 | 1.0 | 0.7 | 1.0 | 0.4 | 0.4 | 17.1 |

DPT-IPV1期初回3回目

KMB (対象者数 3920 人) (異常発症者数 833 人)

| 発現日 | 0~7日 | | | | | | | | | | | | | | 小計 | | | | | | | | | | | | | | | | | |
|--------------------|------|-----|----|----|----|----|----|----|-----|----|-----|-----|-----|-----|----|-----|-----|-----|-----|-----|-----|-----|-----|-----|-----|-----|-----|-----|-----|-----|------|--|
| | 0日 | 1日 | 2日 | 3日 | 4日 | 5日 | 6日 | 7日 | 8日 | 9日 | 10日 | 11日 | 12日 | 13日 | | 14日 | 15日 | 16日 | 17日 | 18日 | 19日 | 20日 | 21日 | 22日 | 23日 | 24日 | 25日 | 26日 | 27日 | 28日 | 合計 | |
| 発熱 | 18 | 57 | 20 | 5 | 13 | 9 | 6 | 7 | 135 | 19 | 9 | 5 | 7 | 8 | 7 | 4 | 3 | 9 | 4 | 5 | 1 | 5 | 2 | 8 | 4 | 2 | 7 | 1 | 6 | 3 | 254 | |
| 37.5℃以上 38.5℃未満 | 13 | 35 | 14 | 2 | 8 | 3 | 2 | 4 | 81 | 12 | 2 | 3 | 3 | 1 | 3 | 1 | 2 | 2 | 3 | 3 | | 3 | | 3 | 1 | 1 | 4 | | 5 | 1 | 134 | |
| 38.5℃以上 | 5 | 22 | 6 | 3 | 5 | 6 | 4 | 3 | 54 | 7 | 7 | 2 | 4 | 7 | 4 | 1 | 2 | 7 | 2 | 2 | 1 | 2 | 2 | 5 | 3 | 1 | 3 | 1 | 1 | 2 | 120 | |
| 局所反応 | 75 | 112 | 33 | 4 | 2 | 3 | 1 | 1 | 230 | 25 | 2 | 1 | 1 | 4 | | 2 | 1 | | | | 1 | 3 | 1 | 3 | 1 | | 2 | 5 | 1 | 283 | | |
| けいれん | | | | | | | | | | | | | | | | | | | | | | | | | | | | | | | | |
| 37.5℃未満 | | | | | | | | | | | | | | | | | | | | | | | | | | | | | | | | |
| 37.5℃以上 | | | | | | | | | | | | | | | | | | | | | | | | | | | | | | | | |
| 嘔吐 | 2 | 4 | 3 | 1 | 1 | 1 | 1 | 3 | 15 | 7 | 3 | 3 | 2 | 2 | 1 | 2 | 3 | 3 | 3 | 2 | | 2 | 2 | 1 | 1 | 1 | 3 | 3 | 1 | 1 | 49 | |
| 下痢 | 2 | 22 | 14 | 8 | 3 | 4 | 2 | 6 | 61 | 10 | 2 | 3 | 2 | 1 | 1 | 3 | 3 | 1 | 2 | 1 | 4 | 1 | 1 | 1 | 1 | 4 | 2 | 3 | 2 | 109 | | |
| せき鼻水 | 12 | 37 | 29 | 26 | 20 | 20 | 14 | 15 | 173 | 24 | 10 | 11 | 15 | 20 | 11 | 16 | 10 | 10 | 16 | 9 | 14 | 18 | 11 | 8 | 9 | 10 | 12 | 5 | 10 | 7 | 429 | |
| 合計 | 109 | 232 | 99 | 44 | 39 | 37 | 22 | 32 | 614 | 85 | 26 | 20 | 27 | 33 | 20 | 27 | 20 | 23 | 25 | 17 | 20 | 27 | 17 | 21 | 15 | 17 | 21 | 14 | 23 | 12 | 1124 | |

| 発割合 | 0~7日 | | | | | | | | | | | | | | 小計 | | | | | | | | | | | | | | | | |
|--------------------|------|-----|-----|-----|-----|-----|-----|-----|------|-----|-----|-----|-----|-----|-----|-----|-----|-----|-----|-----|-----|-----|-----|-----|-----|-----|-----|-----|-----|------|------|
| | 0日 | 1日 | 2日 | 3日 | 4日 | 5日 | 6日 | 7日 | 8日 | 9日 | 10日 | 11日 | 12日 | 13日 | | 14日 | 15日 | 16日 | 17日 | 18日 | 19日 | 20日 | 21日 | 22日 | 23日 | 24日 | 25日 | 26日 | 27日 | 28日 | 合計 |
| 発熱 | 0.5 | 1.5 | 0.5 | 0.1 | 0.3 | 0.2 | 0.2 | 0.2 | 3.4 | 0.5 | 0.2 | 0.1 | 0.2 | 0.2 | 0.2 | 0.1 | 0.1 | 0.2 | 0.1 | 0.1 | 0.0 | 0.1 | 0.1 | 0.2 | 0.1 | 0.1 | 0.2 | 0.0 | 0.2 | 0.1 | 6.5 |
| 37.5℃以上 38.5℃未満 | 0.3 | 0.9 | 0.4 | 0.1 | 0.2 | 0.1 | 0.1 | 0.1 | 2.1 | 0.3 | 0.1 | 0.1 | 0.1 | 0.0 | 0.1 | 0.0 | 0.1 | 0.1 | 0.1 | 0.1 | 0.1 | 0.1 | 0.1 | 0.1 | 0.0 | 0.0 | 0.1 | 0.1 | 0.0 | 0.0 | 3.4 |
| 38.5℃以上 | 0.1 | 0.6 | 0.2 | 0.1 | 0.1 | 0.2 | 0.1 | 0.1 | 1.4 | 0.2 | 0.2 | 0.1 | 0.1 | 0.2 | 0.1 | 0.1 | 0.2 | 0.1 | 0.1 | 0.1 | 0.0 | 0.1 | 0.1 | 0.1 | 0.1 | 0.0 | 0.1 | 0.0 | 0.1 | 0.1 | 3.1 |
| 局所反応 | 1.9 | 2.9 | 0.8 | 0.1 | 0.1 | 0.1 | 0.0 | 0.0 | 5.9 | 0.6 | 0.1 | 0.0 | 0.0 | 0.1 | 0.1 | 0.0 | | | | 0.0 | 0.1 | 0.0 | 0.1 | 0.1 | 0.0 | 0.1 | 0.1 | 0.1 | 0.0 | 7.2 | |
| けいれん | | | | | | | | | | | | | | | | | | | | | | | | | | | | | | | |
| 37.5℃未満 | | | | | | | | | | | | | | | | | | | | | | | | | | | | | | | |
| 37.5℃以上 | | | | | | | | | | | | | | | | | | | | | | | | | | | | | | | |
| 嘔吐 | 0.1 | 0.1 | 0.1 | 0.0 | 0.0 | 0.0 | 0.1 | 0.1 | 0.4 | 0.2 | 0.1 | 0.1 | 0.1 | 0.1 | 0.0 | 0.1 | 0.1 | 0.1 | 0.1 | 0.1 | 0.1 | 0.1 | 0.1 | 0.0 | 0.0 | 0.0 | 0.1 | 0.0 | 0.0 | 1.3 | |
| 下痢 | 0.1 | 0.6 | 0.4 | 0.2 | 0.1 | 0.1 | 0.1 | 0.2 | 1.6 | 0.3 | 0.1 | 0.1 | 0.1 | 0.0 | 0.1 | 0.1 | 0.0 | 0.1 | 0.1 | 0.0 | 0.1 | 0.0 | 0.0 | 0.0 | 0.0 | 0.1 | 0.1 | 0.1 | 0.1 | 2.8 | |
| せき鼻水 | 0.3 | 0.9 | 0.7 | 0.7 | 0.5 | 0.5 | 0.4 | 0.4 | 4.4 | 0.6 | 0.3 | 0.3 | 0.4 | 0.5 | 0.3 | 0.4 | 0.3 | 0.3 | 0.4 | 0.2 | 0.4 | 0.5 | 0.3 | 0.2 | 0.2 | 0.3 | 0.1 | 0.3 | 0.2 | 10.9 | |
| 合計 | 2.8 | 5.9 | 2.5 | 1.1 | 1.0 | 0.9 | 0.6 | 0.8 | 15.7 | 2.2 | 0.7 | 0.5 | 0.7 | 0.8 | 0.5 | 0.7 | 0.5 | 0.6 | 0.6 | 0.4 | 0.5 | 0.7 | 0.4 | 0.5 | 0.4 | 0.4 | 0.5 | 0.4 | 0.6 | 0.3 | 28.7 |

DPT-IPV1期初回3回目

阪大 (対象者数 3553 人) (異常発生者数 729 人)

| 発 現 日 | 0~7日 | | | | | | | | | | | | | | 小計 | | | | | | | | | | | | | | | |
|--------------------|------|-----|----|----|----|----|----|----|-----|----|-----|-----|-----|-----|----|-----|-----|-----|-----|-----|-----|-----|-----|-----|-----|-----|-----|-----|-----|------|
| | 0日 | 1日 | 2日 | 3日 | 4日 | 5日 | 6日 | 7日 | 8日 | 9日 | 10日 | 11日 | 12日 | 13日 | | 14日 | 15日 | 16日 | 17日 | 18日 | 19日 | 20日 | 21日 | 22日 | 23日 | 24日 | 25日 | 26日 | 27日 | 28日 |
| 発熱 | 28 | 29 | 19 | 6 | 7 | 5 | 2 | 7 | 25 | 12 | 7 | 5 | 3 | 8 | 2 | 5 | 5 | 11 | 3 | 2 | 6 | 4 | 3 | 1 | 6 | 3 | 3 | 3 | 4 | 224 |
| 37.5℃以上 38.5℃未満 | 17 | 20 | 7 | 2 | 6 | 1 | 1 | 1 | 16 | 3 | 5 | 1 | 2 | 7 | 1 | 4 | 1 | 4 | 1 | 1 | 3 | 1 | 1 | 1 | 4 | 1 | 1 | 2 | 1 | 116 |
| 38.5℃以上 | 11 | 9 | 12 | 4 | 1 | 4 | 1 | 6 | 9 | 9 | 2 | 4 | 1 | 1 | 1 | 4 | 7 | 2 | 1 | 1 | 3 | 3 | 2 | 2 | 2 | 2 | 2 | 1 | 3 | 108 |
| 局所反応 | 46 | 129 | 42 | 11 | 4 | 4 | | | 42 | | 1 | | 1 | 1 | | | | | 1 | 1 | 1 | | | | 2 | | 3 | 1 | 291 | |
| けいれん | | | | | | | | | | 1 | | | | | | | | | | | 1 | | | | | | | | | 2 |
| 37.5℃未満 | | | | | | | | | | | | | | | | | | | | | | | | | | | | | | |
| 37.5℃以上 | | | | | | | | | | 1 | | | | | | | | | | 1 | | | | | | | | | | 2 |
| 嘔吐 | 3 | 8 | 3 | 3 | 1 | 3 | 1 | 1 | 7 | 1 | 1 | | 2 | | 1 | 2 | 1 | 2 | 1 | 2 | 1 | 2 | | 1 | 1 | 2 | 2 | 2 | 2 | 50 |
| 下痢 | 6 | 14 | 14 | 8 | 1 | 8 | 7 | 1 | 10 | 5 | 2 | 4 | 1 | 1 | 1 | 9 | 2 | 2 | 3 | 4 | 4 | 3 | 5 | 2 | 2 | 3 | 3 | 1 | 2 | 127 |
| せき鼻水 | 10 | 28 | 21 | 16 | 21 | 9 | 14 | 12 | 38 | 13 | 7 | 10 | 10 | 9 | 12 | 8 | 12 | 11 | 11 | 14 | 5 | 6 | 4 | 8 | 11 | 10 | 5 | 6 | 341 | |
| 合計 | 93 | 208 | 99 | 44 | 34 | 29 | 23 | 21 | 122 | 32 | 18 | 19 | 17 | 19 | 15 | 15 | 28 | 25 | 20 | 22 | 19 | 13 | 12 | 12 | 22 | 18 | 16 | 13 | 7 | 1035 |

| 発 生 割 合 | 0~7日 | | | | | | | | | | | | | | 小計 | | | | | | | | | | | | | | | |
|--------------------|------|-----|-----|-----|-----|-----|-----|-----|-----|-----|-----|-----|-----|-----|-----|-----|-----|-----|-----|-----|-----|-----|-----|-----|-----|-----|-----|-----|------|-----|
| | 0日 | 1日 | 2日 | 3日 | 4日 | 5日 | 6日 | 7日 | 8日 | 9日 | 10日 | 11日 | 12日 | 13日 | | 14日 | 15日 | 16日 | 17日 | 18日 | 19日 | 20日 | 21日 | 22日 | 23日 | 24日 | 25日 | 26日 | 27日 | 28日 |
| 発熱 | 0.8 | 0.8 | 0.5 | 0.2 | 0.2 | 0.1 | 0.1 | 0.2 | 0.7 | 0.3 | 0.2 | 0.1 | 0.1 | 0.2 | 0.1 | 0.1 | 0.1 | 0.3 | 0.1 | 0.1 | 0.2 | 0.1 | 0.1 | 0.0 | 0.2 | 0.1 | 0.1 | 0.1 | 0.1 | 5.7 |
| 37.5℃以上 38.5℃未満 | 0.5 | 0.6 | 0.2 | 0.1 | 0.2 | 0.0 | 0.0 | 0.0 | 0.5 | 0.1 | 0.1 | 0.0 | 0.1 | 0.2 | 0.0 | 0.1 | 0.0 | 0.1 | 0.0 | 0.0 | 0.1 | 0.0 | 0.0 | 0.1 | 0.0 | 0.0 | 0.0 | 0.1 | 0.0 | 3.0 |
| 38.5℃以上 | 0.3 | 0.3 | 0.3 | 0.1 | 0.0 | 0.1 | 0.0 | 0.2 | 0.3 | 0.3 | 0.1 | 0.1 | 0.0 | 0.0 | 0.0 | 0.1 | 0.2 | 0.2 | 0.1 | 0.0 | 0.1 | 0.1 | 0.1 | 0.1 | 0.1 | 0.1 | 0.1 | 0.0 | 0.1 | 2.8 |
| 局所反応 | 1.3 | 3.6 | 1.2 | 0.3 | 0.1 | 0.1 | | | 1.2 | | 0.0 | | 0.0 | | | | | 0.0 | 0.0 | 0.0 | | | | 0.1 | | 0.1 | 0.0 | 0.0 | 7.4 | |
| けいれん | | | | | | | | | | 0.0 | | | | | | | | | | | 0.0 | | | | | | | | | 0.1 |
| 37.5℃未満 | | | | | | | | | | | | | | | | | | | | | | | | | | | | | | |
| 37.5℃以上 | | | | | | | | | | | | | | | | | | | | | | | | | | | | | | |
| 嘔吐 | 0.1 | 0.2 | 0.1 | 0.1 | 0.0 | 0.1 | | 0.0 | 0.2 | 0.0 | 0.0 | | 0.1 | | 0.0 | 0.1 | 0.0 | 0.0 | 0.1 | 0.0 | 0.1 | | | 0.0 | 0.0 | 0.1 | 0.1 | | 1.3 | |
| 下痢 | 0.2 | 0.4 | 0.4 | 0.2 | 0.0 | 0.2 | 0.2 | 0.0 | 0.3 | 0.1 | 0.1 | 0.1 | 0.0 | 0.0 | 0.0 | 0.3 | 0.1 | 0.1 | 0.1 | 0.1 | 0.1 | 0.1 | 0.1 | 0.1 | 0.1 | 0.1 | 0.1 | 0.0 | 0.1 | 3.2 |
| せき鼻水 | 0.3 | 0.8 | 0.6 | 0.6 | 0.5 | 0.3 | 0.4 | 0.3 | 1.1 | 0.4 | 0.2 | 0.3 | 0.3 | 0.3 | 0.3 | 0.2 | 0.3 | 0.3 | 0.3 | 0.4 | 0.1 | 0.2 | 0.1 | 0.2 | 0.3 | 0.3 | 0.1 | 0.2 | 8.7 | |
| 合計 | 2.6 | 5.9 | 2.8 | 1.2 | 1.0 | 0.8 | 0.6 | 0.6 | 3.4 | 0.9 | 0.5 | 0.5 | 0.5 | 0.5 | 0.4 | 0.4 | 0.8 | 0.7 | 0.6 | 0.6 | 0.5 | 0.4 | 0.3 | 0.6 | 0.5 | 0.5 | 0.4 | 0.2 | 26.4 | |

DPT-IPV1期初回3回目

第一三共 (対象者数 1302 人) (異常発生者数 295 人)

| 発現日 | 0~7日 | | | | | | | 小計 | 0~7日 | | | | | | | | | | | | | | 合計 | | | | | | | | |
|--------------------|------|-----|----|----|----|----|----|----|------|----|----|-----|-----|-----|-----|-----|-----|-----|-----|-----|-----|-----|----|-----|-----|-----|-----|-----|-----|-----|-----|
| | 0日 | 1日 | 2日 | 3日 | 4日 | 5日 | 6日 | | 7日 | 8日 | 9日 | 10日 | 11日 | 12日 | 13日 | 14日 | 15日 | 16日 | 17日 | 18日 | 19日 | 20日 | | 21日 | 22日 | 23日 | 24日 | 25日 | 26日 | 27日 | 28日 |
| 発熱 | 7 | 24 | 5 | 4 | 4 | 5 | 3 | 1 | 53 | 14 | 3 | 2 | 4 | 2 | 2 | 1 | 4 | 1 | 3 | 1 | 2 | 1 | 3 | 3 | 1 | | 2 | | 1 | 1 | 104 |
| 37.5℃以上 38.5℃未満 | 4 | 16 | 2 | 3 | | 2 | 2 | | 29 | 6 | 1 | 1 | 2 | 1 | 2 | 1 | 1 | | 2 | 1 | 1 | | 2 | 2 | | | 1 | | 1 | 52 | |
| 38.5℃以上 | 3 | 8 | 3 | 1 | 4 | 3 | 1 | 1 | 24 | 8 | 2 | 1 | 2 | 1 | | 3 | 1 | 3 | 1 | 1 | 1 | 1 | 1 | 1 | 1 | | | | | 52 | |
| 局所反応 | 14 | 57 | 16 | 4 | 2 | | | | 93 | 17 | | | | | | | | | | | | | | | | | 2 | 3 | 1 | 116 | |
| けいれん | | | | | | | | | | | | | | | | | | | | | | | | | | | | | | | |
| 37.5℃未満 | | | | | | | | | | | | | | | | | | | | | | | | | | | | | | | |
| 37.5℃以上 | | | | | | | | | | | | | | | | | | | | | | | | | | | | | | | |
| 嘔吐 | 1 | 1 | | | | 1 | | | 3 | 1 | 3 | 1 | 1 | 1 | | 1 | 1 | 1 | 1 | 1 | | | 1 | 1 | 2 | | | | 15 | | |
| 下痢 | 2 | 7 | 3 | 2 | | 1 | | | 15 | 2 | 4 | 2 | 2 | 2 | 1 | 2 | 2 | 2 | 2 | 3 | | | 4 | 4 | | 2 | 3 | | 44 | | |
| せき鼻水 | 6 | 7 | 8 | 11 | 8 | 6 | 6 | 8 | 60 | 23 | 3 | 5 | 8 | 4 | 3 | 5 | 3 | 2 | 7 | 1 | 4 | 10 | 7 | 5 | 3 | 4 | 11 | 2 | 2 | 172 | |
| 合計 | 37 | 120 | 37 | 25 | 18 | 18 | 12 | 10 | 224 | 71 | 16 | 12 | 19 | 10 | 7 | 8 | 12 | 6 | 16 | 4 | 11 | 12 | 13 | 16 | 5 | 2 | 10 | 16 | 7 | 5 | 502 |

| 発生割合 | 0~7日 | | | | | | | 小計 | 0~7日 | | | | | | | | | | | | | | 合計 | | | | | | | |
|--------------------|------|-----|-----|-----|-----|-----|-----|-----|------|-----|-----|-----|-----|-----|-----|-----|-----|-----|-----|-----|-----|-----|-----|-----|-----|-----|-----|-----|-----|------|
| | 0日 | 1日 | 2日 | 3日 | 4日 | 5日 | 6日 | | 7日 | 8日 | 9日 | 10日 | 11日 | 12日 | 13日 | 14日 | 15日 | 16日 | 17日 | 18日 | 19日 | 20日 | | 21日 | 22日 | 23日 | 24日 | 25日 | 26日 | 27日 |
| 発熱 | 0.5 | 1.8 | 0.4 | 0.3 | 0.3 | 0.4 | 0.2 | 0.1 | 4.1 | 1.1 | 0.2 | 0.2 | 0.3 | 0.2 | 0.2 | 0.1 | 0.3 | 0.1 | 0.2 | 0.1 | 0.2 | 0.1 | 0.2 | 0.2 | 0.1 | | 0.2 | | 0.1 | 2.7 |
| 37.5℃以上 38.5℃未満 | 0.3 | 1.2 | 0.2 | 0.2 | | 0.2 | 0.2 | | 2.2 | 0.5 | 0.1 | 0.1 | 0.2 | 0.1 | 0.2 | 0.1 | 0.1 | | | 0.1 | 0.1 | 0.2 | 0.2 | | | | 0.1 | | 0.1 | 1.3 |
| 38.5℃以上 | 0.2 | 0.6 | 0.2 | 0.1 | 0.3 | 0.2 | 0.1 | 0.1 | 1.8 | 0.6 | 0.2 | 0.1 | 0.2 | 0.1 | | 0.2 | 0.1 | 0.2 | 0.1 | 0.1 | 0.1 | 0.1 | 0.1 | 0.1 | 0.1 | | | | 0.1 | 1.3 |
| 局所反応 | 1.1 | 4.4 | 1.2 | 0.3 | 0.2 | | | | 7.1 | 1.3 | | | | | | | | | | | | | | | | | 0.2 | 0.2 | 0.1 | 3.0 |
| けいれん | | | | | | | | | | | | | | | | | | | | | | | | | | | | | | |
| 37.5℃未満 | | | | | | | | | | | | | | | | | | | | | | | | | | | | | | |
| 37.5℃以上 | | | | | | | | | | | | | | | | | | | | | | | | | | | | | | |
| 嘔吐 | 0.1 | 0.1 | | | | 0.1 | | | 0.2 | 0.1 | 0.2 | 0.1 | 0.1 | | | 0.1 | | 0.1 | 0.1 | 0.1 | | | 0.1 | 0.1 | | 0.2 | | | 0.4 | |
| 下痢 | 0.2 | 0.5 | 0.2 | 0.2 | | 0.1 | | | 1.2 | 0.2 | 0.3 | 0.2 | 0.2 | 0.2 | 0.1 | | 0.2 | 0.2 | 0.2 | | 0.2 | | 0.3 | 0.3 | | | 0.2 | 0.2 | 1.1 | |
| せき鼻水 | 0.5 | 0.5 | 0.6 | 0.6 | 0.6 | 0.5 | 0.5 | 0.6 | 4.6 | 1.8 | 0.2 | 0.4 | 0.6 | 0.3 | 0.2 | 0.4 | 0.2 | 0.2 | 0.5 | 0.1 | 0.3 | 0.8 | 0.5 | 0.4 | 0.2 | 0.3 | 0.8 | 0.2 | 0.2 | 4.4 |
| 合計 | 2.8 | 9.2 | 2.8 | 1.9 | 1.4 | 1.4 | 0.9 | 0.8 | 17.2 | 5.5 | 1.2 | 0.9 | 1.5 | 0.8 | 0.5 | 0.6 | 0.9 | 0.5 | 1.2 | 0.3 | 0.8 | 1.0 | 1.2 | 0.4 | 0.2 | 0.8 | 1.2 | 0.5 | 0.4 | 12.8 |

DPT-IPV1期追加

KMB (対象者数 2846 人) (異常発生者数 967 人)

| 発 | 現 日 | | | | | | | | 0~7日 | | | | | | | | 合計 | | | | | | | | | | | | | | |
|--------------------|-----|-----|-----|----|----|----|----|----|------|-----|----|-----|-----|-----|-----|-----|----|-----|-----|-----|-----|-----|-----|-----|-----|-----|-----|-----|-----|-----|------|
| | 0日 | 1日 | 2日 | 3日 | 4日 | 5日 | 6日 | 7日 | 小計 | 8日 | 9日 | 10日 | 11日 | 12日 | 13日 | 14日 | | 15日 | 16日 | 17日 | 18日 | 19日 | 20日 | 21日 | 22日 | 23日 | 24日 | 25日 | 26日 | 27日 | 28日 |
| 発熱 | 21 | 96 | 30 | 23 | 15 | 11 | 16 | 12 | 224 | 41 | 15 | 9 | 12 | 6 | 8 | 10 | 11 | 11 | 8 | 5 | 5 | 6 | 11 | 6 | 8 | 12 | 8 | 7 | 2 | 2 | 427 |
| 37.5℃以上 38.5℃未満 | 7 | 58 | 15 | 8 | 4 | 8 | 6 | 3 | 109 | 14 | 7 | 2 | 5 | 2 | 2 | 3 | 7 | 2 | 3 | 2 | 2 | 4 | 2 | 2 | 3 | 4 | 2 | 2 | 2 | 2 | 181 |
| 38.5℃以上 | 14 | 38 | 15 | 15 | 11 | 3 | 10 | 9 | 115 | 27 | 8 | 7 | 7 | 4 | 6 | 7 | 4 | 9 | 5 | 3 | 3 | 2 | 9 | 4 | 5 | 8 | 6 | 5 | 2 | 2 | 246 |
| 局所反応 | 60 | 162 | 45 | 7 | 3 | 3 | 1 | 2 | 283 | 28 | 1 | | | | | | | | | | | | | 1 | 1 | 1 | 1 | 1 | 1 | 1 | 316 |
| けいれん | 1 | | | | | 1 | | | 2 | 2 | | | | | | 2 | 1 | | 1 | | | 1 | 1 | | | | | | | 10 | |
| 37.5℃未満 | | | | | | | | | | | | | | | | | | | | | | | | | | | | | | | |
| 37.5℃以上 | 1 | | | | | 1 | | | 2 | 2 | | | | | | 2 | 1 | | 1 | | | 1 | 1 | | | | | | | | 10 |
| 嘔吐 | 2 | 1 | 5 | 4 | 1 | 3 | | 5 | 21 | 8 | 1 | 2 | | 1 | | 2 | 3 | 2 | 1 | 1 | 1 | 2 | 3 | 1 | 1 | 2 | 2 | 2 | 1 | 53 | |
| 下痢 | 4 | 14 | 8 | 6 | 5 | 4 | 5 | 5 | 51 | 13 | 5 | | 6 | 2 | 3 | 4 | 4 | 4 | 2 | 2 | 1 | 3 | 5 | 5 | 3 | 5 | 3 | 3 | 3 | 2 | 125 |
| せき鼻水 | 11 | 48 | 19 | 23 | 13 | 26 | 16 | 25 | 181 | 30 | 19 | 16 | 13 | 14 | 17 | 11 | 10 | 14 | 7 | 10 | 2 | 7 | 9 | 6 | 12 | 14 | 7 | 8 | 6 | 4 | 417 |
| 合計 | 99 | 321 | 107 | 63 | 37 | 48 | 38 | 49 | 762 | 122 | 41 | 27 | 31 | 23 | 28 | 25 | 29 | 31 | 19 | 18 | 8 | 19 | 29 | 18 | 24 | 32 | 20 | 21 | 12 | 9 | 1348 |

| 発 | 割 合 | | | | | | | | 0~7日 | | | | | | | | 合計 | | | | | | | | | | | | | | |
|--------------------|-----|------|-----|-----|-----|-----|-----|-----|------|-----|-----|-----|-----|-----|-----|-----|-----|-----|-----|-----|-----|-----|-----|-----|-----|-----|-----|-----|-----|-----|------|
| | 0日 | 1日 | 2日 | 3日 | 4日 | 5日 | 6日 | 7日 | 小計 | 8日 | 9日 | 10日 | 11日 | 12日 | 13日 | 14日 | | 15日 | 16日 | 17日 | 18日 | 19日 | 20日 | 21日 | 22日 | 23日 | 24日 | 25日 | 26日 | 27日 | 28日 |
| 発熱 | 0.7 | 3.4 | 1.1 | 0.8 | 0.5 | 0.4 | 0.6 | 0.4 | 7.9 | 1.4 | 0.5 | 0.3 | 0.4 | 0.2 | 0.3 | 0.4 | 0.4 | 0.4 | 0.3 | 0.2 | 0.2 | 0.2 | 0.4 | 0.2 | 0.3 | 0.4 | 0.3 | 0.2 | 0.1 | 0.1 | 15.0 |
| 37.5℃以上 38.5℃未満 | 0.2 | 2.0 | 0.5 | 0.3 | 0.1 | 0.3 | 0.2 | 0.1 | 3.8 | 0.5 | 0.2 | 0.1 | 0.2 | 0.1 | 0.1 | 0.1 | 0.2 | 0.1 | 0.1 | 0.1 | 0.1 | 0.1 | 0.1 | 0.1 | 0.1 | 0.1 | 0.1 | 0.1 | 0.1 | 0.1 | 6.4 |
| 38.5℃以上 | 0.5 | 1.3 | 0.5 | 0.5 | 0.4 | 0.1 | 0.4 | 0.3 | 4.0 | 0.9 | 0.3 | 0.2 | 0.2 | 0.1 | 0.2 | 0.3 | 0.1 | 0.3 | 0.2 | 0.1 | 0.1 | 0.1 | 0.3 | 0.1 | 0.2 | 0.3 | 0.2 | 0.2 | 0.1 | 0.1 | 8.6 |
| 局所反応 | 2.1 | 5.7 | 1.6 | 0.2 | 0.1 | 0.1 | 0.0 | 0.1 | 9.9 | 1.0 | 0.0 | | | | | | | | | | | | | 0.0 | 0.0 | 0.0 | 0.0 | 0.0 | 0.0 | 0.0 | 11.1 |
| けいれん | 0.0 | | | | | 0.0 | | | 0.1 | 0.1 | | | | | | 0.1 | 0.0 | | 0.0 | | | 0.0 | 0.0 | | | | | | | 0.4 | |
| 37.5℃未満 | | | | | | | | | | | | | | | | | | | | | | | | | | | | | | | |
| 37.5℃以上 | 0.0 | | | | | 0.0 | | | 0.1 | 0.1 | | | | | | 0.1 | 0.0 | | 0.0 | | | | 0.0 | | | | | | | | |
| 嘔吐 | 0.1 | 0.0 | 0.2 | 0.1 | 0.0 | 0.1 | | 0.2 | 0.7 | 0.3 | 0.0 | 0.1 | | 0.0 | | 0.1 | 0.1 | 0.1 | 0.0 | 0.0 | 0.0 | 0.1 | 0.1 | 0.0 | 0.0 | 0.1 | 0.1 | 0.0 | 0.0 | 1.9 | |
| 下痢 | 0.1 | 0.5 | 0.3 | 0.2 | 0.2 | 0.1 | 0.2 | 0.2 | 1.8 | 0.5 | 0.2 | | 0.2 | 0.1 | 0.1 | 0.1 | 0.1 | 0.1 | 0.1 | 0.1 | 0.1 | 0.0 | 0.1 | 0.2 | 0.1 | 0.2 | 0.1 | 0.1 | 0.1 | 0.1 | 4.4 |
| せき鼻水 | 0.4 | 1.7 | 0.7 | 0.8 | 0.5 | 0.9 | 0.6 | 0.9 | 6.4 | 1.1 | 0.7 | 0.6 | 0.5 | 0.5 | 0.6 | 0.4 | 0.4 | 0.5 | 0.2 | 0.4 | 0.1 | 0.2 | 0.3 | 0.2 | 0.4 | 0.5 | 0.2 | 0.3 | 0.2 | 0.1 | 14.7 |
| 合計 | 3.5 | 11.3 | 3.8 | 2.2 | 1.3 | 1.7 | 1.3 | 1.7 | 26.8 | 4.3 | 1.4 | 0.9 | 1.1 | 0.8 | 1.0 | 0.9 | 1.0 | 1.1 | 0.7 | 0.6 | 0.3 | 0.7 | 1.0 | 0.6 | 0.8 | 1.1 | 0.7 | 0.7 | 0.4 | 0.3 | 47.4 |

DPT-IPV1期追加

阪大 (対象者数 2734 人) (異常発生者数 786 人)

| 発 現 日 | 0~7日 | | | | | | | | | | | | | | 小計 | 合計 | | | | | | | | | | | | | | | |
|--------------------|------|-----|-----|----|----|----|----|----|-----|----|-----|-----|-----|-----|----|----|-----|-----|-----|-----|-----|-----|-----|-----|-----|-----|-----|-----|------|-----|-----|
| | 0日 | 1日 | 2日 | 3日 | 4日 | 5日 | 6日 | 7日 | 8日 | 9日 | 10日 | 11日 | 12日 | 13日 | | | 14日 | 15日 | 16日 | 17日 | 18日 | 19日 | 20日 | 21日 | 22日 | 23日 | 24日 | 25日 | 26日 | 27日 | 28日 |
| | 発熱 | 21 | 72 | 31 | 21 | 12 | 14 | 9 | 9 | 43 | 9 | 7 | 5 | 5 | | | 8 | 7 | 10 | 4 | 3 | 6 | 7 | 3 | 10 | 4 | 6 | 6 | 8 | 6 | 4 |
| 37.5℃以上 38.5℃未満 | 10 | 37 | 11 | 8 | 5 | 5 | 3 | 2 | 15 | 4 | 4 | 3 | 2 | 2 | 2 | 5 | 1 | 2 | 2 | 2 | 2 | 2 | 2 | 3 | 1 | 2 | 3 | 3 | 1 | 145 | |
| 38.5℃以上 | 11 | 35 | 20 | 13 | 7 | 9 | 6 | 7 | 28 | 5 | 3 | 2 | 2 | 6 | 5 | 5 | 3 | 3 | 4 | 5 | 1 | 8 | 1 | 5 | 6 | 3 | 1 | 3 | 212 | | |
| 局所反応 | 21 | 157 | 57 | 11 | 4 | 2 | 3 | 1 | 37 | 1 | 3 | 1 | | | 1 | | | | | | 1 | | | | | | | | 300 | | |
| けいれん | | 1 | | | | | | | | | | | | | | | | | | | | | 1 | | | | | | | 2 | |
| 37.5℃未満 | | | | | | | | | | | | | | | | | | | | | | | | | | | | | | | |
| 37.5℃以上 | | 1 | | | | | | | | | | | | | | | | | | | | | 1 | | | | | | | | 2 |
| 嘔吐 | 1 | 1 | 5 | 5 | | 5 | 2 | 1 | 4 | 2 | 2 | 1 | | | 1 | 1 | 1 | 3 | 1 | 4 | 2 | 1 | 1 | 1 | 1 | 1 | 1 | 2 | | 46 | |
| 下痢 | 9 | 15 | 18 | 5 | 7 | 6 | 1 | 1 | 10 | 4 | 1 | 4 | 2 | 4 | 1 | 2 | 2 | | 2 | 4 | | 3 | 3 | 3 | 1 | 1 | 1 | 1 | 111 | | |
| せき鼻水 | 10 | 39 | 25 | 23 | 34 | 17 | 9 | 17 | 30 | 12 | 16 | 14 | 10 | 7 | 4 | 11 | 10 | 10 | 8 | 16 | 5 | 5 | 7 | 8 | 5 | 10 | 5 | 2 | 375 | | |
| 合 計 | 62 | 285 | 136 | 65 | 57 | 44 | 24 | 29 | 702 | 26 | 31 | 28 | 18 | 16 | 15 | 24 | 17 | 16 | 17 | 31 | 11 | 20 | 14 | 18 | 15 | 17 | 12 | 6 | 1191 | | |

| 発 生 割 合 | 0~7日 | | | | | | | | | | | | | | 小計 | 合計 | | | | | | | | | | | | | | | |
|--------------------|------|------|-----|-----|-----|-----|-----|-----|-----|-----|-----|-----|-----|-----|-----|-----|-----|-----|-----|-----|-----|-----|-----|-----|-----|-----|-----|-----|------|-----|-----|
| | 0日 | 1日 | 2日 | 3日 | 4日 | 5日 | 6日 | 7日 | 8日 | 9日 | 10日 | 11日 | 12日 | 13日 | | | 14日 | 15日 | 16日 | 17日 | 18日 | 19日 | 20日 | 21日 | 22日 | 23日 | 24日 | 25日 | 26日 | 27日 | 28日 |
| | 発熱 | 0.8 | 2.6 | 1.1 | 0.8 | 0.4 | 0.5 | 0.3 | 0.3 | 1.6 | 0.3 | 0.3 | 0.2 | 0.2 | | | 0.3 | 0.4 | 0.1 | 0.1 | 0.2 | 0.3 | 0.1 | 0.4 | 0.1 | 0.2 | 0.3 | 0.2 | 0.2 | 0.1 | 0.1 |
| 37.5℃以上 38.5℃未満 | 0.4 | 1.4 | 0.4 | 0.3 | 0.2 | 0.2 | 0.1 | 0.1 | 0.5 | 0.1 | 0.1 | 0.1 | 0.1 | 0.1 | 0.2 | 0.0 | 0.0 | 0.1 | 0.1 | 0.1 | 0.1 | 0.1 | 0.0 | 0.1 | 0.1 | 0.1 | 0.1 | 0.0 | 5.1 | | |
| 38.5℃以上 | 0.4 | 1.3 | 0.7 | 0.5 | 0.3 | 0.3 | 0.2 | 0.3 | 1.0 | 0.2 | 0.2 | 0.1 | 0.1 | 0.2 | 0.2 | 0.1 | 0.1 | 0.1 | 0.2 | 0.0 | 0.3 | 0.0 | 0.2 | 0.2 | 0.1 | 0.1 | 0.0 | 0.1 | 7.4 | | |
| 局所反応 | 0.8 | 5.7 | 2.1 | 0.4 | 0.1 | 0.1 | 0.1 | 0.0 | 1.4 | 0.0 | 0.1 | 0.0 | | | | | | | | 0.0 | | | | | | | | | 10.5 | | |
| けいれん | | 0.0 | | | | | | | | | | | | | | | | | | | | 0.0 | | | | | | | | 0.1 | |
| 37.5℃未満 | | | | | | | | | | | | | | | | | | | | | | | | | | | | | | | |
| 37.5℃以上 | | 0.0 | | | | | | | | | | | | | | | | | | | | 0.0 | | | | | | | | | |
| 嘔吐 | 0.0 | 0.0 | 0.2 | 0.2 | | 0.2 | 0.1 | 0.0 | 0.1 | | 0.1 | 0.0 | 0.0 | | 0.0 | 0.0 | 0.0 | 0.1 | 0.0 | 0.1 | 0.1 | 0.0 | 0.0 | 0.0 | 0.0 | 0.0 | 0.1 | | 1.6 | | |
| 下痢 | 0.3 | 0.5 | 0.7 | 0.2 | 0.3 | 0.2 | 0.0 | 0.0 | 0.4 | 0.1 | 0.0 | 0.1 | 0.1 | 0.0 | 0.1 | 0.1 | 0.1 | 0.1 | 0.1 | 0.1 | | 0.1 | 0.1 | 0.0 | 0.0 | 0.0 | 0.0 | 0.0 | 3.9 | | |
| せき鼻水 | 0.4 | 1.4 | 0.9 | 0.8 | 1.2 | 0.6 | 0.3 | 0.6 | 1.1 | 0.4 | 0.6 | 0.5 | 0.4 | 0.3 | 0.4 | 0.4 | 0.4 | 0.4 | 0.3 | 0.6 | 0.2 | 0.2 | 0.3 | 0.2 | 0.4 | 0.2 | 0.1 | 0.1 | 13.2 | | |
| 合 計 | 2.3 | 10.4 | 5.0 | 2.4 | 2.1 | 1.6 | 0.9 | 1.1 | 4.5 | 1.0 | 1.1 | 1.0 | 0.7 | 0.6 | 0.9 | 0.6 | 0.6 | 0.6 | 0.6 | 1.1 | 0.4 | 0.7 | 0.5 | 0.7 | 0.5 | 0.6 | 0.4 | 0.2 | 41.8 | | |

DPT-IPV1期追加

第一三共 (対象者数 1204 人) (異常発生者数 385 人)

| 発 | 現 日 | | | | | | | | | | | | | | 0~7日 | 合計 | | | | | | | | | | | | | | |
|--------------------|-------|-----|----|----|----|----|----|----|----|----|-----|-----|-----|-----|------|----|-----|-----|-----|-----|-----|-----|-----|-----|-----|-----|-----|-----|-----|-----|
| | 発 生 日 | | | | | | | | | | | | | | 小計 | | | | | | | | | | | | | | | |
| | 0日 | 1日 | 2日 | 3日 | 4日 | 5日 | 6日 | 7日 | 8日 | 9日 | 10日 | 11日 | 12日 | 13日 | | | 14日 | 15日 | 16日 | 17日 | 18日 | 19日 | 20日 | 21日 | 22日 | 23日 | 24日 | 25日 | 26日 | 27日 |
| 発熱 | 11 | 45 | 16 | 9 | 5 | 4 | 5 | 16 | 9 | 7 | 3 | 6 | 2 | 5 | 6 | 4 | 4 | 3 | 1 | 4 | 6 | 4 | 4 | 1 | 2 | 5 | 4 | 2 | 2 | 196 |
| 37.5℃以上 38.5℃未満 | 5 | 28 | 10 | 5 | 2 | 2 | 2 | 10 | 1 | 3 | 3 | 3 | 1 | 1 | 3 | 1 | 2 | 2 | 1 | 2 | 2 | 1 | 1 | 2 | 2 | 2 | 2 | 1 | 83 | |
| 38.5℃以上 | 6 | 17 | 6 | 4 | 2 | 3 | 3 | 6 | 4 | 4 | 3 | 3 | 2 | 4 | 3 | 2 | 3 | 1 | 1 | 4 | 4 | 3 | 1 | 2 | 3 | 2 | 2 | 1 | 113 | |
| 局所反応 | 26 | 90 | 13 | 4 | | | | 13 | 4 | | | | | 1 | | | | | | | | | | | | | | | 150 | |
| けいれん | | 1 | | | | | | | | | | | | | | | | | | | | | | | | | | | 1 | |
| 37.5℃未満 | | | | | | | | | | | | | | | | | | | | | | | | | | | | | | |
| 37.5℃以上 | | 1 | | | | | | | | | | | | | | | | | | | | | | | | | | | 1 | |
| 嘔吐 | 2 | 6 | 2 | 1 | 2 | | | 2 | 1 | 3 | 1 | 1 | 1 | 1 | 3 | 1 | 1 | 1 | 1 | 1 | 1 | 1 | 1 | 1 | 1 | 1 | 1 | 1 | 29 | |
| 下痢 | 1 | 13 | 5 | 11 | 5 | 1 | 2 | 5 | 11 | 3 | 3 | 4 | 2 | 5 | 2 | 2 | 2 | 1 | 1 | 1 | 1 | 1 | 1 | 1 | 3 | 4 | 5 | 1 | 67 | |
| せき鼻水 | 6 | 23 | 17 | 13 | 10 | 5 | 8 | 17 | 13 | 8 | 6 | 9 | 2 | 5 | 12 | 5 | 5 | 4 | 5 | 8 | 4 | 4 | 3 | 5 | 3 | 4 | 5 | 1 | 209 | |
| 合計 | 57 | 224 | 69 | 47 | 27 | 14 | 20 | 69 | 47 | 30 | 26 | 13 | 25 | 7 | 21 | 29 | 15 | 16 | 10 | 8 | 18 | 16 | 11 | 9 | 11 | 14 | 13 | 5 | 748 | |

| 発 | 割 合 | | | | | | | | | | | | | | 0~7日 | 合計 | | | | | | | | | | | | | |
|--------------------|-------|------|-----|-----|-----|-----|-----|-----|-----|-----|-----|-----|-----|-----|------|-----|-----|-----|-----|-----|-----|-----|-----|-----|-----|-----|-----|-----|------|
| | 発 生 日 | | | | | | | | | | | | | | 小計 | | | | | | | | | | | | | | |
| | 0日 | 1日 | 2日 | 3日 | 4日 | 5日 | 6日 | 7日 | 8日 | 9日 | 10日 | 11日 | 12日 | 13日 | | | 14日 | 15日 | 16日 | 17日 | 18日 | 19日 | 20日 | 21日 | 22日 | 23日 | 24日 | 25日 | 26日 |
| 発熱 | 0.9 | 3.7 | 1.3 | 0.7 | 0.4 | 0.3 | 0.4 | 1.3 | 0.7 | 0.6 | 0.2 | 0.5 | 0.2 | 0.4 | 0.5 | 0.3 | 0.3 | 0.2 | 0.1 | 0.3 | 0.5 | 0.3 | 0.3 | 0.1 | 0.2 | 0.4 | 0.3 | 0.2 | 6.9 |
| 37.5℃以上 38.5℃未満 | 0.4 | 2.3 | 0.8 | 0.4 | 0.2 | 0.2 | 0.2 | 0.8 | 0.4 | 0.2 | 0.2 | 0.2 | 0.1 | 0.1 | 0.2 | 0.1 | 0.2 | 0.2 | 0.1 | 0.2 | 0.2 | 0.1 | 0.1 | 0.2 | 0.2 | 0.2 | 0.2 | 0.1 | 2.9 |
| 38.5℃以上 | 0.5 | 1.4 | 0.5 | 0.3 | 0.4 | 0.2 | 0.2 | 0.5 | 0.3 | 0.3 | 0.2 | 0.2 | 0.2 | 0.3 | 0.2 | 0.2 | 0.2 | 0.2 | 0.1 | 0.3 | 0.3 | 0.2 | 0.1 | 0.2 | 0.2 | 0.2 | 0.2 | 0.1 | 4.0 |
| 局所反応 | 2.2 | 7.5 | 1.1 | 0.3 | | | | 1.1 | 0.3 | | | | | 0.1 | | | | | | | | | | | | | | | 5.3 |
| けいれん | | 0.1 | | | | | | | | | | | | | | | | | | | | | | | | | | | 0.0 |
| 37.5℃未満 | | | | | | | | | | | | | | | | | | | | | | | | | | | | | |
| 37.5℃以上 | | 0.1 | | | | | | | | | | | | | | | | | | | | | | | | | | | |
| 嘔吐 | 0.2 | 0.5 | 0.2 | 0.1 | 0.2 | | | 0.2 | 0.1 | 0.2 | 0.1 | 0.1 | 0.1 | 0.1 | 0.2 | 0.1 | 0.1 | 0.1 | 0.1 | 0.1 | 0.1 | 0.1 | 0.1 | 0.1 | 0.1 | 0.1 | 0.1 | 0.1 | 1.0 |
| 下痢 | 0.1 | 1.1 | 0.4 | 0.9 | 0.4 | 0.1 | 0.2 | 0.4 | 0.9 | 0.2 | 0.2 | 0.3 | 0.2 | 0.4 | 0.2 | 0.2 | 0.2 | 0.2 | 0.1 | 0.1 | 0.1 | 0.1 | 0.1 | 0.2 | 0.2 | 0.3 | 0.4 | 0.1 | 2.4 |
| せき鼻水 | 0.5 | 1.9 | 1.4 | 1.1 | 0.8 | 0.4 | 0.7 | 1.4 | 1.1 | 0.7 | 0.5 | 0.7 | 0.2 | 0.4 | 1.0 | 0.4 | 0.4 | 0.3 | 0.4 | 0.7 | 0.3 | 0.2 | 0.2 | 0.4 | 0.2 | 0.3 | 0.4 | 0.1 | 7.3 |
| 合計 | 4.7 | 18.6 | 5.7 | 3.9 | 2.2 | 1.2 | 1.7 | 5.7 | 3.9 | 2.2 | 2.2 | 2.1 | 0.6 | 1.7 | 2.4 | 1.2 | 1.3 | 0.8 | 0.7 | 1.5 | 1.3 | 0.9 | 0.7 | 0.9 | 1.2 | 1.1 | 0.4 | 0.4 | 26.3 |

DT2期

阪大 (対象者数 20545 人) (異常発生者数 6760 人)

| 発 | 現 日 | | | | | | | 0~7日 小計 | | | | | | | | | | | | | | | 合計 | | | | | | | | |
|--------------------|-----|------|------|-----|-----|----|----|------------|------|-----|----|-----|-----|-----|-----|-----|-----|-----|-----|-----|-----|-----|----|-----|-----|-----|-----|-----|-----|------|------|
| | 0日 | 1日 | 2日 | 3日 | 4日 | 5日 | 6日 | | 7日 | 8日 | 9日 | 10日 | 11日 | 12日 | 13日 | 14日 | 15日 | 16日 | 17日 | 18日 | 19日 | 20日 | | 21日 | 22日 | 23日 | 24日 | 25日 | 26日 | 27日 | 28日 |
| 発熱 | 29 | 147 | 73 | 34 | 22 | 20 | 24 | 10 | 359 | 32 | 11 | 17 | 13 | 8 | 7 | 14 | 9 | 12 | 20 | 10 | 12 | 6 | 12 | 14 | 8 | 8 | 7 | 5 | 7 | 605 | |
| 37.5℃以上 38.5℃未満 | 18 | 109 | 53 | 22 | 10 | 15 | 16 | 8 | 251 | 18 | 5 | 9 | 6 | 8 | 3 | 7 | 5 | 3 | 6 | 6 | 4 | 4 | 7 | 9 | 6 | 6 | 6 | 2 | 5 | 384 | |
| 38.5℃以上 | 11 | 38 | 20 | 12 | 12 | 5 | 8 | 2 | 108 | 14 | 6 | 8 | 7 | | 4 | 7 | 4 | 9 | 14 | 4 | 8 | 2 | 5 | 5 | 2 | 2 | 1 | 3 | 2 | 221 | |
| 局所反応 | 695 | 3942 | 1407 | 284 | 49 | 16 | 12 | 14 | 6419 | 450 | 7 | 6 | 9 | 3 | 2 | 4 | 1 | 4 | 3 | 8 | 2 | 2 | 3 | 1 | 2 | 2 | 2 | 4 | 7 | 6939 | |
| けいれん | | | 1 | | | | | | 1 | | | | | | | | | | | | | | | | | | | | | 1 | |
| 37.5℃未満 | | | 1 | | | | | | 1 | | | | | | | | | | | | | | | | | | | | | 1 | |
| 37.5℃以上 | | | | | | | | | | | | | | | | | | | | | | | | | | | | | | | |
| 嘔吐 | 11 | 21 | 12 | 11 | 4 | 4 | 3 | 6 | 72 | 6 | 5 | 3 | 4 | 5 | 3 | 6 | 3 | 6 | 6 | 5 | 6 | 4 | 5 | 5 | 4 | 5 | 3 | 4 | 4 | 167 | |
| 下痢 | 17 | 50 | 33 | 23 | 12 | 14 | 10 | 12 | 171 | 10 | 13 | 10 | 8 | 10 | 8 | 7 | 10 | 9 | 12 | 11 | 10 | 8 | 12 | 8 | 9 | 10 | 16 | 9 | 7 | 377 | |
| せき鼻水 | 47 | 119 | 100 | 58 | 36 | 41 | 20 | 31 | 452 | 51 | 20 | 22 | 10 | 13 | 18 | 21 | 19 | 17 | 18 | 13 | 18 | 15 | 15 | 18 | 12 | 9 | 11 | 5 | 7 | 799 | |
| 合計 | 799 | 4279 | 1626 | 410 | 123 | 95 | 69 | 73 | 7474 | 549 | 56 | 58 | 44 | 39 | 38 | 52 | 47 | 42 | 48 | 59 | 46 | 45 | 36 | 45 | 47 | 33 | 32 | 39 | 27 | 32 | 8888 |

| 発 | 生 割 合 | | | | | | | 0~7日 小計 | | | | | | | | | | | | | | | 合計 | | | | | | | |
|--------------------|-------|------|-----|-----|-----|-----|-----|------------|------|-----|-----|-----|-----|-----|-----|-----|-----|-----|-----|-----|-----|-----|-----|-----|-----|-----|-----|-----|-----|------|
| | 0日 | 1日 | 2日 | 3日 | 4日 | 5日 | 6日 | | 7日 | 8日 | 9日 | 10日 | 11日 | 12日 | 13日 | 14日 | 15日 | 16日 | 17日 | 18日 | 19日 | 20日 | | 21日 | 22日 | 23日 | 24日 | 25日 | 26日 | 27日 |
| 発熱 | 0.1 | 0.7 | 0.4 | 0.2 | 0.1 | 0.1 | 0.1 | 0.0 | 1.7 | 0.2 | 0.1 | 0.1 | 0.1 | 0.0 | 0.1 | 0.1 | 0.0 | 0.1 | 0.1 | 0.0 | 0.1 | 0.0 | 0.1 | 0.1 | 0.0 | 0.0 | 0.0 | 0.0 | 2.9 | |
| 37.5℃以上 38.5℃未満 | 0.1 | 0.5 | 0.3 | 0.1 | 0.0 | 0.1 | 0.1 | 0.0 | 1.2 | 0.1 | 0.0 | 0.0 | 0.0 | 0.0 | 0.0 | 0.0 | 0.0 | 0.0 | 0.0 | 0.0 | 0.0 | 0.0 | 0.0 | 0.0 | 0.0 | 0.0 | 0.0 | 0.0 | 0.0 | 1.9 |
| 38.5℃以上 | 0.1 | 0.2 | 0.1 | 0.1 | 0.1 | 0.0 | 0.0 | 0.0 | 0.5 | 0.1 | 0.0 | 0.0 | 0.0 | | 0.0 | 0.0 | 0.0 | 0.0 | 0.1 | 0.0 | 0.0 | 0.0 | 0.0 | 0.0 | 0.0 | 0.0 | 0.0 | 0.0 | 0.0 | 1.1 |
| 局所反応 | 3.4 | 19.2 | 6.8 | 1.4 | 0.2 | 0.1 | 0.1 | 0.1 | 31.2 | 2.2 | 0.0 | 0.0 | 0.0 | 0.0 | 0.0 | 0.0 | 0.0 | 0.0 | 0.0 | 0.0 | 0.0 | 0.0 | 0.0 | 0.0 | 0.0 | 0.0 | 0.0 | 0.0 | 0.0 | 33.8 |
| けいれん | | | 0.0 | | | | | | 0.0 | | | | | | | | | | | | | | | | | | | | | |
| 37.5℃未満 | | | 0.0 | | | | | | 0.0 | | | | | | | | | | | | | | | | | | | | | |
| 37.5℃以上 | | | | | | | | | | | | | | | | | | | | | | | | | | | | | | |
| 嘔吐 | 0.1 | 0.1 | 0.1 | 0.1 | 0.0 | 0.0 | 0.0 | 0.0 | 0.4 | 0.0 | 0.0 | 0.0 | 0.0 | 0.0 | 0.0 | 0.0 | 0.0 | 0.0 | 0.0 | 0.0 | 0.0 | 0.0 | 0.0 | 0.0 | 0.0 | 0.0 | 0.0 | 0.0 | 0.0 | 0.8 |
| 下痢 | 0.1 | 0.2 | 0.2 | 0.1 | 0.1 | 0.1 | 0.0 | 0.1 | 0.8 | 0.0 | 0.1 | 0.0 | 0.0 | 0.0 | 0.0 | 0.0 | 0.0 | 0.0 | 0.0 | 0.1 | 0.1 | 0.0 | 0.1 | 0.0 | 0.0 | 0.0 | 0.1 | 0.0 | 0.0 | 1.8 |
| せき鼻水 | 0.2 | 0.6 | 0.5 | 0.3 | 0.2 | 0.2 | 0.1 | 0.2 | 2.2 | 0.2 | 0.1 | 0.1 | 0.0 | 0.1 | 0.1 | 0.1 | 0.1 | 0.1 | 0.1 | 0.1 | 0.1 | 0.1 | 0.1 | 0.1 | 0.1 | 0.1 | 0.1 | 0.0 | 0.0 | 3.9 |
| 合計 | 3.9 | 20.8 | 7.9 | 2.0 | 0.6 | 0.5 | 0.3 | 0.4 | 36.4 | 2.7 | 0.3 | 0.3 | 0.2 | 0.2 | 0.2 | 0.2 | 0.2 | 0.2 | 0.2 | 0.3 | 0.2 | 0.2 | 0.2 | 0.2 | 0.2 | 0.2 | 0.2 | 0.1 | 0.2 | 43.3 |

| 発 現 日 | 0~7日 | | | | | | | 小計 | 0~7日 | | | | | | | 小計 | 合計 | | | | | | | | | | | | | |
|----------------------|------|------|-----|-----|----|----|----|----|------|----|----|-----|-----|-----|-----|----|----|-----|-----|-----|-----|-----|-----|-----|-----|-----|-----|-----|------|------|
| | 0日 | 1日 | 2日 | 3日 | 4日 | 5日 | 6日 | | 7日 | 8日 | 9日 | 10日 | 11日 | 12日 | 13日 | | | 14日 | 15日 | 16日 | 17日 | 18日 | 19日 | 20日 | 21日 | 22日 | 23日 | 24日 | 25日 | 26日 |
| 発 熱 | 8 | 53 | 23 | 14 | 12 | 9 | 13 | 9 | 2 | 3 | 6 | 9 | 5 | 9 | 2 | 4 | 4 | 2 | 3 | 8 | 5 | 6 | 9 | 4 | 4 | 5 | 2 | 2 | 2 | 237 |
| 37.5°C以上 38.5°C未満 | 7 | 39 | 16 | 5 | 7 | 5 | 8 | 6 | 2 | 2 | 2 | 6 | 3 | 4 | 1 | 2 | 1 | 1 | 3 | 7 | 3 | 4 | 6 | 1 | 3 | 2 | 1 | 1 | 146 | |
| 38.5°C以上 | 1 | 14 | 7 | 9 | 5 | 4 | 5 | 3 | 3 | 4 | 3 | 2 | 2 | 5 | 1 | 2 | 3 | 1 | 1 | 1 | 2 | 2 | 3 | 3 | 1 | 3 | 1 | 1 | 91 | |
| 局所反応 | 378 | 2158 | 602 | 124 | 26 | 14 | 9 | 12 | 3 | 3 | 5 | 1 | 5 | 1 | 1 | 1 | 1 | 1 | 1 | 1 | 2 | 2 | 2 | 1 | 1 | 1 | 1 | 1 | 3345 | |
| けいれん | 1 | | | 1 | | | | | | | | | | | | | | | | | | | | | | | | | 2 | |
| 37.5°C未満 | 1 | | | | | | | | | | | | | | | | | | | | | | | | | | | | 1 | |
| 37.5°C以上 | | | | 1 | | | | | | | | | | | | | | | | | | | | | | | | | 1 | |
| 嘔 吐 | 5 | 15 | 7 | 3 | 3 | 5 | 4 | 2 | 1 | 2 | 1 | 2 | 2 | 2 | 1 | 2 | 2 | 2 | 1 | 1 | 3 | 2 | 2 | 2 | 1 | 1 | 1 | 1 | 67 | |
| 下 痢 | 14 | 36 | 17 | 13 | 6 | 7 | 1 | 4 | 2 | 2 | 2 | 3 | 5 | 2 | 2 | 2 | 1 | 2 | 2 | 2 | 4 | 4 | 2 | 1 | 4 | 2 | 2 | 1 | 138 | |
| せき鼻水 | 17 | 67 | 52 | 25 | 25 | 8 | 18 | 12 | 10 | 10 | 15 | 12 | 11 | 8 | 7 | 4 | 9 | 10 | 10 | 8 | 9 | 7 | 7 | 14 | 6 | 10 | 5 | 5 | 401 | |
| 合 計 | 423 | 2329 | 701 | 180 | 72 | 43 | 45 | 39 | 18 | 20 | 22 | 29 | 24 | 21 | 12 | 8 | 18 | 13 | 14 | 19 | 22 | 21 | 29 | 12 | 19 | 11 | 10 | 7 | 9 | 4190 |

| 発 生 割 合 | 0~7日 | | | | | | | 小計 | 0~7日 | | | | | | | 小計 | 合計 | | | | | | | | | | | | |
|----------------------|------|------|-----|-----|-----|-----|-----|-----|------|-----|-----|-----|-----|-----|-----|-----|-----|-----|-----|-----|-----|-----|-----|-----|-----|-----|-----|-----|------|
| | 0日 | 1日 | 2日 | 3日 | 4日 | 5日 | 6日 | | 7日 | 8日 | 9日 | 10日 | 11日 | 12日 | 13日 | | | 14日 | 15日 | 16日 | 17日 | 18日 | 19日 | 20日 | 21日 | 22日 | 23日 | 24日 | 25日 |
| 発 熱 | 0.1 | 0.5 | 0.2 | 0.1 | 0.1 | 0.1 | 0.1 | 0.1 | 0.0 | 0.0 | 0.1 | 0.0 | 0.0 | 0.1 | 0.0 | 0.0 | 0.0 | 0.0 | 0.0 | 0.1 | 0.0 | 0.1 | 0.1 | 0.0 | 0.0 | 0.0 | 0.0 | 0.0 | 1.2 |
| 37.5°C以上 38.5°C未満 | 0.1 | 0.4 | 0.1 | 0.0 | 0.1 | 0.0 | 0.1 | 0.1 | 0.0 | 0.0 | 0.0 | 0.0 | 0.0 | 0.0 | 0.0 | 0.0 | 0.0 | 0.0 | 0.0 | 0.1 | 0.0 | 0.0 | 0.1 | 0.0 | 0.0 | 0.0 | 0.0 | 0.0 | 0.7 |
| 38.5°C以上 | 0.0 | 0.1 | 0.1 | 0.1 | 0.0 | 0.0 | 0.0 | 0.0 | 0.0 | 0.0 | 0.0 | 0.0 | 0.0 | 0.0 | 0.0 | 0.0 | 0.0 | 0.0 | 0.0 | 0.0 | 0.0 | 0.0 | 0.0 | 0.0 | 0.0 | 0.0 | 0.0 | 0.0 | 0.4 |
| 局所反応 | 3.5 | 20.0 | 5.6 | 1.1 | 0.2 | 0.1 | 0.1 | 0.1 | 0.0 | 0.0 | 0.0 | 0.0 | 0.0 | 0.0 | 0.0 | 0.0 | 0.0 | 0.0 | 0.0 | 0.0 | 0.0 | 0.0 | 0.0 | 0.0 | 0.0 | 0.0 | 0.0 | 0.0 | 16.3 |
| けいれん | 0.0 | | | 0.0 | | | | | | | | | | | | | | | | | | | | | | | | | |
| 37.5°C未満 | 0.0 | | | | | | | | | | | | | | | | | | | | | | | | | | | | |
| 37.5°C以上 | | | | 0.0 | | | | | | | | | | | | | | | | | | | | | | | | | |
| 嘔 吐 | 0.0 | 0.1 | 0.1 | 0.0 | 0.0 | 0.0 | 0.0 | 0.0 | 0.0 | 0.0 | 0.0 | 0.0 | 0.0 | 0.0 | 0.0 | 0.0 | 0.0 | 0.0 | 0.0 | 0.0 | 0.0 | 0.0 | 0.0 | 0.0 | 0.0 | 0.0 | 0.0 | 0.0 | 0.3 |
| 下 痢 | 0.1 | 0.3 | 0.2 | 0.1 | 0.1 | 0.1 | 0.0 | 0.0 | 0.0 | 0.0 | 0.0 | 0.0 | 0.0 | 0.0 | 0.0 | 0.0 | 0.0 | 0.0 | 0.0 | 0.0 | 0.0 | 0.0 | 0.0 | 0.0 | 0.0 | 0.0 | 0.0 | 0.0 | 0.7 |
| せき鼻水 | 0.2 | 0.6 | 0.5 | 0.2 | 0.2 | 0.1 | 0.2 | 0.1 | 0.1 | 0.1 | 0.1 | 0.1 | 0.1 | 0.1 | 0.1 | 0.0 | 0.1 | 0.1 | 0.1 | 0.1 | 0.1 | 0.1 | 0.1 | 0.1 | 0.1 | 0.0 | 0.0 | 0.0 | 2.0 |
| 合 計 | 3.9 | 21.6 | 6.5 | 1.7 | 0.7 | 0.4 | 0.4 | 0.4 | 0.2 | 0.2 | 0.2 | 0.3 | 0.2 | 0.2 | 0.1 | 0.1 | 0.2 | 0.1 | 0.1 | 0.2 | 0.2 | 0.2 | 0.3 | 0.1 | 0.2 | 0.1 | 0.1 | 0.1 | 20.4 |

| | 発 現 日 | | | | | | | 0~7日 小計 | | | | | | | | | | | | | | | 合 計 | | | | | | |
|----------------------|-------|------|------|-----|-----|----|----|------------|-----|----|----|-----|-----|-----|-----|-----|-----|-----|-----|-----|-----|-----|-----|-----|-----|-----|-----|------|------|
| | 0日 | 1日 | 2日 | 3日 | 4日 | 5日 | 6日 | | 7日 | 8日 | 9日 | 10日 | 11日 | 12日 | 13日 | 14日 | 15日 | 16日 | 17日 | 18日 | 19日 | 20日 | | 21日 | 22日 | 23日 | 24日 | 25日 | 26日 |
| 発 熱 | 27 | 71 | 42 | 25 | 20 | 17 | 14 | 16 | 24 | 12 | 9 | 7 | 7 | 7 | 7 | 8 | 9 | 5 | 9 | 8 | 16 | 11 | 13 | 6 | 7 | 9 | 4 | 425 | |
| 37.5°C以上 38.5°C未満 | 22 | 56 | 31 | 16 | 13 | 11 | 4 | 8 | 13 | 6 | 6 | 4 | 4 | 5 | 3 | 1 | 3 | 3 | 6 | 4 | 9 | 4 | 5 | 3 | 6 | 5 | 2 | 258 | |
| 38.5°C以上 | 5 | 15 | 11 | 9 | 7 | 6 | 10 | 8 | 11 | 6 | 3 | 3 | 4 | 2 | 4 | 5 | 6 | 2 | 3 | 4 | 7 | 7 | 8 | 3 | 1 | 4 | 2 | 167 | |
| 局所反応 | 520 | 3039 | 1098 | 207 | 64 | 18 | 10 | 16 | 78 | 3 | 7 | 3 | 1 | 2 | 2 | 1 | 1 | 1 | 1 | 1 | 1 | 1 | 1 | 1 | 1 | 1 | 1 | 5074 | |
| けいれん | 37 | 1 | | | | | | | | | | | | | | | | | | 1 | 1 | | | | | | | 39 | |
| 37.5°C未満 | 37 | 1 | | | | | | | | | | | | | | | | | | | | | | | | | | | 38 |
| 37.5°C以上 | | | | | | | | | | | | | | | | | | | | | | | | | | | | | 1 |
| 嘔 吐 | 43 | 12 | 8 | 6 | 3 | 5 | 3 | 7 | | 5 | 4 | 3 | 2 | 4 | 3 | 1 | 4 | 4 | 3 | 2 | 2 | 3 | 1 | 2 | 4 | 2 | 2 | 140 | |
| 下 痢 | 53 | 69 | 34 | 17 | 18 | 15 | 10 | 8 | 6 | 5 | 5 | 4 | 5 | 7 | 5 | 4 | 4 | 7 | 3 | 6 | 3 | 6 | 2 | 8 | 2 | 2 | 1 | 322 | |
| せき鼻水 | 67 | 109 | 84 | 54 | 42 | 27 | 22 | 40 | 27 | 23 | 16 | 21 | 14 | 13 | 19 | 9 | 11 | 10 | 16 | 14 | 15 | 9 | 14 | 8 | 11 | 7 | 3 | 734 | |
| 合 計 | 811 | 3373 | 1308 | 334 | 167 | 99 | 73 | 103 | 159 | 60 | 50 | 45 | 38 | 40 | 43 | 29 | 35 | 33 | 42 | 32 | 43 | 38 | 55 | 41 | 31 | 31 | 29 | 13 | 6928 |

| | 発 生 割 合 | | | | | | | 0~7日 小計 | | | | | | | | | | | | | | | 合 計 | | | | | | |
|----------------------|---------|------|-----|-----|-----|-----|-----|------------|------|-----|-----|-----|-----|-----|-----|-----|-----|-----|-----|-----|-----|-----|-----|-----|-----|-----|-----|------|------|
| | 0日 | 1日 | 2日 | 3日 | 4日 | 5日 | 6日 | | 7日 | 8日 | 9日 | 10日 | 11日 | 12日 | 13日 | 14日 | 15日 | 16日 | 17日 | 18日 | 19日 | 20日 | | 21日 | 22日 | 23日 | 24日 | 25日 | 26日 |
| 発 熱 | 0.2 | 0.4 | 0.2 | 0.1 | 0.1 | 0.1 | 0.1 | 0.1 | 0.1 | 0.1 | 0.1 | 0.0 | 0.0 | 0.0 | 0.0 | 0.0 | 0.0 | 0.1 | 0.1 | 0.0 | 0.1 | 0.1 | 0.1 | 0.0 | 0.0 | 0.1 | 0.0 | 2.1 | |
| 37.5°C以上 38.5°C未満 | 0.1 | 0.3 | 0.2 | 0.1 | 0.1 | 0.1 | 0.0 | 0.0 | 0.1 | 0.0 | 0.0 | 0.0 | 0.0 | 0.0 | 0.0 | 0.0 | 0.0 | 0.0 | 0.0 | 0.0 | 0.1 | 0.1 | 0.0 | 0.0 | 0.0 | 0.0 | 0.0 | 1.3 | |
| 38.5°C以上 | 0.0 | 0.1 | 0.1 | 0.1 | 0.0 | 0.0 | 0.1 | 0.0 | 0.1 | 0.0 | 0.0 | 0.0 | 0.0 | 0.0 | 0.0 | 0.0 | 0.0 | 0.0 | 0.0 | 0.0 | 0.0 | 0.0 | 0.0 | 0.0 | 0.0 | 0.0 | 0.0 | 0.8 | |
| 局所反応 | 3.1 | 18.0 | 6.5 | 1.2 | 0.4 | 0.1 | 0.1 | 0.1 | 0.5 | 0.0 | 0.0 | 0.0 | 0.0 | 0.0 | 0.0 | 0.0 | 0.0 | 0.0 | 0.0 | 0.0 | 0.0 | 0.0 | 0.0 | 0.0 | 0.0 | 0.0 | 0.0 | 24.7 | |
| けいれん | 0.2 | 0.0 | | | | | | | | | | | | | | | | | | | 0.0 | | | | | | | | |
| 37.5°C未満 | 0.2 | 0.0 | | | | | | | | | | | | | | | | | | | | | | | | | | | |
| 37.5°C以上 | | | | | | | | | | | | | | | | | | | | | 0.0 | | | | | | | | |
| 嘔 吐 | 0.3 | 0.1 | 0.0 | 0.0 | 0.0 | 0.0 | 0.0 | 0.0 | 0.0 | 0.0 | 0.0 | 0.0 | 0.0 | 0.0 | 0.0 | 0.0 | 0.0 | 0.0 | 0.0 | 0.0 | 0.0 | 0.0 | 0.0 | 0.0 | 0.0 | 0.0 | 0.0 | 0.0 | 0.7 |
| 下 痢 | 0.3 | 0.4 | 0.2 | 0.1 | 0.1 | 0.1 | 0.1 | 0.0 | 0.0 | 0.0 | 0.0 | 0.0 | 0.0 | 0.0 | 0.0 | 0.0 | 0.0 | 0.0 | 0.0 | 0.0 | 0.0 | 0.0 | 0.0 | 0.0 | 0.0 | 0.0 | 0.0 | 0.0 | 1.6 |
| せき鼻水 | 0.4 | 0.6 | 0.5 | 0.3 | 0.2 | 0.2 | 0.1 | 0.2 | 0.2 | 0.1 | 0.1 | 0.1 | 0.1 | 0.1 | 0.1 | 0.1 | 0.1 | 0.1 | 0.1 | 0.1 | 0.1 | 0.1 | 0.1 | 0.1 | 0.1 | 0.1 | 0.0 | 0.0 | 3.6 |
| 合 計 | 4.8 | 20.0 | 7.8 | 2.0 | 1.0 | 0.6 | 0.4 | 0.6 | 35.6 | 0.9 | 0.4 | 0.3 | 0.2 | 0.2 | 0.3 | 0.2 | 0.2 | 0.2 | 0.2 | 0.2 | 0.3 | 0.2 | 0.2 | 0.2 | 0.2 | 0.2 | 0.1 | 0.1 | 33.7 |

MR1期

阪大 (対象者数 26195 人) (異常発生者数 5784 人)

| 発 現 日 | 0~7日 | | | | | | | | | | | | | | | | | | | | | | | | | | | | 合 計 | | |
|--------------------|------|-----|-----|-----|-----|-----|-----|-----|-----|-----|-----|-----|-----|-----|-----|-----|-----|-----|-----|-----|-----|-----|-----|-----|-----|-----|-----|-----|-----|------|----|
| | 0日 | 1日 | 2日 | 3日 | 4日 | 5日 | 6日 | 7日 | 8日 | 9日 | 10日 | 11日 | 12日 | 13日 | 14日 | 15日 | 16日 | 17日 | 18日 | 19日 | 20日 | 21日 | 22日 | 23日 | 24日 | 25日 | 26日 | 27日 | | 28日 | |
| 発 熱 | 165 | 516 | 287 | 216 | 233 | 206 | 209 | 325 | 492 | 388 | 221 | 122 | 88 | 90 | 98 | 81 | 97 | 78 | 73 | 61 | 85 | 86 | 61 | 71 | 64 | 62 | 51 | 43 | 44 | 4613 | |
| 37.5℃以上 38.5℃未満 | 67 | 237 | 121 | 89 | 77 | 58 | 69 | 123 | 179 | 141 | 81 | 41 | 32 | 36 | 30 | 25 | 41 | 26 | 20 | 13 | 24 | 20 | 20 | 18 | 24 | 16 | 19 | 13 | 10 | 1670 | |
| 38.5℃以上 | 98 | 279 | 166 | 127 | 156 | 148 | 140 | 202 | 313 | 247 | 140 | 81 | 56 | 54 | 68 | 56 | 56 | 52 | 53 | 48 | 61 | 66 | 41 | 53 | 40 | 46 | 32 | 30 | 34 | 2943 | |
| 局所反応 | 52 | 318 | 148 | 33 | 20 | 11 | 12 | 36 | 62 | 22 | 7 | 5 | 3 | 6 | 6 | 4 | 4 | 2 | 2 | 1 | 1 | 2 | 1 | 1 | 1 | 1 | | | | 760 | |
| けいれん | 1 | 3 | 3 | | 5 | 4 | 2 | 5 | 5 | 11 | 2 | | 1 | 3 | | 2 | 5 | 1 | 1 | 3 | 5 | 6 | | 1 | 1 | 2 | 4 | 1 | | 76 | |
| 37.5℃未満 | | 1 | | | | | | 1 | | | | | | | | | | | | | | | | | | 1 | | | | | 3 |
| 37.5℃以上 | 1 | 2 | 3 | | 5 | 4 | 2 | 4 | 5 | 11 | 2 | | 1 | 3 | | 2 | 5 | 1 | 1 | 3 | 5 | 6 | | 1 | 1 | 1 | | 4 | 1 | | 73 |
| 蕁麻疹 | 14 | 44 | 37 | 31 | 30 | 29 | 18 | 30 | 34 | 29 | 39 | 28 | 16 | 15 | 9 | 10 | 12 | 4 | 11 | 9 | 12 | 9 | 7 | 7 | 8 | 6 | 11 | 5 | 6 | 520 | |
| 発 疹 | 20 | 74 | 62 | 53 | 46 | 45 | 40 | 70 | 73 | 95 | 82 | 41 | 33 | 31 | 31 | 21 | 16 | 26 | 15 | 18 | 13 | 18 | 17 | 15 | 15 | 14 | 13 | 12 | 7 | 1016 | |
| リンパ節腫脹 | | 6 | 5 | 7 | 11 | 7 | 3 | 13 | 13 | 6 | 5 | 6 | 4 | 1 | 1 | 5 | 5 | 5 | 5 | 1 | 3 | 1 | 4 | | 2 | 4 | 2 | 1 | | 126 | |
| 関節痛 | 4 | 1 | | | 1 | 1 | 1 | 3 | 2 | 1 | | 1 | 1 | 2 | | | | | | | | 1 | | 1 | 1 | | | | | 21 | |
| 合 計 | 256 | 962 | 542 | 340 | 346 | 303 | 285 | 482 | 681 | 552 | 356 | 203 | 146 | 148 | 145 | 123 | 134 | 120 | 107 | 93 | 120 | 122 | 90 | 95 | 92 | 89 | 77 | 65 | 58 | 7132 | |

| 発 生 割 合 | 0~7日 | | | | | | | | | | | | | | | | | | | | | | | | | | | | 合 計 | | |
|--------------------|------|-----|-----|-----|-----|-----|-----|-----|-----|-----|-----|-----|-----|-----|-----|-----|-----|-----|-----|-----|-----|-----|-----|-----|-----|-----|-----|-----|-----|------|-----|
| | 0日 | 1日 | 2日 | 3日 | 4日 | 5日 | 6日 | 7日 | 8日 | 9日 | 10日 | 11日 | 12日 | 13日 | 14日 | 15日 | 16日 | 17日 | 18日 | 19日 | 20日 | 21日 | 22日 | 23日 | 24日 | 25日 | 26日 | 27日 | | 28日 | |
| 発 熱 | 0.6 | 2.0 | 1.1 | 0.8 | 0.9 | 0.8 | 0.8 | 1.2 | 1.9 | 1.5 | 0.8 | 0.5 | 0.3 | 0.3 | 0.4 | 0.3 | 0.4 | 0.3 | 0.3 | 0.2 | 0.3 | 0.3 | 0.2 | 0.2 | 0.2 | 0.2 | 0.2 | 0.2 | 0.2 | 17.6 | |
| 37.5℃以上 38.5℃未満 | 0.3 | 0.9 | 0.5 | 0.3 | 0.3 | 0.2 | 0.3 | 0.5 | 0.7 | 0.5 | 0.3 | 0.2 | 0.1 | 0.1 | 0.1 | 0.1 | 0.2 | 0.1 | 0.1 | 0.0 | 0.1 | 0.1 | 0.1 | 0.1 | 0.1 | 0.1 | 0.1 | 0.0 | 0.0 | 6.4 | |
| 38.5℃以上 | 0.4 | 1.1 | 0.6 | 0.5 | 0.6 | 0.6 | 0.5 | 0.8 | 1.2 | 0.9 | 0.5 | 0.3 | 0.2 | 0.2 | 0.3 | 0.2 | 0.2 | 0.2 | 0.2 | 0.2 | 0.2 | 0.3 | 0.2 | 0.2 | 0.2 | 0.2 | 0.1 | 0.1 | 0.1 | 11.2 | |
| 局所反応 | 0.2 | 1.2 | 0.6 | 0.1 | 0.1 | 0.0 | 0.0 | 0.1 | 0.2 | 0.1 | 0.0 | 0.0 | 0.0 | 0.0 | 0.0 | 0.0 | 0.0 | 0.0 | 0.0 | 0.0 | 0.0 | 0.0 | 0.0 | 0.0 | 0.0 | 0.0 | | | | 2.9 | |
| けいれん | 0.0 | 0.0 | 0.0 | | 0.0 | 0.0 | 0.0 | 0.0 | 0.0 | 0.0 | 0.0 | | 0.0 | 0.0 | 0.0 | 0.0 | 0.0 | 0.0 | 0.0 | 0.0 | 0.0 | 0.0 | 0.0 | 0.0 | 0.0 | 0.0 | 0.0 | 0.0 | 0.0 | 0.3 | |
| 37.5℃未満 | | 0.0 | | | | | | 0.0 | | | | | | | | | | | | | | | | | | 0.0 | | | | | 0.0 |
| 37.5℃以上 | 0.0 | 0.0 | 0.0 | | 0.0 | 0.0 | 0.0 | 0.0 | 0.0 | 0.0 | 0.0 | | 0.0 | 0.0 | 0.0 | 0.0 | 0.0 | 0.0 | 0.0 | 0.0 | 0.0 | 0.0 | 0.0 | 0.0 | 0.0 | 0.0 | 0.0 | 0.0 | 0.0 | 0.3 | |
| 蕁麻疹 | 0.1 | 0.2 | 0.1 | 0.1 | 0.1 | 0.1 | 0.1 | 0.1 | 0.1 | 0.1 | 0.1 | 0.1 | 0.1 | 0.1 | 0.0 | 0.0 | 0.0 | 0.0 | 0.0 | 0.0 | 0.0 | 0.0 | 0.0 | 0.0 | 0.0 | 0.0 | 0.0 | 0.0 | 0.0 | 2.0 | |
| 発 疹 | 0.1 | 0.3 | 0.2 | 0.2 | 0.2 | 0.2 | 0.2 | 0.3 | 0.3 | 0.4 | 0.3 | 0.2 | 0.1 | 0.1 | 0.1 | 0.1 | 0.1 | 0.1 | 0.1 | 0.1 | 0.1 | 0.1 | 0.1 | 0.1 | 0.1 | 0.1 | 0.0 | 0.0 | 0.0 | 3.9 | |
| リンパ節腫脹 | | 0.0 | 0.0 | 0.0 | 0.0 | 0.0 | 0.0 | 0.0 | 0.0 | 0.0 | 0.0 | 0.0 | 0.0 | 0.0 | 0.0 | 0.0 | 0.0 | 0.0 | 0.0 | 0.0 | 0.0 | 0.0 | 0.0 | 0.0 | 0.0 | 0.0 | 0.0 | 0.0 | 0.0 | 0.5 | |
| 関節痛 | 0.0 | 0.0 | | | 0.0 | 0.0 | 0.0 | 0.0 | 0.0 | 0.0 | | 0.0 | 0.0 | 0.0 | 0.0 | 0.0 | 0.0 | 0.0 | 0.0 | 0.0 | 0.0 | 0.0 | 0.0 | 0.0 | 0.0 | 0.0 | 0.0 | 0.0 | 0.0 | 0.1 | |
| 合 計 | 1.0 | 3.7 | 2.1 | 1.3 | 1.3 | 1.2 | 1.1 | 1.8 | 2.6 | 2.1 | 1.4 | 0.8 | 0.6 | 0.6 | 0.6 | 0.5 | 0.5 | 0.5 | 0.4 | 0.4 | 0.4 | 0.5 | 0.3 | 0.4 | 0.4 | 0.3 | 0.3 | 0.2 | 0.2 | 27.2 | |

MR1期

第一三共 (対象者数 4298 人) (異常発生者数 831 人)

| 発現日 | 0~7日 | | | | | | | | | | | | | | | | | | | | | | | | | | | | 合計 | | |
|--------------------|------|-----|----|----|----|----|----|----|----|----|-----|-----|-----|-----|-----|-----|-----|-----|-----|-----|-----|-----|-----|-----|-----|-----|-----|-----|----|-----|------|
| | 0日 | 1日 | 2日 | 3日 | 4日 | 5日 | 6日 | 7日 | 8日 | 9日 | 10日 | 11日 | 12日 | 13日 | 14日 | 15日 | 16日 | 17日 | 18日 | 19日 | 20日 | 21日 | 22日 | 23日 | 24日 | 25日 | 26日 | 27日 | | 28日 | |
| 発熱 | 29 | 102 | 34 | 34 | 44 | 35 | 48 | 45 | 54 | 30 | 19 | 15 | 8 | 8 | 9 | 16 | 18 | 12 | 15 | 11 | 11 | 9 | 8 | 7 | 8 | 8 | 9 | 8 | 4 | 11 | 661 |
| 37.5℃以上 38.5℃未満 | 11 | 51 | 14 | 9 | 4 | 13 | 25 | 19 | 25 | 11 | 6 | 5 | 2 | 2 | 2 | 4 | 8 | 4 | 2 | 2 | 5 | 2 | 5 | 5 | 3 | 1 | 2 | 1 | 3 | 1 | 240 |
| 38.5℃以上 | 18 | 51 | 20 | 25 | 40 | 22 | 23 | 26 | 29 | 19 | 13 | 10 | 6 | 6 | 7 | 12 | 10 | 8 | 13 | 9 | 6 | 7 | 3 | 7 | 5 | 7 | 7 | 7 | 1 | 10 | 421 |
| 局所反応 | 19 | 77 | 24 | 6 | 2 | 2 | 2 | 3 | 16 | 3 | 9 | 3 | 2 | 1 | 1 | 1 | 1 | 1 | 1 | 1 | 1 | 1 | 1 | 1 | 1 | 1 | 1 | 1 | 1 | 1 | 172 |
| けいれん | 1 | | | | 1 | 1 | 2 | | 1 | | 2 | | | | | 2 | | | | | | | | | | | | | | | 13 |
| 37.5℃未満 | 1 | | | | | | | | | | | | | | | | | | | | | | | | | | | | | | 1 |
| 37.5℃以上 | | | | | 1 | 1 | 2 | | 4 | 1 | 2 | | | | 1 | 1 | 1 | 1 | 1 | 1 | 1 | 1 | 1 | 1 | 1 | 1 | 1 | 1 | 1 | 1 | 12 |
| 蕁麻疹 | 5 | 3 | 3 | 1 | 4 | 5 | 5 | 8 | 5 | 7 | | 2 | 6 | 2 | 3 | 2 | 1 | 2 | 2 | 2 | 2 | 3 | 1 | 2 | 1 | 1 | 1 | 3 | 1 | 3 | 71 |
| 発疹 | 7 | 8 | 9 | 4 | 3 | 8 | 3 | 15 | 12 | 14 | 11 | 4 | 7 | 1 | 5 | 6 | 2 | 1 | 1 | 1 | 2 | 3 | 1 | 2 | 2 | 3 | 1 | 2 | 1 | 1 | 137 |
| リンパ節腫脹 | 2 | 2 | 1 | | 1 | 1 | 1 | 2 | 2 | 1 | 2 | 2 | 1 | 1 | 1 | 1 | 1 | | | | | | | | | | | | | | 24 |
| 関節痛 | 2 | | | | | 1 | 1 | | 2 | | 1 | | | | | | | | 1 | | | | | | | | | | | | 8 |
| 合計 | 65 | 192 | 71 | 45 | 55 | 53 | 62 | 73 | 92 | 55 | 44 | 26 | 24 | 14 | 28 | 27 | 15 | 15 | 17 | 14 | 15 | 13 | 9 | 12 | 13 | 10 | 12 | 11 | 5 | 14 | 1086 |

| 発生割合 | 0~7日 | | | | | | | | | | | | | | | | | | | | | | | | | | | | 合計 | | | |
|--------------------|------|-----|-----|-----|-----|-----|-----|-----|------|-----|-----|-----|-----|-----|-----|-----|-----|-----|-----|-----|-----|-----|-----|-----|-----|-----|-----|-----|-----|-----|-----|-----|
| | 0日 | 1日 | 2日 | 3日 | 4日 | 5日 | 6日 | 7日 | 8日 | 9日 | 10日 | 11日 | 12日 | 13日 | 14日 | 15日 | 16日 | 17日 | 18日 | 19日 | 20日 | 21日 | 22日 | 23日 | 24日 | 25日 | 26日 | 27日 | | 28日 | | |
| 発熱 | 0.7 | 2.4 | 0.8 | 0.8 | 1.0 | 0.8 | 1.1 | 1.0 | 1.3 | 0.7 | 0.4 | 0.3 | 0.2 | 0.2 | 0.4 | 0.4 | 0.3 | 0.3 | 0.3 | 0.3 | 0.3 | 0.2 | 0.2 | 0.2 | 0.2 | 0.2 | 0.2 | 0.2 | 0.1 | 0.3 | 2.5 | |
| 37.5℃以上 38.5℃未満 | 0.3 | 1.2 | 0.3 | 0.2 | 0.1 | 0.3 | 0.6 | 0.4 | 0.6 | 0.3 | 0.1 | 0.1 | 0.0 | 0.0 | 0.1 | 0.2 | 0.1 | 0.1 | 0.0 | 0.0 | 0.1 | 0.0 | 0.1 | 0.0 | 0.0 | 0.0 | 0.0 | 0.0 | 0.1 | 0.0 | 0.9 | |
| 38.5℃以上 | 0.4 | 1.2 | 0.5 | 0.6 | 0.9 | 0.5 | 0.5 | 0.6 | 0.7 | 0.4 | 0.3 | 0.2 | 0.1 | 0.2 | 0.3 | 0.2 | 0.2 | 0.2 | 0.3 | 0.2 | 0.1 | 0.2 | 0.1 | 0.2 | 0.1 | 0.2 | 0.2 | 0.2 | 0.0 | 0.2 | 1.6 | |
| 局所反応 | 0.4 | 1.8 | 0.6 | 0.1 | 0.0 | 0.0 | 0.0 | 0.1 | 0.4 | 0.1 | 0.2 | 0.1 | 0.0 | 0.0 | 0.0 | 0.0 | | | | 0.0 | 0.0 | 0.0 | 0.0 | 0.0 | 0.0 | 0.0 | 0.0 | 0.0 | 0.0 | 0.7 | 0.7 | |
| けいれん | 0.0 | | | | 0.0 | 0.0 | 0.0 | | 0.1 | 0.0 | 0.0 | | | | 0.0 | | | | | | 0.0 | 0.0 | | | | | | | | 0.0 | 0.0 | |
| 37.5℃未満 | 0.0 | | | | | | | | 0.0 | | | | | | | | | | | | | | | | | | | | | | 0.0 | 0.0 |
| 37.5℃以上 | | | | | 0.0 | 0.0 | 0.0 | | 0.1 | 0.0 | 0.0 | | | | 0.0 | | | | | | 0.0 | 0.0 | 0.0 | 0.0 | 0.0 | 0.0 | 0.0 | 0.0 | 0.0 | 0.0 | 0.0 | |
| 蕁麻疹 | 0.1 | 0.1 | 0.1 | 0.0 | 0.1 | 0.1 | 0.1 | 0.2 | 0.1 | 0.2 | | 0.0 | 0.1 | 0.0 | 0.1 | 0.0 | 0.0 | 0.0 | 0.0 | 0.0 | 0.0 | 0.0 | 0.0 | 0.0 | 0.0 | 0.0 | 0.1 | 0.1 | 0.0 | 0.3 | 0.3 | |
| 発疹 | 0.2 | 0.2 | 0.2 | 0.1 | 0.1 | 0.2 | 0.1 | 0.3 | 0.3 | 0.3 | 0.3 | 0.1 | 0.2 | 0.1 | 0.1 | 0.1 | 0.0 | 0.0 | 0.0 | 0.0 | 0.0 | 0.1 | 0.0 | 0.0 | 0.0 | 0.0 | 0.0 | 0.0 | 0.0 | 0.0 | 0.5 | |
| リンパ節腫脹 | 0.0 | 0.0 | 0.0 | | 0.0 | 0.0 | 0.0 | 0.0 | 0.0 | 0.0 | 0.0 | 0.0 | 0.0 | 0.0 | 0.0 | 0.0 | 0.0 | 0.0 | 0.0 | 0.0 | 0.0 | 0.0 | 0.0 | 0.0 | 0.0 | 0.0 | 0.0 | 0.0 | 0.0 | 0.1 | 0.1 | |
| 関節痛 | 0.0 | | | | | 0.0 | 0.0 | | 0.1 | 0.0 | 0.0 | | | | | | | | 0.0 | | | | | | | | | | | 0.0 | 0.0 | |
| 合計 | 1.5 | 4.5 | 1.7 | 1.0 | 1.3 | 1.2 | 1.4 | 1.7 | 14.3 | 2.1 | 1.3 | 1.0 | 0.6 | 0.6 | 0.3 | 0.7 | 0.6 | 0.3 | 0.4 | 0.3 | 0.3 | 0.3 | 0.2 | 0.2 | 0.3 | 0.2 | 0.3 | 0.3 | 0.1 | 0.3 | 4.1 | |

MR1期

武田 (対象者数 17954 人) (異常発生者数 4606 人)

| 発現日 | 0~7日 | | | | | | | | | | | | | | | | | | | | | | | | | | | | 合計 | | |
|--------------------|------|-----|-----|-----|-----|-----|-----|-----|-----|-----|-----|-----|-----|-----|-----|-----|-----|-----|-----|-----|-----|-----|-----|-----|-----|-----|-----|-----|-----|------|--|
| | 0日 | 1日 | 2日 | 3日 | 4日 | 5日 | 6日 | 7日 | 8日 | 9日 | 10日 | 11日 | 12日 | 13日 | 14日 | 15日 | 16日 | 17日 | 18日 | 19日 | 20日 | 21日 | 22日 | 23日 | 24日 | 25日 | 26日 | 27日 | | 28日 | |
| 発熱 | 147 | 376 | 205 | 207 | 185 | 244 | 217 | 357 | 425 | 277 | 182 | 90 | 50 | 62 | 57 | 53 | 49 | 54 | 69 | 61 | 62 | 48 | 54 | 43 | 61 | 61 | 48 | 47 | 22 | 3813 | |
| 37.5℃以上 38.5℃未満 | 71 | 189 | 87 | 62 | 68 | 83 | 82 | 128 | 161 | 107 | 72 | 31 | 20 | 21 | 14 | 20 | 14 | 22 | 21 | 20 | 27 | 21 | 24 | 11 | 22 | 17 | 18 | 17 | 7 | 1457 | |
| 38.5℃以上 | 76 | 187 | 118 | 145 | 117 | 161 | 135 | 229 | 264 | 170 | 110 | 59 | 30 | 41 | 43 | 33 | 35 | 32 | 48 | 41 | 35 | 27 | 30 | 32 | 39 | 44 | 30 | 30 | 15 | 2356 | |
| 局所反応 | 29 | 196 | 76 | 35 | 15 | 17 | 8 | 16 | 56 | 22 | 27 | 18 | 9 | 1 | 3 | 1 | 4 | 2 | 2 | 1 | 3 | 1 | 3 | 1 | 1 | 2 | 3 | 2 | 2 | 544 | |
| けいれん | | | 2 | | 2 | 4 | 1 | | 3 | 4 | 4 | 2 | 1 | | 1 | 1 | 2 | 4 | 1 | 1 | 3 | 1 | 2 | | 3 | 2 | 2 | 2 | 2 | 50 | |
| 37.5℃未満 | | | | | | | | | | | | 1 | | | | | 1 | | | | | | | | | 1 | | | | 3 | |
| 37.5℃以上 | | | 2 | 2 | 2 | 4 | 1 | | 3 | 4 | 4 | 1 | 1 | | 1 | 1 | 1 | 4 | 1 | 1 | 3 | 1 | 2 | | 3 | 1 | 1 | 2 | 2 | 47 | |
| 蕁麻疹 | 7 | 34 | 34 | 25 | 32 | 32 | 26 | 23 | 42 | 37 | 46 | 40 | 25 | 12 | 14 | 10 | 10 | 7 | 3 | 10 | 10 | 6 | 6 | 8 | 5 | 3 | 2 | 2 | 511 | | |
| 発疹 | 15 | 53 | 50 | 46 | 38 | 42 | 45 | 57 | 86 | 77 | 94 | 70 | 46 | 19 | 34 | 19 | 13 | 19 | 22 | 16 | 18 | 18 | 11 | 14 | 8 | 14 | 12 | 7 | 8 | 971 | |
| リンパ節腫脹 | 3 | 3 | 6 | 2 | 5 | 4 | 8 | 17 | 16 | 17 | 17 | 7 | 3 | 2 | 7 | 1 | 3 | 1 | 1 | 1 | 4 | 2 | | 3 | 1 | 2 | 3 | 1 | 1 | 140 | |
| 関節痛 | 4 | 5 | | | 1 | | 2 | 1 | 2 | 1 | 1 | | 1 | | | | 1 | | | | | | | 1 | 1 | | | | 21 | | |
| 合計 | 205 | 669 | 373 | 315 | 278 | 343 | 307 | 471 | 630 | 435 | 371 | 227 | 135 | 96 | 116 | 85 | 78 | 89 | 98 | 88 | 97 | 75 | 76 | 69 | 80 | 82 | 70 | 59 | 33 | 6050 | |

| 発生割合 | 0~7日 | | | | | | | | | | | | | | | | | | | | | | | | | | | | 合計 | |
|--------------------|------|-----|-----|-----|-----|-----|-----|-----|-----|-----|-----|-----|-----|-----|-----|-----|-----|-----|-----|-----|-----|-----|-----|-----|-----|-----|-----|-----|-----|------|
| | 0日 | 1日 | 2日 | 3日 | 4日 | 5日 | 6日 | 7日 | 8日 | 9日 | 10日 | 11日 | 12日 | 13日 | 14日 | 15日 | 16日 | 17日 | 18日 | 19日 | 20日 | 21日 | 22日 | 23日 | 24日 | 25日 | 26日 | 27日 | | 28日 |
| 発熱 | 0.8 | 2.1 | 1.1 | 1.2 | 1.0 | 1.4 | 1.2 | 2.0 | 2.4 | 1.5 | 1.0 | 0.5 | 0.3 | 0.3 | 0.3 | 0.3 | 0.3 | 0.3 | 0.4 | 0.3 | 0.3 | 0.3 | 0.3 | 0.2 | 0.3 | 0.3 | 0.3 | 0.3 | 0.1 | 14.6 |
| 37.5℃以上 38.5℃未満 | 0.4 | 1.1 | 0.5 | 0.3 | 0.4 | 0.5 | 0.5 | 0.7 | 0.9 | 0.6 | 0.4 | 0.2 | 0.1 | 0.1 | 0.1 | 0.1 | 0.1 | 0.1 | 0.1 | 0.1 | 0.2 | 0.1 | 0.1 | 0.1 | 0.1 | 0.1 | 0.1 | 0.1 | 0.0 | 5.6 |
| 38.5℃以上 | 0.4 | 1.0 | 0.7 | 0.8 | 0.7 | 0.9 | 0.8 | 1.3 | 1.5 | 0.9 | 0.6 | 0.3 | 0.2 | 0.2 | 0.2 | 0.2 | 0.2 | 0.2 | 0.3 | 0.2 | 0.2 | 0.2 | 0.2 | 0.2 | 0.2 | 0.2 | 0.2 | 0.2 | 0.1 | 9.0 |
| 局所反応 | 0.2 | 1.1 | 0.4 | 0.2 | 0.1 | 0.1 | 0.0 | 0.1 | 0.3 | 0.1 | 0.2 | 0.1 | 0.1 | 0.0 | 0.0 | 0.0 | 0.0 | 0.0 | 0.0 | 0.0 | 0.0 | 0.0 | 0.0 | 0.0 | 0.0 | 0.0 | 0.0 | 0.0 | 2.1 | |
| けいれん | | 0.0 | 0.0 | | 0.0 | 0.0 | 0.0 | | 0.1 | 0.0 | 0.0 | 0.0 | 0.0 | | 0.0 | 0.0 | 0.0 | 0.0 | 0.0 | 0.0 | 0.0 | 0.0 | 0.0 | 0.0 | 0.0 | 0.0 | 0.0 | 0.0 | 0.2 | |
| 37.5℃未満 | | | | | | | | | | | | 0.0 | | | | | 0.0 | | | | | | | | | 0.0 | | | 0.0 | |
| 37.5℃以上 | | 0.0 | 0.0 | | 0.0 | 0.0 | 0.0 | | 0.1 | 0.0 | 0.0 | 0.0 | 0.0 | | 0.0 | 0.0 | 0.0 | 0.0 | 0.0 | 0.0 | 0.0 | 0.0 | 0.0 | 0.0 | 0.0 | 0.0 | 0.0 | 0.0 | 0.2 | |
| 蕁麻疹 | 0.0 | 0.2 | 0.2 | 0.1 | 0.2 | 0.2 | 0.1 | 0.1 | 0.2 | 0.2 | 0.3 | 0.2 | 0.1 | 0.1 | 0.1 | 0.1 | 0.1 | 0.0 | 0.0 | 0.0 | 0.0 | 0.0 | 0.0 | 0.0 | 0.0 | 0.0 | 0.0 | 0.0 | 2.0 | |
| 発疹 | 0.1 | 0.3 | 0.3 | 0.3 | 0.2 | 0.2 | 0.3 | 0.3 | 0.5 | 0.4 | 0.5 | 0.4 | 0.3 | 0.1 | 0.2 | 0.1 | 0.1 | 0.1 | 0.1 | 0.1 | 0.1 | 0.1 | 0.1 | 0.1 | 0.0 | 0.1 | 0.0 | 0.0 | 3.7 | |
| リンパ節腫脹 | 0.0 | 0.0 | 0.0 | 0.0 | 0.0 | 0.0 | 0.0 | 0.1 | 0.1 | 0.1 | 0.1 | 0.0 | 0.0 | 0.0 | 0.0 | 0.0 | 0.0 | 0.0 | 0.0 | 0.0 | 0.0 | 0.0 | 0.0 | 0.0 | 0.0 | 0.0 | 0.0 | 0.0 | 0.5 | |
| 関節痛 | 0.0 | 0.0 | | | 0.0 | | 0.0 | 0.0 | 0.1 | 0.0 | 0.0 | | 0.0 | | | | 0.0 | | | | | | | 0.0 | 0.0 | | | | 0.1 | |
| 合計 | 1.1 | 3.7 | 2.1 | 1.8 | 1.5 | 1.9 | 1.7 | 2.6 | 3.5 | 2.4 | 2.1 | 1.3 | 0.8 | 0.5 | 0.6 | 0.5 | 0.4 | 0.5 | 0.5 | 0.5 | 0.5 | 0.4 | 0.4 | 0.4 | 0.4 | 0.4 | 0.5 | 0.4 | 0.2 | 23.1 |

MR2期

阪大 (対象者数 20094 人) (異常発症者数 2246 人)

| 発 | 現 日 | | | | | | | | 0~7日 | | | | | | | | | | | | | | 合計 | | | | | | | | |
|--------------------|-----|-----|-----|-----|-----|-----|----|----|------|-----|----|-----|-----|-----|-----|-----|-----|-----|-----|-----|-----|-----|----|-----|-----|-----|-----|-----|-----|-----|------|
| | 0日 | 1日 | 2日 | 3日 | 4日 | 5日 | 6日 | 7日 | 小計 | 8日 | 9日 | 10日 | 11日 | 12日 | 13日 | 14日 | 15日 | 16日 | 17日 | 18日 | 19日 | 20日 | | 21日 | 22日 | 23日 | 24日 | 25日 | 26日 | 27日 | 28日 |
| 発熱 | 35 | 111 | 98 | 67 | 66 | 72 | 48 | 55 | 552 | 66 | 43 | 49 | 38 | 38 | 49 | 51 | 31 | 34 | 25 | 30 | 34 | 22 | 35 | 37 | 25 | 25 | 24 | 26 | 21 | 18 | |
| 37.5℃以上 38.5℃未満 | 20 | 52 | 37 | 29 | 32 | 32 | 22 | 28 | 252 | 31 | 24 | 23 | 15 | 14 | 19 | 21 | 14 | 17 | 13 | 10 | 12 | 15 | 12 | 15 | 12 | 9 | 8 | 7 | 10 | 7 | |
| 38.5℃以上 | 15 | 58 | 61 | 38 | 34 | 40 | 26 | 27 | 299 | 34 | 19 | 26 | 23 | 24 | 30 | 17 | 17 | 12 | 20 | 22 | 7 | 23 | 22 | 13 | 16 | 16 | 19 | 11 | 11 | 711 | |
| 局所反応 | 42 | 287 | 124 | 23 | 12 | 8 | 5 | 5 | 506 | 17 | 2 | 3 | 2 | | 2 | 1 | | | | | | 1 | 1 | | 1 | 1 | 2 | | | | 539 |
| けいれん | | 1 | | | | | | | 1 | 1 | | | | 1 | | | | | | 1 | | | | | | | 1 | | | | 5 |
| 37.5℃未満 | | | | | | | | | | 1 | | | | | | | | | | | | | | | | | | | | | 1 |
| 37.5℃以上 | | 1 | | | | | | | 1 | | | | | 1 | | | | | | | | | | | | | | | | | 4 |
| 蕁麻疹 | 4 | 12 | 23 | 8 | 10 | 6 | 7 | 5 | 75 | 2 | 7 | 9 | 7 | 7 | 6 | 11 | 2 | 1 | 4 | 1 | 2 | 5 | 4 | 1 | 1 | 3 | 5 | 4 | 3 | 2 | 160 |
| 発疹 | 1 | 16 | 15 | 10 | 11 | 7 | 7 | 7 | 74 | 10 | 3 | 11 | 7 | 6 | 1 | 8 | 4 | 6 | 3 | 5 | 3 | 5 | 7 | 1 | 2 | 3 | 4 | 2 | 2 | 2 | 167 |
| リンパ節腫脹 | 2 | 4 | 3 | 5 | 5 | 3 | 1 | 4 | 27 | 2 | 4 | 2 | 3 | 2 | 2 | 1 | | | 2 | 3 | 4 | 3 | 1 | | 1 | 5 | 1 | 3 | 1 | 1 | 68 |
| 関節痛 | 4 | 20 | 13 | 9 | 9 | 9 | 6 | 10 | 80 | 5 | 3 | 3 | 8 | 2 | 11 | 5 | 7 | 5 | 1 | 3 | 5 | 4 | 6 | 2 | 4 | 1 | 4 | 5 | 4 | 1 | 169 |
| 合計 | 88 | 451 | 276 | 122 | 113 | 105 | 74 | 86 | 1314 | 103 | 62 | 77 | 65 | 55 | 70 | 77 | 44 | 46 | 35 | 43 | 48 | 39 | 54 | 41 | 34 | 35 | 38 | 45 | 31 | 24 | 2380 |

| 発 | 生 割 合 | | | | | | | | 0~7日 | | | | | | | | | | | | | | 合計 | | | | | | | | |
|--------------------|-------|-----|-----|-----|-----|-----|-----|-----|------|-----|-----|-----|-----|-----|-----|-----|-----|-----|-----|-----|-----|-----|-----|-----|-----|-----|-----|-----|-----|-----|------|
| | 0日 | 1日 | 2日 | 3日 | 4日 | 5日 | 6日 | 7日 | 小計 | 8日 | 9日 | 10日 | 11日 | 12日 | 13日 | 14日 | 15日 | 16日 | 17日 | 18日 | 19日 | 20日 | | 21日 | 22日 | 23日 | 24日 | 25日 | 26日 | 27日 | 28日 |
| 発熱 | 0.2 | 0.6 | 0.5 | 0.3 | 0.3 | 0.4 | 0.2 | 0.3 | 2.7 | 0.3 | 0.2 | 0.2 | 0.2 | 0.2 | 0.2 | 0.3 | 0.2 | 0.2 | 0.1 | 0.1 | 0.2 | 0.1 | 0.2 | 0.1 | 0.1 | 0.1 | 0.1 | 0.1 | 0.1 | 0.1 | 6.3 |
| 37.5℃以上 38.5℃未満 | 0.1 | 0.3 | 0.2 | 0.1 | 0.2 | 0.2 | 0.1 | 0.1 | 1.3 | 0.2 | 0.1 | 0.1 | 0.1 | 0.1 | 0.1 | 0.1 | 0.1 | 0.1 | 0.1 | 0.0 | 0.1 | 0.1 | 0.1 | 0.1 | 0.1 | 0.0 | 0.0 | 0.0 | 0.0 | 0.0 | 2.8 |
| 38.5℃以上 | 0.1 | 0.3 | 0.3 | 0.2 | 0.2 | 0.2 | 0.1 | 0.1 | 1.5 | 0.2 | 0.1 | 0.1 | 0.1 | 0.1 | 0.1 | 0.1 | 0.1 | 0.1 | 0.1 | 0.1 | 0.1 | 0.0 | 0.1 | 0.1 | 0.1 | 0.1 | 0.1 | 0.1 | 0.1 | 0.1 | 3.5 |
| 局所反応 | 0.2 | 1.4 | 0.6 | 0.1 | 0.1 | 0.0 | 0.0 | 0.0 | 2.5 | 0.1 | 0.0 | 0.0 | 0.0 | | 0.0 | 0.0 | | | | | | 0.0 | 0.0 | 0.0 | 0.0 | 0.0 | 0.0 | 0.0 | 0.0 | 2.7 | |
| けいれん | | 0.0 | | | | | | | 0.0 | 0.0 | | | | 0.0 | | | | | | 0.0 | | | | | | | 0.0 | | | | 0.0 |
| 37.5℃未満 | | | | | | | | | | 0.0 | | | | | | | | | | | | | | | | | | | | | 0.0 |
| 37.5℃以上 | | 0.0 | | | | | | | 0.0 | | | | | 0.0 | | | | | | | | | | | | | | 0.0 | | | 0.0 |
| 蕁麻疹 | 0.0 | 0.1 | 0.1 | 0.0 | 0.0 | 0.0 | 0.0 | 0.0 | 0.4 | 0.0 | 0.0 | 0.0 | 0.0 | 0.0 | 0.0 | 0.1 | 0.0 | 0.0 | 0.0 | 0.0 | 0.0 | 0.0 | 0.0 | 0.0 | 0.0 | 0.0 | 0.0 | 0.0 | 0.0 | 0.8 | |
| 発疹 | 0.0 | 0.1 | 0.1 | 0.0 | 0.1 | 0.0 | 0.0 | 0.0 | 0.4 | 0.0 | 0.0 | 0.1 | 0.0 | 0.0 | 0.0 | 0.0 | 0.0 | 0.0 | 0.0 | 0.0 | 0.0 | 0.0 | 0.0 | 0.0 | 0.0 | 0.0 | 0.0 | 0.0 | 0.0 | 0.8 | |
| リンパ節腫脹 | 0.0 | 0.0 | 0.0 | 0.0 | 0.0 | 0.0 | 0.0 | 0.0 | 0.1 | 0.0 | 0.0 | 0.0 | 0.0 | 0.0 | 0.0 | 0.0 | | | 0.0 | 0.0 | 0.0 | 0.0 | 0.0 | 0.0 | 0.0 | 0.0 | 0.0 | 0.0 | 0.0 | 0.3 | |
| 関節痛 | 0.0 | 0.1 | 0.1 | 0.0 | 0.0 | 0.0 | 0.0 | 0.0 | 0.4 | 0.0 | 0.0 | 0.0 | 0.0 | 0.0 | 0.1 | 0.0 | 0.0 | 0.0 | 0.0 | 0.0 | 0.0 | 0.0 | 0.0 | 0.0 | 0.0 | 0.0 | 0.0 | 0.0 | 0.0 | 0.8 | |
| 合計 | 0.4 | 2.2 | 1.4 | 0.6 | 0.6 | 0.5 | 0.4 | 0.4 | 6.5 | 0.5 | 0.3 | 0.4 | 0.3 | 0.3 | 0.3 | 0.4 | 0.2 | 0.2 | 0.2 | 0.2 | 0.2 | 0.2 | 0.3 | 0.2 | 0.2 | 0.2 | 0.2 | 0.2 | 0.2 | 0.1 | 11.8 |

MR2期

武田 (対象者数 13847 人) (異常発生者数 1449 人)

| 発現日 | 0~7日 | | | | | | | | | | | | | | | | | | | | | | | | | | | | 合計 | | | |
|--------------------|------|-----|-----|-----|----|----|----|----|-----|----|-----|-----|-----|-----|-----|-----|-----|-----|-----|-----|-----|-----|-----|-----|-----|-----|-----|-----|----|-----|------|---|
| | 0日 | 1日 | 2日 | 3日 | 4日 | 5日 | 6日 | 7日 | 8日 | 9日 | 10日 | 11日 | 12日 | 13日 | 14日 | 15日 | 16日 | 17日 | 18日 | 19日 | 20日 | 21日 | 22日 | 23日 | 24日 | 25日 | 26日 | 27日 | | 28日 | | |
| 発熱 | 32 | 88 | 51 | 57 | 45 | 45 | 30 | 45 | 393 | 55 | 31 | 33 | 40 | 35 | 27 | 37 | 18 | 29 | 31 | 27 | 22 | 27 | 24 | 24 | 20 | 35 | 22 | 11 | 13 | 10 | 964 | |
| 37.5℃以上 38.5℃未満 | 18 | 45 | 20 | 23 | 16 | 19 | 10 | 12 | 163 | 19 | 10 | 13 | 18 | 20 | 9 | 7 | 9 | 9 | 8 | 8 | 8 | 15 | 9 | 12 | 9 | 11 | 9 | 1 | 7 | 1 | 375 | |
| 38.5℃以上 | 14 | 43 | 31 | 34 | 29 | 26 | 20 | 33 | 230 | 36 | 21 | 20 | 22 | 15 | 18 | 30 | 9 | 20 | 23 | 19 | 14 | 12 | 15 | 12 | 11 | 24 | 13 | 10 | 6 | 9 | 589 | |
| 局所反応 | 25 | 177 | 46 | 15 | 4 | 2 | 2 | 3 | 274 | 19 | | 2 | | 2 | | | | | 1 | 1 | | | | | | | | | | | 298 | |
| けいれん | | | | | | | 1 | | 1 | 1 | | | | | | 1 | | | | 1 | | | | 2 | | | | | | | 6 | |
| 37.5℃未満 | | | | | | | | | | 1 | | | | | | | | | | | | | | | | | | | | | | 3 |
| 37.5℃以上 | | | | | | | 1 | | 1 | | | | | | | | | | | | | | | | | | | | | | | 3 |
| 蕁麻疹 | 5 | 14 | 11 | 12 | 3 | 7 | 6 | 1 | 59 | 5 | 6 | 4 | 5 | 4 | 1 | 5 | 1 | 8 | 2 | 2 | 2 | 2 | 1 | 4 | 1 | 2 | 1 | 2 | 2 | 119 | | |
| 発疹 | 5 | 12 | 9 | 9 | 8 | 14 | 12 | 9 | 78 | 6 | 7 | 6 | 5 | 6 | 3 | 6 | 7 | 5 | 4 | 2 | 2 | 2 | 2 | 2 | 2 | 2 | 2 | 2 | 2 | 150 | | |
| リンパ節腫脹 | 1 | 4 | 5 | 4 | 3 | 5 | 6 | 3 | 31 | 4 | 3 | 2 | | 2 | 4 | 5 | 4 | 2 | 3 | 1 | 1 | 3 | 3 | 2 | 1 | 3 | 1 | 1 | 1 | 77 | | |
| 関節痛 | 10 | 15 | 10 | 9 | 5 | 6 | 4 | 5 | 64 | 7 | 6 | 8 | 2 | 8 | 3 | 3 | 5 | 5 | 4 | 2 | 2 | 6 | 3 | 1 | 3 | 3 | 2 | 2 | 3 | 139 | | |
| 合計 | 78 | 310 | 132 | 106 | 68 | 79 | 61 | 66 | 900 | 97 | 53 | 55 | 52 | 57 | 38 | 57 | 35 | 49 | 44 | 36 | 29 | 40 | 33 | 35 | 22 | 45 | 27 | 18 | 19 | 12 | 1753 | |

| 発生割合 | 0~7日 | | | | | | | | | | | | | | | | | | | | | | | | | | | | 合計 | | |
|--------------------|------|-----|-----|-----|-----|-----|-----|-----|-----|-----|-----|-----|-----|-----|-----|-----|-----|-----|-----|-----|-----|-----|-----|-----|-----|-----|-----|-----|-----|-----|-----|
| | 0日 | 1日 | 2日 | 3日 | 4日 | 5日 | 6日 | 7日 | 8日 | 9日 | 10日 | 11日 | 12日 | 13日 | 14日 | 15日 | 16日 | 17日 | 18日 | 19日 | 20日 | 21日 | 22日 | 23日 | 24日 | 25日 | 26日 | 27日 | | 28日 | |
| 発熱 | 0.2 | 0.6 | 0.4 | 0.4 | 0.3 | 0.3 | 0.2 | 0.3 | 2.8 | 0.4 | 0.2 | 0.2 | 0.3 | 0.3 | 0.2 | 0.3 | 0.1 | 0.2 | 0.2 | 0.2 | 0.2 | 0.2 | 0.2 | 0.2 | 0.1 | 0.3 | 0.2 | 0.1 | 0.1 | 0.1 | 4.8 |
| 37.5℃以上 38.5℃未満 | 0.1 | 0.3 | 0.1 | 0.2 | 0.1 | 0.1 | 0.1 | 0.1 | 1.2 | 0.1 | 0.1 | 0.1 | 0.1 | 0.1 | 0.1 | 0.1 | 0.1 | 0.1 | 0.1 | 0.1 | 0.1 | 0.1 | 0.1 | 0.1 | 0.1 | 0.1 | 0.1 | 0.0 | 0.1 | 0.0 | 1.9 |
| 38.5℃以上 | 0.1 | 0.3 | 0.2 | 0.2 | 0.2 | 0.2 | 0.1 | 0.2 | 1.7 | 0.3 | 0.2 | 0.1 | 0.2 | 0.1 | 0.1 | 0.1 | 0.1 | 0.1 | 0.1 | 0.1 | 0.1 | 0.1 | 0.1 | 0.1 | 0.1 | 0.2 | 0.1 | 0.1 | 0.0 | 0.1 | 2.9 |
| 局所反応 | 0.2 | 1.3 | 0.3 | 0.1 | 0.0 | 0.0 | 0.0 | 0.0 | 2.0 | 0.1 | | 0.0 | | 0.0 | | | | | 0.0 | 0.0 | | | | 0.0 | | | | | | | 1.5 |
| けいれん | | | | | | | 0.0 | | 0.0 | 0.0 | | | | | | 0.0 | | | | 0.0 | | | | 0.0 | | | | | | | 0.0 |
| 37.5℃未満 | | | | | | | | | | 0.0 | | | | | | | | | | 0.0 | | | | 0.0 | | | | | | | 0.0 |
| 37.5℃以上 | | | | | | | 0.0 | | 0.0 | | | | | | | 0.0 | | | | | | | | 0.0 | | | | | | | 0.0 |
| 蕁麻疹 | 0.0 | 0.1 | 0.1 | 0.1 | 0.0 | 0.1 | 0.0 | 0.0 | 0.4 | 0.0 | 0.0 | 0.0 | 0.0 | 0.0 | 0.0 | 0.0 | 0.1 | 0.0 | 0.0 | 0.0 | 0.0 | 0.0 | 0.0 | 0.0 | 0.0 | 0.0 | 0.0 | 0.0 | 0.0 | 0.6 | |
| 発疹 | 0.0 | 0.1 | 0.1 | 0.1 | 0.1 | 0.1 | 0.1 | 0.1 | 0.6 | 0.0 | 0.1 | 0.0 | 0.0 | 0.0 | 0.0 | 0.1 | 0.0 | 0.0 | 0.0 | 0.0 | 0.0 | 0.0 | 0.0 | 0.0 | 0.0 | 0.0 | 0.0 | 0.0 | 0.0 | 0.7 | |
| リンパ節腫脹 | 0.0 | 0.0 | 0.0 | 0.0 | 0.0 | 0.0 | 0.0 | 0.0 | 0.2 | 0.0 | 0.0 | | | 0.0 | 0.0 | 0.0 | 0.0 | 0.0 | 0.0 | 0.0 | 0.0 | 0.0 | 0.0 | 0.0 | 0.0 | 0.0 | 0.0 | 0.0 | 0.0 | 0.4 | |
| 関節痛 | 0.1 | 0.1 | 0.1 | 0.1 | 0.0 | 0.0 | 0.0 | 0.0 | 0.5 | 0.1 | 0.0 | 0.1 | 0.0 | 0.1 | 0.0 | 0.0 | 0.0 | 0.0 | 0.0 | 0.0 | 0.0 | 0.0 | 0.0 | 0.0 | 0.0 | 0.0 | 0.0 | 0.0 | 0.0 | 0.7 | |
| 合計 | 0.6 | 2.2 | 1.0 | 0.8 | 0.5 | 0.6 | 0.4 | 0.5 | 6.5 | 0.7 | 0.4 | 0.4 | 0.4 | 0.4 | 0.3 | 0.4 | 0.3 | 0.4 | 0.3 | 0.2 | 0.2 | 0.3 | 0.2 | 0.3 | 0.2 | 0.3 | 0.2 | 0.1 | 0.1 | 0.1 | 8.7 |

MR2期

第一三共 (対象者数 3064 人) (異常発生者数 243 人)

| 発現日 | 0~7日 | | | | | | | 小計 | 0~7日 | | | | | | | 合計 | | | | | | | | | | | | | | | | |
|--------------------|------|----|----|----|----|----|----|----|------|----|----|-----|-----|-----|-----|----|-----|-----|-----|-----|-----|-----|-----|-----|-----|-----|-----|-----|-----|-----|-----|----|
| | 0日 | 1日 | 2日 | 3日 | 4日 | 5日 | 6日 | | 7日 | 8日 | 9日 | 10日 | 11日 | 12日 | 13日 | | 14日 | 15日 | 16日 | 17日 | 18日 | 19日 | 20日 | 21日 | 22日 | 23日 | 24日 | 25日 | 26日 | 27日 | 28日 | |
| 発熱 | 6 | 12 | 13 | 8 | 7 | 3 | 9 | 8 | 10 | 9 | 9 | 1 | 5 | 5 | 3 | 3 | 11 | 7 | 6 | | | 4 | 7 | 5 | 3 | 4 | 1 | 4 | 5 | 5 | 66 | |
| 37.5℃以上 38.5℃未満 | 3 | 6 | 5 | 2 | 5 | 1 | 3 | 3 | 4 | 3 | 2 | 1 | 3 | | 1 | 6 | | 3 | | | | 1 | 4 | 2 | | 3 | 1 | 1 | 1 | 1 | 28 | |
| 38.5℃以上 | 3 | 6 | 8 | 6 | 2 | 2 | 6 | 5 | 6 | 6 | 7 | | 2 | 3 | 2 | 5 | 7 | 3 | | | | 3 | 3 | 3 | 3 | 1 | 3 | 4 | 4 | 4 | 38 | |
| 局所反応 | 11 | 24 | 9 | 1 | | | 1 | 1 | 3 | | | | 1 | | | 1 | | | | | | | | | | | 1 | | | | | 47 |
| けいれん | 5 | | | | | | | | | | | | | | | | 1 | | | | | | | | | | | | | | | 5 |
| 37.5℃未満 | 5 | | | | | | | | | | | | | | | | | | | | | | | | | | | | | | | 5 |
| 37.5℃以上 | | | | | | | | | | | | | | | | | | 1 | | | | | | | | | | | | | | 1 |
| 蕁麻疹 | 6 | 1 | 2 | 2 | 3 | 1 | 1 | | 3 | 2 | 1 | 1 | 1 | | 1 | 1 | 2 | | | | | | 1 | 2 | | | | 1 | 2 | 33 | 16 | |
| 発疹 | 5 | | 1 | 1 | 2 | | 1 | 4 | 2 | | 1 | 2 | | | 2 | 2 | | | | | 2 | 1 | 1 | 1 | 1 | 1 | 1 | | | 30 | 14 | |
| リンパ節腫脹 | 5 | | | | | | | | 5 | 1 | 1 | | 3 | | | | | | | | | | 1 | | | | | | | | 12 | 5 |
| 関節痛 | 10 | 2 | | 3 | | | 1 | 5 | 5 | 2 | 4 | | | | 1 | 1 | | | | | | | | | 1 | | 1 | | | | 38 | 21 |
| 合計 | 48 | 39 | 25 | 15 | 12 | 4 | 13 | 18 | 24 | 13 | 16 | 3 | 10 | 7 | 6 | 3 | 16 | 10 | 8 | 2 | 4 | 10 | 8 | 4 | 5 | 2 | 7 | 6 | 9 | 347 | 174 | |

| 発割合 | 0~7日 | | | | | | | 小計 | 0~7日 | | | | | | | 合計 | | | | | | | | | | | | | | |
|--------------------|------|-----|-----|-----|-----|-----|-----|-----|------|-----|-----|-----|-----|-----|-----|-----|-----|-----|-----|-----|-----|-----|-----|-----|-----|-----|-----|-----|-----|-----|
| | 0日 | 1日 | 2日 | 3日 | 4日 | 5日 | 6日 | | 7日 | 8日 | 9日 | 10日 | 11日 | 12日 | 13日 | | 14日 | 15日 | 16日 | 17日 | 18日 | 19日 | 20日 | 21日 | 22日 | 23日 | 24日 | 25日 | 26日 | 27日 |
| 発熱 | 0.2 | 0.4 | 0.4 | 0.3 | 0.2 | 0.1 | 0.3 | 0.3 | 0.3 | 0.3 | 0.3 | 0.0 | 0.2 | 0.2 | 0.1 | 0.4 | 0.2 | 0.2 | 0.2 | 0.1 | 0.1 | 0.2 | 0.2 | 0.1 | 0.1 | 0.1 | 0.1 | 0.2 | 0.2 | 0.9 |
| 37.5℃以上 38.5℃未満 | 0.1 | 0.2 | 0.2 | 0.1 | 0.2 | 0.0 | 0.1 | 0.1 | 0.1 | 0.1 | 0.1 | 0.0 | 0.1 | 0.1 | 0.0 | 0.2 | 0.1 | 0.1 | 0.1 | 0.1 | 0.1 | 0.1 | 0.1 | 0.1 | 0.1 | 0.0 | 0.0 | 0.0 | 0.0 | 0.3 |
| 38.5℃以上 | 0.1 | 0.2 | 0.3 | 0.2 | 0.1 | 0.1 | 0.2 | 0.2 | 0.2 | 0.2 | 0.2 | | 0.1 | 0.1 | 0.1 | 0.2 | 0.2 | 0.2 | 0.1 | 0.1 | 0.1 | 0.1 | 0.1 | 0.1 | 0.1 | 0.0 | 0.1 | 0.1 | 0.1 | 0.5 |
| 局所反応 | 0.4 | 0.8 | 0.3 | 0.0 | | | 0.0 | 0.0 | 0.1 | | | | 0.0 | 0.0 | | 0.0 | | | | | | | | | | 0.0 | 0.0 | 0.0 | 0.0 | 0.3 |
| けいれん | 0.2 | | | | | | | | | | | | | | | | | 0.0 | | | | | | | | | | | | 0.0 |
| 37.5℃未満 | 0.2 | | | | | | | | | | | | | | | | | | | | | | | | | | | | | 0.0 |
| 37.5℃以上 | | | | | | | | | | | | | | | | | | 0.0 | | | | | | | | | | | | 0.0 |
| 蕁麻疹 | 0.2 | 0.0 | 0.1 | 0.1 | 0.1 | 0.0 | 0.0 | | 0.1 | 0.1 | 0.0 | | 0.0 | 0.0 | 0.1 | 0.0 | 0.0 | 0.1 | 0.1 | 0.1 | 0.0 | 0.0 | 0.1 | 0.0 | 0.0 | 0.0 | 0.0 | 0.1 | 0.2 | 0.2 |
| 発疹 | 0.2 | | 0.0 | 0.0 | 0.1 | | 0.0 | 0.1 | | 0.0 | 0.0 | 0.1 | | | 0.1 | 0.1 | | | | 0.1 | | 0.0 | 0.0 | | 0.0 | 0.0 | | | 0.1 | 0.1 |
| リンパ節腫脹 | 0.2 | | | | | | | | 0.2 | 0.0 | 0.0 | | 0.1 | | | | | | | | | 0.0 | | | | | | | 0.0 | 0.1 |
| 関節痛 | 0.3 | 0.1 | | 0.1 | | | 0.0 | 0.2 | 0.2 | 0.1 | 0.1 | | | 0.0 | 0.0 | 0.0 | 0.0 | 0.0 | 0.0 | 0.0 | 0.1 | 0.1 | | 0.0 | 0.0 | 0.0 | | | 0.2 | 0.2 |
| 合計 | 1.6 | 1.3 | 0.8 | 0.5 | 0.4 | 0.1 | 0.4 | 0.6 | 5.7 | 0.8 | 0.4 | 0.5 | 0.1 | 0.3 | 0.2 | 0.1 | 0.5 | 0.3 | 0.3 | 0.1 | 0.1 | 0.3 | 0.3 | 0.1 | 0.2 | 0.1 | 0.2 | 0.2 | 0.3 | 1.7 |

日本脳炎1期初回1回目

阪大

(対象者数 14845 人)

(異常発症者数 2064 人)

| 発 現 日 | 0~7日 | | | | | | | | | | | | | | | | | | | | | | | | | | | | 合 計 | | |
|--------------------|------|-----|-----|----|----|----|----|----|-----|----|-----|-----|-----|-----|-----|-----|-----|-----|-----|-----|-----|-----|-----|-----|-----|-----|-----|-----|-----|-----|------|
| | 0日 | 1日 | 2日 | 3日 | 4日 | 5日 | 6日 | 7日 | 8日 | 9日 | 10日 | 11日 | 12日 | 13日 | 14日 | 15日 | 16日 | 17日 | 18日 | 19日 | 20日 | 21日 | 22日 | 23日 | 24日 | 25日 | 26日 | 27日 | | 28日 | |
| 発 熱 | 271 | 486 | 115 | 47 | 39 | 42 | 43 | 52 | 172 | 23 | 40 | 28 | 34 | 24 | 28 | 18 | 26 | 22 | 24 | 21 | 23 | 19 | 19 | 19 | 26 | 19 | 18 | 26 | 21 | 16 | 1742 |
| 37.5℃以上 38.5℃未満 | 109 | 272 | 60 | 13 | 14 | 16 | 13 | 21 | 75 | 7 | 15 | 11 | 7 | 9 | 7 | 7 | 12 | 12 | 7 | 5 | 8 | 7 | 7 | 7 | 12 | 6 | 10 | 14 | 10 | 9 | 775 |
| 38.5℃以上 | 162 | 214 | 55 | 34 | 25 | 26 | 30 | 31 | 97 | 16 | 25 | 17 | 27 | 15 | 21 | 11 | 14 | 10 | 17 | 16 | 15 | 12 | 12 | 14 | 13 | 8 | 12 | 11 | 7 | 967 | |
| 局所反応 | 84 | 196 | 78 | 26 | 8 | 6 | 2 | 4 | 28 | 4 | 3 | 1 | 5 | | 3 | 3 | 3 | 3 | 5 | 1 | | 1 | 2 | | | 1 | | | | 468 | |
| けいれん | 20 | 3 | | | | | | 1 | 2 | | | | | | | | 1 | | | | 1 | | | | | | | | | | 30 |
| 37.5℃未満 | 18 | | | | | | | | | | | | | | | | | | | | | | | | | | | | | | 18 |
| 37.5℃以上 | 2 | 3 | | | | | | 1 | 2 | | | | | | | | 1 | | | | | | 1 | | | | | | | | 12 |
| 蕁麻疹 | 33 | 22 | 12 | 10 | 11 | 3 | 3 | 2 | 10 | 3 | 3 | 1 | 3 | 7 | 4 | 4 | 3 | 3 | 2 | 3 | 1 | 1 | 3 | 1 | 1 | 3 | 2 | 5 | 2 | 158 | |
| 発 疹 | 21 | 15 | 15 | 15 | 6 | 6 | 4 | 3 | 15 | 7 | 3 | 6 | 4 | 3 | 5 | 5 | 7 | 2 | 2 | 2 | 2 | 1 | 4 | 2 | 6 | 2 | 4 | 4 | 3 | 2 | 177 |
| 合 計 | 429 | 722 | 220 | 98 | 64 | 57 | 52 | 62 | 227 | 37 | 49 | 36 | 46 | 34 | 35 | 30 | 39 | 35 | 33 | 33 | 27 | 26 | 25 | 27 | 33 | 22 | 25 | 34 | 29 | 22 | 2575 |

| 発 生 割 合 | 0~7日 | | | | | | | | | | | | | | | | | | | | | | | | | | | | 合 計 | | |
|--------------------|------|-----|-----|-----|-----|-----|-----|-----|------|-----|-----|-----|-----|-----|-----|-----|-----|-----|-----|-----|-----|-----|-----|-----|-----|-----|-----|-----|-----|-----|------|
| | 0日 | 1日 | 2日 | 3日 | 4日 | 5日 | 6日 | 7日 | 8日 | 9日 | 10日 | 11日 | 12日 | 13日 | 14日 | 15日 | 16日 | 17日 | 18日 | 19日 | 20日 | 21日 | 22日 | 23日 | 24日 | 25日 | 26日 | 27日 | | 28日 | |
| 発 熱 | 1.8 | 3.3 | 0.8 | 0.3 | 0.3 | 0.3 | 0.3 | 0.4 | 1.2 | 0.2 | 0.3 | 0.2 | 0.2 | 0.2 | 0.1 | 0.2 | 0.1 | 0.1 | 0.2 | 0.1 | 0.2 | 0.1 | 0.1 | 0.1 | 0.2 | 0.1 | 0.1 | 0.2 | 0.1 | 0.1 | 11.7 |
| 37.5℃以上 38.5℃未満 | 0.7 | 1.8 | 0.4 | 0.1 | 0.1 | 0.1 | 0.1 | 0.1 | 0.5 | 0.0 | 0.1 | 0.1 | 0.0 | 0.1 | 0.0 | 0.1 | 0.1 | 0.1 | 0.0 | 0.0 | 0.1 | 0.0 | 0.0 | 0.1 | 0.0 | 0.1 | 0.1 | 0.1 | 0.1 | 0.1 | 5.2 |
| 38.5℃以上 | 1.1 | 1.4 | 0.4 | 0.2 | 0.2 | 0.2 | 0.2 | 0.2 | 0.7 | 0.1 | 0.2 | 0.1 | 0.2 | 0.1 | 0.1 | 0.1 | 0.1 | 0.1 | 0.1 | 0.1 | 0.1 | 0.1 | 0.1 | 0.1 | 0.1 | 0.1 | 0.1 | 0.1 | 0.0 | 0.0 | 6.5 |
| 局所反応 | 0.6 | 1.3 | 0.5 | 0.2 | 0.1 | 0.0 | 0.0 | 0.0 | 0.2 | 0.0 | 0.0 | 0.0 | 0.0 | 0.0 | 0.0 | 0.0 | 0.0 | 0.0 | 0.0 | 0.0 | 0.0 | 0.0 | 0.0 | 0.0 | 0.0 | 0.0 | 0.0 | 0.0 | 0.0 | 0.0 | 3.2 |
| けいれん | 0.1 | 0.0 | | | | | | 0.0 | 0.0 | | | | | | | | 0.0 | | | | | | 0.0 | | | | | | | | 0.2 |
| 37.5℃未満 | 0.1 | | | | | | | | | | | | | | | | | | | | | | | | | | | | | | 0.1 |
| 37.5℃以上 | 0.0 | 0.0 | | | | | | 0.0 | 0.0 | | | | | | | 0.0 | | | | | | | 0.0 | | | | | | | | 0.1 |
| 蕁麻疹 | 0.2 | 0.1 | 0.1 | 0.1 | 0.1 | 0.0 | 0.0 | 0.0 | 0.1 | 0.0 | 0.0 | 0.0 | 0.0 | 0.0 | 0.0 | 0.0 | 0.0 | 0.0 | 0.0 | 0.0 | 0.0 | 0.0 | 0.0 | 0.0 | 0.0 | 0.0 | 0.0 | 0.0 | 0.0 | 0.0 | 1.1 |
| 発 疹 | 0.1 | 0.1 | 0.1 | 0.1 | 0.0 | 0.0 | 0.0 | 0.0 | 0.1 | 0.0 | 0.0 | 0.0 | 0.0 | 0.0 | 0.0 | 0.0 | 0.0 | 0.0 | 0.0 | 0.0 | 0.0 | 0.0 | 0.0 | 0.0 | 0.0 | 0.0 | 0.0 | 0.0 | 0.0 | 0.0 | 1.2 |
| 合 計 | 2.9 | 4.9 | 1.5 | 0.7 | 0.4 | 0.4 | 0.4 | 0.4 | 11.5 | 1.5 | 0.2 | 0.3 | 0.2 | 0.2 | 0.2 | 0.2 | 0.3 | 0.2 | 0.2 | 0.2 | 0.2 | 0.2 | 0.2 | 0.2 | 0.2 | 0.1 | 0.2 | 0.2 | 0.2 | 0.1 | 17.3 |

日本脳炎1期初回1回目

KMB (対象者数 10015 人) (異常発症者数 1431 人)

| 発 現 日 | 0~7日 | | | | | | | | | | | | | | | | | | | | | | | | | | | | 合 計 | |
|--------------------|------|-----|-----|----|----|----|----|----|----|----|-----|-----|-----|-----|-----|-----|-----|-----|-----|-----|-----|-----|-----|-----|-----|-----|-----|-----|-----|------|
| | 0日 | 1日 | 2日 | 3日 | 4日 | 5日 | 6日 | 7日 | 8日 | 9日 | 10日 | 11日 | 12日 | 13日 | 14日 | 15日 | 16日 | 17日 | 18日 | 19日 | 20日 | 21日 | 22日 | 23日 | 24日 | 25日 | 26日 | 27日 | | 28日 |
| 発 熱 | 52 | 118 | 64 | 28 | 26 | 21 | 16 | 27 | 44 | 19 | 14 | 22 | 18 | 21 | 29 | 17 | 11 | 12 | 14 | 12 | 11 | 18 | 12 | 15 | 16 | 12 | 13 | 9 | 7 | 698 |
| 37.5℃以上 38.5℃未満 | 17 | 65 | 30 | 12 | 7 | 11 | 7 | 5 | 13 | 10 | 5 | 7 | 6 | 6 | 13 | 4 | 4 | 5 | 6 | 3 | 5 | 2 | 6 | 5 | 4 | 5 | 6 | 3 | 4 | 276 |
| 38.5℃以上 | 35 | 53 | 34 | 16 | 19 | 10 | 9 | 22 | 31 | 9 | 9 | 15 | 12 | 15 | 16 | 13 | 7 | 7 | 8 | 9 | 6 | 16 | 6 | 10 | 12 | 7 | 7 | 6 | 3 | 422 |
| 局所反応 | 50 | 183 | 65 | 21 | 4 | 3 | | 1 | 4 | 2 | 1 | 1 | 1 | 2 | | | | 1 | 1 | | | | | | | | | 1 | 341 | |
| けいれん | | | | | | | | | 1 | 1 | 1 | | | | | | | | | | | | | | | | | | 8 | |
| 37.5℃未満 | | | | | | | | | | 1 | | | | | | | | | | | | | | | | | | | 1 | |
| 37.5℃以上 | | | | | | | | | 1 | | 1 | | | | | | | | | | | | | | | | | | 7 | |
| 蕁麻疹 | 7 | 11 | 1 | 2 | 4 | 1 | 3 | 3 | 9 | 4 | 2 | 2 | | 3 | 1 | | 1 | 1 | 2 | | 1 | 1 | 1 | 1 | | 2 | 2 | | 64 | |
| 発 疹 | 5 | 6 | 10 | 5 | 3 | 1 | 6 | 4 | 4 | 3 | 4 | 4 | 2 | 1 | 1 | 2 | 2 | 5 | 5 | 1 | 2 | 2 | 1 | 1 | 1 | 2 | 1 | 1 | 77 | |
| 合 計 | 114 | 318 | 141 | 57 | 37 | 26 | 26 | 36 | 62 | 29 | 22 | 29 | 21 | 25 | 33 | 17 | 14 | 14 | 22 | 13 | 14 | 21 | 13 | 16 | 17 | 16 | 14 | 13 | 8 | 1188 |

| 発 生 割 合 | 0~7日 | | | | | | | | | | | | | | | | | | | | | | | | | | | | 合 計 | |
|--------------------|------|-----|-----|-----|-----|-----|-----|-----|-----|-----|-----|-----|-----|-----|-----|-----|-----|-----|-----|-----|-----|-----|-----|-----|-----|-----|-----|-----|-----|-----|
| | 0日 | 1日 | 2日 | 3日 | 4日 | 5日 | 6日 | 7日 | 8日 | 9日 | 10日 | 11日 | 12日 | 13日 | 14日 | 15日 | 16日 | 17日 | 18日 | 19日 | 20日 | 21日 | 22日 | 23日 | 24日 | 25日 | 26日 | 27日 | | 28日 |
| 発 熱 | 0.5 | 1.2 | 0.6 | 0.3 | 0.3 | 0.2 | 0.2 | 0.3 | 0.4 | 0.2 | 0.1 | 0.2 | 0.2 | 0.2 | 0.3 | 0.2 | 0.1 | 0.1 | 0.1 | 0.1 | 0.1 | 0.2 | 0.1 | 0.1 | 0.2 | 0.1 | 0.1 | 0.1 | 0.1 | 4.7 |
| 37.5℃以上 38.5℃未満 | 0.2 | 0.6 | 0.3 | 0.1 | 0.1 | 0.1 | 0.1 | 0.0 | 0.1 | 0.1 | 0.0 | 0.1 | 0.1 | 0.1 | 0.1 | 0.0 | 0.0 | 0.0 | 0.1 | 0.1 | 0.0 | 0.0 | 0.1 | 0.0 | 0.0 | 0.1 | 0.1 | 0.0 | 0.0 | 1.9 |
| 38.5℃以上 | 0.3 | 0.5 | 0.3 | 0.2 | 0.2 | 0.1 | 0.1 | 0.2 | 0.3 | 0.1 | 0.1 | 0.1 | 0.1 | 0.1 | 0.2 | 0.1 | 0.1 | 0.1 | 0.1 | 0.1 | 0.1 | 0.2 | 0.1 | 0.1 | 0.1 | 0.1 | 0.1 | 0.1 | 0.0 | 2.8 |
| 局所反応 | 0.5 | 1.8 | 0.6 | 0.2 | 0.0 | 0.0 | 0.0 | 0.0 | 0.0 | 0.0 | 0.0 | 0.0 | 0.0 | 0.0 | 0.0 | 0.0 | 0.0 | 0.0 | 0.0 | 0.0 | 0.0 | 0.2 | 0.1 | 0.1 | 0.1 | 0.1 | 0.1 | 0.0 | 2.3 | |
| けいれん | | | | | | | | | 0.0 | 0.0 | 0.0 | | | | | | | | | | | | | | | | 0.0 | | 0.1 | |
| 37.5℃未満 | | | | | | | | | | 0.0 | | | | | | | | | | | | | | | | | | | 0.0 | |
| 37.5℃以上 | | | | | | | | | 0.0 | | 0.0 | | | | | | | | | | | | | | | | 0.0 | | 0.0 | |
| 蕁麻疹 | 0.1 | 0.1 | 0.0 | 0.0 | 0.0 | 0.0 | 0.0 | 0.0 | 0.1 | 0.0 | 0.0 | 0.0 | 0.0 | 0.0 | 0.0 | 0.0 | 0.0 | 0.0 | 0.0 | 0.0 | 0.0 | 0.0 | 0.0 | 0.0 | 0.0 | 0.0 | 0.0 | 0.0 | 0.4 | |
| 発 疹 | 0.0 | 0.1 | 0.1 | 0.0 | 0.0 | 0.0 | 0.1 | 0.0 | 0.0 | 0.0 | 0.0 | 0.0 | 0.0 | 0.0 | 0.0 | 0.0 | 0.0 | 0.0 | 0.0 | 0.0 | 0.0 | 0.0 | 0.0 | 0.0 | 0.0 | 0.0 | 0.0 | 0.0 | 0.5 | |
| 合 計 | 1.1 | 3.2 | 1.4 | 0.6 | 0.4 | 0.3 | 0.3 | 0.4 | 7.5 | 0.6 | 0.3 | 0.2 | 0.2 | 0.2 | 0.3 | 0.2 | 0.1 | 0.1 | 0.2 | 0.1 | 0.1 | 0.2 | 0.1 | 0.2 | 0.2 | 0.2 | 0.1 | 0.1 | 0.1 | 8.0 |

日本脳炎1期初回2回目

阪大

(対象者数 10824 人)

(異常発症者数 1259 人)

| 発 現 日 | 0~7日 | | | | | | | | | | | | | | | | | | | | | | | | | | | | 合 計 | |
|--------------------|------|-----|-----|----|----|----|----|----|-----|----|-----|-----|-----|-----|-----|-----|-----|-----|-----|-----|-----|-----|-----|-----|-----|-----|-----|-----|-----|------|
| | 0日 | 1日 | 2日 | 3日 | 4日 | 5日 | 6日 | 7日 | 8日 | 9日 | 10日 | 11日 | 12日 | 13日 | 14日 | 15日 | 16日 | 17日 | 18日 | 19日 | 20日 | 21日 | 22日 | 23日 | 24日 | 25日 | 26日 | 27日 | | 28日 |
| 発 熱 | 63 | 111 | 59 | 33 | 36 | 28 | 27 | 35 | 63 | 27 | 27 | 25 | 25 | 20 | 26 | 29 | 19 | 17 | 37 | 17 | 23 | 19 | 12 | 21 | 14 | 14 | 13 | 17 | 12 | 392 |
| 37.5℃以上 38.5℃未満 | 24 | 66 | 21 | 11 | 15 | 11 | 16 | 13 | 22 | 7 | 7 | 7 | 7 | 8 | 6 | 12 | 8 | 5 | 10 | 5 | 9 | 11 | 3 | 5 | 6 | 7 | 6 | 5 | 3 | 177 |
| 38.5℃以上 | 39 | 45 | 38 | 22 | 21 | 17 | 11 | 22 | 41 | 20 | 20 | 18 | 18 | 12 | 20 | 17 | 11 | 12 | 27 | 12 | 14 | 8 | 9 | 16 | 8 | 7 | 7 | 12 | 9 | 533 |
| 局所反応 | 49 | 127 | 66 | 20 | 4 | 4 | 2 | 1 | 11 | | | 1 | 1 | | 1 | 1 | | 1 | | 1 | 2 | | 1 | | | 1 | | | 2 | 273 |
| けいれん | 16 | 2 | 1 | | | | | | 2 | | | 1 | | | 1 | | | | | 1 | | | | | | | | | | 19 |
| 37.5℃未満 | 15 | 1 | | | | | | | | | | | | | | | | | | | | | | | | | | | | 16 |
| 37.5℃以上 | 1 | 1 | 1 | | | | | | 2 | | | 1 | | | 1 | | | | | | 1 | | | 2 | | | | | | 3 |
| 蕁麻疹 | 23 | 7 | 9 | 5 | 3 | 7 | 3 | 3 | 11 | 3 | 2 | 2 | 3 | 2 | | 4 | 2 | 3 | 1 | 3 | | 4 | 5 | 2 | 1 | 2 | 1 | 2 | 113 | |
| 発 疹 | 19 | 7 | 9 | 2 | 2 | 5 | 3 | 3 | 9 | 1 | 2 | 1 | 3 | 2 | 2 | 2 | 3 | 2 | 2 | 2 | 5 | 1 | 4 | | 1 | 2 | 1 | 2 | 96 | |
| 合 計 | 170 | 254 | 144 | 60 | 45 | 44 | 35 | 42 | 794 | 31 | 31 | 30 | 32 | 25 | 30 | 36 | 25 | 23 | 40 | 27 | 25 | 24 | 22 | 25 | 16 | 18 | 16 | 21 | 14 | 1401 |

| 発 生 割 合 | 0~7日 | | | | | | | | | | | | | | | | | | | | | | | | | | | | 合 計 | |
|--------------------|------|-----|-----|-----|-----|-----|-----|-----|-----|-----|-----|-----|-----|-----|-----|-----|-----|-----|-----|-----|-----|-----|-----|-----|-----|-----|-----|-----|------|-----|
| | 0日 | 1日 | 2日 | 3日 | 4日 | 5日 | 6日 | 7日 | 8日 | 9日 | 10日 | 11日 | 12日 | 13日 | 14日 | 15日 | 16日 | 17日 | 18日 | 19日 | 20日 | 21日 | 22日 | 23日 | 24日 | 25日 | 26日 | 27日 | | 28日 |
| 発 熱 | 0.6 | 1.0 | 0.5 | 0.3 | 0.3 | 0.3 | 0.2 | 0.3 | 0.6 | 0.2 | 0.2 | 0.2 | 0.2 | 0.2 | 0.2 | 0.3 | 0.2 | 0.2 | 0.3 | 0.2 | 0.2 | 0.2 | 0.1 | 0.2 | 0.1 | 0.1 | 0.1 | 0.2 | 0.1 | 3.6 |
| 37.5℃以上 38.5℃未満 | 0.2 | 0.6 | 0.2 | 0.1 | 0.1 | 0.1 | 0.1 | 0.1 | 0.2 | 0.1 | 0.1 | 0.1 | 0.1 | 0.1 | 0.1 | 0.1 | 0.1 | 0.0 | 0.1 | 0.0 | 0.1 | 0.1 | 0.0 | 0.1 | 0.1 | 0.1 | 0.1 | 0.0 | 0.0 | 1.6 |
| 38.5℃以上 | 0.4 | 0.4 | 0.4 | 0.2 | 0.2 | 0.2 | 0.1 | 0.2 | 0.4 | 0.2 | 0.2 | 0.2 | 0.2 | 0.1 | 0.2 | 0.2 | 0.1 | 0.1 | 0.2 | 0.1 | 0.1 | 0.1 | 0.1 | 0.1 | 0.1 | 0.1 | 0.1 | 0.1 | 0.1 | 2.0 |
| 局所反応 | 0.5 | 1.2 | 0.6 | 0.2 | 0.0 | 0.0 | 0.0 | 0.0 | 0.1 | | | 0.0 | 0.0 | | 0.0 | 0.0 | | 0.0 | | 0.0 | 0.0 | | 0.0 | | | 0.0 | | | 2.5 | |
| けいれん | 0.1 | 0.0 | 0.0 | | | | | | 0.2 | 0.0 | | 0.0 | | | 0.0 | | 0.0 | | | 0.0 | | | | | | | | | 0.2 | |
| 37.5℃未満 | 0.1 | 0.0 | | | | | | | | | | | | | | | | | | | | | | | | | | | 0.1 | |
| 37.5℃以上 | 0.0 | 0.0 | 0.0 | | | | | | 0.0 | 0.0 | | 0.0 | | | | | 0.0 | | | | 0.0 | | | | | | | | 0.0 | |
| 蕁麻疹 | 0.2 | 0.1 | 0.1 | 0.0 | 0.0 | 0.1 | 0.0 | 0.0 | 0.1 | 0.0 | 0.0 | 0.0 | 0.0 | 0.0 | 0.0 | 0.0 | 0.0 | 0.0 | 0.0 | 0.0 | 0.0 | 0.0 | 0.0 | 0.0 | 0.0 | 0.0 | 0.0 | 0.0 | 1.0 | |
| 発 疹 | 0.2 | 0.1 | 0.1 | 0.0 | 0.0 | 0.0 | 0.0 | 0.0 | 0.1 | 0.0 | 0.0 | 0.0 | 0.0 | 0.0 | 0.0 | 0.0 | 0.0 | 0.0 | 0.0 | 0.0 | 0.0 | 0.0 | 0.0 | 0.0 | 0.0 | 0.0 | 0.0 | 0.0 | 0.9 | |
| 合 計 | 1.6 | 2.3 | 1.3 | 0.6 | 0.4 | 0.4 | 0.3 | 0.4 | 7.3 | 0.9 | 0.3 | 0.3 | 0.3 | 0.2 | 0.3 | 0.3 | 0.2 | 0.2 | 0.4 | 0.2 | 0.2 | 0.2 | 0.2 | 0.1 | 0.2 | 0.1 | 0.2 | 0.1 | 12.9 | |

日本脳炎1期初回2回目

KMB (対象者数 7125 (人) (異常発症者数 952 (人)))

| 発現日 | 0~7日 | | | | | | | | | | | | | | 小計 | | | | | | | | | | | | | | | | | |
|--------------------|------|-----|-----|----|----|----|----|----|-----|-----|-----|-----|-----|-----|----|-----|-----|-----|-----|-----|-----|-----|-----|-----|-----|-----|-----|-----|-----|-----|-----|------|
| | 0日 | 1日 | 2日 | 3日 | 4日 | 5日 | 6日 | 7日 | 8日 | 9日 | 10日 | 11日 | 12日 | 13日 | | 14日 | 15日 | 16日 | 17日 | 18日 | 19日 | 20日 | 21日 | 22日 | 23日 | 24日 | 25日 | 26日 | 27日 | 28日 | 合計 | |
| 発熱 | 29 | 50 | 42 | 28 | 33 | 27 | 16 | 24 | 24 | 249 | 24 | 15 | 14 | 15 | 12 | 18 | 14 | 13 | 12 | 14 | 11 | 14 | 10 | 9 | 6 | 10 | 13 | 12 | 7 | 5 | 512 | |
| 37.5℃以上 38.5℃未満 | 15 | 21 | 19 | 9 | 14 | 10 | 7 | 10 | 105 | 105 | 10 | 7 | 7 | 7 | 5 | 3 | 1 | 3 | 3 | 2 | 4 | 4 | 3 | 5 | 4 | 4 | 1 | 4 | 5 | | 190 | |
| 38.5℃以上 | 14 | 29 | 23 | 19 | 19 | 17 | 9 | 14 | 144 | 144 | 14 | 8 | 8 | 5 | 13 | 11 | 12 | 9 | 12 | 7 | 7 | 13 | 7 | 4 | 2 | 6 | 12 | 8 | 2 | 5 | 322 | |
| 局所反応 | 70 | 220 | 61 | 15 | 4 | 3 | 3 | 2 | 378 | 378 | 5 | 1 | 1 | 1 | 1 | | | | | | | | | | | 2 | 1 | 1 | | | 390 | |
| けいれん | | | 3 | | | | | | 3 | 3 | | | | | | 1 | | | | | | | | | | | | | | | 4 | |
| 37.5℃未満 | | | | | | | | | | | | | | | | | | | | | | | | | | | | | | | | |
| 37.5℃以上 | | | 3 | | | | | | 3 | 3 | | | | | | | | | | | | | | | | | | | | | | 4 |
| 蕁麻疹 | 3 | 8 | 1 | 3 | 6 | 2 | 2 | 2 | 25 | 25 | 2 | 1 | 2 | 3 | 2 | 2 | 1 | 1 | 2 | 2 | 2 | 1 | 1 | 1 | 1 | 1 | 2 | 1 | 1 | | 51 | |
| 発疹 | 4 | 5 | 5 | 2 | 3 | 2 | 1 | 4 | 26 | 26 | 1 | 2 | 2 | 1 | 3 | 1 | 3 | 3 | 4 | 4 | | | 1 | 1 | 2 | 1 | 1 | 1 | 1 | | 55 | |
| 合計 | 106 | 283 | 112 | 48 | 46 | 34 | 22 | 30 | 681 | 681 | 32 | 12 | 24 | 15 | 21 | 15 | 24 | 17 | 16 | 15 | 20 | 13 | 16 | 12 | 11 | 9 | 13 | 17 | 15 | 9 | 5 | 1012 |

| 発生日 | 0~7日 | | | | | | | | | | | | | | 小計 | | | | | | | | | | | | | | | | | |
|--------------------|------|-----|-----|-----|-----|-----|-----|-----|-----|-----|-----|-----|-----|-----|-----|-----|-----|-----|-----|-----|-----|-----|-----|-----|-----|-----|-----|-----|-----|-----|-----|-----|
| | 0日 | 1日 | 2日 | 3日 | 4日 | 5日 | 6日 | 7日 | 8日 | 9日 | 10日 | 11日 | 12日 | 13日 | | 14日 | 15日 | 16日 | 17日 | 18日 | 19日 | 20日 | 21日 | 22日 | 23日 | 24日 | 25日 | 26日 | 27日 | 28日 | 合計 | |
| 発熱 | 0.4 | 0.7 | 0.6 | 0.4 | 0.5 | 0.4 | 0.2 | 0.3 | 3.5 | 3.5 | 0.3 | 0.2 | 0.3 | 0.2 | 0.3 | 0.2 | 0.2 | 0.2 | 0.2 | 0.2 | 0.2 | 0.2 | 0.1 | 0.1 | 0.1 | 0.1 | 0.1 | 0.2 | 0.2 | 0.1 | 0.1 | 4.7 |
| 37.5℃以上 38.5℃未満 | 0.2 | 0.3 | 0.3 | 0.1 | 0.2 | 0.1 | 0.1 | 0.1 | 1.5 | 1.5 | 0.2 | 0.1 | 0.1 | 0.1 | 0.1 | 0.0 | 0.0 | 0.0 | 0.0 | 0.0 | 0.1 | 0.0 | 0.0 | 0.1 | 0.1 | 0.1 | 0.0 | 0.1 | 0.1 | | 1.8 | |
| 38.5℃以上 | 0.2 | 0.4 | 0.3 | 0.3 | 0.3 | 0.2 | 0.1 | 0.2 | 2.0 | 2.0 | 0.2 | 0.1 | 0.1 | 0.1 | 0.2 | 0.2 | 0.2 | 0.1 | 0.2 | 0.1 | 0.1 | 0.2 | 0.1 | 0.1 | 0.0 | 0.1 | 0.2 | 0.1 | 0.0 | 0.1 | 3.0 | |
| 局所反応 | 1.0 | 3.1 | 0.9 | 0.2 | 0.1 | 0.0 | 0.0 | 0.0 | 5.3 | 5.3 | 0.1 | 0.0 | 0.0 | 0.0 | 0.0 | | | | | | | | | | | 0.0 | 0.0 | 0.0 | | | 3.6 | |
| けいれん | | | 0.0 | | | | | | 0.0 | 0.0 | | | | | | | 0.0 | | | | | | | | | | | | | | | 0.0 |
| 37.5℃未満 | | | | | | | | | | | | | | | | | | | | | | | | | | | | | | | | |
| 37.5℃以上 | | | 0.0 | | | | | | 0.0 | 0.0 | | | | | | | | | | | | | | | | | | | | | | 0.0 |
| 蕁麻疹 | 0.0 | 0.1 | 0.0 | 0.0 | 0.1 | 0.0 | 0.0 | 0.1 | 0.4 | 0.4 | 0.0 | 0.0 | 0.0 | 0.0 | 0.0 | 0.0 | 0.0 | 0.0 | 0.0 | 0.0 | 0.0 | 0.0 | 0.0 | 0.0 | 0.0 | 0.0 | 0.0 | 0.0 | 0.0 | 0.0 | 0.5 | |
| 発疹 | 0.1 | 0.1 | 0.1 | 0.0 | 0.0 | 0.0 | 0.0 | 0.1 | 0.4 | 0.4 | 0.0 | 0.0 | 0.0 | 0.0 | 0.0 | 0.0 | 0.0 | 0.0 | 0.0 | 0.1 | 0.0 | 0.0 | 0.0 | 0.0 | 0.0 | 0.0 | 0.0 | 0.0 | 0.0 | 0.0 | 0.5 | |
| 合計 | 1.5 | 4.0 | 1.6 | 0.7 | 0.6 | 0.5 | 0.3 | 0.4 | 9.6 | 9.6 | 0.4 | 0.2 | 0.3 | 0.2 | 0.3 | 0.2 | 0.2 | 0.2 | 0.2 | 0.3 | 0.2 | 0.2 | 0.2 | 0.2 | 0.1 | 0.2 | 0.2 | 0.2 | 0.1 | 0.1 | 9.3 | |

日本脳炎1期追加

KMB (対象者数 7439 人) (異常発症者数 1222 人)

| 発 現 日 | 0~7日 | | | | | | | | | | | | | | | | | | | | | | | | | | | | 合 計 | | |
|--------------------|------|-----|-----|----|----|----|----|----|-----|----|-----|-----|-----|-----|-----|-----|-----|-----|-----|-----|-----|-----|-----|-----|-----|-----|-----|-----|-----|-----|------|
| | 0日 | 1日 | 2日 | 3日 | 4日 | 5日 | 6日 | 7日 | 8日 | 9日 | 10日 | 11日 | 12日 | 13日 | 14日 | 15日 | 16日 | 17日 | 18日 | 19日 | 20日 | 21日 | 22日 | 23日 | 24日 | 25日 | 26日 | 27日 | | 28日 | |
| 発 熱 | 35 | 92 | 63 | 39 | 36 | 31 | 19 | 31 | 77 | 33 | 25 | 33 | 16 | 24 | 32 | 21 | 28 | 16 | 18 | 15 | 18 | 16 | 16 | 16 | 17 | 13 | 20 | 11 | 11 | 819 | |
| 37.5℃以上 38.5℃未満 | 17 | 51 | 28 | 16 | 14 | 17 | 8 | 11 | 27 | 12 | 9 | 12 | 3 | 6 | 13 | 9 | 12 | 4 | 6 | 4 | 9 | 2 | 10 | 6 | 4 | 5 | 9 | 3 | 4 | 331 | |
| 38.5℃以上 | 18 | 41 | 35 | 23 | 22 | 14 | 11 | 20 | 50 | 21 | 16 | 21 | 13 | 18 | 19 | 12 | 16 | 12 | 12 | 11 | 9 | 14 | 6 | 11 | 9 | 8 | 11 | 8 | 7 | 488 | |
| 局所反応 | 60 | 217 | 89 | 18 | 5 | 2 | 1 | 1 | 29 | 1 | 1 | | 1 | | 1 | | | 2 | | | | | | | | | | | | 429 | |
| けいれん | | | | 1 | | | 1 | | 2 | 1 | 1 | | | | | | | | | | | | | | | | | | | 7 | |
| 37.5℃未満 | | | | | | | | | | | | | | | | | | | | | | | | | | | | | | | 1 |
| 37.5℃以上 | | | | 1 | | | | | 2 | | 1 | | | | | | | | | | | | | | | | | | | | 4 |
| 蕁麻疹 | 4 | 11 | 4 | 2 | 6 | 2 | 5 | 6 | 8 | 3 | 3 | 2 | 2 | 2 | 1 | 1 | 1 | 2 | 1 | | | | | 1 | | 3 | 1 | 2 | 1 | 74 | |
| 発 疹 | 4 | 4 | 9 | 4 | | 5 | 5 | 4 | 11 | 3 | 3 | 4 | 5 | 3 | 1 | 1 | 3 | 1 | 3 | 1 | 3 | 2 | | | 1 | 2 | 3 | 3 | 1 | 92 | |
| 合 計 | 103 | 324 | 166 | 64 | 47 | 40 | 31 | 42 | 127 | 41 | 33 | 39 | 24 | 29 | 35 | 23 | 32 | 21 | 22 | 16 | 21 | 18 | 16 | 16 | 19 | 15 | 19 | 24 | 14 | 16 | 1421 |

| 発 生 割 合 | 0~7日 | | | | | | | | | | | | | | | | | | | | | | | | | | | | 合 計 | | |
|--------------------|------|-----|-----|-----|-----|-----|-----|-----|------|-----|-----|-----|-----|-----|-----|-----|-----|-----|-----|-----|-----|-----|-----|-----|-----|-----|-----|-----|-----|-----|------|
| | 0日 | 1日 | 2日 | 3日 | 4日 | 5日 | 6日 | 7日 | 8日 | 9日 | 10日 | 11日 | 12日 | 13日 | 14日 | 15日 | 16日 | 17日 | 18日 | 19日 | 20日 | 21日 | 22日 | 23日 | 24日 | 25日 | 26日 | 27日 | | 28日 | |
| 発 熱 | 0.5 | 1.2 | 0.8 | 0.5 | 0.5 | 0.4 | 0.3 | 0.4 | 4.7 | 1.0 | 0.4 | 0.3 | 0.4 | 0.2 | 0.3 | 0.4 | 0.4 | 0.2 | 0.2 | 0.2 | 0.2 | 0.2 | 0.2 | 0.2 | 0.2 | 0.2 | 0.3 | 0.1 | 0.1 | 0.1 | 11.0 |
| 37.5℃以上 38.5℃未満 | 0.2 | 0.7 | 0.4 | 0.2 | 0.2 | 0.2 | 0.1 | 0.1 | 2.2 | 0.4 | 0.2 | 0.1 | 0.2 | 0.0 | 0.1 | 0.2 | 0.2 | 0.1 | 0.1 | 0.1 | 0.1 | 0.0 | 0.1 | 0.1 | 0.1 | 0.1 | 0.1 | 0.0 | 0.1 | 0.1 | 4.4 |
| 38.5℃以上 | 0.2 | 0.6 | 0.5 | 0.3 | 0.3 | 0.2 | 0.1 | 0.3 | 2.5 | 0.7 | 0.3 | 0.2 | 0.2 | 0.2 | 0.2 | 0.2 | 0.2 | 0.2 | 0.2 | 0.1 | 0.1 | 0.2 | 0.1 | 0.1 | 0.1 | 0.1 | 0.1 | 0.1 | 0.1 | 0.1 | 6.6 |
| 局所反応 | 0.8 | 2.9 | 1.2 | 0.2 | 0.1 | 0.0 | 0.0 | 0.0 | 5.3 | 0.4 | 0.0 | 0.0 | 0.0 | 0.0 | 0.0 | | 0.0 | 0.0 | | | | | | | | | | | | 5.8 | |
| けいれん | | | | 0.0 | | | 0.0 | | 0.0 | 0.0 | 0.0 | 0.0 | | | | | | | | | | | | | | | | | | | 0.1 |
| 37.5℃未満 | | | | | | | | | | | | | | | | | | | | | | | | | | | | | | | 0.0 |
| 37.5℃以上 | | | | 0.0 | | | | | 0.0 | | | | | | | | | | | | | | | | | | | | | | 0.1 |
| 蕁麻疹 | 0.1 | 0.1 | 0.1 | 0.0 | 0.1 | 0.0 | 0.1 | 0.1 | 0.5 | 0.1 | 0.0 | 0.0 | 0.0 | 0.0 | 0.0 | 0.0 | 0.0 | 0.0 | 0.0 | 0.0 | 0.0 | 0.0 | 0.0 | 0.0 | 0.0 | 0.0 | 0.0 | 0.0 | 0.0 | 1.0 | |
| 発 疹 | 0.1 | 0.1 | 0.1 | 0.1 | | 0.1 | 0.1 | 0.1 | 0.5 | 0.1 | 0.0 | 0.1 | 0.1 | 0.1 | 0.0 | 0.0 | 0.0 | 0.0 | 0.0 | 0.0 | 0.0 | 0.0 | 0.0 | 0.0 | 0.0 | 0.0 | 0.0 | 0.0 | 0.0 | 0.0 | 1.2 |
| 合 計 | 1.4 | 4.4 | 2.2 | 0.9 | 0.6 | 0.5 | 0.4 | 0.6 | 11.0 | 1.7 | 0.6 | 0.4 | 0.5 | 0.3 | 0.4 | 0.3 | 0.4 | 0.3 | 0.3 | 0.2 | 0.3 | 0.2 | 0.2 | 0.2 | 0.2 | 0.2 | 0.3 | 0.2 | 0.2 | 0.2 | 19.1 |

日本脳炎1期追加

阪大 (対象者数 9803 人) (異常発患者数 665 人)

| 発 現 日 | 0~7日 | | | | | | | | | | | | | | | | | | | | | | | | | | | | 合計 | |
|--------------------|------|-----|----|----|----|----|----|----|-----|----|-----|-----|-----|-----|-----|-----|-----|-----|-----|-----|-----|-----|-----|-----|-----|-----|-----|-----|----|-----|
| | 0日 | 1日 | 2日 | 3日 | 4日 | 5日 | 6日 | 7日 | 8日 | 9日 | 10日 | 11日 | 12日 | 13日 | 14日 | 15日 | 16日 | 17日 | 18日 | 19日 | 20日 | 21日 | 22日 | 23日 | 24日 | 25日 | 26日 | 27日 | | 28日 |
| 発熱 | 21 | 61 | 30 | 22 | 23 | 22 | 14 | 19 | 20 | 10 | 13 | 18 | 19 | 16 | 14 | 10 | 18 | 10 | 11 | 17 | 11 | 7 | 10 | 9 | 13 | 10 | 9 | 4 | 2 | 212 |
| 37.5℃以上 38.5℃未満 | 10 | 31 | 9 | 8 | 12 | 7 | 6 | 7 | 6 | 5 | 4 | 4 | 8 | 5 | 7 | 4 | 10 | | 5 | 5 | | | 4 | 2 | 2 | 3 | 3 | 1 | 1 | 90 |
| 38.5℃以上 | 11 | 30 | 21 | 14 | 11 | 15 | 8 | 12 | 14 | 5 | 9 | 14 | 11 | 11 | 7 | 6 | 8 | 10 | 6 | 12 | 11 | 7 | 6 | 7 | 11 | 7 | 6 | 3 | 1 | 122 |
| 局所反応 | 28 | 119 | 48 | 13 | 3 | 3 | 1 | 1 | 6 | | | | 1 | 1 | | 1 | | | | | | | | 1 | | | | | | 216 |
| けいれん | 1 | | | | 1 | | | 1 | | | | | | | | | | | | 1 | | | 1 | | | | | | | 3 |
| 37.5℃未満 | 1 | | | | | | | | | | | | | | | | | | | | | | | | | | | | | 1 |
| 37.5℃以上 | | | | | 1 | | | 1 | | | | | | | | | | | 1 | | | | 1 | | | | | | | 2 |
| 蕁麻疹 | 2 | 8 | 5 | 4 | 2 | 1 | 3 | 3 | 1 | | 3 | 1 | 1 | 3 | 2 | | | | 4 | | | 1 | 1 | 1 | 1 | 1 | 1 | 1 | | 28 |
| 発疹 | 1 | 5 | 7 | 1 | 2 | 3 | 2 | 1 | 2 | 2 | 2 | 1 | 2 | 1 | 4 | 1 | 1 | 1 | 2 | 3 | | | | 1 | 1 | 2 | 2 | 3 | | 22 |
| 合計 | 53 | 193 | 90 | 40 | 31 | 29 | 20 | 25 | 481 | 29 | 12 | 18 | 20 | 23 | 16 | 19 | 16 | 20 | 11 | 18 | 20 | 11 | 9 | 12 | 11 | 14 | 11 | 12 | 5 | 793 |

| 発 生 割 合 | 0~7日 | | | | | | | | | | | | | | | | | | | | | | | | | | | | 合計 | |
|--------------------|------|-----|-----|-----|-----|-----|-----|-----|-----|-----|-----|-----|-----|-----|-----|-----|-----|-----|-----|-----|-----|-----|-----|-----|-----|-----|-----|-----|-----|------|
| | 0日 | 1日 | 2日 | 3日 | 4日 | 5日 | 6日 | 7日 | 8日 | 9日 | 10日 | 11日 | 12日 | 13日 | 14日 | 15日 | 16日 | 17日 | 18日 | 19日 | 20日 | 21日 | 22日 | 23日 | 24日 | 25日 | 26日 | 27日 | | 28日 |
| 発熱 | 0.2 | 0.6 | 0.3 | 0.2 | 0.2 | 0.2 | 0.1 | 0.2 | 0.2 | 0.1 | 0.1 | 0.2 | 0.2 | 0.2 | 0.1 | 0.1 | 0.2 | 0.1 | 0.1 | 0.2 | 0.1 | 0.1 | 0.1 | 0.1 | 0.1 | 0.1 | 0.1 | 0.0 | 0.0 | 2.2 |
| 37.5℃以上 38.5℃未満 | 0.1 | 0.3 | 0.1 | 0.1 | 0.1 | 0.1 | 0.1 | 0.1 | 0.1 | 0.1 | 0.0 | 0.0 | 0.1 | 0.1 | 0.1 | 0.0 | 0.1 | | 0.1 | 0.1 | | | 0.0 | 0.0 | 0.0 | 0.0 | 0.0 | 0.0 | 0.0 | 0.9 |
| 38.5℃以上 | 0.1 | 0.3 | 0.2 | 0.1 | 0.1 | 0.2 | 0.1 | 0.1 | 0.1 | 0.1 | 0.1 | 0.1 | 0.1 | 0.1 | 0.1 | 0.1 | 0.1 | 0.1 | 0.1 | 0.1 | 0.1 | 0.1 | 0.1 | 0.1 | 0.1 | 0.1 | 0.1 | 0.0 | 0.0 | 1.2 |
| 局所反応 | 0.3 | 1.2 | 0.5 | 0.1 | 0.0 | 0.0 | 0.0 | 0.0 | 0.1 | | | | 0.0 | 0.0 | 0.0 | 0.0 | 0.0 | 0.0 | | | | | | 0.0 | | | | | | 2.2 |
| けいれん | 0.0 | | | | 0.0 | | | 0.0 | | | | | | | | | | | 0.0 | | | | 0.0 | | | | | | | 0.0 |
| 37.5℃未満 | 0.0 | | | | | | | | | | | | | | | | | | | | | | | | | | | | | 0.0 |
| 37.5℃以上 | | | | | 0.0 | | | 0.0 | | | | | | | | | | | | 0.0 | | | 0.0 | | | | | | | 0.0 |
| 蕁麻疹 | 0.0 | 0.1 | 0.1 | 0.0 | 0.0 | 0.0 | 0.0 | 0.0 | 0.0 | | 0.0 | 0.0 | 0.0 | 0.0 | 0.0 | 0.0 | 0.0 | 0.0 | 0.0 | 0.0 | 0.0 | 0.0 | 0.0 | 0.0 | 0.0 | 0.0 | 0.0 | 0.0 | 0.0 | 0.3 |
| 発疹 | 0.0 | 0.1 | 0.1 | 0.0 | 0.0 | 0.0 | 0.0 | 0.0 | 0.0 | 0.0 | 0.0 | 0.0 | 0.0 | 0.0 | 0.0 | 0.0 | 0.0 | 0.0 | 0.0 | 0.0 | 0.0 | 0.0 | 0.0 | 0.0 | 0.0 | 0.0 | 0.0 | 0.0 | 0.0 | 0.2 |
| 合計 | 0.5 | 2.0 | 0.9 | 0.4 | 0.3 | 0.3 | 0.2 | 0.3 | 4.9 | 0.3 | 0.1 | 0.2 | 0.2 | 0.2 | 0.2 | 0.2 | 0.2 | 0.2 | 0.1 | 0.2 | 0.2 | 0.1 | 0.1 | 0.1 | 0.1 | 0.1 | 0.1 | 0.1 | 0.1 | 10.7 |

日本脳炎2期

阪大 (対象者数 6622 人) (異常発生者数 536 人)

| 発現日 | 0~7日 | | | | | | | | | | | | | | 小計 | | | | | | | | | | | | | | | | | |
|--------------------|------|-----|----|----|----|----|----|----|----|----|-----|-----|-----|-----|----|-----|-----|-----|-----|-----|-----|-----|-----|-----|-----|-----|-----|-----|-----|-----|-----|--|
| | 0日 | 1日 | 2日 | 3日 | 4日 | 5日 | 6日 | 7日 | 8日 | 9日 | 10日 | 11日 | 12日 | 13日 | | 14日 | 15日 | 16日 | 17日 | 18日 | 19日 | 20日 | 21日 | 22日 | 23日 | 24日 | 25日 | 26日 | 27日 | 28日 | 合計 | |
| 発熱 | 14 | 35 | 13 | 10 | 7 | 1 | 5 | 5 | 4 | 4 | 4 | 3 | 10 | 2 | 2 | 5 | 3 | 4 | 4 | 4 | 8 | 4 | 4 | 1 | 6 | 1 | 6 | 2 | | 4 | 182 | |
| 37.5℃以上 38.5℃未満 | 7 | 24 | 8 | 7 | 2 | | 3 | 3 | 2 | 2 | | 3 | 5 | 1 | 1 | 3 | 1 | 2 | 3 | 3 | 6 | 2 | 1 | 3 | | 4 | | | 3 | 100 | | |
| 38.5℃以上 | 7 | 11 | 5 | 3 | 5 | 1 | 2 | 2 | 3 | 4 | 2 | | 5 | 1 | 1 | 2 | 2 | 2 | 2 | 1 | 2 | 2 | | 3 | 1 | 2 | 2 | | 1 | 82 | | |
| 局所反応 | 46 | 192 | 63 | 17 | 2 | 3 | | | | | | 1 | | | | | | | | | | | | | | | 1 | | | 1 | 354 | |
| けいれん | 3 | | 1 | | | | | | | | | | | | | | | | | | | | | | | | | | | | 4 | |
| 37.5℃未満 | 3 | | 1 | | | | | | | | | | | | | | | | | | | | | | | | | | | | 4 | |
| 37.5℃以上 | | | | | | | | | | | | | | | | | | | | | | | | | | | | | | | | |
| 蕁麻疹 | 6 | 5 | 4 | 4 | 2 | 4 | 3 | 4 | 2 | 4 | 2 | | 2 | 1 | 3 | 1 | | 2 | 2 | | | | | | | 1 | | 1 | 1 | 48 | | |
| 発疹 | 2 | 8 | 2 | 1 | 2 | | 2 | 4 | 1 | 2 | | | | 1 | | | | 1 | 1 | 1 | 2 | | | 1 | | 2 | 2 | 1 | | 32 | | |
| 合計 | 71 | 240 | 83 | 32 | 13 | 8 | 10 | 13 | 44 | 5 | 4 | 5 | 3 | 13 | 4 | 5 | 6 | 4 | 7 | 5 | 10 | 4 | 4 | 4 | 6 | 1 | 7 | 5 | 2 | 6 | 620 | |

| 発生割合 | 0~7日 | | | | | | | | | | | | | | 小計 | | | | | | | | | | | | | | | | |
|--------------------|------|-----|-----|-----|-----|-----|-----|-----|-----|-----|-----|-----|-----|-----|-----|-----|-----|-----|-----|-----|-----|-----|-----|-----|-----|-----|-----|-----|-----|-----|----|
| | 0日 | 1日 | 2日 | 3日 | 4日 | 5日 | 6日 | 7日 | 8日 | 9日 | 10日 | 11日 | 12日 | 13日 | | 14日 | 15日 | 16日 | 17日 | 18日 | 19日 | 20日 | 21日 | 22日 | 23日 | 24日 | 25日 | 26日 | 27日 | 28日 | 合計 |
| 発熱 | 0.2 | 0.5 | 0.2 | 0.2 | 0.1 | 0.0 | 0.1 | 0.1 | 0.2 | 0.1 | 0.1 | 0.1 | 0.0 | 0.2 | 0.0 | 0.1 | 0.1 | 0.0 | 0.1 | 0.1 | 0.1 | 0.1 | 0.0 | 0.0 | 0.1 | 0.0 | 0.1 | 0.0 | 0.1 | 2.7 | |
| 37.5℃以上 38.5℃未満 | 0.1 | 0.4 | 0.1 | 0.1 | 0.0 | | 0.0 | 0.0 | 0.1 | 0.0 | | | 0.0 | 0.1 | 0.0 | 0.0 | 0.0 | 0.0 | 0.0 | 0.0 | 0.1 | 0.0 | 0.0 | 0.0 | | 0.1 | | | 0.0 | 1.5 | |
| 38.5℃以上 | 0.1 | 0.2 | 0.1 | 0.0 | 0.1 | 0.0 | 0.0 | 0.0 | 0.1 | 0.0 | 0.0 | 0.1 | | 0.1 | 0.0 | 0.0 | 0.0 | 0.0 | 0.0 | 0.0 | 0.0 | 0.0 | | 0.0 | 0.0 | 0.0 | 0.0 | 0.0 | 0.0 | 1.2 | |
| 局所反応 | 0.7 | 2.9 | 1.0 | 0.3 | 0.0 | 0.0 | | | 0.4 | | | 0.0 | | | | | | | | | | | | | | 0.0 | | | | 5.3 | |
| けいれん | 0.0 | | 0.0 | | | | | | | | | | | | | | | | | | | | | | | | | | | 0.1 | |
| 37.5℃未満 | 0.0 | | 0.0 | | | | | | | | | | | | | | | | | | | | | | | | | | | 0.1 | |
| 37.5℃以上 | | | | | | | | | | | | | | | | | | | | | | | | | | | | | | | |
| 蕁麻疹 | 0.1 | 0.1 | 0.1 | 0.1 | 0.0 | 0.1 | 0.0 | 0.1 | 0.0 | 0.1 | | | 0.0 | 0.0 | 0.0 | 0.0 | 0.0 | 0.0 | 0.0 | 0.0 | 0.0 | 0.0 | 0.0 | | | 0.0 | 0.0 | 0.0 | 0.0 | 0.7 | |
| 発疹 | 0.0 | 0.1 | 0.0 | 0.0 | 0.0 | | 0.0 | 0.1 | 0.0 | | | | | 0.0 | 0.0 | | | 0.0 | 0.0 | 0.0 | 0.0 | | | 0.0 | | 0.0 | 0.0 | 0.0 | | 0.5 | |
| 合計 | 2.0 | 6.8 | 2.4 | 0.9 | 0.4 | 0.2 | 0.3 | 0.4 | 1.3 | 0.1 | 0.1 | 0.1 | 0.1 | 0.4 | 0.1 | 0.1 | 0.2 | 0.1 | 0.2 | 0.1 | 0.3 | 0.1 | 0.1 | 0.1 | 0.2 | 0.0 | 0.1 | 0.1 | 0.2 | 9.4 | |

日本脳炎2期

KMB (対象者数 3510 人) (異常発患者数 309 人)

| 発 現 日 | 0~7日 | | | | | | | | | | | | | | 小計 | | | | | | | | | | | | | | | | |
|--------------------|------|-----|----|----|----|----|----|----|----|-----|-----|-----|-----|-----|----|-----|-----|-----|-----|-----|-----|-----|-----|-----|-----|-----|-----|-----|-----|-----|----|
| | 0日 | 1日 | 2日 | 3日 | 4日 | 5日 | 6日 | 7日 | 8日 | 9日 | 10日 | 11日 | 12日 | 13日 | | 14日 | 15日 | 16日 | 17日 | 18日 | 19日 | 20日 | 21日 | 22日 | 23日 | 24日 | 25日 | 26日 | 27日 | 28日 | 合計 |
| 発 熱 | 4 | 10 | 3 | 3 | 6 | 4 | 4 | 3 | 2 | 36 | 3 | 4 | 6 | | 3 | 4 | 5 | 1 | 4 | 3 | 2 | 2 | 3 | 3 | 2 | 2 | 1 | 2 | 2 | 1 | 83 |
| 37.5℃以上 38.5℃未満 | 3 | 6 | 2 | 4 | 3 | 3 | 2 | | | 23 | 3 | 2 | 1 | | 1 | 3 | 3 | 1 | 3 | 1 | 1 | 1 | 1 | 1 | 1 | 2 | 1 | | 1 | 48 | |
| 38.5℃以上 | 1 | 4 | 1 | 2 | 1 | 1 | 1 | 2 | | 13 | 2 | 2 | 5 | | 2 | 3 | 2 | | 1 | 2 | 1 | | | | | | | | | 35 | |
| 局所反応 | 26 | 142 | 47 | 11 | 1 | 1 | 1 | | | 229 | 9 | 2 | | | | | | | | | | | | | | | | | | 240 | |
| けいれん | | | | | | | | | | | | | | | | | | | | | | 1 | | | | | | | | 1 | |
| 37.5℃未満 | | | | | | | | | | | | | | | | | | | | | | | | | | | | | | | |
| 37.5℃以上 | | | | | | | | | | | | | | | | | | | | | | | | | | | | | | | |
| 蕁麻疹 | 1 | 7 | 1 | 1 | 1 | | 1 | | 1 | 11 | 1 | 1 | | | | 2 | 1 | | 1 | | | | | | | 1 | 1 | 1 | 1 | 21 | |
| 発 疹 | | 2 | 3 | | | | 1 | | | 7 | | | | | | | | | | | | | | | | | 1 | 1 | | 9 | |
| 合 計 | 31 | 161 | 54 | 18 | 6 | 5 | 5 | 3 | 3 | 283 | 13 | 7 | 6 | 1 | 3 | 4 | 7 | 2 | 4 | 4 | 2 | 4 | 3 | 2 | 4 | 1 | 4 | 4 | 2 | 354 | |

| 発 生 割 合 | 0~7日 | | | | | | | | | | | | | | 小計 | | | | | | | | | | | | | | | | |
|--------------------|------|-----|-----|-----|-----|-----|-----|-----|-----|-----|-----|-----|-----|-----|-----|-----|-----|-----|-----|-----|-----|-----|-----|-----|-----|-----|-----|-----|-----|-----|-----|
| | 0日 | 1日 | 2日 | 3日 | 4日 | 5日 | 6日 | 7日 | 8日 | 9日 | 10日 | 11日 | 12日 | 13日 | | 14日 | 15日 | 16日 | 17日 | 18日 | 19日 | 20日 | 21日 | 22日 | 23日 | 24日 | 25日 | 26日 | 27日 | 28日 | 合計 |
| 発 熱 | 0.1 | 0.3 | 0.1 | 0.2 | 0.1 | 0.1 | 0.1 | 0.1 | 0.1 | 1.0 | 0.1 | 0.1 | 0.2 | | 0.1 | 0.1 | 0.1 | 0.0 | 0.1 | 0.1 | 0.1 | 0.1 | 0.1 | 0.1 | 0.1 | 0.1 | 0.0 | 0.1 | 0.0 | 1.3 | |
| 37.5℃以上 38.5℃未満 | 0.1 | 0.2 | 0.1 | 0.1 | 0.1 | 0.1 | 0.1 | | | 0.7 | 0.1 | 0.1 | 0.0 | | 0.0 | 0.0 | 0.1 | 0.0 | 0.1 | 0.1 | 0.1 | 0.0 | 0.0 | 0.0 | 0.1 | 0.1 | 0.0 | 0.0 | 0.0 | 0.7 | |
| 38.5℃以上 | 0.0 | 0.1 | 0.0 | 0.1 | 0.0 | 0.0 | 0.0 | 0.1 | | 0.4 | | 0.1 | 0.1 | | 0.1 | 0.1 | 0.1 | | 0.0 | 0.0 | 0.0 | 0.1 | 0.1 | 0.0 | | | 0.1 | | 0.5 | | |
| 局所反応 | 0.7 | 4.0 | 1.3 | 0.3 | 0.0 | 0.0 | 0.0 | | | 6.5 | 0.3 | 0.1 | | | | | | | | | | | | | | | | | | 3.6 | |
| けいれん | | | | | | | | | | | | | | | | | | | | | | | 0.0 | | | | | | | 0.0 | |
| 37.5℃未満 | | | | | | | | | | | | | | | | | | | | | | | | | | | | | | | |
| 37.5℃以上 | | | | | | | | | | | | | | | | | | | | | | | | | | | | | | | 0.0 |
| 蕁麻疹 | 0.0 | 0.2 | 0.0 | 0.0 | 0.0 | | 0.0 | 0.0 | 0.0 | 0.3 | 0.0 | 0.0 | | 0.0 | | 0.1 | 0.0 | 0.0 | 0.0 | 0.0 | 0.0 | 0.0 | | | 0.0 | 0.0 | 0.0 | 0.0 | 0.0 | 0.3 | |
| 発 疹 | | 0.1 | 0.1 | | 0.0 | | 0.0 | | | 0.2 | | | | | | | | | | | | | | | | | 0.0 | 0.0 | | 0.1 | |
| 合 計 | 0.9 | 4.6 | 1.5 | 0.5 | 0.2 | 0.1 | 0.1 | 0.1 | 0.1 | 8.1 | 0.4 | 0.2 | 0.2 | 0.0 | 0.1 | 0.1 | 0.2 | 0.1 | 0.1 | 0.1 | 0.1 | 0.1 | 0.1 | 0.1 | 0.1 | 0.1 | 0.0 | 0.1 | 0.1 | 5.3 | |

B型肝炎1回目

| MSD | (対象者数 4586 人) | | | | | | | | | | | | | | (異常発患者数 565 人) | | | | | | | | | | | | | | | | | |
|--------------------|---------------|-----|----|----|----|----|----|------|-----|-----|----|-----|-----|-----|----------------|-----|-----|-----|-----|-----|-----|-----|-----|-----|-----|-----|-----|-----|-----|-----|-----|-----|
| | 発 現 日 | | | | | | | 0~7日 | | | | | | | 0~7日 | | | | | | | 合計 | | | | | | | | | | |
| | 0日 | 1日 | 2日 | 3日 | 4日 | 5日 | 6日 | 7日 | 小計 | 8日 | 9日 | 10日 | 11日 | 12日 | 13日 | 14日 | 15日 | 16日 | 17日 | 18日 | 19日 | 20日 | 21日 | 22日 | 23日 | 24日 | 25日 | 26日 | 27日 | 28日 | 合計 | |
| 発 熱 | 69 | 95 | 32 | 12 | 7 | 6 | 4 | 3 | 228 | 37 | 1 | 3 | 10 | 4 | 2 | 2 | 3 | 2 | 2 | 1 | 6 | 7 | 4 | 4 | 2 | 4 | 2 | 2 | 3 | 1 | 250 | |
| 37.5℃以上 38.5℃未満 | 52 | 73 | 22 | 11 | 4 | 1 | 3 | 1 | 167 | 28 | | 3 | 8 | 2 | 1 | 1 | 1 | 1 | 1 | 1 | 4 | 6 | 1 | 2 | 1 | 4 | 1 | | 2 | | 172 | |
| 38.5℃以上 | 17 | 22 | 10 | 1 | 3 | 5 | 1 | 2 | 61 | 9 | 1 | | 2 | 4 | | 1 | 2 | 1 | 1 | 2 | 2 | 1 | 3 | 1 | 1 | | 2 | 1 | 1 | | 78 | |
| 局所反応 | 35 | 88 | 38 | 5 | 3 | | 1 | | 170 | 20 | | | | | | | | | | | | | | | | | 1 | | | | | 156 |
| けいれん | | 1 | | | | | | | 1 | | | | | | | | | | | | | | | | | | | | | | | 1 |
| 37.5℃未満 | | 1 | | | | | | | 1 | | | | | | | | | | | | | | | | | | | | | | | 1 |
| 37.5℃以上 | | | | | | | | | | | | | | | | | | | | | | | | | | | | | | | | |
| 嘔 吐 | 11 | 10 | 2 | 4 | 3 | 1 | | | 31 | 6 | | | 2 | | | 1 | 1 | 3 | 1 | 3 | 1 | | | 2 | | 1 | | | | | 34 | |
| 下 痢 | 11 | 27 | 10 | 6 | 6 | 2 | 3 | 2 | 67 | 18 | | | 3 | 1 | | 3 | 2 | 2 | 1 | 1 | 1 | 2 | 1 | 1 | 1 | 1 | 1 | 1 | 1 | 1 | 81 | |
| せき鼻水 | 2 | 6 | 2 | 2 | 3 | 1 | 1 | 1 | 18 | 69 | 2 | | 2 | | 1 | | | | 1 | 2 | 2 | | 1 | 2 | 1 | | 1 | | | | 31 | |
| 合 計 | 128 | 227 | 84 | 29 | 22 | 10 | 8 | 7 | 515 | 150 | 3 | 3 | 17 | 5 | 3 | 2 | 6 | 5 | 1 | 7 | 8 | 9 | 6 | 6 | 5 | 5 | 3 | 4 | 2 | | 553 | |

| MSD | (対象者数 4586 人) | | | | | | | | | | | | | | (異常発患者数 565 人) | | | | | | | | | | | | | | | | | |
|--------------------|---------------|------|-----|-----|-----|-----|-----|------|------|-----|-----|-----|-----|-----|----------------|-----|-----|-----|-----|-----|-----|-----|-----|-----|-----|-----|-----|-----|-----|------|------|-----|
| | 発 生 割 合 | | | | | | | 0~7日 | | | | | | | 0~7日 | | | | | | | 合計 | | | | | | | | | | |
| | 0日 | 1日 | 2日 | 3日 | 4日 | 5日 | 6日 | 7日 | 小計 | 8日 | 9日 | 10日 | 11日 | 12日 | 13日 | 14日 | 15日 | 16日 | 17日 | 18日 | 19日 | 20日 | 21日 | 22日 | 23日 | 24日 | 25日 | 26日 | 27日 | 28日 | 合計 | |
| 発 熱 | 3.2 | 4.3 | 1.5 | 0.5 | 0.3 | 0.3 | 0.2 | 0.1 | 5.0 | 1.7 | 0.0 | 0.1 | 0.5 | 0.2 | 0.1 | 0.1 | 0.1 | 0.1 | 0.0 | 0.0 | 0.3 | 0.3 | 0.2 | 0.1 | 0.2 | 0.1 | 0.1 | 0.1 | 0.0 | 11.4 | | |
| 37.5℃以上 38.5℃未満 | 2.4 | 3.3 | 1.0 | 0.5 | 0.2 | 0.0 | 0.1 | 0.0 | 3.6 | 1.3 | | 0.1 | 0.4 | | 0.1 | 0.0 | 0.0 | 0.0 | 0.0 | 0.0 | 0.2 | 0.3 | 0.0 | 0.0 | 0.2 | 0.0 | 0.1 | 0.1 | | | 7.9 | |
| 38.5℃以上 | 0.8 | 1.0 | 0.5 | 0.0 | 0.1 | 0.2 | 0.0 | 0.1 | 1.3 | 0.4 | 0.0 | | 0.1 | 0.2 | | 0.0 | 0.1 | 0.0 | 0.0 | 0.1 | 0.0 | 0.0 | 0.0 | 0.0 | 0.0 | 0.1 | 0.0 | 0.0 | 0.0 | | 3.6 | |
| 局所反応 | 1.6 | 4.0 | 1.7 | 0.2 | 0.1 | | | 0.0 | 3.7 | 0.9 | | | | | | | | | | | | | | | | | | | | | 7.1 | |
| けいれん | | 0.0 | | | | | | | 0.0 | | | | | | | | | | | | | | | | | | | | | | | 0.0 |
| 37.5℃未満 | | 0.0 | | | | | | | 0.0 | | | | | | | | | | | | | | | | | | | | | | | 0.0 |
| 37.5℃以上 | | | | | | | | | | | | | | | | | | | | | | | | | | | | | | | | |
| 嘔 吐 | 0.5 | 0.5 | 0.1 | 0.2 | 0.1 | 0.0 | | | 0.7 | 0.3 | | | 0.1 | | | 0.0 | 0.0 | 0.0 | 0.1 | 0.0 | 0.0 | 0.0 | 0.1 | 0.1 | 0.0 | 0.0 | 0.0 | 0.0 | 0.0 | 0.0 | 1.6 | |
| 下 痢 | 0.5 | 1.2 | 0.5 | 0.3 | 0.3 | 0.1 | 0.1 | 0.1 | 1.5 | 0.8 | | | 0.1 | 0.0 | | 0.1 | 0.1 | 0.1 | 0.0 | 0.0 | 0.0 | 0.1 | 0.0 | 0.0 | 0.0 | 0.0 | 0.0 | 0.0 | 0.0 | 0.0 | 3.7 | |
| せき鼻水 | 0.1 | 0.3 | 0.1 | 0.1 | 0.1 | 0.0 | 0.0 | 0.0 | 0.4 | 3.2 | 0.1 | | 0.1 | | 0.0 | | | | 0.0 | 0.1 | | | 0.0 | 0.0 | | | | | | | 1.4 | |
| 合 計 | 5.9 | 10.4 | 3.8 | 1.3 | 1.0 | 0.5 | 0.4 | 0.3 | 11.2 | 6.9 | 0.1 | 0.1 | 0.8 | 0.2 | 0.1 | 0.1 | 0.3 | 0.2 | 0.0 | 0.3 | 0.4 | 0.4 | 0.3 | 0.2 | 0.2 | 0.2 | 0.1 | 0.2 | 0.1 | 0.1 | 25.3 | |

B型肝炎2回目

KMB (対象者数 1680 (異常発患者数 332 人))

| 発現日 | 0~7日 | | | | | | | 小計 | 0~7日 | | | | | | | | | | | | | | 合計 | | | | | | | | |
|--------------------|------|-----|----|----|----|----|----|----|------|----|----|-----|-----|-----|-----|-----|-----|-----|-----|-----|-----|-----|----|-----|-----|-----|-----|-----|-----|-----|-----|
| | 0日 | 1日 | 2日 | 3日 | 4日 | 5日 | 6日 | | 7日 | 8日 | 9日 | 10日 | 11日 | 12日 | 13日 | 14日 | 15日 | 16日 | 17日 | 18日 | 19日 | 20日 | | 21日 | 22日 | 23日 | 24日 | 25日 | 26日 | 27日 | 28日 |
| 発熱 | 35 | 120 | 28 | 1 | 2 | 2 | 1 | 2 | 78 | 2 | | 2 | | 1 | 1 | 1 | 1 | 3 | 1 | | 2 | 1 | | | 2 | | | | | 2 | 290 |
| 37.5℃以上 38.5℃未満 | 21 | 81 | 16 | | 1 | 1 | | 2 | 46 | 1 | 2 | | 1 | 1 | 1 | | 1 | 1 | | | 1 | | | 1 | | | | | 1 | 180 | |
| 38.5℃以上 | 14 | 39 | 12 | 1 | 1 | 1 | 1 | | 32 | 1 | | | | | | | 2 | 1 | | | 1 | | | 1 | | | | 1 | 110 | | |
| 局所反応 | 17 | 62 | 24 | 2 | 2 | 2 | | | 45 | | | 2 | | 1 | 1 | | | | | | | | | | | | | 1 | 159 | | |
| けいれん | | | | | | | | | | | | | | | | | | | | | | | | | | | | | | | |
| 37.5℃未満 | | | | | | | | | | | | | | | | | | | | | | | | | | | | | | | |
| 37.5℃以上 | | | | | | | | | | | | | | | | | | | | | | | | | | | | | | | |
| 嘔吐 | 2 | 4 | 1 | 1 | | | 1 | | 4 | | | | 1 | 1 | | | | | | | | | | 3 | | | | 1 | 19 | | |
| 下痢 | 6 | 12 | 7 | 1 | 1 | 1 | 1 | 1 | 13 | 2 | 2 | 2 | 1 | 2 | 2 | 1 | 2 | 2 | 2 | 3 | 3 | | | 3 | | | | 2 | 63 | | |
| せき鼻水 | 1 | 2 | | | 1 | | | | 137 | | 1 | | | | | 1 | 1 | | | | 1 | | | | | | 1 | | 146 | | |
| 合計 | 61 | 200 | 60 | 5 | 6 | 5 | 3 | 3 | 277 | 4 | 1 | 4 | 3 | 2 | 5 | 2 | 3 | 5 | 1 | 3 | 5 | 2 | 2 | 8 | | | 5 | 1 | 2 | 677 | |

| 発割 | 0~7日 | | | | | | | 小計 | 0~7日 | | | | | | | | | | | | | | 合計 | | | | | | | |
|--------------------|------|------|-----|-----|-----|-----|-----|-----|------|-----|-----|-----|-----|-----|-----|-----|-----|-----|-----|-----|-----|-----|-----|-----|-----|-----|-----|-----|------|-----|
| | 0日 | 1日 | 2日 | 3日 | 4日 | 5日 | 6日 | | 7日 | 8日 | 9日 | 10日 | 11日 | 12日 | 13日 | 14日 | 15日 | 16日 | 17日 | 18日 | 19日 | 20日 | | 21日 | 22日 | 23日 | 24日 | 25日 | 26日 | 27日 |
| 発熱 | 2.1 | 7.1 | 1.7 | 0.1 | 0.1 | 0.1 | 0.1 | 0.1 | 4.6 | 0.1 | | 0.1 | | 0.1 | 0.1 | 0.1 | 0.1 | 0.2 | 0.1 | | 0.1 | 0.1 | | 0.1 | | | | 0.1 | 17.3 | |
| 37.5℃以上 38.5℃未満 | 1.3 | 4.8 | 1.0 | | 0.1 | 0.1 | | 0.1 | 2.7 | 0.1 | 0.1 | 0.1 | | 0.1 | 0.1 | | 0.1 | 0.1 | | | 0.1 | | | 0.1 | | | | 0.1 | 10.7 | |
| 38.5℃以上 | 0.8 | 2.3 | 0.7 | 0.1 | 0.1 | 0.1 | 0.1 | | 1.9 | 0.1 | | | | | 0.1 | 0.1 | 0.1 | 0.1 | 0.1 | | 0.1 | | | 0.1 | | | | 0.1 | 6.5 | |
| 局所反応 | 1.0 | 3.7 | 1.4 | 0.1 | 0.1 | 0.1 | | | 2.7 | | | 0.1 | | | 0.1 | 0.1 | | | | | | | | | | | 0.1 | | 9.5 | |
| けいれん | | | | | | | | | | | | | | | | | | | | | | | | | | | | | | |
| 37.5℃未満 | | | | | | | | | | | | | | | | | | | | | | | | | | | | | | |
| 37.5℃以上 | | | | | | | | | | | | | | | | | | | | | | | | | | | | | | |
| 嘔吐 | 0.1 | 0.2 | 0.1 | 0.1 | | | 0.1 | | 0.2 | | | | 0.1 | 0.1 | | | | | | | | | | 0.2 | | | | 0.1 | 1.1 | |
| 下痢 | 0.4 | 0.7 | 0.4 | 0.1 | 0.1 | 0.1 | 0.1 | 0.1 | 0.8 | 0.1 | 0.1 | 0.1 | 0.1 | | 0.1 | 0.1 | 0.1 | 0.1 | 0.1 | 0.2 | 0.2 | | | 0.2 | | | 0.1 | 0.1 | 3.8 | |
| せき鼻水 | 0.1 | 0.1 | | | 0.1 | | | | 8.2 | | 0.1 | | | | 0.1 | | | | | 0.1 | | | | | | 0.1 | | | 8.7 | |
| 合計 | 3.6 | 11.9 | 3.6 | 0.3 | 0.4 | 0.3 | 0.2 | 0.2 | 16.5 | 0.2 | 0.1 | 0.2 | 0.2 | 0.1 | 0.3 | 0.1 | 0.2 | 0.3 | 0.1 | 0.2 | 0.3 | 0.1 | 0.1 | 0.5 | | 0.3 | 0.1 | 0.1 | 40.3 | |

B型肝炎2回目

| MSD | (対象者数 3998 人) | | | | | | | | | | (異常発患者数 758 人) | | | | | | | | | | | | | | | | | | | | |
|----------------------|---------------|-----|-----|----|----|----|----|-----|-----|----|----------------|-----|-----|-----|-----|-----|-----|-----|-----|-----|----|-----|-----|-----|-----|-----|-----|-----|-----|-----|------|
| | 発現日 | | | | | | | | | | 0~7日 | | | | | | | | | | 合計 | | | | | | | | | | |
| | 0日 | 1日 | 2日 | 3日 | 4日 | 5日 | 6日 | 7日 | 小計 | 8日 | 9日 | 10日 | 11日 | 12日 | 13日 | 14日 | 15日 | 16日 | 17日 | 18日 | | 19日 | 20日 | 21日 | 22日 | 23日 | 24日 | 25日 | 26日 | 27日 | 28日 |
| 発熱 | 46 | 254 | 64 | 4 | 2 | 3 | 2 | 6 | 381 | 65 | 1 | 5 | 3 | 4 | 4 | 1 | 4 | 1 | 3 | 1 | 3 | 1 | 2 | 1 | 1 | 1 | 2 | 4 | 2 | 486 | |
| 37.5°C以上 38.5°C未満 | 29 | 161 | 37 | 1 | 2 | 2 | 3 | 237 | 36 | | 1 | 2 | 2 | 3 | 3 | 1 | 3 | 1 | 1 | 1 | 1 | 1 | 1 | 1 | 1 | 1 | 1 | 1 | 292 | | |
| 38.5°C以上 | 17 | 93 | 27 | 3 | | 1 | 3 | 144 | 29 | 1 | 4 | 1 | 2 | 1 | 1 | 1 | 2 | 1 | 2 | 1 | 1 | 1 | 1 | 1 | 1 | 3 | 1 | 194 | | | |
| 局所反応 | 39 | 174 | 77 | 16 | 2 | 1 | 1 | 311 | 52 | 2 | 2 | 4 | 1 | 2 | 2 | | | | | | | 1 | 1 | 1 | 1 | 1 | 1 | 379 | | | |
| けいれん | | | | | | | | | | | | | | | | | | | | | | | | | | | | | | | |
| 37.5°C未満 | | | | | | | | | | | | | | | | | | | | | | | | | | | | | | | |
| 37.5°C以上 | | | | | | | | | | | | | | | | | | | | | | | | | | | | | | | |
| 嘔吐 | 2 | 9 | 2 | 2 | 2 | 1 | 1 | 19 | 3 | 1 | 1 | 1 | | | 1 | | | 2 | | | 2 | 1 | 1 | 3 | 1 | | | 1 | 35 | | |
| 下痢 | 8 | 24 | 17 | 6 | 4 | 2 | 4 | 67 | 8 | 6 | 4 | 1 | 1 | 1 | 1 | 2 | | 1 | 1 | 7 | 4 | 1 | | 1 | 2 | 1 | 1 | 2 | 111 | | |
| せき鼻水 | 4 | 3 | 5 | 3 | 1 | 1 | 2 | 19 | 126 | 1 | | | | | | | | | | 1 | | | | | | | 1 | | 150 | | |
| 合計 | 99 | 464 | 165 | 31 | 11 | 8 | 9 | 797 | 254 | 9 | 12 | 8 | 6 | 6 | 8 | 4 | 4 | 4 | 11 | 7 | 3 | 3 | 3 | 5 | 4 | 2 | 3 | 7 | 5 | 1 | 1161 |

| MSD | (対象者数 3998 人) | | | | | | | | | | (異常発患者数 758 人) | | | | | | | | | | | | | | | | | | | |
|----------------------|---------------|------|-----|-----|-----|-----|-----|-----|------|------|----------------|-----|-----|-----|-----|-----|-----|-----|-----|-----|-----|-----|-----|-----|-----|-----|-----|-----|------|------|
| | 発現日 | | | | | | | | | | 0~7日 | | | | | | | | | | 合計 | | | | | | | | | |
| | 0日 | 1日 | 2日 | 3日 | 4日 | 5日 | 6日 | 7日 | 小計 | 8日 | 9日 | 10日 | 11日 | 12日 | 13日 | 14日 | 15日 | 16日 | 17日 | 18日 | | 19日 | 20日 | 21日 | 22日 | 23日 | 24日 | 25日 | 26日 | 27日 |
| 発熱 | 2.7 | 15.1 | 3.8 | 0.2 | 0.1 | 0.2 | 0.1 | 0.4 | 9.5 | 3.9 | 0.1 | 0.3 | 0.2 | 0.2 | 0.2 | 0.1 | 0.2 | 0.1 | 0.2 | 0.1 | 0.2 | 0.1 | 0.1 | 0.1 | 0.1 | 0.1 | 0.2 | 0.1 | 0.1 | 28.9 |
| 37.5°C以上 38.5°C未満 | 1.7 | 9.6 | 2.2 | 0.1 | 0.1 | 0.1 | 0.2 | 5.9 | 2.1 | | 0.1 | 0.1 | 0.1 | 0.1 | 0.2 | 0.1 | 0.2 | 0.1 | 0.1 | 0.1 | 0.1 | 0.1 | 0.1 | 0.1 | 0.1 | 0.1 | 0.1 | 0.1 | 17.4 | |
| 38.5°C以上 | 1.0 | 5.5 | 1.6 | 0.2 | | 0.1 | 0.2 | 3.6 | 1.7 | 0.1 | 0.2 | 0.1 | 0.1 | 0.1 | 0.1 | 0.1 | 0.1 | 0.1 | 0.1 | 0.1 | 0.1 | 0.1 | 0.1 | 0.1 | 0.1 | 0.2 | 0.1 | 0.1 | 11.5 | |
| 局所反応 | 2.3 | 10.4 | 4.6 | 1.0 | 0.1 | 0.1 | 0.1 | 7.8 | 3.1 | | 0.1 | 0.2 | 0.1 | 0.1 | 0.1 | | | | | | | 0.1 | 0.1 | 0.1 | 0.1 | 0.1 | 0.1 | 0.1 | 22.6 | |
| けいれん | | | | | | | | | | | | | | | | | | | | | | | | | | | | | | |
| 37.5°C未満 | | | | | | | | | | | | | | | | | | | | | | | | | | | | | | |
| 37.5°C以上 | | | | | | | | | | | | | | | | | | | | | | | | | | | | | | |
| 嘔吐 | 0.1 | 0.5 | 0.1 | 0.1 | 0.1 | 0.1 | 0.1 | 0.1 | 0.5 | 0.2 | 0.1 | 0.1 | | | 0.1 | | | 0.1 | | | 0.1 | 0.1 | 0.2 | 0.1 | 0.1 | 0.1 | 0.1 | 0.1 | 2.1 | |
| 下痢 | 0.5 | 1.4 | 1.0 | 0.4 | 0.2 | 0.1 | 0.2 | 0.1 | 1.7 | 0.5 | 0.4 | 0.2 | 0.1 | 0.1 | 0.1 | 0.1 | 0.1 | 0.1 | 0.1 | 0.4 | 0.2 | 0.1 | | 0.1 | 0.1 | 0.1 | 0.1 | 0.1 | 6.6 | |
| せき鼻水 | 0.2 | 0.2 | 0.3 | 0.2 | 0.1 | 0.1 | 0.1 | | 0.5 | 7.5 | 0.1 | | | | | | | | | 0.1 | | | | | | | 0.1 | | 8.9 | |
| 合計 | 5.9 | 27.6 | 9.8 | 1.8 | 0.7 | 0.5 | 0.5 | 0.6 | 19.9 | 15.1 | 0.5 | 0.7 | 0.5 | 0.4 | 0.4 | 0.1 | 0.2 | 0.2 | 0.7 | 0.4 | 0.2 | 0.2 | 0.2 | 0.3 | 0.2 | 0.1 | 0.2 | 0.4 | 0.3 | 69.1 |

B型肝炎3回目

MSD (対象者数 3310 人) (異常発患者数 450 人)

| 発現日 | 0~7日 | | | | | | | 小計 | 0~7日 | | | | | | | 小計 | 合計 | | | | | | | | | | | | | |
|----------------------|------|-----|-----|----|----|----|----|----|------|----|----|-----|-----|-----|-----|----|----|-----|-----|-----|-----|-----|-----|-----|-----|-----|-----|-----|-----|-----|
| | 0日 | 1日 | 2日 | 3日 | 4日 | 5日 | 6日 | | 7日 | 8日 | 9日 | 10日 | 11日 | 12日 | 13日 | | | 14日 | 15日 | 16日 | 17日 | 18日 | 19日 | 20日 | 21日 | 22日 | 23日 | 24日 | 25日 | 26日 |
| 発熱 | 11 | 35 | 25 | 13 | 9 | 4 | 4 | 7 | 29 | 7 | 8 | 5 | 7 | 9 | 7 | 4 | 3 | 8 | 10 | 11 | 10 | 5 | 12 | 5 | 6 | 2 | 4 | 2 | 4 | 266 |
| 37.5°C以上 38.5°C未満 | 6 | 20 | 11 | 4 | 2 | 1 | 3 | 3 | 13 | 2 | 3 | 3 | 2 | 2 | 1 | 2 | 1 | 2 | 3 | 3 | 3 | 3 | 4 | 4 | 3 | 1 | | 1 | 99 | |
| 38.5°C以上 | 5 | 15 | 14 | 9 | 7 | 4 | 3 | 4 | 16 | 5 | 5 | 5 | 5 | 7 | 2 | 2 | 6 | 7 | 8 | 7 | 7 | 2 | 8 | 1 | 3 | 2 | 3 | 2 | 167 | |
| 局所反応 | 15 | 119 | 77 | 27 | 9 | 6 | 2 | 3 | 42 | 1 | 2 | 1 | | | | | | | | 1 | | | | | | 2 | 1 | | 308 | |
| けいれん | | | | | | | | | | | | | | | | | | | | | 1 | | | | | | | | 1 | 3 |
| 37.5°C未満 | | | | | | | | | | | | | | | | | | | | | | | | | | | | | | |
| 37.5°C以上 | | | | | | | | | | | | | | | | | | | | | 1 | | | | | | | | | 3 |
| 嘔吐 | 5 | 1 | 5 | 3 | | | | 1 | 6 | 3 | | | 1 | 2 | 1 | 1 | 1 | 1 | 1 | | 3 | 1 | 2 | 3 | 4 | 1 | | | 2 | 53 |
| 下痢 | 5 | 12 | 11 | 4 | 4 | 2 | 3 | 2 | 12 | 2 | 2 | 3 | 1 | 4 | 4 | 3 | 2 | 2 | 4 | 4 | 3 | 8 | 2 | 2 | 4 | 5 | 1 | 2 | 1 | 110 |
| せき鼻水 | | 1 | 3 | 3 | | 3 | 1 | 2 | 80 | | 1 | 1 | 1 | 1 | | | 1 | 1 | | | | 1 | | | | | | 1 | 100 | |
| 合計 | 36 | 168 | 121 | 50 | 22 | 15 | 15 | 15 | 169 | 13 | 11 | 10 | 11 | 16 | 13 | 8 | 6 | 12 | 13 | 15 | 18 | 15 | 16 | 8 | 15 | 8 | 7 | 5 | 9 | 840 |

| 発割合 | 0~7日 | | | | | | | 小計 | 0~7日 | | | | | | | 小計 | 合計 | | | | | | | | | | | | | |
|----------------------|------|------|-----|-----|-----|-----|-----|-----|------|-----|-----|-----|-----|-----|-----|-----|-----|-----|-----|-----|-----|-----|-----|-----|-----|-----|-----|-----|------|------|
| | 0日 | 1日 | 2日 | 3日 | 4日 | 5日 | 6日 | | 7日 | 8日 | 9日 | 10日 | 11日 | 12日 | 13日 | | | 14日 | 15日 | 16日 | 17日 | 18日 | 19日 | 20日 | 21日 | 22日 | 23日 | 24日 | 25日 | 26日 |
| 発熱 | 0.8 | 2.7 | 1.9 | 1.0 | 0.7 | 0.3 | 0.3 | 0.5 | 2.2 | 0.5 | 0.6 | 0.4 | 0.5 | 0.7 | 0.5 | 0.3 | 0.2 | 0.6 | 0.8 | 0.8 | 0.8 | 0.4 | 0.9 | 0.4 | 0.5 | 0.2 | 0.3 | 0.2 | 0.3 | 20.2 |
| 37.5°C以上 38.5°C未満 | 0.5 | 1.5 | 0.8 | 0.3 | 0.2 | | 0.1 | 0.2 | 1.0 | 0.2 | 0.2 | | 0.2 | 0.2 | 0.2 | 0.1 | 0.2 | 0.2 | 0.2 | 0.2 | 0.2 | 0.2 | 0.3 | 0.2 | 0.2 | 0.1 | | | | 7.5 |
| 38.5°C以上 | 0.4 | 1.1 | 1.1 | 0.7 | 0.5 | 0.3 | 0.2 | 0.3 | 1.2 | 0.4 | 0.4 | 0.4 | 0.4 | 0.5 | 0.5 | 0.2 | 0.2 | 0.5 | 0.6 | 0.6 | 0.5 | 0.2 | 0.6 | 0.1 | 0.2 | 0.2 | 0.2 | 0.2 | 0.2 | 12.7 |
| 局所反応 | 1.1 | 9.0 | 5.9 | 2.1 | 0.7 | 0.5 | 0.2 | 0.2 | 3.2 | 0.1 | | 0.2 | 0.1 | | | | | | 0.1 | | 0.1 | | | | | 0.2 | 0.1 | | 23.4 | |
| けいれん | | | | | | | | | | | | | | | | | | | | | 0.1 | | | | | 0.1 | | | | 0.2 |
| 37.5°C未満 | | | | | | | | | | | | | | | | | | | | | | | | | | | | | | |
| 37.5°C以上 | | | | | | | | | | | | | | | | | | | | | 0.1 | | | | | 0.1 | | | | 0.2 |
| 嘔吐 | 0.4 | 0.1 | 0.4 | 0.2 | | | | 0.1 | 0.5 | 0.2 | | | 0.1 | 0.2 | 0.1 | 0.1 | 0.1 | 0.1 | | | 0.2 | 0.1 | 0.2 | 0.2 | 0.3 | 0.1 | | | 0.2 | 4.0 |
| 下痢 | 0.4 | 0.9 | 0.8 | 0.3 | 0.3 | 0.2 | 0.2 | 0.2 | 0.9 | 0.2 | 0.2 | 0.2 | 0.1 | 0.3 | 0.3 | 0.2 | 0.2 | 0.2 | 0.3 | 0.2 | 0.2 | 0.6 | 0.2 | | 0.3 | 0.4 | 0.1 | 0.2 | 0.1 | 8.4 |
| せき鼻水 | | 0.1 | 0.2 | 0.2 | | 0.2 | 0.1 | 0.2 | 6.1 | | 0.1 | | 0.1 | 0.1 | 0.1 | | | 0.1 | | | | 0.1 | | | | | | 0.1 | 7.6 | |
| 合計 | 2.7 | 12.8 | 9.2 | 3.8 | 1.7 | 1.1 | 1.1 | 1.1 | 12.9 | 1.0 | 0.8 | 0.8 | 0.8 | 1.2 | 1.0 | 0.6 | 0.5 | 0.9 | 1.0 | 1.1 | 1.4 | 1.1 | 1.2 | 0.6 | 1.1 | 0.6 | 0.5 | 0.4 | 0.7 | 63.9 |

