

佐賀県感染症発生動向調査週報・月報

2021年第19週 2021年5月10日(月)～2021年5月16日(日)

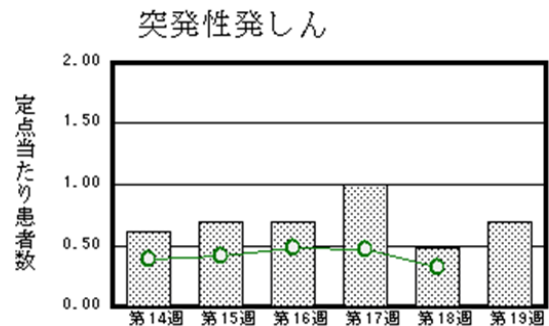
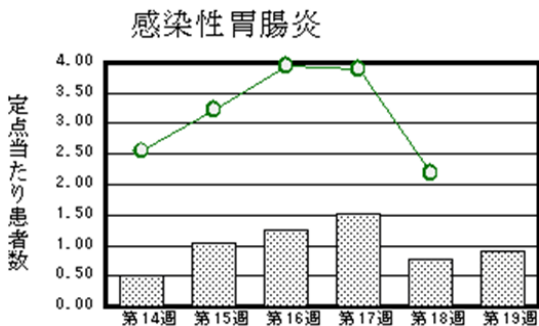
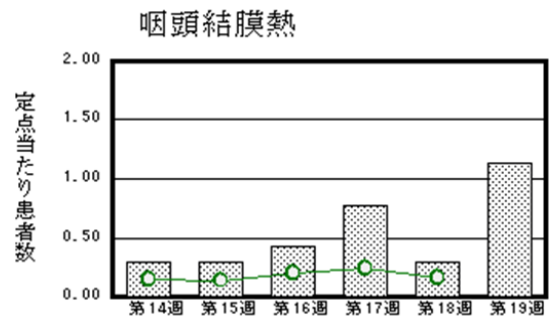
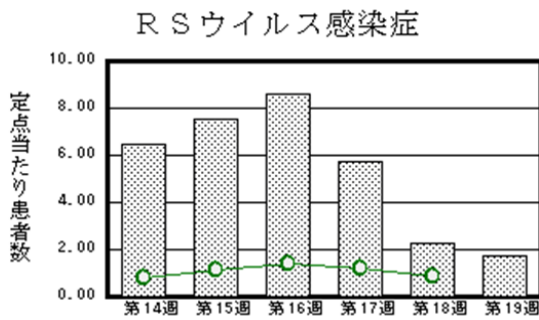
2021年 4月 2021年4月1日(木)～2021年4月30日(金)

<https://www.kansen.pref.saga.jp>

佐賀県感染症情報センター

◆注目疾患の動向

- 【定点報告数の多い疾患】①RSウイルス感染症(40名) ②咽頭結膜熱(26名) ③感染性胃腸炎(21名)
 ④突発性発しん(16名) ⑤A群溶血性レンサ球菌咽頭炎(12名)
- 【新型コロナウイルス感染症】272名(1968～2239例目)の報告がありました。県外への移動と会食を自粛し、どうしても必要な移動も慎重に判断してください。スナック、カラオケ喫茶・教室などでのカラオケ利用及び友人同士でのバーベキューは自粛してください。感染症予防のために、ひとりひとりがあらためて「3密(密閉・密集・密接)の回避」や「人と人との距離の確保」「マスクの着用」「手洗いなどの手指衛生」をはじめとした厳格な感染予防対策をお願いします。



◎棒グラフは佐賀県、折れ線グラフは全国の数値を表しています。

※各疾患の動向グラフについては佐賀県感染症情報センターのホームページを御覧ください。

<https://www.kansen.pref.saga.jp>

◆全国版感染症週報(IDWR) 2021年第16週号(4月19日～4月25日)の要点

・ 発生動向総覧	<第16週>RSウイルス感染症の定点当たり報告数は第12週以降増加が続いている/その他最新動向
・ 注目すべき感染症	<直近の新型コロナウイルス感染症およびRSウイルス感染症の状況>RSウイルス感染症は、第16週現在、多くの地域で定点当たり報告数が高いレベルで推移している
・ 感染症関連情報	国内におけるSARS-CoV-2のゲノム解析/国立感染症研究所の全ゲノム解析により確認されたVOC, VOI/病原体情報(速報記事)/海外感染症情報/その他
・ 速報	<今週は該当記事はありません>
・ 読者のコーナー	<今週は該当記事はありません>

※詳細は国立感染症研究所感染症疫学センターのホームページを御覧ください。

<https://www.nih.go.jp/niid/ja/from-idsc.html>

◆全数届出の感染症(佐賀県)

別紙参照

◆佐賀県感染症発生動向調査

〔定点報告:五類感染症(週報分)〕

2021年第19週 2021年5月10日(月)～2021年5月16日(日)

定点種別 (定点数)	管轄保健福祉 事務所 病名	佐賀中部	鳥栖	唐津	伊万里	杵藤	計	前週	全国 (第18週)
インフルエンザ (39)	インフルエンザ (鳥インフルエンザを除く)								6 0.00
小児科 (23)	RSウイルス感染症	11 1.38	8 2.67	7 1.75	4 1.33	10 2.00	40 1.74	52 2.26	2,714 0.86
	咽頭結膜熱	11 1.38	2 0.67	6 1.50	3 1.00	4 0.80	26 1.13	7 0.30	492 0.16
	A群溶血性レンサ球菌咽頭炎	1 0.13	1 0.33	5 1.25		5 1.00	12 0.52	11 0.48	1,213 0.39
	感染性胃腸炎	9 1.13	7 2.33	1 0.25		4 0.80	21 0.91	18 0.78	6,880 2.18
	水痘	1 0.13				1 0.20	2 0.09		289 0.09
	手足口病								62 0.02
	伝染性紅斑					1 0.20	1 0.04		59 0.02
	突発性発しん	3 0.38	3 1.00	2 0.50	6 2.00	2 0.40	16 0.70	11 0.48	1,013 0.32
	ヘルパンギーナ								65 0.02
	流行性耳下腺炎								108 0.03
眼科 (4)	急性出血性結膜炎								2 0.00
	流行性角結膜炎								101 0.15
基幹 (6)	細菌性髄膜炎								6 0.01
	無菌性髄膜炎								3 0.01
	マイコプラズマ肺炎								15 0.03
	クラミジア肺炎 (オウム病を除く)								1 0.00
	感染性胃腸炎 (ロタウイルスに限る)								2 0.00

※細字は定点当たり患者数

◆佐賀県感染症発生動向調査(定点報告:五類感染症)

2021年第19週 2021年5月10日(月)～2021年5月16日(日)

インフルエンザ 定点	インフル エンザ(鳥 インフル エンザを 除く)	小児科 定点	RSウイル ス感染症	咽頭結膜 熱	A群溶血 性レンサ 球菌咽頭 炎	感染性胃 腸炎	水痘	手足口病	伝染性紅 斑	突発性発 しん	ヘルパン ギーナ	流行性耳 下腺炎	眼科・基幹 定点	急性出血 性結膜炎	流行性角 結膜炎	細菌性髄 膜炎	無菌性髄 膜炎	マイコプ ラズマ肺 炎	クラミジア 肺炎(オ ウム病を 除く)	感染性 胃腸炎 (ロタウイルス に限る)
0～5ヶ月		0～5ヶ月	4							1			0～5ヶ月							
6～11ヶ月		6～11ヶ月	5	4		2				7			6～11ヶ月							
1歳		1歳	14	13	1	1				6			1歳							
2歳		2歳	11	1	3	1	1			2			2歳							
3歳		3歳	3	5	1	2							3歳							
4歳		4歳	2	1	4	2							4歳							
5歳		5歳	1	1	1	2	1						5歳							
6歳		6歳			1	1							6歳							
7歳		7歳		1		2							7歳							
8歳		8歳			1	1			1				8歳							
9歳		9歳											9歳							
10歳～14歳		10歳～14歳				3							10歳～14歳							
15歳～19歳		15歳～19歳											15歳～19歳							
20歳～29歳		20歳以上				4							20歳～29歳							
30歳～39歳													30歳～39歳							
40歳～49歳													40歳～49歳							
50歳～59歳													50歳～59歳							
60歳～69歳													60歳～69歳							
70歳～79歳													70歳以上							
80歳以上																				
合計		合計	40	26	12	21	2		1	16			合計							
前期計		前期計	52	7	11	18				11			前期計							
当期間/前	***	当期間/前	0.77	3.71	1.09	1.17	***	***	***	1.45	***	***	当期間/前	***	***	***	***	***	***	***
増減数		増減数	-12	19	1	3	2		1	5			増減数							

***は前期計が"0"のとき

佐賀県感染症発生動向調査週報

<https://www.kansen.pref.saga.jp>

佐賀県感染症情報センター

◆全数届出の感染症(佐賀県) 2021年第19週 2021年5月10日(月)～2021年5月16日(日)

疾病名		結核 (二類感染症)	新型コロナウイルス感染症 *1 (新型インフルエンザ等感染症)
患者 (管轄保健福祉事務所)		1名:80歳代女性 (佐賀中部)	272名 *2
感染原因・感染経路		不明	飛沫・飛沫核・接触感染・不明
無症状病原体保有者		0名	無症状病原体保有者数は患者数に含みます。
2021年届出累計		39名(今週1名)	1,761名(今週272名)
2020年	同期累計	40名	45名
	届出累計	119名	478名

*1 新型コロナウイルス感染症について詳細は 佐賀県ホームページをご覧ください。

<https://www.pref.saga.lg.jp/list04342.html>

*2 うち1名の診断週は第18週です。

疾病名		日本紅斑熱 (四類感染症)	梅毒 (五類感染症)
患者 (管轄保健福祉事務所)		1名:中学生女性 (佐賀中部)	1名:20歳代男性
感染原因・感染経路		動物・蚊・昆虫等からの感染	性的接触(異性間)
無症状病原体保有者		0名	0名
2021年届出累計		3名(今週1名)	14名(今週1名)
2020年	同期累計	2名	3名
	届出累計	9名	19名

◆佐賀県感染症発生動向調査(定点報告:五類感染症月報分)

2021年4月

[患者数:人]

	性感染症 定点数	性器クラミジア 感染症		性器ヘルペス ウイルス感染症		尖圭コンジロー マ		淋菌感染症		合計		基幹 定点数	メチシ リン耐 性黄色 ブドウ 球菌感 染症	ペニシ リン耐 性肺炎 球菌感 染症	薬剤耐 性緑膿 菌感 染症	合計
		男	女	男	女	男	女	男	女	男	女					
佐賀中部	3	5	2	2	3	1	1	3		11	6	2				
鳥栖	1	1		3	2	2		2		8	2	1				
唐津	1				1						1	1				
伊万里	1	6				2		2		10		1				
杵藤	1		2								2	1				
合計	7	12	4	5	6	5	1	7		29	11	6	10			10
前期計		17	4	10	7	1		7	1	35	12		11		1	12
当期間/前期		0.71	1	0.5	0.86	5	***	1		0.83	0.92		0.91	***	0	0.83
増減数		-5		-5	-1	4	1		-1	-6	-1		-1		-1	-2

[定点当たり患者数:人/定点]

	性感染症 定点数	性器クラミジア 感染症		性器ヘルペス ウイルス感染症		尖圭コンジロー マ		淋菌感染症		合計		基幹 定点数	メチシ リン耐 性黄色 ブドウ 球菌感 染症	ペニシ リン耐 性肺炎 球菌感 染症	薬剤耐 性緑膿 菌感 染症	合計
		男	女	男	女	男	女	男	女	男	女					
佐賀中部	3	1.67	0.67	0.67	1	0.33	0.33	1		3.67	2	2				
鳥栖	1	1		3	2	2		2		8	2	1				
唐津	1				1						1	1				
伊万里	1	6				2		2		10		1				
杵藤	1		2								2	1				
合計	7	1.71	0.57	0.71	0.86	0.71	0.14	1		4.14	1.57	6	1.67			1.67
全国前月	973	1.29	1.27	0.31	0.52	0.28	0.18	0.64	0.17	2.52	2.14	476	2.75	0.13	0.03	2.91

[年齢階層別患者数:人]

	性感染症 報告	性器クラミジア 感染症		性器ヘルペス ウイルス感染症		尖圭コンジロー マ		淋菌感染症		合計		基幹 報告	メチシ リン耐 性黄色 ブドウ 球菌感 染症	ペニシ リン耐 性肺炎 球菌感 染症	薬剤耐 性緑膿 菌感 染症	合計
		男	女	男	女	男	女	男	女	男	女					
0歳																
1歳～4歳																
5歳～9歳																
10歳～14歳																
15歳～19歳			1		1	2		2		4	2					
20歳～24歳		3	1	1	2	1		1		6	3					
25歳～29歳		3	1					1		4	1					
30歳～34歳		3	1	1	1			1		5	2					
35歳～39歳				1	1			1		2	1					
40歳～44歳		2						1		3						
45歳～49歳																
50歳～54歳		1					1			1	1					
55歳～59歳					1						1					
60歳～64歳													1			1
65歳～69歳				1		2				3			1			1
70歳以上				1						1			8			8
合計		12	4	5	6	5	1	7		29	11		10			10
前期計		17	4	10	7	1		7	1	35	12		11		1	12
当期間/前期		0.71	1	0.5	0.86	5	***	1		0.83	0.92		0.91	***	0	0.83
増減数		-5		-5	-1	4	1		-1	-6	-1		-1		-1	-2

***は前期計が"0"のとき