

まんがでわかる




Tiếng Việt


ベトナム語版

ビルクリーニング業の安全衛生


Tìm hiểu qua truyện tranh

Vệ sinh an toàn ngành vệ sinh tòa nhà






Hôm nay, chúng ta cùng học về vệ sinh an toàn ngành vệ sinh tòa nhà!



Nhờ những người làm công việc này mà mọi thứ xung quanh chúng ta lúc nào cũng sạch sẽ nhỉ.

Đúng đấy!



Công việc cụ thể của ngành này là gì vậy...


Mình cũng thắc mắc vậy



Đầu tiên, chúng ta cùng xem thực trạng của tai nạn lao động!

Vâng ạ!

Đây là các nguyên nhân chủ yếu của tai nạn lao động.



Số vụ tai nạn lao động




1	Ngã	1705 người
2	Rơi - Ngã	656 người
3	Tạo lưng - Hoạt động quá sức	370 người
4	Bị kẹp - Bị cuốn vào	203 người
5	Va chạm	200 người

Nguồn: Hiệp hội phòng chống tai nạn lao động trung ương
"Dữ liệu phân tích tai nạn lao động - Ngành bảo trì tòa nhà" (Tháng 8 năm 2019)





Số người bị "Ngã" nhiều hơn hẳn nhỉ...






Ở những nơi có sử dụng máy móc lau dọn và chất tẩy rửa, nếu sử dụng sai cách có thể dẫn đến chấn thương nặng.




Chúng ta cần chú ý để không chỉ không làm bị thương chính mình mà cả những người sử dụng tòa nhà.

Bị chấn thương nặng sẽ không làm việc được, khi đó gia đình sẽ lo lắng, thu nhập cũng bị ảnh hưởng nữa ...



Đúng thế. Chính vì vậy, có đổi sách trước là hết sức quan trọng!

Có đủ thời gian để làm việc; sử dụng đúng dụng cụ làm việc theo quy trình đã quy định.



Tuân thủ quy định sử dụng dụng cụ bảo hộ khi làm việc


Các trường hợp cụ thể bị "Rơi - Ngã" như thế nào ạ?



Ví dụ như, trượt chân ngã ở cầu thang khi hai tay cầm túi rác.




Cũng có trường hợp đang lau cửa kính và bị ngã xuống từ thang gấp do mất thăng bằng.



Nguy hiểm quá....!

Nào,






Thực tế ở nơi làm việc như thế nào

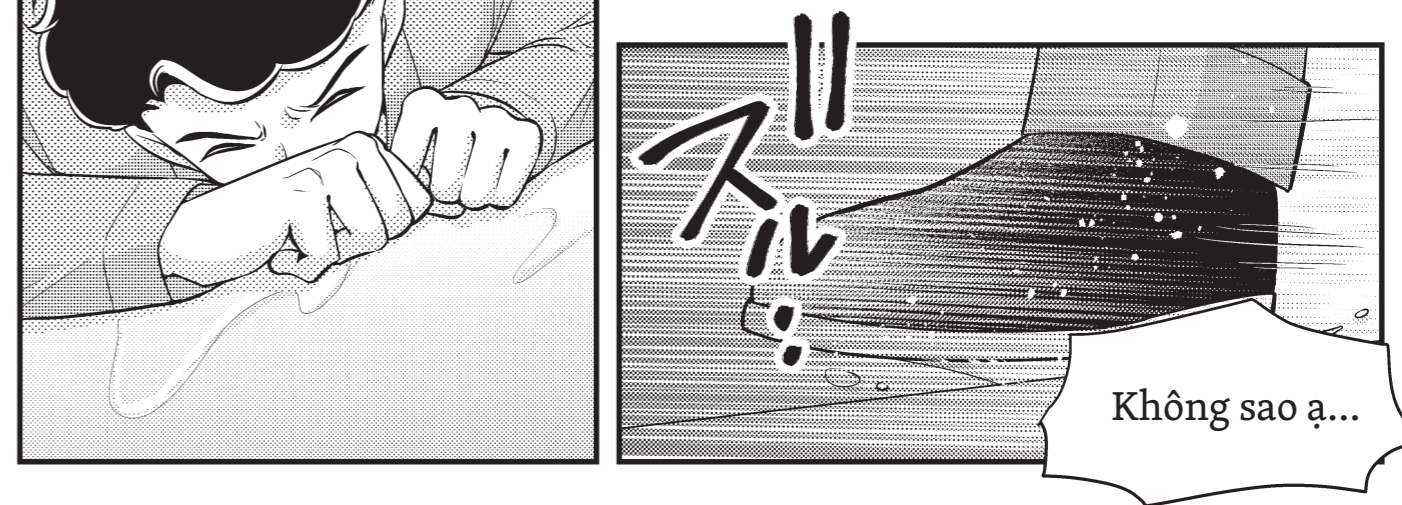





Hãy cùng xem nhé!





Trường hợp 1







Tại một tòa nhà văn phòng

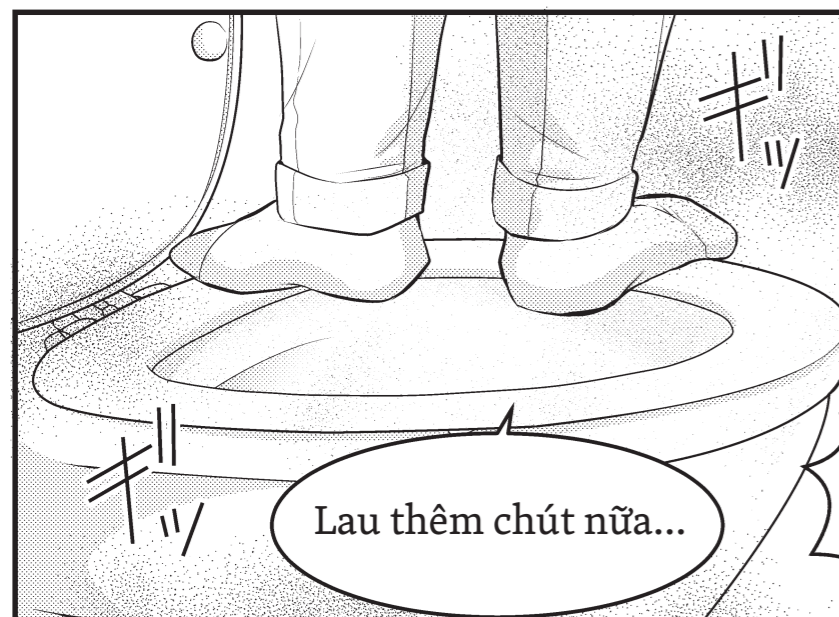
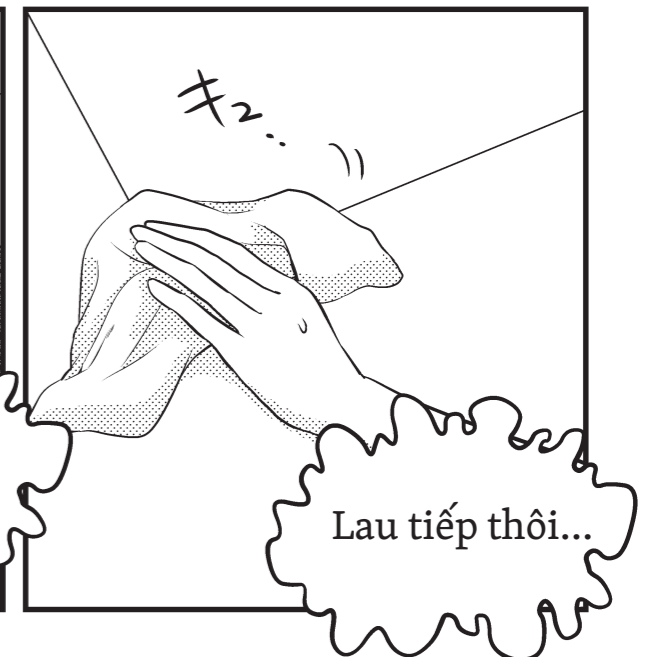












Trường hợp 2







Ui!?
Sao lại có người
vào nhỉ...



Ui, ra là
vậy!!!
Mình quên để
biển "Đang lau
dọn!"




Phải ưu tiên
hỗ trợ người sử
dụng trước đã!




Chị có sao
không ạ?

Đau quá!!!



Ôi, chị sao
thế ạ?



Nguyên tắc là
không được trèo lên
bồn cầu để làm việc.

Phải tuân thủ quy
định chứ.



Ngoài ra, nhất định phải
để biển "Đang lau dọn"
trước khi bắt đầu làm việc

あ、清掃中だ

Làm như vậy,
người sử dụng sẽ chú
ý hơn khi đi bộ.








Lần này may là không sau,
nhưng nếu bị thương thì vất
và lắm đấy!



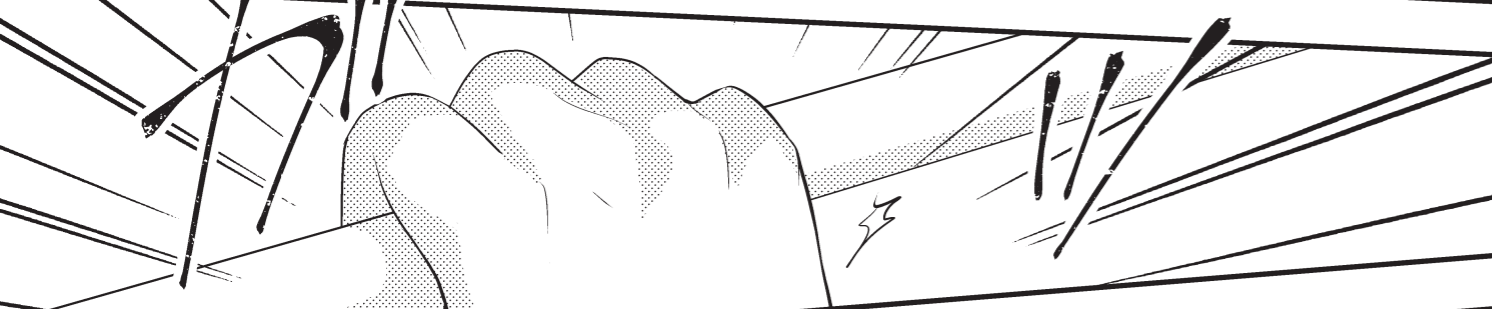

Tôi mới là người
phải xin lỗi ạ.


"Quy định có ý nghĩa của nó"

Từ đó, em ấy đã tuân thủ
quy định mà không cho
rằng điều đó là phiền phức.

Trường hợp 3







Có vết như là bị kim tiêm đâm phải

Để cho yên tâm, cậu nên làm xét nghiệm máu đi.



AAAAA!

Cẩn thận

Tôi bị đập mạnh ngón chân út

おおお

Có chuyện gì thế?

Sao thế? 何

か
あ
た
!?

Có sao không?

おおお

Có người bị thương...!

画 針
Đinh gim

Kim tiêm Insulin
インスリン 注射器

ガラスの破片
Mảnh vỡ thủy tinh

Nguyên tắc là không được dùng tay không để dọn rác chứ. Vì chúng ta không biết khách hàng đã vứt cái gì.

Cũng có thể là kim tiêm khác...!

おっ...

Hơn nữa, nếu nói chuyện riêng quá nhiều trong khi làm việc, sẽ làm giảm khả năng tập trung.

Ngoài ra, ở những chỗ cao phải dùng cây lau theo quy định.




Vết thương ở ngón tay ỏn í mà.

総合病院

Vâng...

"Sợ nhất là khi đã quen việc rồi"


Cô ấy đã nhớ rồi.



Những điểm cần lưu ý trong ngành vệ sinh tòa nhà



1 | Công việc trên cao



Trường hợp vết bẩn ở trên cao, không trèo lên vị trí khó để chân, vệ sinh bằng phương pháp quy định.

2 | Đặt bảng “Đang vệ sinh”




3 | Công việc tại nơi nhỏ hẹp




Tại nơi nhỏ hẹp như góc nhà vệ sinh..., cần lưu ý vì đầu có thể bị va đập.

4 | Đeo găng tay



Chất tẩy rửa dính vào tay có thể gây viêm nhiễm, vì vậy hãy đeo găng tay khi sử dụng.

Tai nạn lao động không phải là việc của người khác mà là vấn đề của chính mình.



Tôi muốn mọi người luôn nhớ rằng việc tuân thủ quy định chính là bảo vệ “bản thân”, “gia đình”, “cuộc sống”

Để khi xảy ra vấn đề gì đó, Việc giao tiếp với mọi người tại nơi làm việc hàng ngày cũng rất quan trọng



Ok! Chú ý vệ sinh an toàn Phải nỗ lực hàng ngày!




Đúng! Đúng!

Học bằng tranh minh họa, ảnh

Hãy tìm hiểu về những nguy hiểm tiềm ẩn trong công việc tại nơi làm việc!


Luyện tập dự đoán nguy hiểm (KYT)

Q Thử nghĩ xem nguy hiểm ở đâu!




A Đây là điểm mấu chốt của nguy hiểm


1 Không đứng lên trên bồn rửa mặt.



2 Phải dọn dẹp dụng cụ vệ sinh ngay sau khi sử dụng.



3 Đặt biển “Đang lau dọn” tại cửa ra vào.



Hãy thử suy nghĩ xem còn những điểm nguy hiểm nào khác không.



Tìm hiểu qua truyện tranh

Vệ sinh an toàn ngành vệ sinh tòa nhà

Phát hành tháng 3 năm 2020

Đơn vị phát hành: Bộ Y tế, lao động và phúc lợi xã hội Nhật Bản

Kế hoạch: Mizuho Information & Research Institute, Inc.

Giám sát: Ủy ban xúc tiến soạn thảo giáo trình vệ sinh an toàn lao động

Nhóm soạn thảo giáo trình an toàn trong ngành vệ sinh tòa nhà

Đơn vị sản xuất: Sideranch Inc.

Hỏi đáp liên quan đến tài liệu này

Bộ Y tế, lao động và phúc lợi xã hội Nhật Bản Cục tiêu chuẩn
lao động Phòng vệ sinh an toàn Ban an toàn