

まんがでわかる




Tagalog


タガログ語版

ビルクリーニング業の安全衛生

Alamin Mula sa Komiks

Kaligtasan at Kalusugan sa Industriya ng Paglilinis ng Gusali






Ngayong araw, pag-aralan naman natin ang kaligtasan at kalusugan sa industriya ng paglilinis ng mga gusali!



Dapat tayong magpasalamat na palagi nila ginagawang malinis ang kapaligiran natin, di ba?



Tama!



Ano ang ginagawa nila sa trabaho?


Gusto ko rin malaman.



Bago ang lahat, tingnan natin ang kondisyon ng aksidente sa trabaho!

Opo!


Ito ang mga pangunahing dahilan ng aksidente sa trabaho.



Bilang ng mga kaso ng aksidente o pinsala

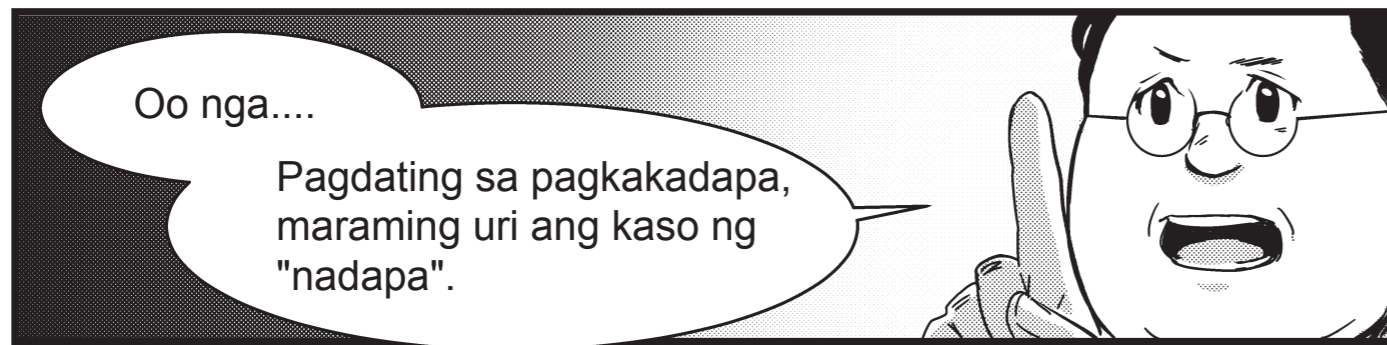
1	Nadapa	1705 na kaso
2	Bumagsak/nahulog	656 na kaso
3	Epekto ng aksyon/pinilit na aksyon	370 na kaso
4	Naipit/nahatak	203 na kaso
5	Nabangga	200 na kaso

Pinagmulan: "Pagsuri ng Datos Tungkol sa Aksidente at Pinsala sa Lugar ng Trabaho sa Industriya ng Pananatili ng Gusali" (Agosto 2019) mula sa Japan Industrial Safety & Health Association (Asosasyon para sa Pag-iwas sa Pinsala at Kapahamakan sa Trabaho ng Japan)



Napakarami naman nadapa...





Sa mga lugar ng trabaho, may ginagamit na mga aparato at kemikal para panglinis ngunit kapag nagkamali ka ng gamit ng mga ito, maaring maging sanhi iyon ng malubhang pinsala.



Dapat tayo mag-ingat na hindi makakapinsala hindi lang sa sarili natin kundi pati rin sa ibang tao sa gusali.

Kapag hindi tayo makatrabaho dahil sa malubhang pinsala, pati ang pamilya natin ay mag-aalala, at magkakaproblema rin tayo tungkol sa pera.



Tama. At dahil doon mahalaga ang mga hakbang upang makaiwas sa aksidente at pinsala!

Dapat gamitin nang tama ang mga kagamitan para sa trabaho nang naayon sa tamang paraan at may sapat na oras para hindi nagmamadali.




Sundin natin ang patakaran na suotin ang kagamitan para alagaan ang kaligtasan natin tuwing oras ng trabaho.

Anong klase ng pinsala ang dahil "bumagsak/nahulog"?



Halimbawa, may dala kang basura sa parehong kamay at nadulas ka sa hagdanan at nahulog.

Pwede ring naglilinis ka ng bintana tapos nawala ang balanse mo sa hagdang-tiklupin, at bumagsak ka.




Nakakatakot!

Ngayon,



ガーン

ang aktwal na lugar ng trabaho



ang tingnan natin!

1



Halimbawa 1

Isang gusali ng opisina....



Ngayong araw ang araw ng regular na paglilinis.

Gamitin mo yung polisher at tanggalin ang wax.



Opo!

May show ang paboritong banda ko mamayang gabi!

Dapat tapusin ko ang trabaho nang maaga!




Naihanda ko na rin ang kemikal na pangtanggal at nailagay ko na ang pad.

Kailangan kong bilisan!



Ayos na siguro ito.



Mag-uumpisa na ako!



Hala, tumigil?

Mali kaya ang ang pagkakatagay ko?

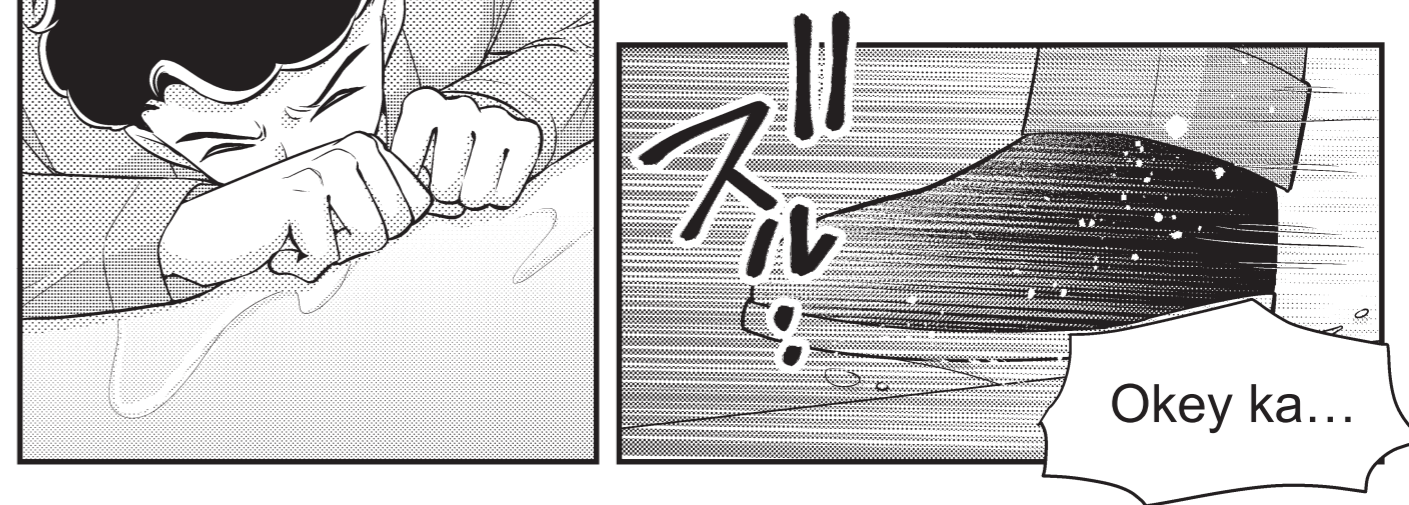







Mag-uumpisa na ang show!

Ang hirap naman nito. Pwede ko naman siguro tong direktang hawakan?




Wala na akong oras!






AYYY!!

Ate!



Aray....

Sorry, hindi pa tuyo ang sahig. Okey ka lang?




Hindi ka nag-guwantes!!

Oo, salamat. Tekang lang...

Tapos hinawakan mo yung kemikal ng kamay mo lang!?

Opo, nagmamadali po kasi...



Kapag hinawakan mo yung kemikal na wala kang suot na guwantes

Pwedeng mamaga ang balat mo!?



Kailangang ulitin ang training mo mula sa umpisa!

Hindi pwede! Ito ang pagkakataon mong mas gumaling sa trabaho mo.

Pero mayroon akong gagawin...







Sa dakong huli, pinag-aral ako ulit tungkol sa paglilinis mula umpisa, at hindi ko naabutan ang banda.




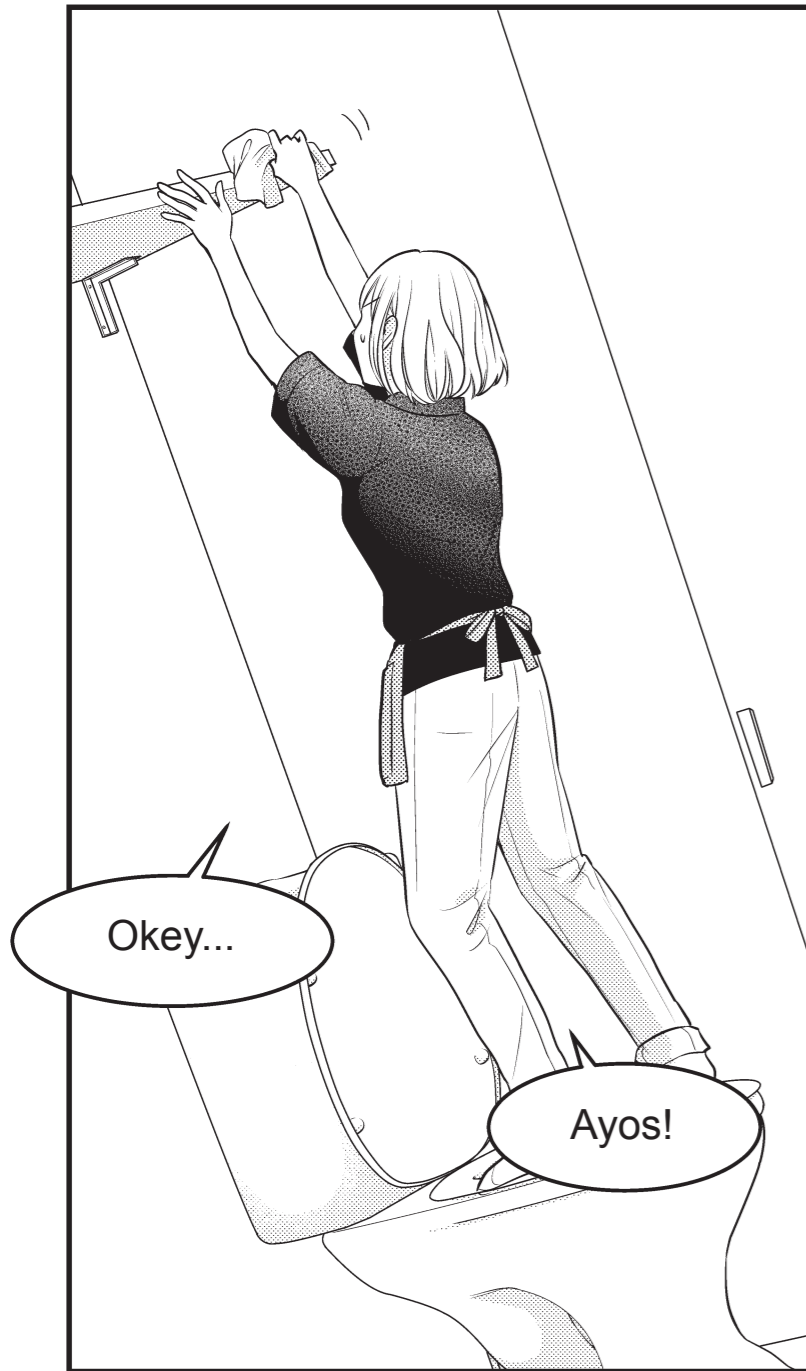
Sobrang galing nila!


"Kapag namamadali, lalong dapat mag-ingat."

Naranasan ko mismo na walang mapapalang mabuti sa pagmamadali.


Halimbawa 2







Ayyyyy!



Hala!
Bakit may
tao...



Ay, oo nga
pala!

Nakalimutan kong
ilagay yung "Nagliliinis"
na karatula!




Pero kailangan
ko muna syang
tulongan.



Okey po
kayo?

ARAYY!!



Ay, anong
nangyari sa
inyo!?



Sa umpisa pa lang,
alam mo na hindi ka dapat
tumuntong sa palikuran!

Dapat sundin mo
ang patakaran.



At dapat inilabas mo
yung "Nagliliinis" na karatula
bago ka nag-umpisa.

あ、清掃中だ

Kung ginawa mo yun,
pati ang mga taga-opisina
ay mag-iingat sa paglakad.



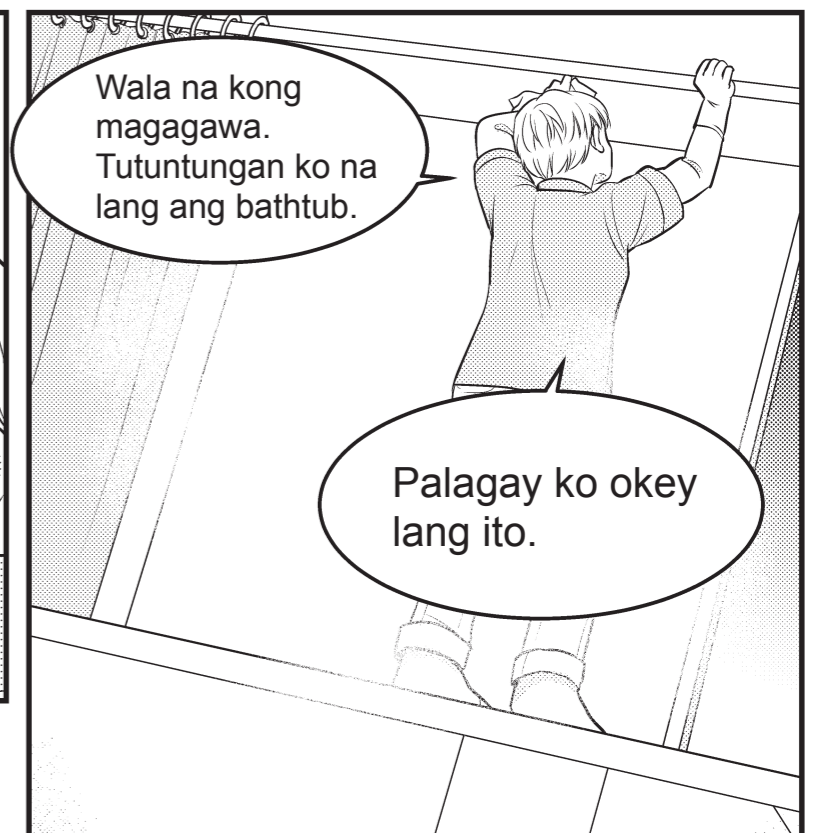


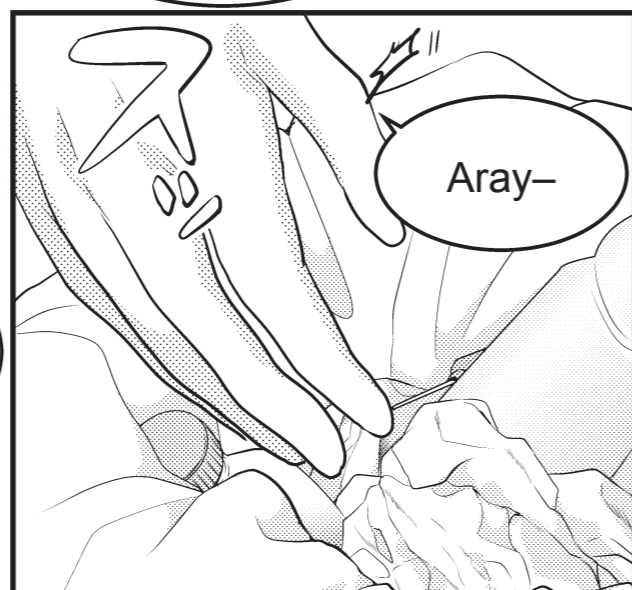
Walang nangyari ngayon
pero kung may nasugatan o
nabalian, magiging malaking
problema yun!


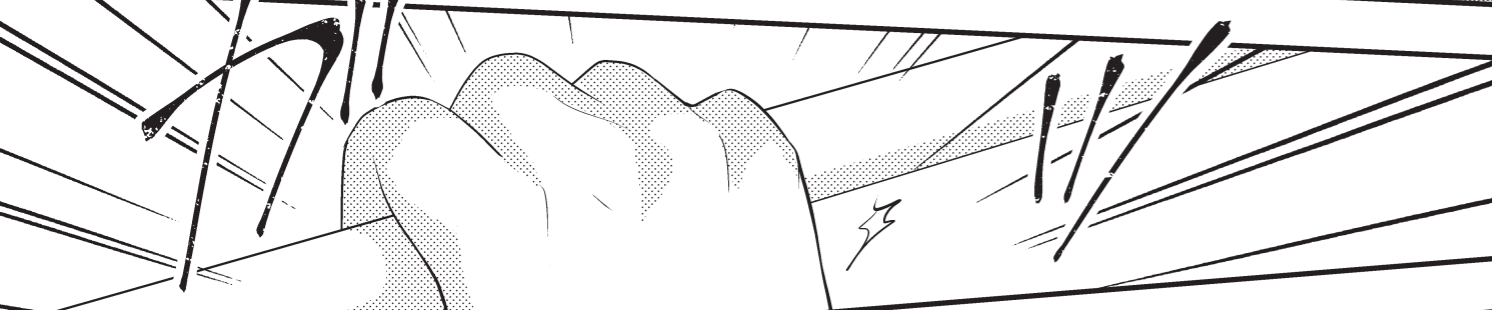
Ako dapat
ang humingi
ng paumanhin

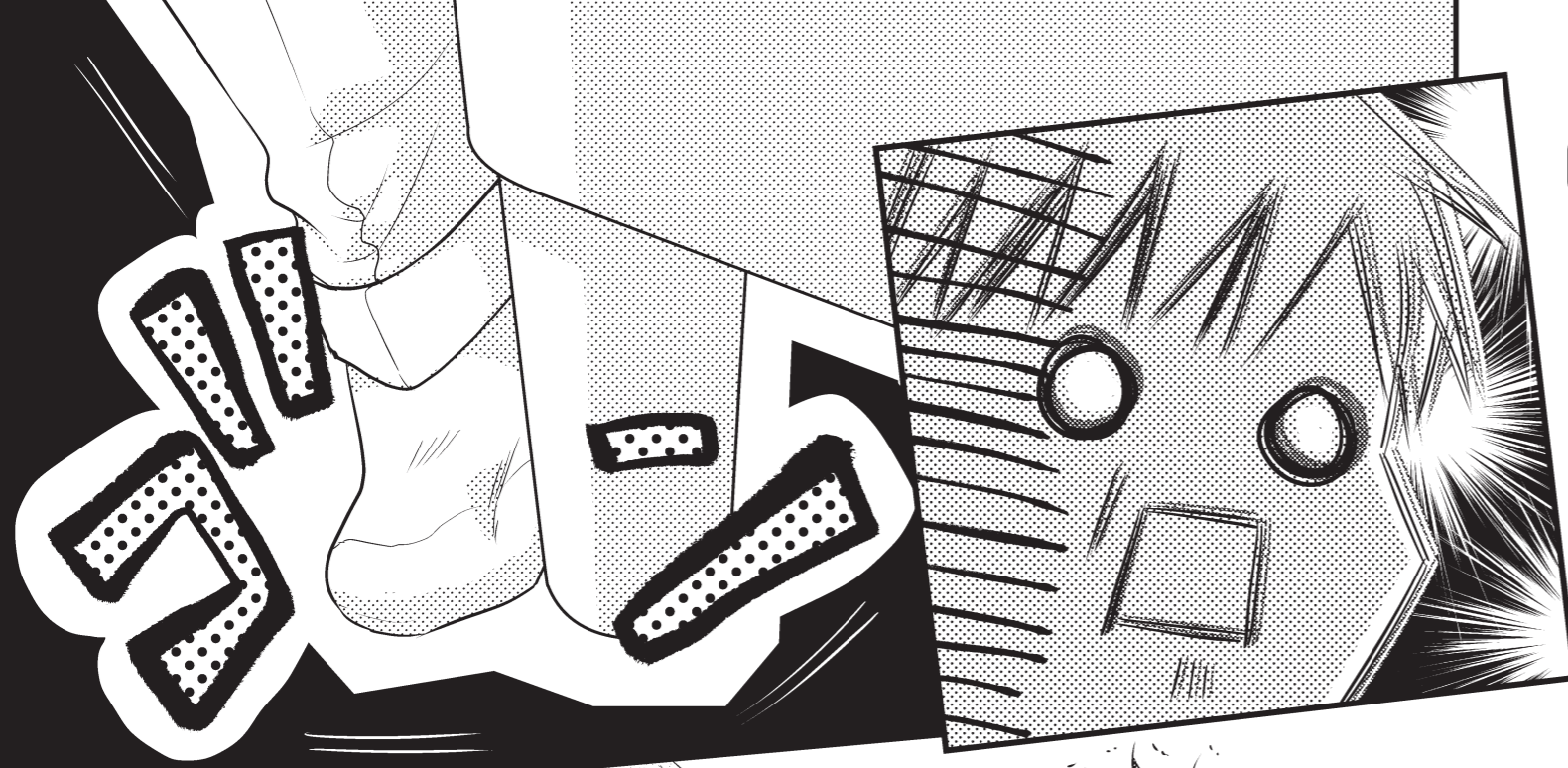
"Ang ibig sabihin ng patakaran
ay kailangang gawin."

Mula noon hindi na siya
tinamad at palagi na nyang
sinusunod ang patakaran.

Halimbawa 3








May marka na parang karayom ang nakatusok sa iyo.

Para makasigurado tayo, ipa-blood test natin ang dugo mo.



Ayyyyyy!

Mag-ingat po kayo!

Nasubsob tuloy ang paa ko.

おおお

Anong nangyari?

May nangyari?

何かあったた!?

Okey ka lang ba?

おおお

May nasugatan!



画鋏 Tamtak

Panturok ng insulin インスリン注射器

ガラスの破片 Bubog

Sa umpisa pa lang, hindi dapat hawakan ang basura nang walang suot na guwantes. Hindi natin alam kung ano ang tinatapon nila.

Posible rin na may ginamit na ibang uri pa ng panturok.

At saka, kapag sobrang dami ng usapan

Nawawala ang konsentrasyon natin sa trabaho.

Dapat din natin sundin ang patakaran tungkol sa paglilinis ng matataas na lugar gamit ng panglampaso.



Okey lang ang sugat sa daliri ko.


Opo...

"Ang pinaka-delikado talaga ay ang panahon na sanay na tayo sa trabaho."

Yun ang naukit sa kanyang alaala dahil sa nangyari.




Naiintindihan nyo na minsan, hindi nyo inaasahan pero ang panganib ay malapit lang.



Parang kilala ko yun nasa poster.

Hah? May sinabi ka?



Mahalaga na inaalala natin ang isa't isa at sinusunod natin ang mga patakaran upang masiguro ang kaligtasan at kalusugan sa lugar ng trabaho.

Subukan nating balikan ang mga halimbawa.

Mga punto na dapat ingatan sa paglilinis ng gusali




1 | Pagtatrabaho sa matataas na lugar



Kung may dumi sa matataas na lugar, huwag umakyat sa mabuway na tuntungan. Sundin ang mga patakaran at gamitin ang itinakdang paraan ng paglilinis.

2 | Paglalagay ng "Kasalukuyang Nililinis" na karatula




Upang maiwasan ang pagpasok o pagdaan ng ibang tao habang kayo ay nagtatrabaho, maglagay ng karatulang nagsasabing "Kasalukuyang Nililinis".

3 | Pagtatrabaho sa masisikip na lugar



Mag-ingat sa mga masisikip na lugar, katulad ng sa likod ng palikuran, dahil maaaring mauntog ang inyong ulo o tumama ang inyong katawan.

4 | Pagsusuot ng guwantes



Maaring mamantal o kumati ang inyong kamay kapag natalisikan ng kemikal kaya magsuot ng guwantes tuwing gagamit ng kemikal.

Ang aksidente sa trabaho ay hindi problema ng ibang tao kundi problema natin at ng mga malalapit sa atin.



Gusto kong tandaan ninyo na ang pagsunod sa patakaran ay pagprotekta sa ating sarili, sa ating pamilya at sa ating pamumuhay.

Para sa anumang mangyayari

Mahalaga ang komunikasyon araw-araw sa mga tao sa trabaho.



OK! Magsikap tayo araw-araw habang iniingatan ang ating kaligtasan at kalusugan.




Tama, tama.

Alamin sa mga drawing at imahe

Alamin natin ang natatagong panganib sa lugar ng trabaho! Pagsasanay sa Pag-iwas sa Panganib (Kiken Yochi Training: KYT)

Q

Subukan natin isipin kung saan at alin ang mapanganib!




A

Ito ang mga mahalagang punto tungkol sa panganib!

1

Huwag tumuntong sa lababo.



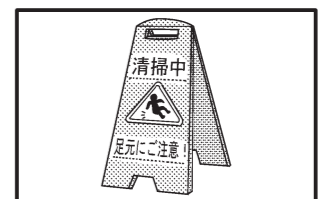
2

Huwag iwanan at pabayaang mga kagamitang panglinis.



3

Ilagay ang karatulang nagsasabing "Naglilinis" sa malapit sa lagusan.



Pag-isipan natin kung mayroon pa bang ibang mahalagang punto tungkol sa panganib.



Alamin Mula sa Komiks

Kaligtasan at Kalusugan sa Industriya ng Paglilinis ng Gusali

Inilathala Marso 2020

Naglimbag: Ministry of Health, Labour and Welfare
(Ministro ng Kalusugan, Paggawa at Kapakanan)

Nagplano: Mizuho Information & Research Institute, Inc.

Nangasiwa: Kumite sa Paglikha ng Materyales Para sa Pag-aaral Tungkol
sa Kaligtasan at Kalinisan sa Lugar ng Trabaho

Grupo sa Paglikha ng Materyales Para sa Pag-aaral Tungkol sa
Kaligtasan sa Mundo ng Paglilinis ng Gusali

Lumikha: Sideranch Inc.

Para sa katanungan tungkol sa mga materyales:
Ministro ng Kalusugan, Paggawa at Kapakanan, Kawanihan
ng Pamantayan sa Paggawa, Departamento ng Kaligtasan