

まんがでわかる




नेपाली संस्करण


नेपाली भाषा

# 自動車整備業の安全衛生

कमिकको साथ बुझ्नुहोस्  
गाडी मर्मत उद्योगमा हाम्रो स्वास्थ्य र सुरक्षा बारे।








ल त !आज गाडी मर्मत गर्दा हामीले आफ्नो स्वास्थ्य र सुरक्षामा ध्यानदिनुपर्ने कुरा सिकौं है !



गाडी चालकलाई सुरक्षित राख्ने कस्तो राम्रो काम है ।


हो नि।



गाडी मर्मत गर्ने कामहरु धेरै प्रकारका छन् ।


म पनि बुझ्न चाहन्छु।

ल त, त्यसोभए कस्तो अवस्थामा व्यावसायिक दुर्घटना हुनसक्छ हेरौं !



हस् !

व्यावसायिक दुर्घटना हुने मुख्य कारणहरु यस प्रकार छन्:



### व्यावसायिक दुर्घटनाहरुको सङ्ख्या


१	क्र्यास / गिरावटबाट	११० जना
२	च्याप्पिएर / फसेर	१०२ जना
३	लडेर	७९ जना
४	उछिट्टिएर / झरेर	५६ जना
५	झुक्किएर, जबर्जस्ति	५४ जना

सन्दर्भ: केन्द्रीय व्यावसायिक दुर्घटना रोकथाम संघ  
"व्यावसायिक दुर्घटना विश्लेषण डेटा अटोमोबाईल मर्मत सम्भार व्यवसाय" (अद्यावधिक अगस्त २०१९)



"क्र्यास / गिरावटबाट" अनि "च्याप्पिएर / फसेर" दुर्घटना हुनेको सङ्ख्या धेरै रहेछ है ।







अनि कार्यक्षेत्रमा  
सजिलै आगो लाग्न सक्ने पार्ट्स क्लीनर  
अथवा पेट्रोलको प्रयोग हुन्छ, साथै

धेरै तातो र जोखिमपूर्ण  
इन्जिन जाँच गर्नुपर्ने हुन्छ त्यसैले  
सधैं होशियार हुनुपर्छ ।

विशेष गरी आगोले  
ठूलो दुर्घटना निम्त्याउन सक्ने  
भएकोले खतरनाक छ।

त्यसैले सुरक्षित रूपमा  
काम गर्नको लागि

नियमहरू द्वारा निर्धारित वस्तुहरू  
तयार गरिदिएको हुन्छ।

सहि तरिकाले लगाएपछि  
मात्र काम सुरु गर्नुहोस्।

"क्र्यास, गिरावट"-मा कस्ता  
खालका दुर्घटनाहरू हुन्छन ?

निरीक्षण कार्य गरिरहेको  
मेकानिकले

ओर्लिने क्रममा झुक्किएर  
खसेको केस पनि थियो।

खतरा... !

त्यसो भए,  
वास्तविक साइट

एकछिन

चियाएर हेरौं कि?

1



केस १:  
 च्यापिएर, उच्च-तापमान वस्तुहरूको लागि सावधानी  
 (इन्जिन निरीक्षणको काम, इन्जिन रुम)








आत्था !!!!



के भयो?


चिसो पार्ने पानी अझै तातै रहेछ...



निकास ग्यांस निरीक्षण अहिले सम्म भएको छैन नि है...?

इन्जिन सुरु गरेर एकपटक जाँच गर्छु।

ल त, तयार भयो!



इन्जिन सुरु गर्छु है!

प्यान बेल्ट को काममा ध्यान दिईराखेको छ

होसियार हुनुस् है!



रेडीएटर को बिको खोल्दा होसियार हुनुपर्छ है!

बाँकी मलाई गर्न देऊ।

यसमा लेखिराखेको छ त।

हजर... गलती भयो...!



मैले के गरे...

धत, इन् त्यस्तो भरोसा गरेर दिनुभएको काम.....



...होइन एकपटक फेरी राम्रोसँग सोचेर गर्न सकिने काम गरौं।



इन्जिन सुरु!

Switch ON!



ए ए...!




चल्यो?






अइया..



तातो पानी उछिट्टिएर कस्तो डर लाग्यो,

काम गर्दै गर्दा एक्कासी इन्जिन सुरु गरेर.....

भन्न त भनेको थिएँ...।



के भयो !?

अलिकतिले फ्यान बेल्टमा हात नफसेको।



मसित बदला लिन खोजेको?

हैन हैन कहाँ हुनु त्यस्तो!

के भयो?



इन्जिनलाई चिसो बनाउने पानी तातिएर उछिट्टिन्छ।

त्यसैले त्यो नसेलाउन्जेल एकछिन पर्ख ।


चलाउंछु है

OK!

意思疎通

संचार

भन्यो भन्दैमा भनेको कुरा सहि व्यक्तिसम्म पुग्यो भन्ने सोचेर तुरुन्तै काम थालिहालनु हुँदैन




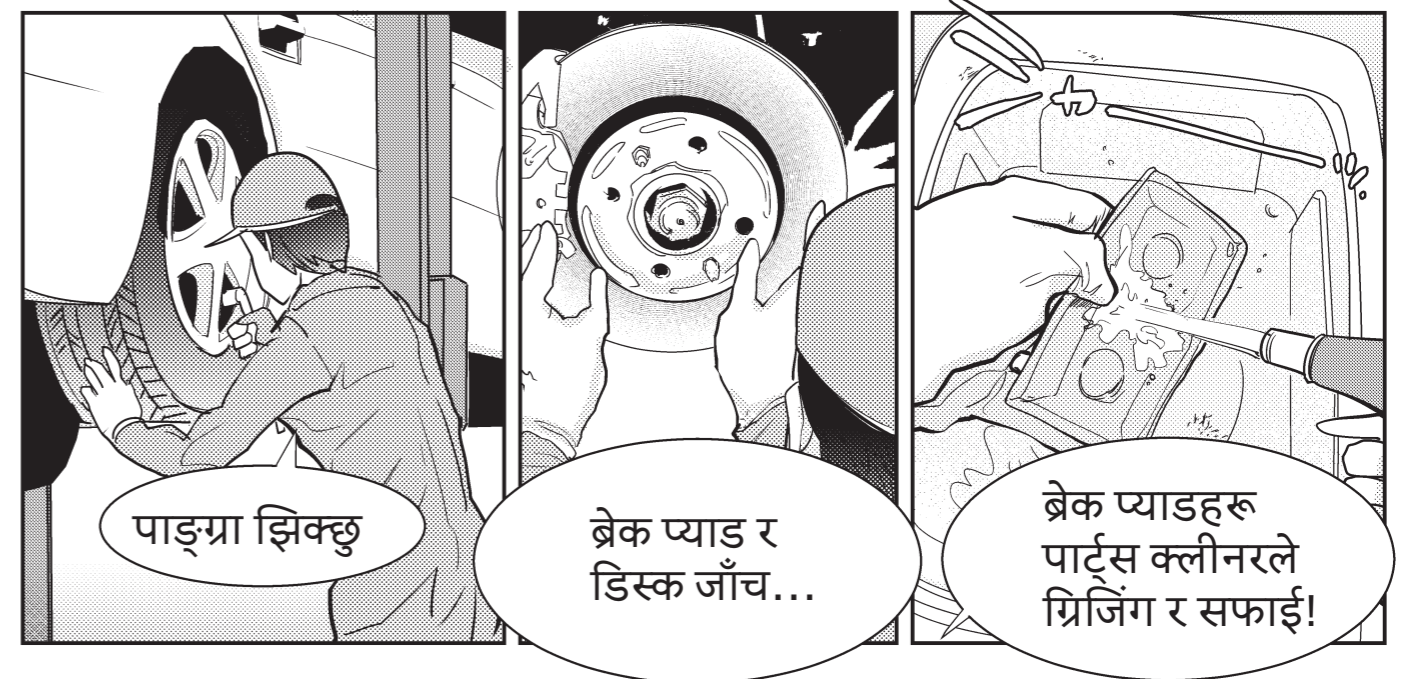



आफैले सोचेर गरेको एकदम राम्रो तर

नहडबडाई, राम्रो सँग काम गर्नुहोस्।

त्यसपछि उसले जे गर्दा पनि सतर्क साथ काम गर्न थाल्यो।



केस २:  
उछिट्टिने, झर्ने मा ध्यान दिनुहोस्  
(सवारी निरीक्षण बेलाको काम, टायर वरिपरि अनि भूँ वरिपरि अन्तर्गत)








छतबाट एयर नली  
...तान त।



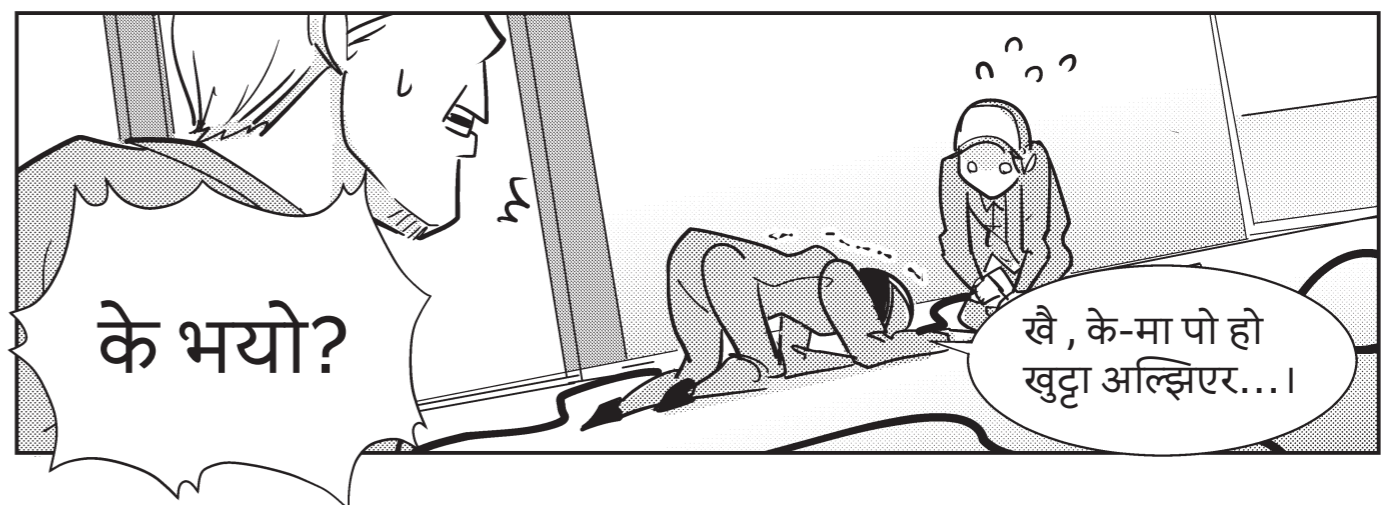
ठीक छ, अब  
हुन्छ ...  
हेर्दा हेर्दै सुक्छ...



प्याडमा  
टासिएको धूलो  
आँखा र मुखमा  
छिरियो !



ऐया या !



के भयो?

खै, के-मा पो हो  
खुट्टा अलझिएर...।

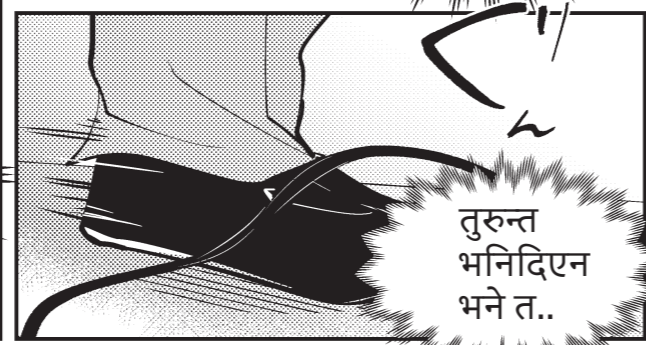


टायर वरिपरि  
अनि भुईँ  
वरिपरिको मर्मत  
सकियो।

अरे?  
नयाँ भाइलाई  
के भयो ?





ऊ संग  
सुरक्षात्मक  
चश्मा छैन त!



तुरुन्त  
भनिदिएन  
भने त..






के-मा अलझियो त...।



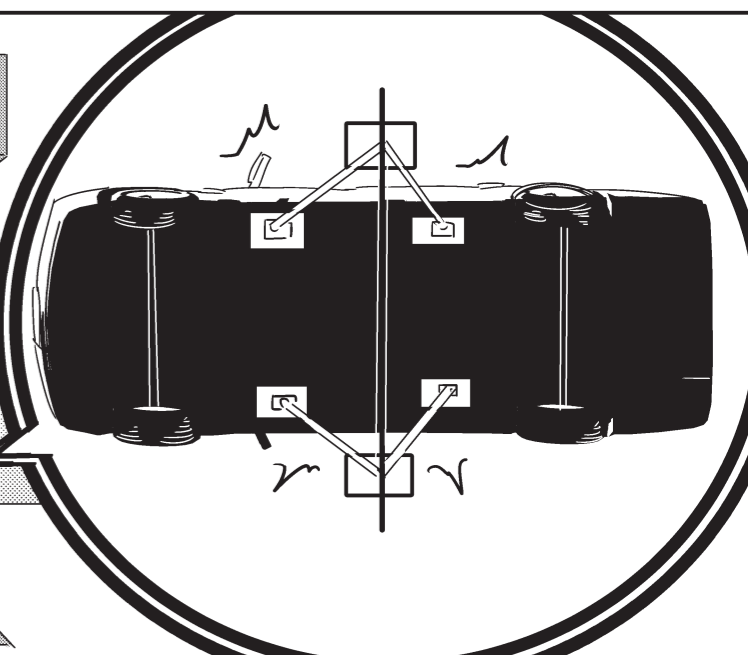



ए,  
एयर नली...








केस ३:  
लिफ्टको काम  
(सुरक्षित लिफ्टको प्रयोग)









अलिकति माथि उठाएर हल्लिन्छ कि हल्लिन्दैन जाँच गर्ने ।

सन्तुलन बिग्रिएको हुन सक्ने भएकोले होसियार हुनुहोस् ।



बढी हल्लायो भने गाडी पनि खस्र सक्छ ।

केहि भयो भने परिवारलाई पीर पर्छ ।




अनि त्यसपछि त्यही अवस्थामा माथि उठाए सकिन्छ तर,


"गर्ने नहुने" कुरा पनि भनिहाल्छु ।



कार्यप्रमुख धेरै धेरै धन्यवाद!




ल त त्यसोभए, आजपनि दुई जनाले गाडीको निरीक्षण काम गर है ।




"एकापट्टीमात्र उठाउने" कदापी नगर्ने अगाडीको पाङ्ग्रा र पछाडिको पाङ्ग्रा सँगै उठाएन भने

डरलाग्दो...!

गाडि खस्र सक्छ वा लिफ्टमा बढी भार परेर बिग्रिन पनि सक्छ ।



अनि अर्को कुराचाहिँ भुइँचालो आउँदा... सकेसम्म चाँडो त्यहाँ बाट निस्कने ।







ल त इन्जिन रूमको जाँच सकियो ।





लिफ्ट माथि उठाएर,

टायर वरिपरि अनि भुइँ वरिपरि चेक गर्छु ।










## गाडी मर्मत उद्योगमा होसियार हुनुपर्ने कुराहरू



### १ | पोलिनु



### २ | च्याप्पिनु, फस्नु



### ३ | उछिट्टिनु



### ४ | लड्ने, खस्ने





यस्ता दुर्घटनाहरू प्राय आफ्रै  
लापवाहीले गर्दा हुन सक्छ।



नियम पालना गर्नु भनेको  
"शरीर" "परिवार"  
"जीवन" लाई जोगाउने  
कुरा हो भन्ने कुरा याद गर्नुहोस्।

कतै केहि भइहालेको  
अवस्थामा

जहिलेपनि आफ्नो सहकर्मीलाई  
सम्पर्क गर्नु एकदम महत्वपूर्ण छ।



अब बुझौं  
चोटपटक नलागोस्  
भनेर हरेक दिन ध्यान  
दिएर काम गर्छु!




चित्रहरू र फोटोहरूबाट  
सिकौं


कार्यस्थलमा लुकिरहेको खतराहरूबारे !

पछि हुनसक्ने खतरनाक अवस्थाबारे पहिले नै परिचित  
गराउने तालिम (KYT)

**Q** कहाँ खतरा छ सोचेर हेरौं !




**A** यहाँ खतराको  
चिन्ह छ!




१ लिफ्ट सहि तरिकाले  
प्रयोग गर्ने

२ लिफ्ट उचालू अगाडी  
हुल्लिएको छ कि  
छैन जाँच गर्ने



३ झर्दै गरेको  
लिफ्टबाट टाढा रहने

४ लिफ्टमाथि उचालेर  
राखेको गाडीमा  
नचढ्ने



अन्य पनि खतराका संकेतहरू छन् कि छैनन् भन्ने बारेमा विचार गरौं।





## कमिकको साथ बुझुहोस् गाडी मर्मत उद्योगमा हाम्रो स्वास्थ्य र सुरक्षा बारे।

सन् २०२० मार्चमा प्रकाशित

प्रकाशित: स्वास्थ्य, श्रम तथा कल्याण मन्त्रालय

इन्तजाम: Mizuho Information & Research Institute, Inc.

पर्यवेक्षण: व्यावसायिक सुरक्षा र स्वास्थ्य शिक्षण सामग्री तयारी पदोन्नति समिति,  
अटोमोबाइल मर्मत उद्योगको सुरक्षा शिक्षण सामग्री बनाउने कार्य

उत्पादन: Sideranch Inc.

यस कागजातको बारेमा सोधपुछ गर्नुपरेमा  
स्वास्थ्य, श्रम तथा कल्याण मन्त्रालय श्रम मानदण्ड ब्युरो  
सुरक्षा र स्वास्थ्य विभाग सुरक्षा विभाग