

まんがでわかる



Tagalog


タガログ語版

航空業の安全衛生



Alamin Mula sa Komiks

Kaligtasan at Kalusugan sa Industriya ng Pagpapalipad





Ngayong araw, pag-aralan natin ang kaligtasan at kalusugan sa industriya ng pagpapalipad!




May grandeng imahe ang trabaho sa pagpapalipad, no?

Oo nga!



Ano kayang klaseng trabaho ang mayroon doon?


Gusto ko rin malaman tuloy.



Unang-una sa lahat, tingnan natin ang sitwasyon ng aksidente sa trabaho!

Opo!

Ito ang mga pangunahing dahilan ng aksidente sa trabaho.



Bilang ng mga kaso ng aksidente o pinsala



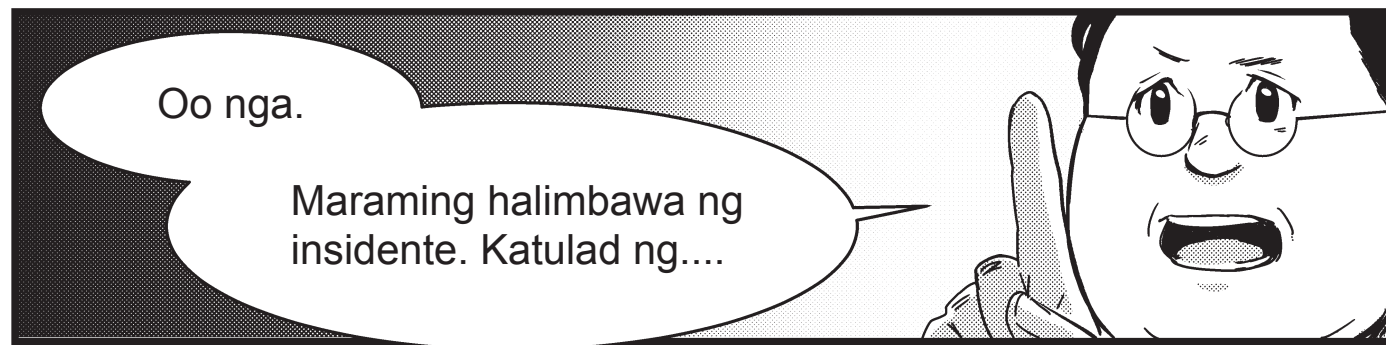
1	Epekto ng aksyon/pinilit na aksyon	99 na kaso
2	Nadapa	28 na kaso
3	Aksidente sa daan	24 na kaso
4	Bumagsak/nahulog	19 na kaso
5	Nabangga	17 na kaso

Pinagmulan: "Datos ng Pagsusuri Tungkol sa Aksidente at Pinsala sa Lugar ng Trabaho/Industriya ng Pagpapalipad" (Nirebisa Agosto 2018) mula sa Japan Industrial Safety & Health Association (Asosasyon para sa Pag-iwas sa Pinsala at Kapahamakan sa Trabaho ng Japan)



Ang daming kaso ng "Epekto ng aksyon o pinilit na aksyon", no?



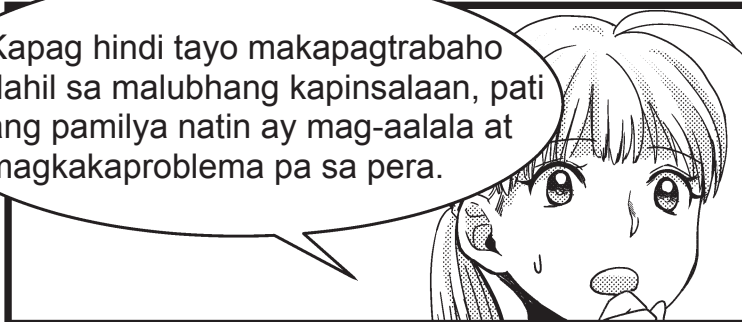


Ang trabaho sa industriya ng pagpapalipad ay ang pangangalaga ng buhay ng mga pasareho. Sa pamamagitan ng pagsunod sa patakaran, mapoprotektahan natin ang sarili nating buhay at ang buhay ng mga pasahero.




Upang maprotektahan nang lubusan ang mga buhay, hindi ba ninyo naisip na ang pinakamahalaga ay malusog tayo?

Kapag hindi tayo makapagtrabaho dahil sa malubhang kapinsalaan, pati ang pamilya natin ay mag-aalala at magkakaproblema pa sa pera.



At dahil doon, mahalaga ang pagsunod sa patakaran.



Maging mapagmasid sa kapaligiran at gawin nang tama ang trabaho sa pamamagitan ng pagsunod sa takdang pamamaraan.



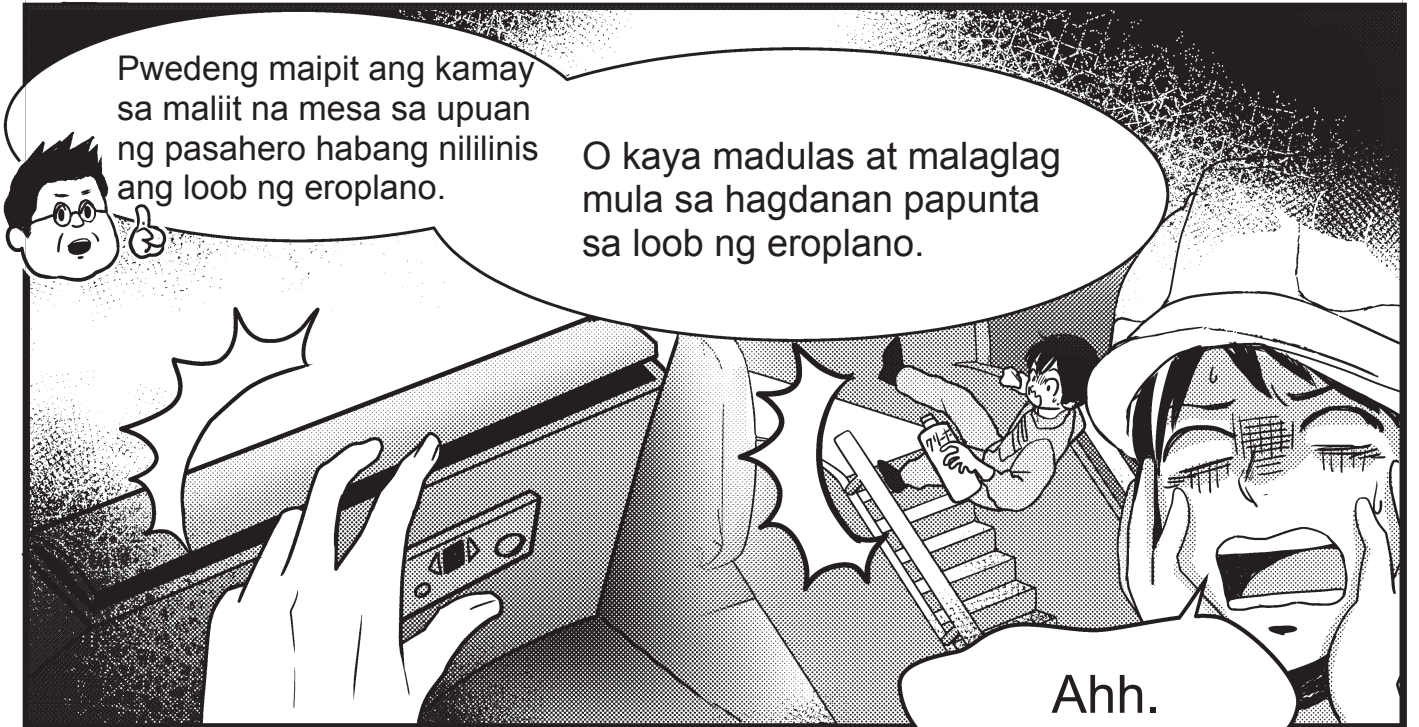
Manigurado na nakasuot nang mabuti ang kagamitan para alagaan ang kaligtasan (protective gear) bago magtrabaho.

Mayroon pa bang ibang halimbawa?




Pwedeng maipit ang kamay sa maliit na mesa sa upuan ng pasahero habang nililinis ang loob ng eroplano.

O kaya madulas at malaglag mula sa hagdanan papunta sa loob ng eroplano.



Ahh.

Ngayon,






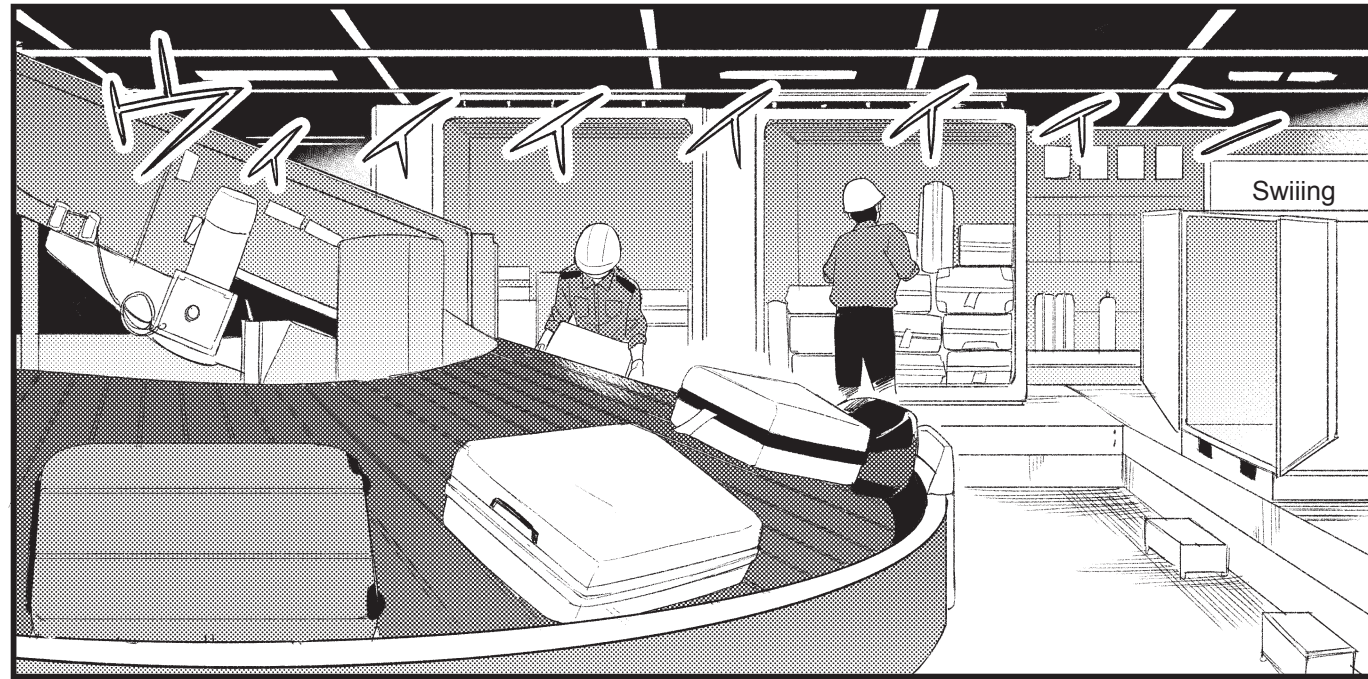
Ah...

tingnan naman natin

ang aktwal na lugar ng trabaho!




Halimbawa 1



Grabe!
Parang mas mainit
ngayong araw.

El Nino daw
kasi.



Talaga? Kaya pala.




Ang masakit, tuwing ganitong
panahon, maraming turista
kaya marami ring bagahe...




Hoy, break na.
Mainit ngayon
sigurihin ninyong uminom
ng maraming tubig para
mapalitan ang nawalang
tubig sa katawan.


Mayroon ding
malamig na
makakain.



Salamat po.


Magpapahinga ako
doon sa malamig.








Blag!



Si Baguhan!

Hoy, Baguhan!
Okey ka lang ba?




Mukha daw na mild heatstroke ka...

Para makasigurado, magpapahinga ka ngayong hapon.

Buti na lang hindi naging seryoso.... Para maiwasan ang heatstroke...


Clinic

Dapat uminom ng marami para mapalitan ang nawalang tubig at electrolytes sa katawan.




Maalat na kendi.

Magpahinga sa malamig na lugar.



Ipagbigay-alam agad sa kinauukulan kapag naramdaman ninyo na may kakaiba sa kalagayan ng nagtatrabaho, pati sa sarili ninyo.



Matulog nang sapat at iwasan ang sobrang pag-inom ng alak. Naintindihan nyo?








Opo. Mag-iingat ako....



Basahin ninyo ang komiks na magpapakilala sa lahat ng uri ng trabaho para sa karagdagang detalye tungkol sa heatstroke! Okey?

Halimbawa 2





Okey ka lang!?



Parang natusok ang kamay ko ng matalas na bagay na nasa loob ng seat pocket.



Baka dapat mong sabihin yan kay leader?

Tama ka.



Hwag na lang. Di ba mas importante matapos tayo kaagad?




Pero paano itong sugat?



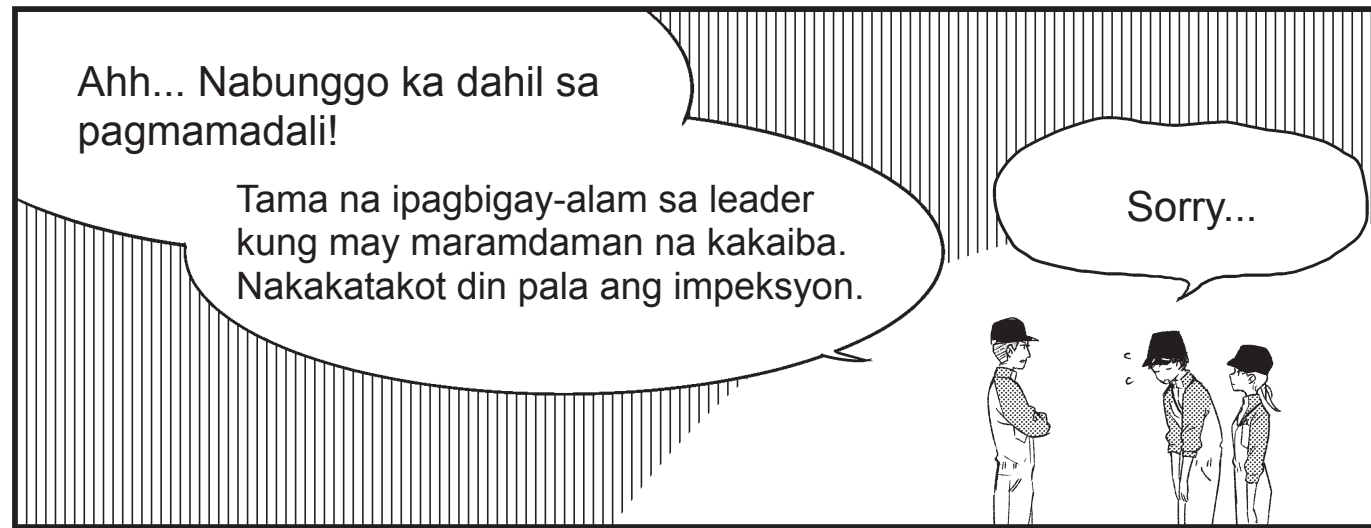
Sasabihin ko na nga sa leader!



Bang





Okey ka lang!?



Pagkatapos noon, nilinis at ginamot ang kanyang sugat sa clinic at pinagsisihan niya ang nangyari.



Halimbawa 3

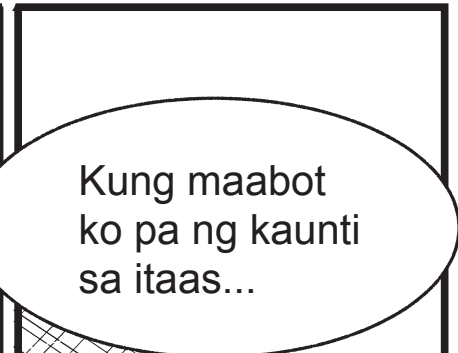





Okey, mag-uumpisa na ako magtrabaho.



Hindi ko makita nang mabuti kung madumi sa itaas.




Kung maabot ko pa ng kaunti sa itaas...



Huy! Patakarang magsuot ng proteksyon sa mata!

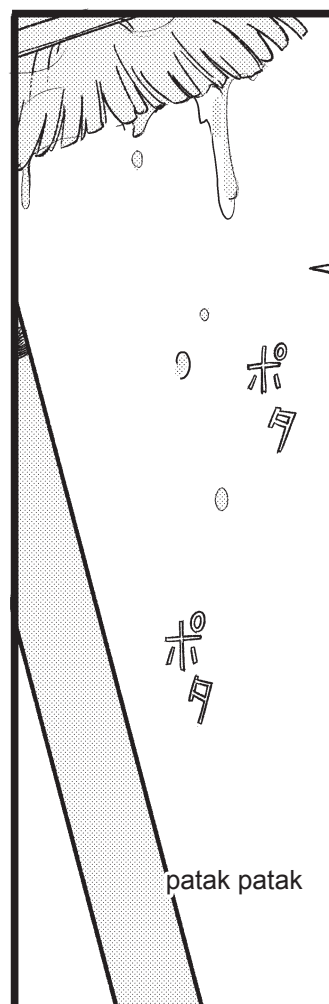
Malay mo pumasok sa mata mo yung kemikal na panglinis!

Hindi naman siguro, pero yung dumi....



Ang dumi talaga, no?

Oo nga, dapat punasan nang maigi. Pero...



patak patak



AY!!

patak



Okey ka lang!?


Pumasok sa mata ko yung kemikal na panglinis.



Hugasan mo muna ang mata mo!

Ako na ang magsasabi kay leader.

Ahh...



hugas



Parang mayroon pa sa loob ng mata ko.



Narinig ko ang nangyari.



Ang kemikal na panglinis ay pwedeng pumasok sa mata at mamaga o masusugatan ito.

Dapat kang maging maingat sa paggamit nito!




At dapat magsuot ng proteksyon sa mata!



Hindi lang ang proteksyon sa mata. Huwag din kalimutang isuot ang guwantes at ang full harness.

Dapat sundin ang mga takdang patakaran ng trabaho.




Pero bago ang lahat, pumunta ka na sa clinic.


Opo... Sorry...

Pinatingin sya sa espesyalista at sa kabutihang palad hindi umabot sa malubhang kondisyon.

Hay...




Alam nyo na ngayon na ang panganib madalas mangyari sa malapit sa atin.



Yung mga pagkakamali na nakita natin parang katulad ng nangyari sa kilala natin, di ba?

Ha? May sinabi kayo?



Mahalaga ang ating kaalaman at ang pagsunod sa patakaran para sa kaligtasan at kalusugan sa lugar ng trabaho.

Bukod dito...



Ang aksidente sa trabaho ay hindi problema ng ibang tao kundi problema natin.

Gusto kong alahanin ninyo na ang pagsunod sa patakaran ay pangangalaga sa ating "sarili", "pamilya" at "pamumuhay".




Kung sakaling may mangyari, mahalaga din ang komunikasyon sa mga kasama sa lugar ng trabaho




Okey! Gagalingan ko sa trabaho habang pinangangalagaan ang kaligtasan at kalusugan!

Siguruhing sundin ang mga patakaran Mga Punto na Dapat Ingatan


(Sa labas ng eroplano)




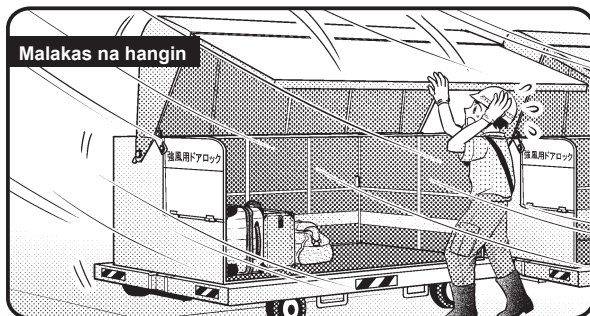
1 Sundin ang batas-trapiko.



2 Bawal pumasok sa mapanganib na lugar.



3 Mag-ingat sa kondisyon ng panahon (tulad ng malakas na hangin at kidlat).




4 Mag-ingat sa heatstroke.




Mga Punto na Dapat Ingatan

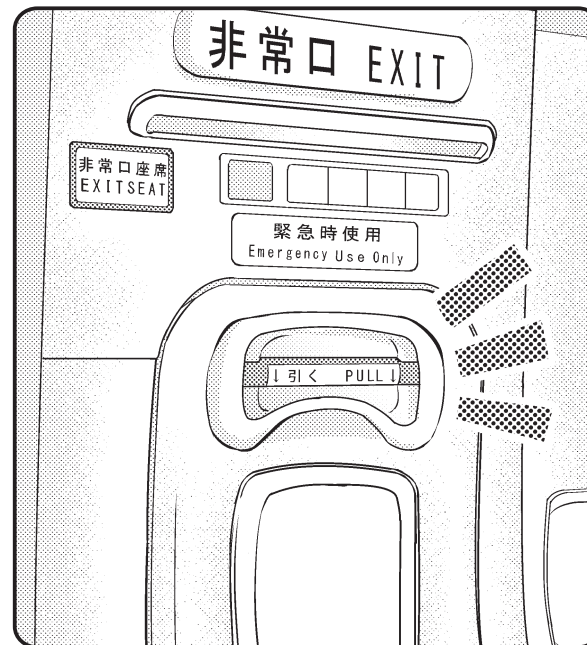
(Sa loob ng eroplano)



5 Mag-ingat upang hindi mabangga.



6 Huwag hawakan ang mga kagamitan sa loob ng eroplano nang walang pahintulot o instruksyon.



7 Mag-ingat upang hindi maipit.





Alamin Mula sa Komiks

Kaligtasan at Kalusugan sa Industriya ng Pagpapalipad

Inilathala Marso 2020

Naglimbag: Ministry of Health, Labour and Welfare
(Ministro ng Kalusugan, Paggawa at Kapakanan)

Nagplano: Mizuho Information & Research Institute, Inc.

Nangasiwa: Kumite sa Paglikha ng Materyales Para sa Pag-aaral Tungkol sa
Kaligtasan at Kalinisan sa Lugar ng Trabaho
Grupo sa Paglikha ng Materyales Para sa Pag-aaral Tungkol sa
Kaligtasan sa Industriya ng Pagpapalipad

Lumikha: Sideranch Inc.

Para sa katanungan tungkol sa mga materyales:
Ministro ng Kalusugan, Paggawa at Kapakanan, Kawanihan
ng Pamantayan sa Paggawa, Departamento ng Kaligtasan