


まんがでわかる



日本語  
にほんご

# 飲食料品製造業の安全衛生





今日は飲食料品製造業の  
安全衛生について  
学んでいくよ。



口に入るものを扱う  
職場だから責任重大ね！


そうだね！

実際にどんなところに  
気をつけて働いて  
いるのかな。




気になるね。

じゃあ  
労災の発生状況  
を見ていこう！



はい！

労災の主な原因は  
こんなふうになっているよ。



### 労災の発生件数

1	転倒	2349人
2	はさまれ・巻き込まれ	1679人
3	切れ・こすれ	1056人
4	墜落・転落	675人
5	動作の反動・無理な動作	666人

参考：農林水産省「食品製造業における働き方の現状と課題について」  
(2019年2月)



「転倒」が圧倒的に  
多いんだね…。

そうなんだ。  
飲食料品製造工場では

清掃中の濡れた床で  
足を滑らせたり、

食材で両手がふさがっているときに  
つまづいたりする事例が多いようだ。

慎重に作業しないと  
いけませんね。

そうだね、  
安全な環境をつくることも重要だ。

具体的には  
どうすればいいのかな？

まずは  
身の回りの整理整頓を  
徹底することが大切だ。

整理・整頓  
清掃・清潔  
↓  
4S

う～ん…  
面倒臭いな。

自分が転ばないように  
気をつければいいんでしょ？

ん？

**ポゴゴ**

自分だけじゃなく  
誰も転倒しない  
職場づくりが大切なんだ！

は、はいはい！

アホ…

あとは、  
工場では刃物を扱うから  
大きな事故も起こりやすい。



転倒した拍子にナイフを落とし、  
足の指を切ってしまうこともある。

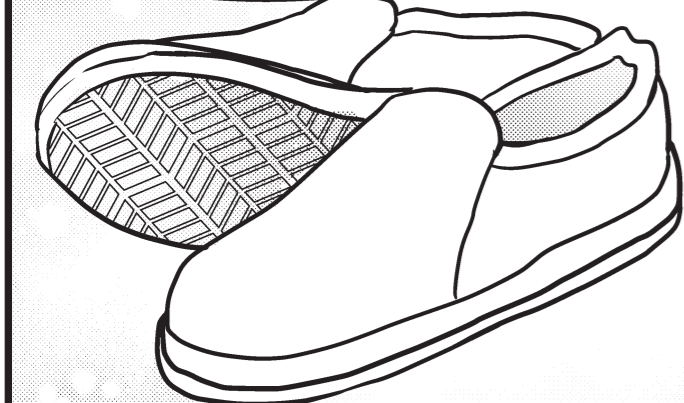
注意しないと  
危ないですね。



うん。  
でも、きちんと対策を  
とれば防げるよ。



例えば  
滑りにくい靴の着用を  
ルールにしたり




注意

すべりやすいので  
足元にご注意ください!



床を清掃する時は  
立て看板を置いたり  
するといい。




「はさまれ・巻き込まれ」  
にはどんなものが  
ありますか？




装置の電源を切らずに  
清掃していた

ローラーに  
指を挟まれた事例がある。



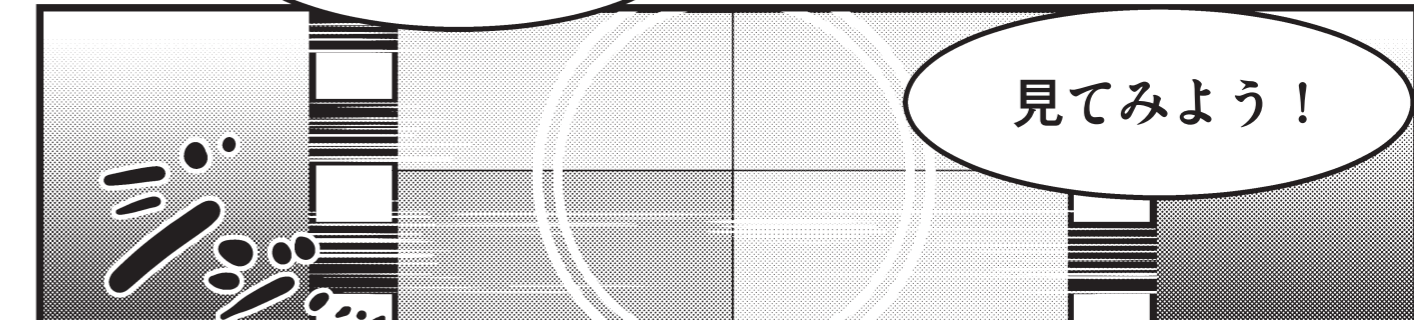
怖い…。

それじゃあ、



実際の現場を、

見てみよう！



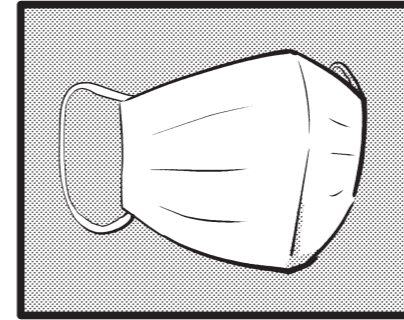
# Case1: 機械操作編



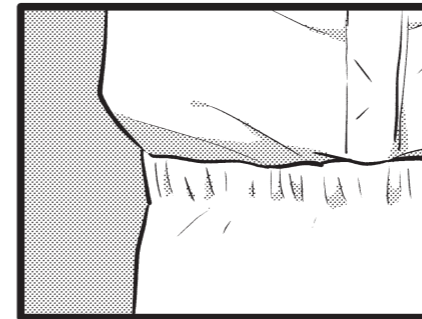
# 作業着チェック項目




帽子は着用していますか？  
※髪は帽子で覆いましょう




マスクは着用していますか？



上着の裾はズボンの中に入れてありますか？



上着や袖口を  
とめていますか？  
※腕時計、指輪、ネックレス  
などの装飾品は外しましょう

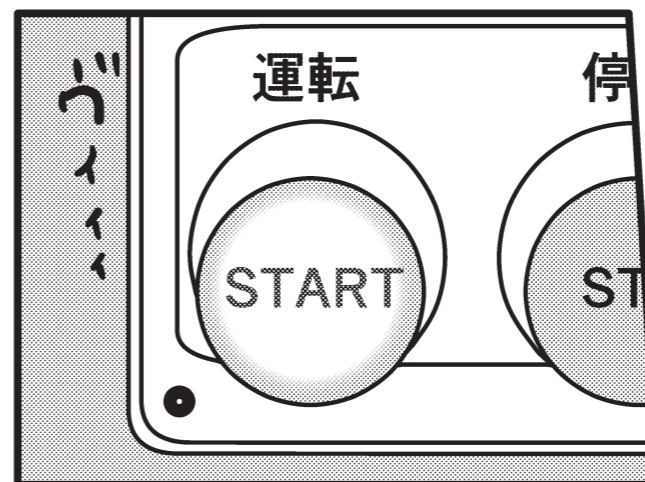

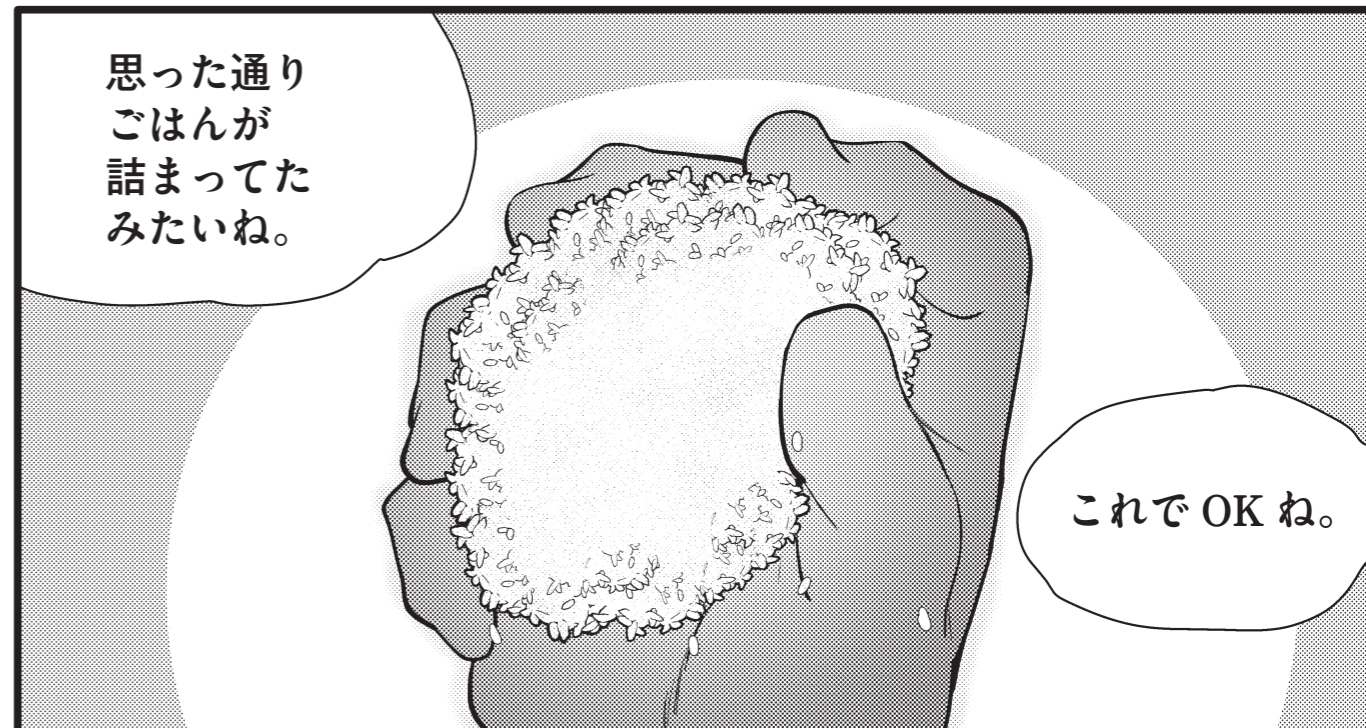



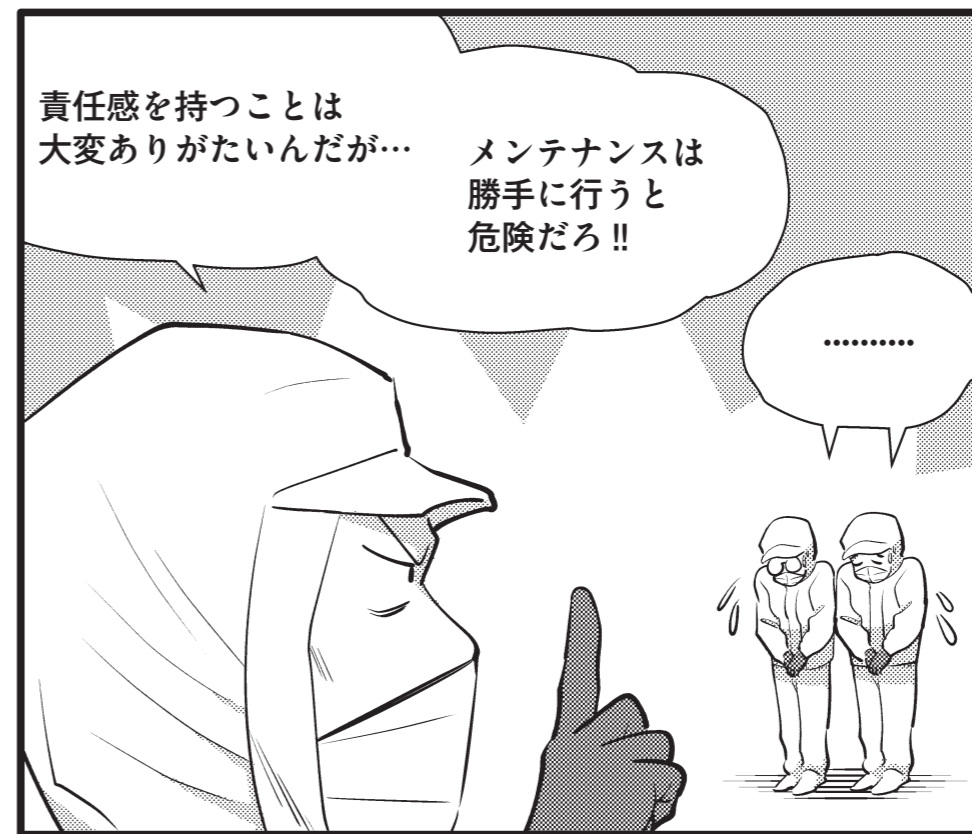
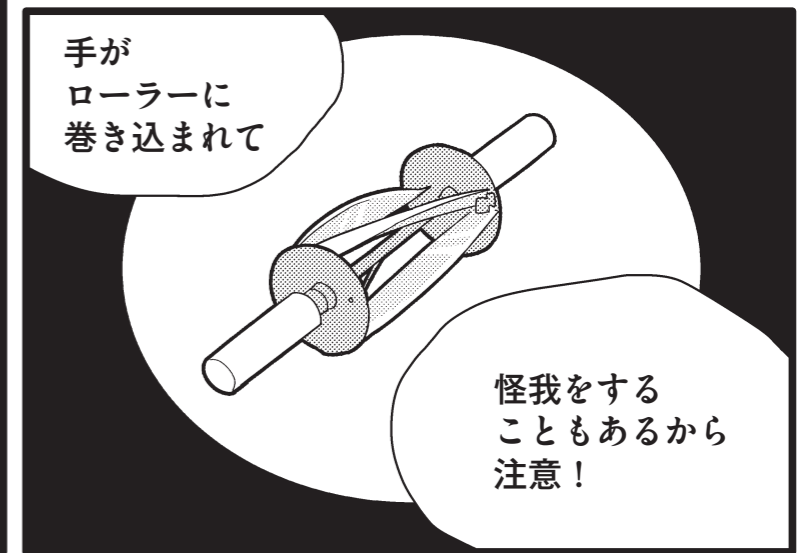
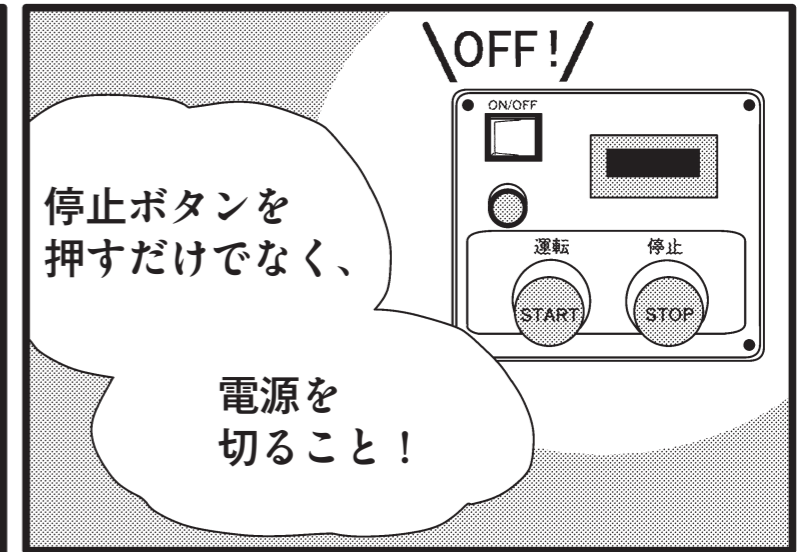

手袋は着用していますか？



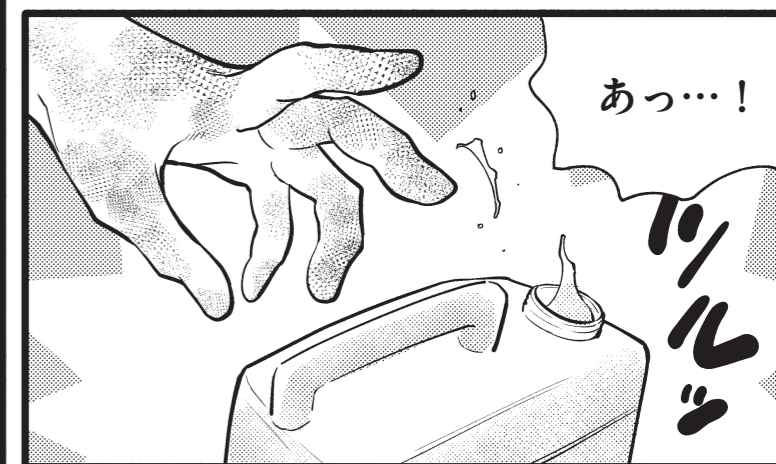

作業しやすい靴を  
履いていますか？  
※靴底のすり減りを  
確認しましょう









# Case2: 洗浄編







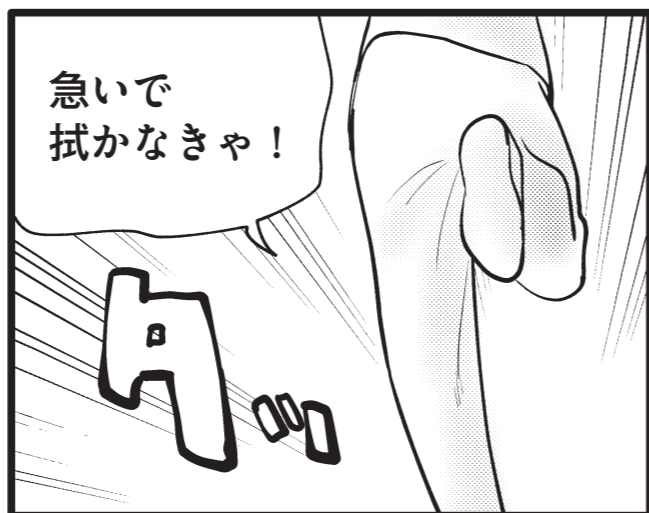
うっ!



目に入った!



保護メガネ  
しとけば良かった…




急いで  
拭かなきゃ!

ア



ん〜…

なんだか  
視界がぼやけて  
きたぞ…



げっ!



痛〜い!




助けてください〜っ!





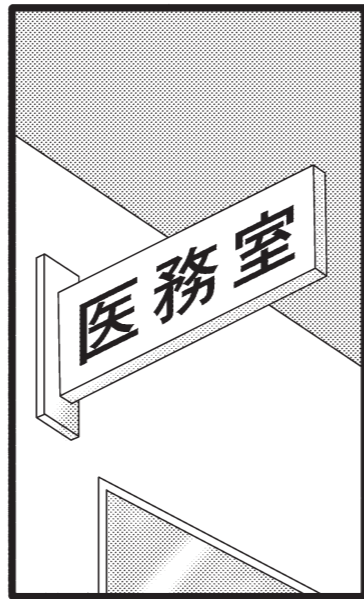
ウーウー

ウーウー




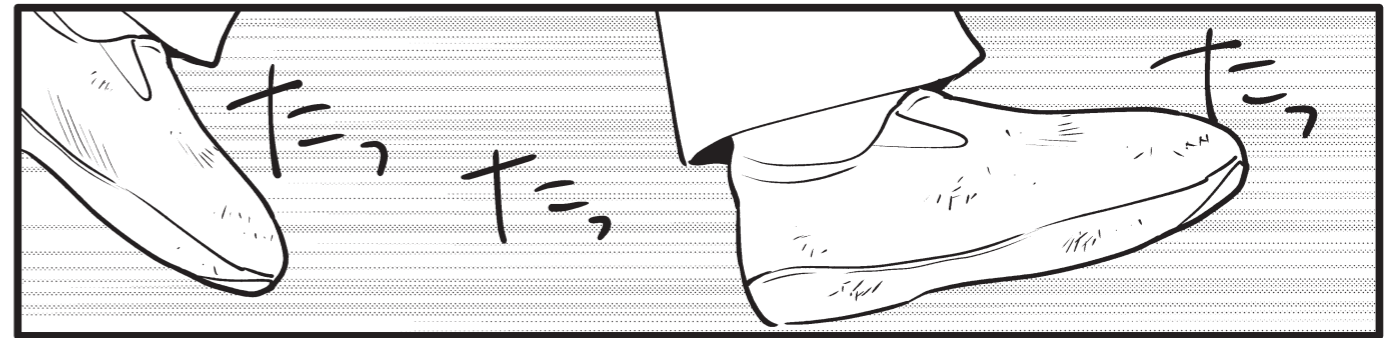


ちょっと  
どうしたの!?  
目が赤いわよ!!

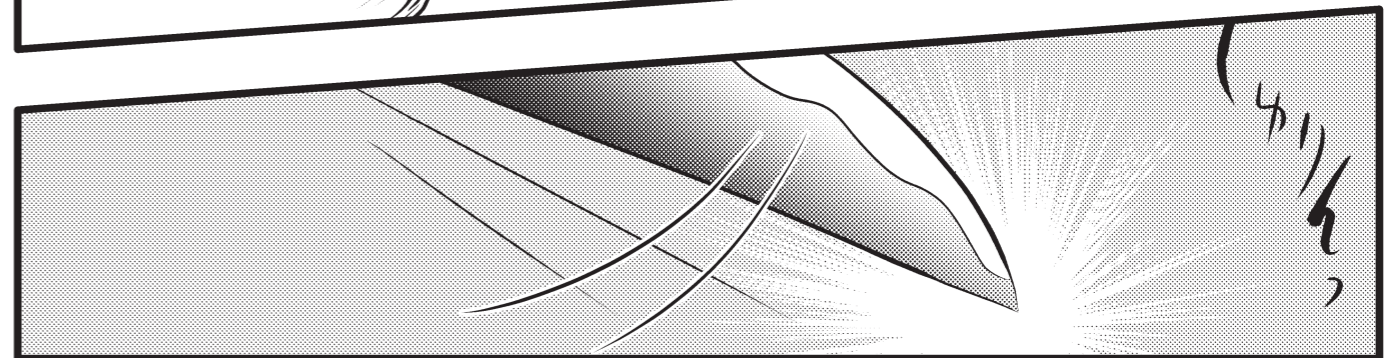

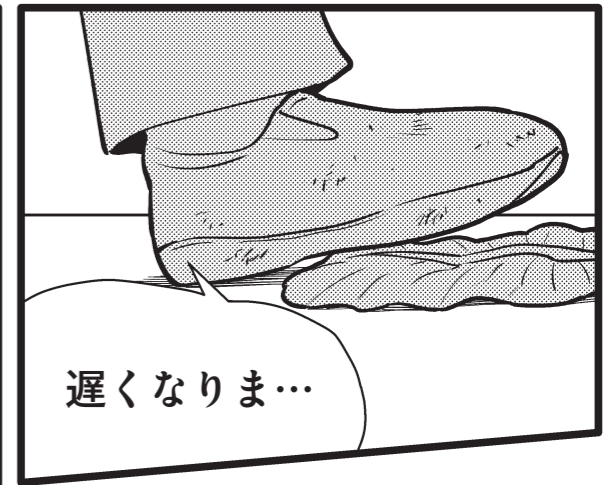






あなた  
保護メガネを  
忘れたわね…



# Case3: 運搬編









あのね、

靴底がすり減ると滑りやすくなるの。




気が付いたら交換してください。

急いでいても、走ってはいけません。




床が濡れてたり野菜くずが落ちていると滑りやすいので


気が付いたら掃除しましょう。




ナイフを使う現場では特に注意です。




荷物が多い場合は、台車を使いましょう。





怪我をすると、大切な家族も悲しみますよ。



は、



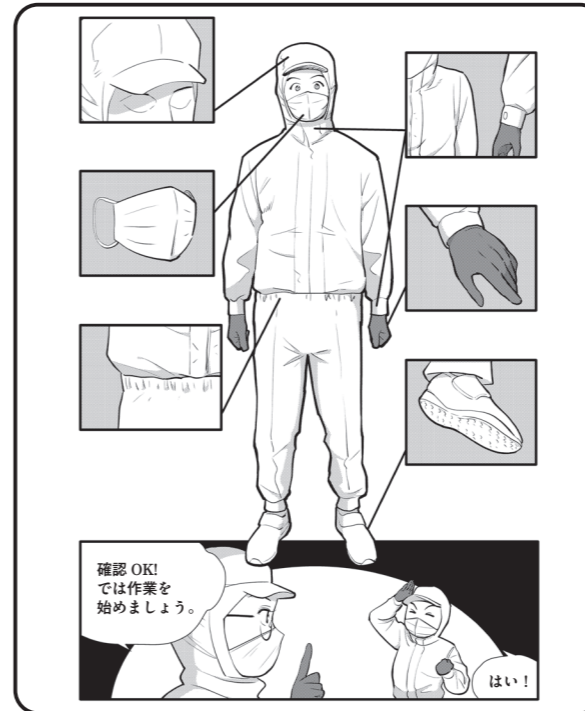
はい…。



# 飲食料品製造業で気をつけたいポイント



## 1 | 作業着は正しく着用。




## 2 | 4S の徹底。



## 3 | トラブルが起きたら上司に報告!



## 4 | 運搬には台車を使用。



労災は決して他人事ではなく身近な問題だ。



ルールを守ることは、「身体」「家族」「生活」を守ることだと覚えておいてほしい。

何かあったときのために、

日頃から職場でのコミュニケーションも大切よ。



よし!

労災に気をつけて毎日がんばるぞ!



## 飲食料品製造業

こんなことにも注意しよう!

### 安全・健康のためのヒント!



**1** | ドライアイスによる凍傷に注意!



**2** | 回転体への巻き込まれに注意!



**3** | 台車は安全な使い方を心掛けよう!

・積み荷は前方が見える高さに留める




家族や友人に心配をかけないように注意して作業しよう!

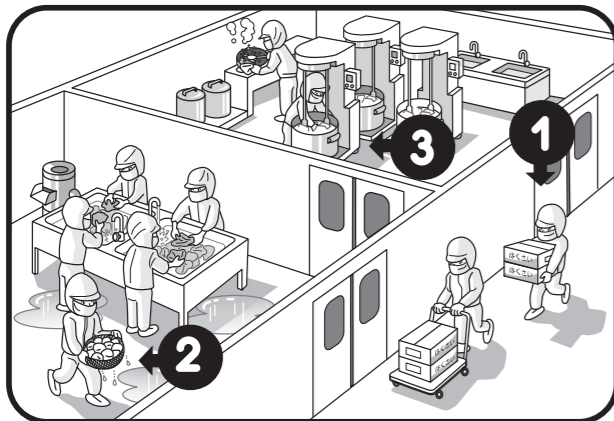


# 職場の作業の中に潜む危険を知ろう！ 危険予知訓練（KYT）

Q どこが危険か考えてみよう！



A ここが危険のポイント！



① 重い物は台車で運ぼう！



② 濡れた床は優先して拭こう！



③ まずは主電源をオフ！



ほかにも危険なポイントがないか考えてみましょう。

まんがでわかる  
飲食料品製造業の安全衛生

2020年3月発行

発行：厚生労働省

企画：みずほ情報総研株式会社

協力：労働安全衛生教材作成推進委員会

制作：株式会社サイドランチ





本資料に関するお問い合わせ  
厚生労働省 労働基準局 安全衛生部 安全課