

まんがでわかる



Tagalog


タガログ語版

飲食料品製造業の安全衛生

Alamin Mula sa Komiks

Kaligtasan at Kalusugan sa Industriya ng Paggawa ng Pagkain at Inumin





Ngayong araw, pag-aralan natin ang kaligtasan at Kalusugan sa paggawa ng mga produktong kinakain at iniinom.



Malaki ang responsibilidad dito dahil humahawak tayo ng mga bagay na pinapasok sa bibig ng tao.

Oo nga!



Saan kaya kailangang mag-ingat sa trabaho na ito?


Gusto ko rin malaman tuloy.



Tingnan natin ang kalagayan ng aksidente sa trabaho sa ganitong industriya!

Opo!

Ito ang mga pangunahing dahilan ng aksidente sa trabaho.



Bilang ng mga kaso ng aksidente o pinsala


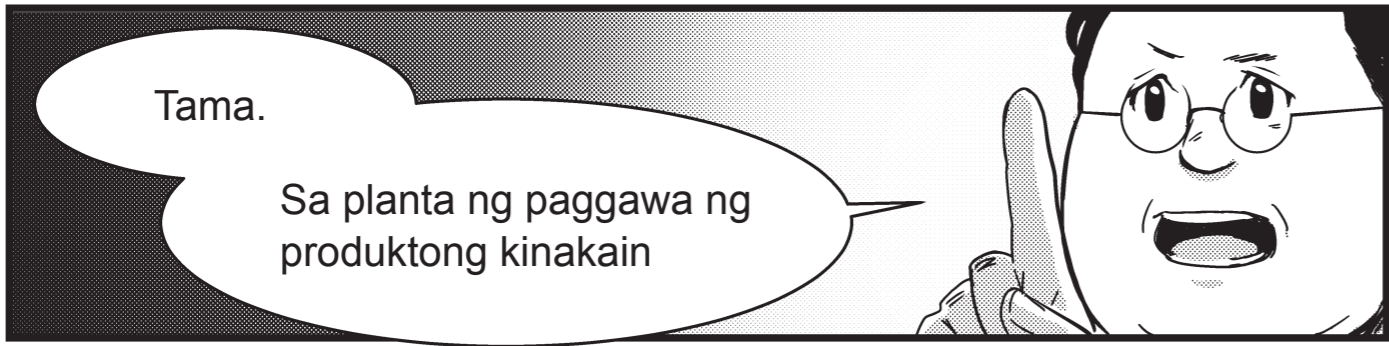
1	Nadapa	2,349 na kaso
2	Naipit / nahatak	1,679 na kaso
3	Nasugatan / nagasgasan	1,056 na kaso
4	Bumagsak / nahulog	675 na kaso
5	Epekto ng aksyon / pinilit na aksyon	666 na kaso

Pinagmulan: "Ang Kasalukuyang Kalagayan sa Industriya ng Paggawa ng Produktong Kinakain" (Nirebisa Pebrero 2019) ng Ministry of Agriculture, Forestry and Fisheries (Ministro ng Agrikultura, Panggugubat at Pangangisda)



Napakarami ng kaso ng nadapa....





Bukod dito, humahawak ng mga kutsilyo at pamutol ng bagay sa loob ng planta kaya madaling magkaroon ng seryosong aksidente.




Maaaring mabitawan ang kutsilyo kapag nadapa at ito'y magiging sanhi ng pagkahiwa ng paa.

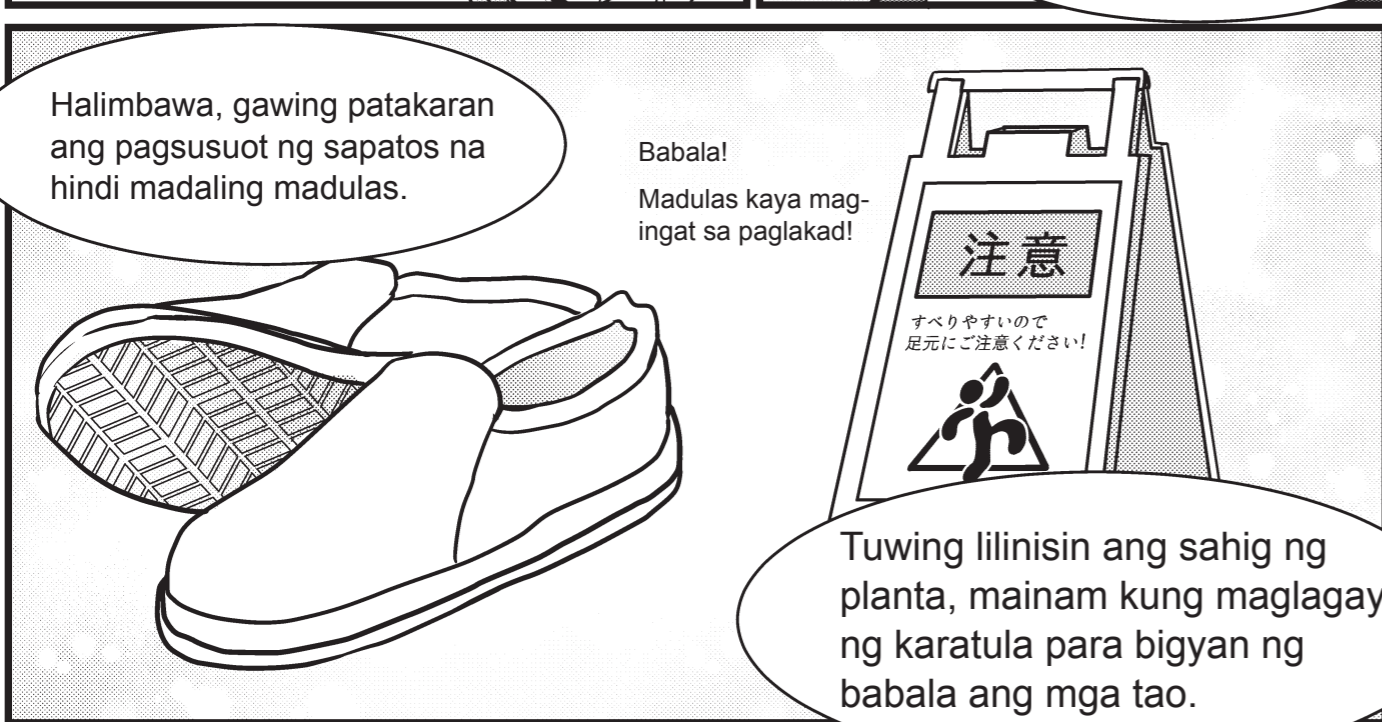
Nakakatakot ang hindi mag-ingat, ano?



Oo. Pero maiiwasan naman ang pinsala sa kaunting pamamaraan.



Halimbawa, gawing patakaran ang pagsusuot ng sapatos na hindi madaling madulas.



Babala! Madulas kaya mag-ingat sa paglakad!

Tuwing lilinin ang sahig ng planta, mainam kung maglagay ng karatula para bigyan ng babala ang mga tao.

Ano kayang halimbawa ng pinsala ang nasa kategorya ng "naipit/nahatak"?



Ang paglilinis ng makina na hindi pinapatay ang makina.

Mayroong kaso na naipit ang kamay sa umiikot na roller ng makina.



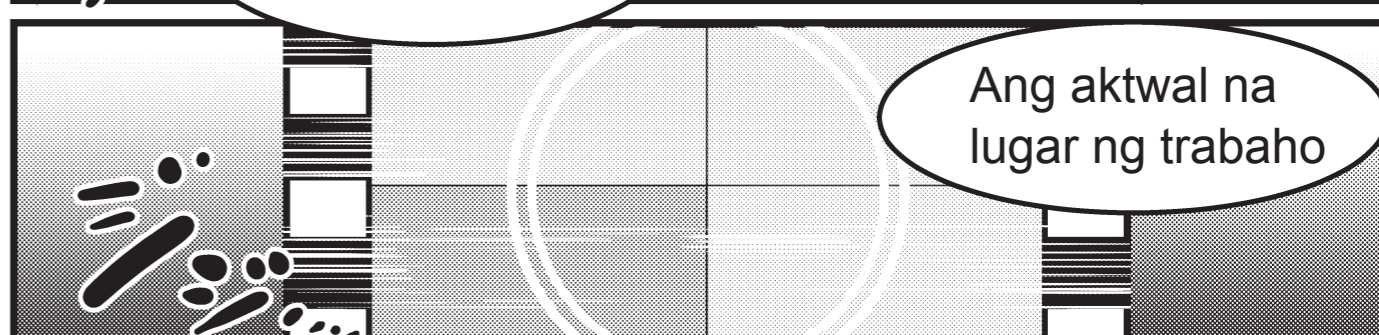
Nakakatakot naman...

Ngayon, tingnan natin



Nang saglit

Ang aktwal na lugar ng trabaho



Halimbawa 1: Paggamit ng makina

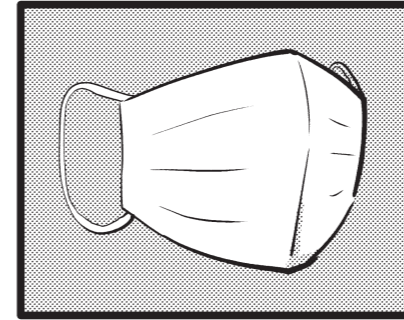


Ang mga dapat kumpirmahin sa damit para sa trabaho

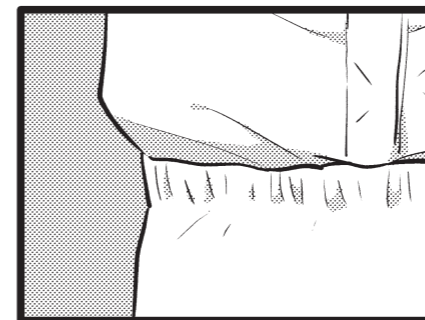


Nakasuot ka ba ng sumbrero?


*Itago ang buhok sa loob ng sumbrero.



Nakasuot ka ba ng mask?




Nakapasok ba ang dulo ng pantaas mong damit sa loob ng pantalon mo?

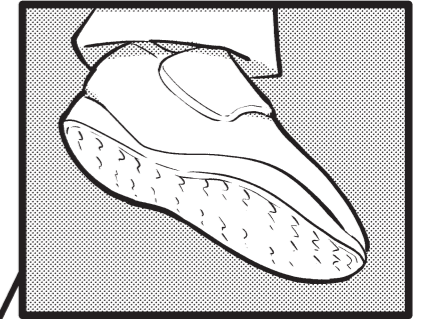


Nakasara ba ang iyong pantaas at dulo ng manggas?

*Tanggalin ang anumang palamuti katulad ng relos, singsing at kuwintas.



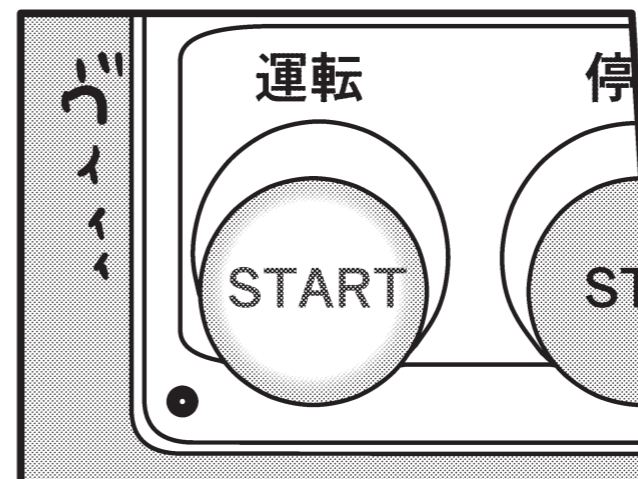




Nakasuot ka ba ng guwantes?




Suot mo ba ang sapatos na maginhawa sa pagtatrabaho?

*Siguraduhin na ang ilalim ng sapatos ay hindi pa manipis.








Huuu... Wala akong alam dyan!

May ginawa kayo, ano?!



May nangyari?

Sir!

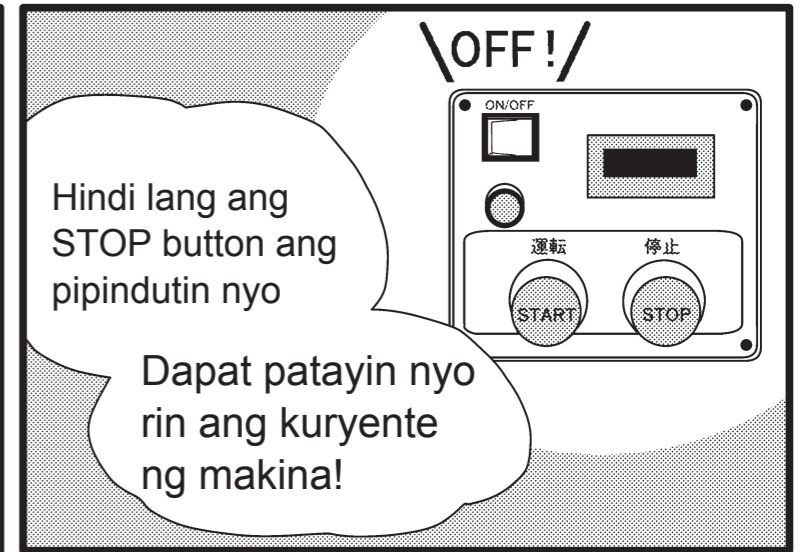


Ano gagawin ninyo kapag nagkasugat kayo kasi gawa lang kayo nang gawa nang wala man lang pasabi?!

Eeek!



Bakit ninyo naisipang magkumpuni nang walang paalam?



OFF!

Hindi lang ang STOP button ang pipindutin nyo

Dapat patayin nyo rin ang kuryente ng makina!



Mag-ingat kayo.

Pwedeng maipit ang kamay ninyo sa loob ng roller!



Nagpapasalamat ako na alam nyong umako ng responsibilidad.

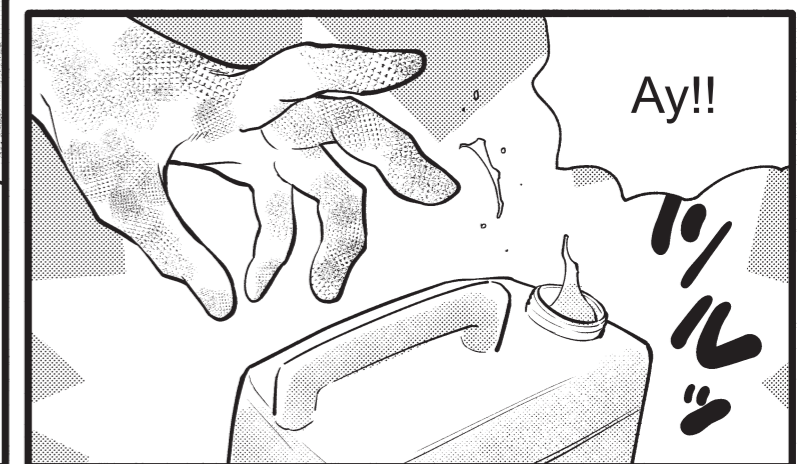


Pero, hindi pwedeng basta-basta gawin ang pag-aayos ng makina!!




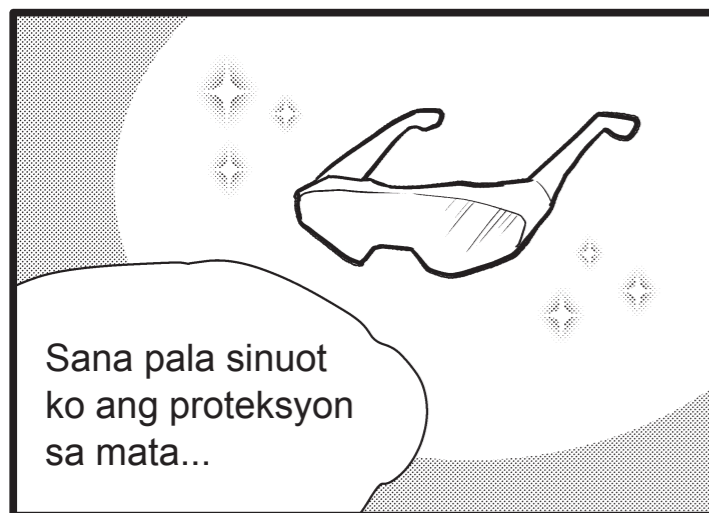








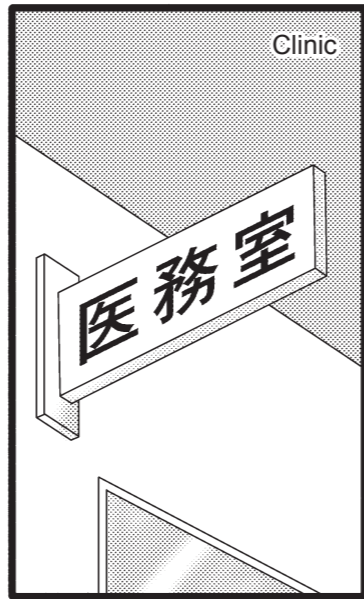
Sundin ninyo ang mga patakaran.

Sorry po!



Halimbawa 2: Paglilinis

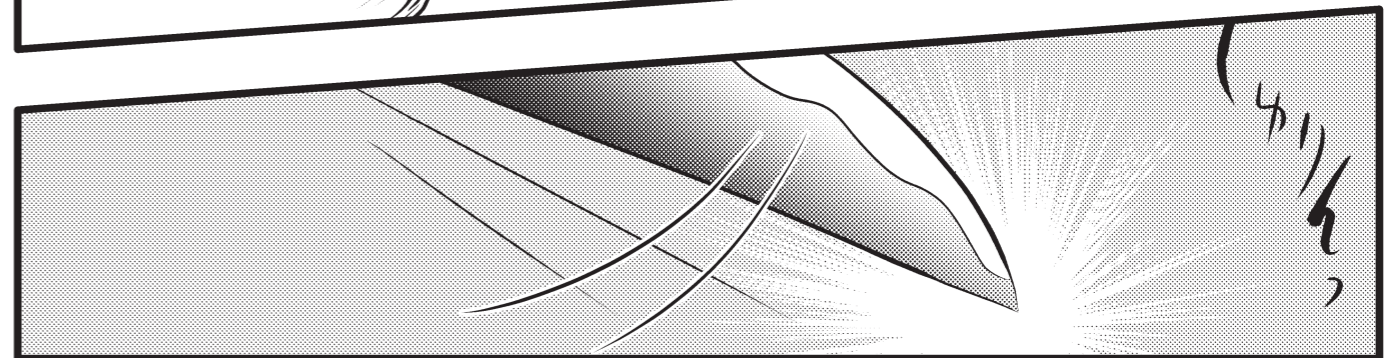








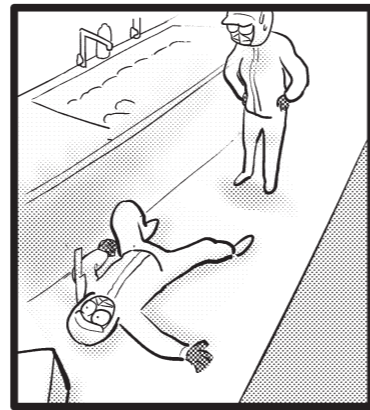







Halimbawa 3: Pagbubuhat





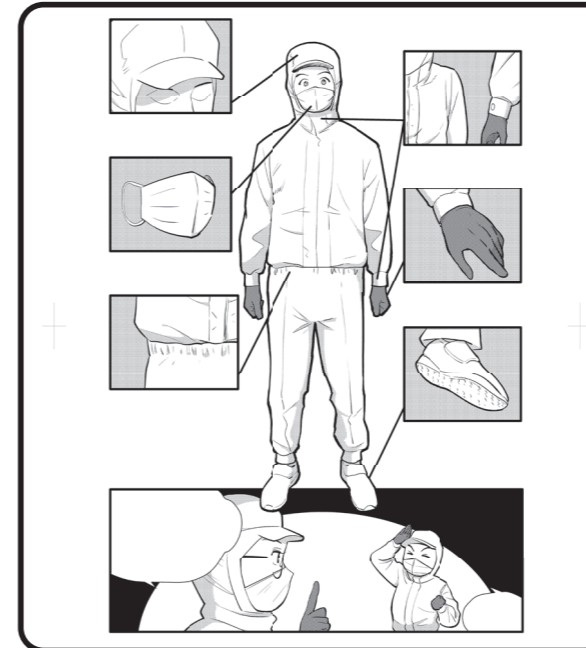




Mga punto na dapat ingatan sa industriya ng paggawa ng pagkain at inumin



1 | Suotin nang tama ang damit pangtrabaho.



2 | Ipatupad ang 4S nang lubusan.



3 | Ipaalam kaagad sa nakatataas kapag may problema!



4 | Gumamit ng trolley o push cart sa pagdadala ng mga gamit.



Ang aksidente sa trabaho ay hindi problema ng ibang tao kundi problema natin.



Gusto kong alahanin ninyo na ang pagsunod sa patakaran ay pangangalaga sa ating "sarili", "pamilya" at "pamumuhay".

Mahalaga din ang komunikasyon sa mga kasama sa lugar ng trabaho kung sakaling may mangyari.



Okey! Gagalingan ko sa trabaho araw-araw habang nag-iingat sa aksidente sa trabaho!



Tama, Tama!

Industriya ng paggawa ng pagkain at inumin


Mag-ingat din tayo sa mga ganitong bagay!
Mga payo para sa kaligtasan at kalinisan!



1 Mag-ingat upang hindi masugatan dahil sa lamig ng dry ice!

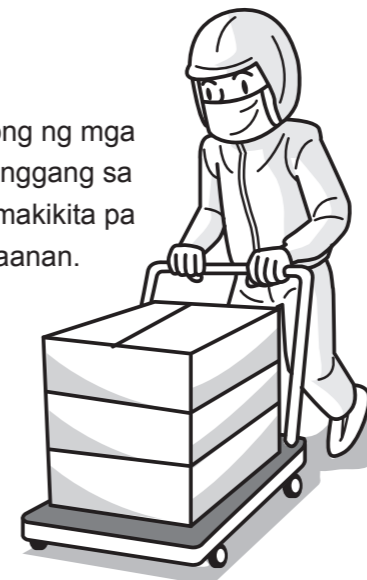


2 Mag-ingat na hindi maipit sa umiikot na roller ng makina!



3 Siguruhing tama at ligtas ang paggamit ng trolley o push cart!

Magpatong ng mga gamit hanggang sa taas na makikita pa ang dadaanan.



Mag-ingat tayo sa trabaho upang hindi mag-alala ang ating pamilya at mga kaibigan!



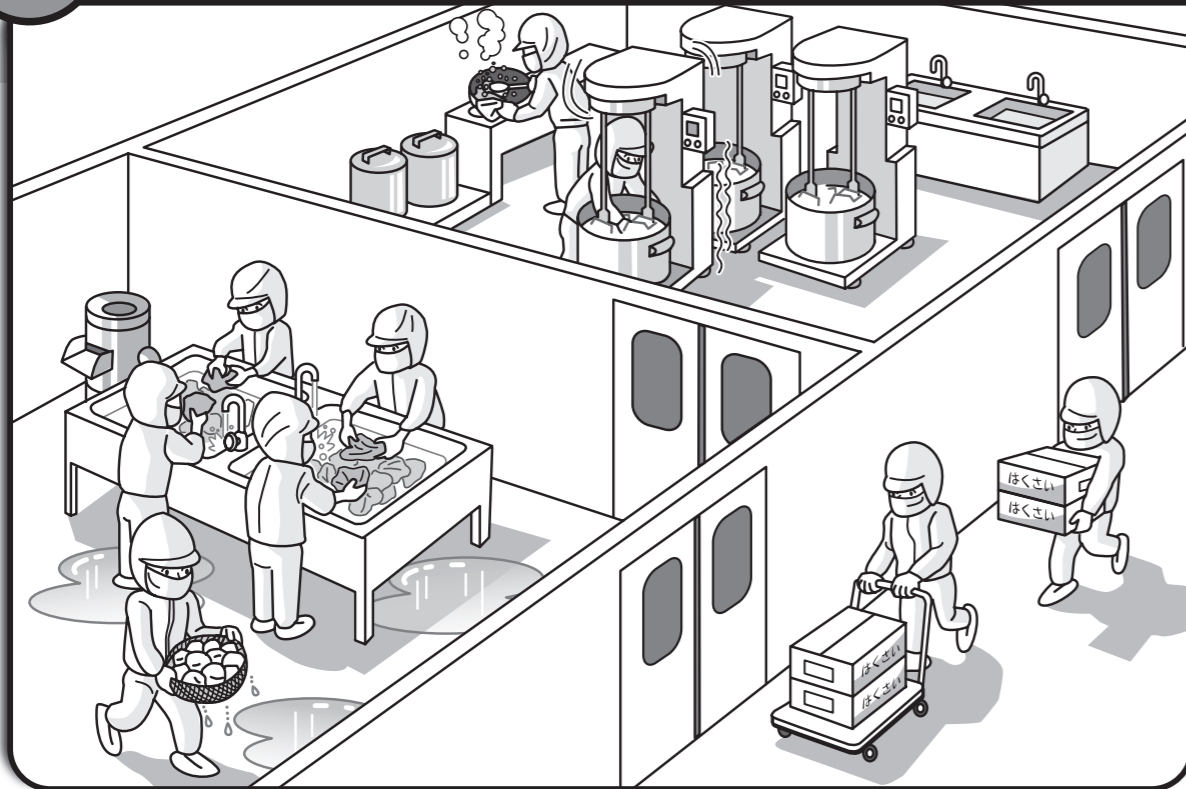
Alamin sa mga drawing at imahe

Alamin natin ang nagtatagong panganib sa lugar ng trabaho!

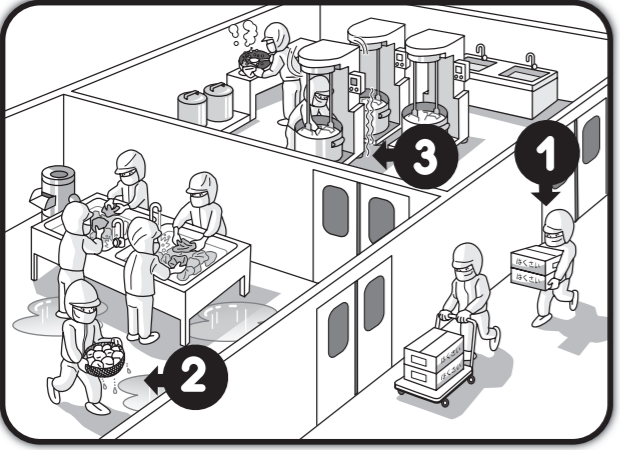
Pagsasanay sa Pag-iwas sa Panganib

(Kiken Yochi Training: KYT)

Q Subukan natin isipin kung saan at alin ang mapanganib!



A Ito ang mga mahalagang punto tungkol sa panganib!




1
Gumamit tayo ng push cart para sa mabibigat na gamit!



2
Gawing prayoridad ang pagpupunas ng basang sahig!



3
Unang-una, patayin ang switch ng kuryente!



Pag-isipan natin kung mayroon pa bang ibang mahalagang punto tungkol sa panganib.

Alamin Mula sa Komiks Kaligtasan at Kalusugan sa Industriya ng Paggawa ng Pagkain at Inumin

Inilathala Marso 2020

Naglimbag: Ministry of Health, Labour and Welfare (Ministro ng Kalusugan, Paggawa at Kapakanan)

Nagplano: Mizuho Information & Research Institute, Inc.

Nangasiwa: Kumite sa Paglikha ng Materyales Para sa Pag-aaral Tungkol sa Kaligtasan at Kalinisan sa Lugar ng Trabaho

Lumikha: Sideranch Inc.



Para sa katanungan tungkol sa mga materyales:

Ministro ng Kalusugan, Paggawa at Kapakanan, Kawanihan ng
Pamantayan sa Paggawa, Departamento ng Kaligtasan