

Nah!
Hari ini kita akan belajar mengenai keselamatan dan kesehatan di bidang produksi makanan dan minuman.




Tanggung jawabnya besar karena tempat kerjanya menangani sesuatu yang dimakan!

Benar!



Pada kenyataannya, apa yang harus diperhatikan ketika bekerja, ya?


Penasaran, ya.



Kalau begitu, mari kita lihat kondisi kecelakaan kerjanya!

Baik!

Penyebab utama kecelakaan kerjanya seperti ini



Jumlah kejadian kecelakaan kerja

1	Terjatuh	2,349 orang
2	Terjepit atau terjebak	1,679 orang
3	Tersayat dan tergores	1,056 orang
4	Jatuh dan tergelincir	675 orang
5	Reaksi gerakan dan gerakan yang memaksa	666 orang

Referensi: Kondisi Saat Ini dan Isu dalam Metode Kerja di Bidang Produksi Makanan, Kementerian Pertanian, Kehutanan, dan Perikanan (diperbarui pada bulan Februari 2019)



"Terjatuh" yang paling banyak, ya...



Benar.
Di pabrik produksi makanan dan minuman

banyak kejadian seperti terpeleket di lantai yang basah yang sedang dibersihkan



atau tersandung ketika kedua tangan sedang membawa bahan makanan.

Kerjanya harus hati-hati, ya.

Benar, penting juga untuk membuat lingkungan kerja yang aman.

Lebih detailnya, apa yang harus dilakukan?

Pertama, penting untuk secara saksama meringkas dan merapikan barang-barang di sekitar.

Ringkas (Seiri),
Rapi (Seiton)
Resik (Seisou),
Rawat (Seiketsu)

↓

4S

Hmm... Merepotkan.

Ha ha ha

Yang penting cukup berhati-hati agar tidak terjatuh, 'kan?

Hm?

Penting untuk menciptakan tempat kerja di mana tidak ada seorang pun yang jatuh termasuk kamu sendiri!

Ba, baik!

Uhm...



Kemudian, rentan juga terjadi kecelakaan yang besar karena menggunakan benda tajam di pabrik.

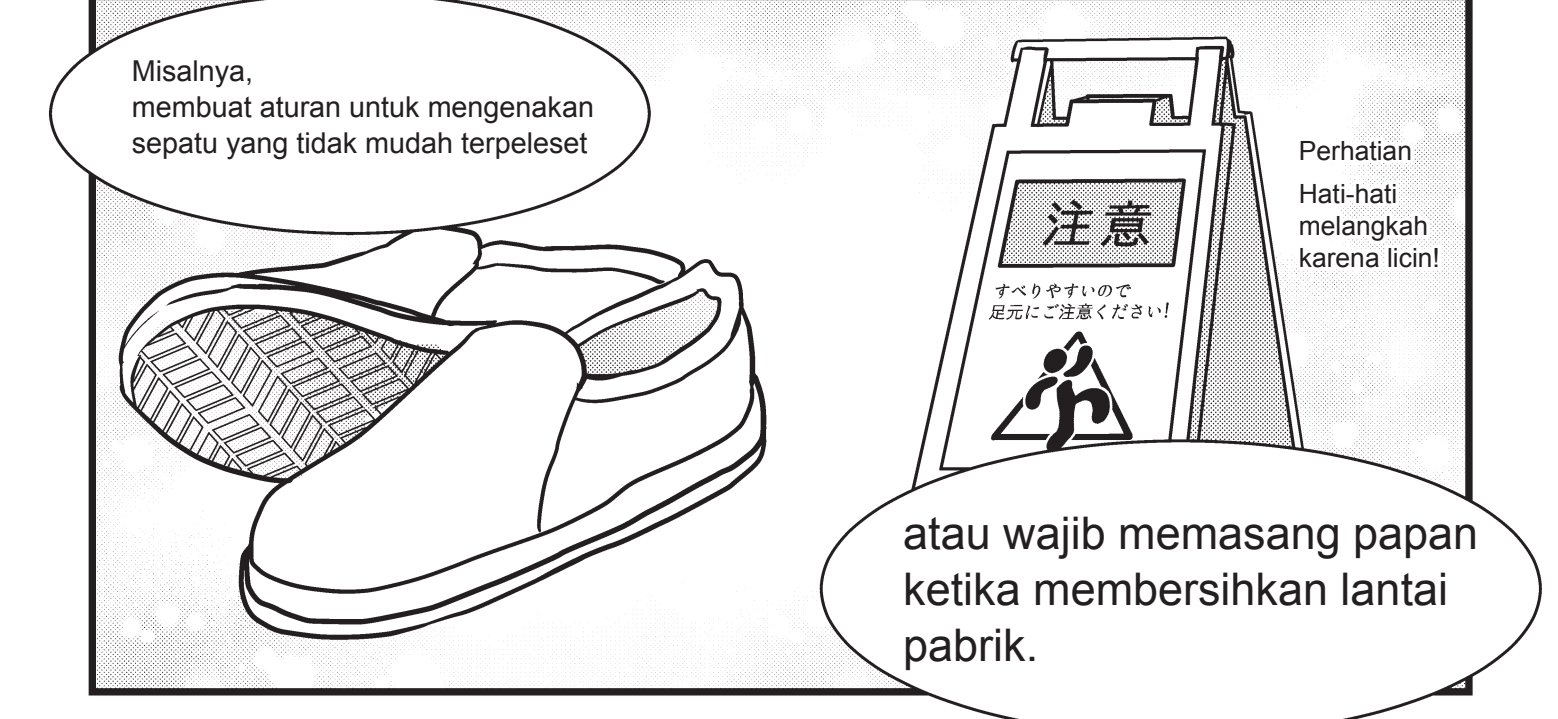
Ada juga kejadian jari kaki tersayat karena menjatuhkan pisau.



Bahaya jika tidak hati-hati, ya.



Benar. Namun, hal itu dapat dicegah dengan sedikit usaha.



Misalnya, membuat aturan untuk mengenakan sepatu yang tidak mudah terpeleset

atau wajib memasang papan ketika membersihkan lantai pabrik.




Apa contoh kecelakaan kerja untuk "Terjepit atau terjebak"?



Ada kejadian jari terjepit di pemotong berputar

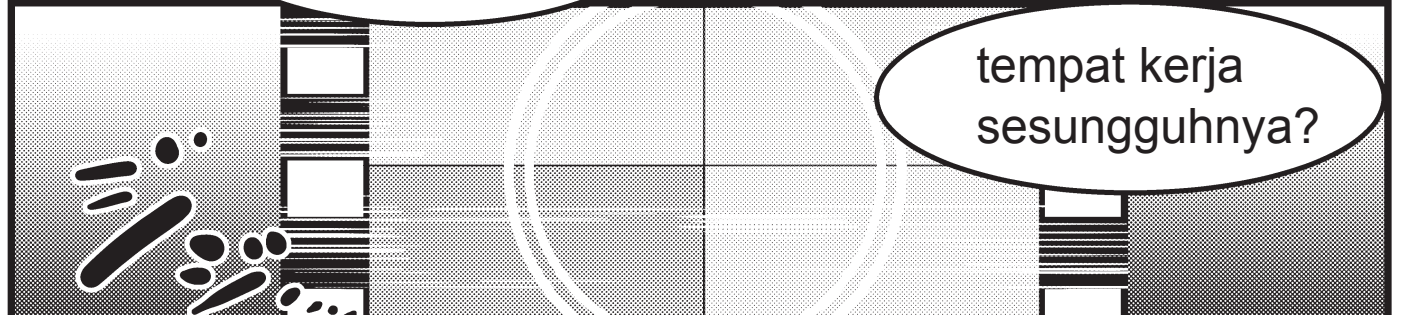
Ada contoh kasus jari terjepit roller.

Menakutkan...



Kalau begitu, bagaimana jika

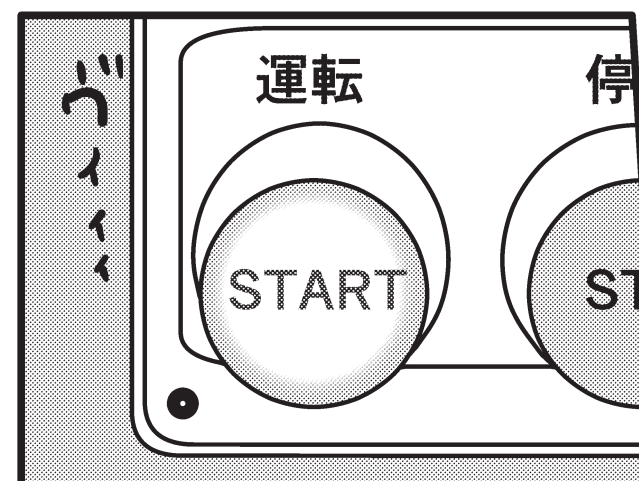

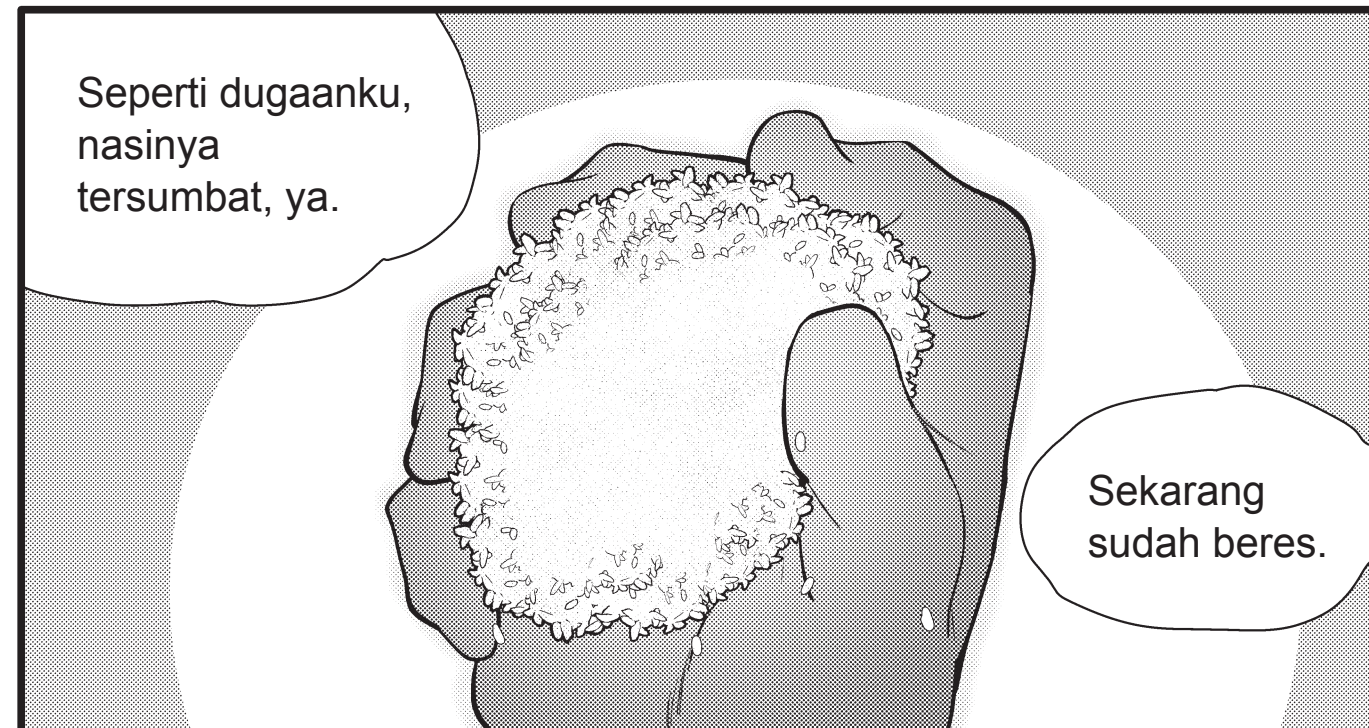


kita lihat sebentar



tempat kerja sesungguhnya?

Case1: Episode mengoperasikan mesin







Hiii,
saya tidak tahu,
kok!

Kamu
melakukan
sesuatu, 'kan!



Ada apa?!


Leader!



Bagaimana
kalau sampai terluka
karena melakukan
hal yang sembarangan!

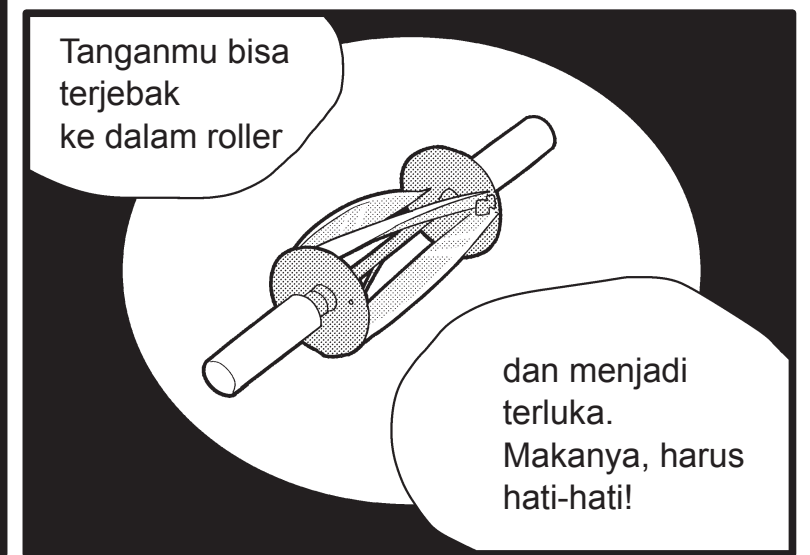


Kenapa
memperbaikinya
sembarangan?



Jangan hanya
menekan
tombol berhenti,

tetapi
matikan
dayanya!



Tanganmu bisa
terjebak
ke dalam roller

dan menjadi
terluka.
Makanya, harus
hati-hati!



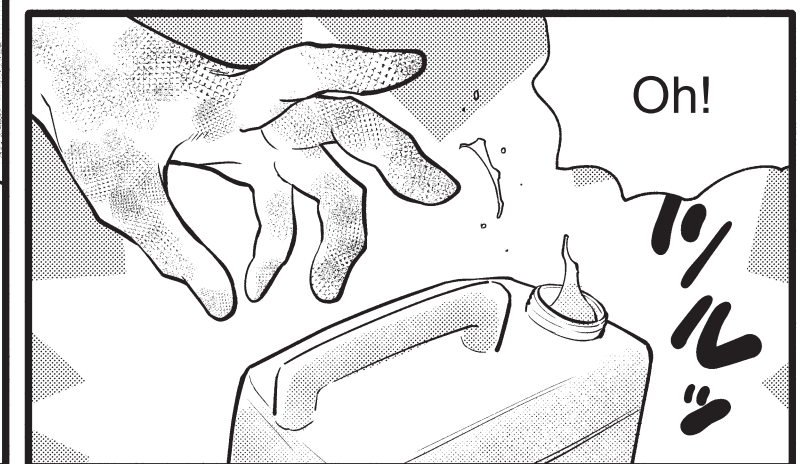

Aku sangat senang
karena kamu memiliki
rasa tanggung jawab...
tetapi berbahaya
kalau memperbaikinya
dengan sembarangan!!



Patuhi
aturannya, ya.


Maafkan kami!

Case 2: Episode membersihkan






Ugh!




Masuk ke mata!



Seharusnya aku mengenakan kaca mata pelindung...



Aku harus cepat membersihkannya!




Hmm...

Sepertinya penglihatanku mulai buram...



Glek!




Aduuh!



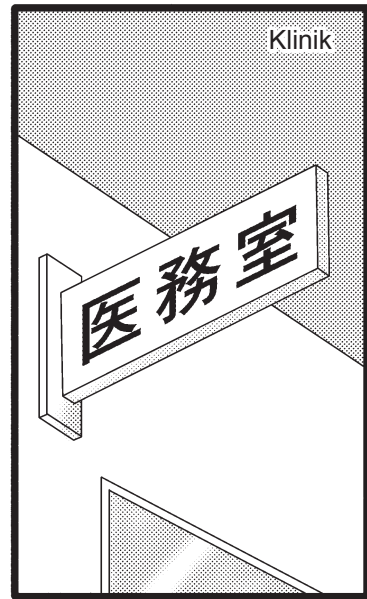


Toloong!




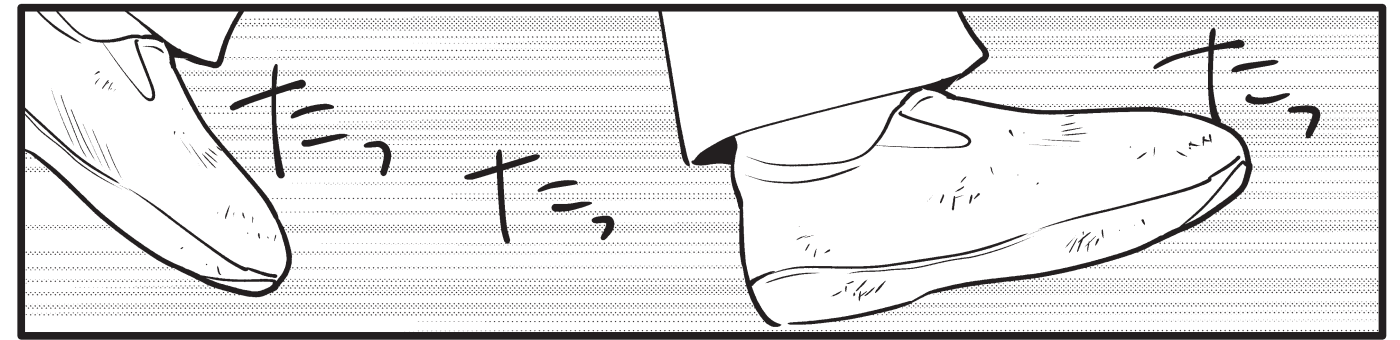


Hei, ada apa!? Matamu merah, lho!!

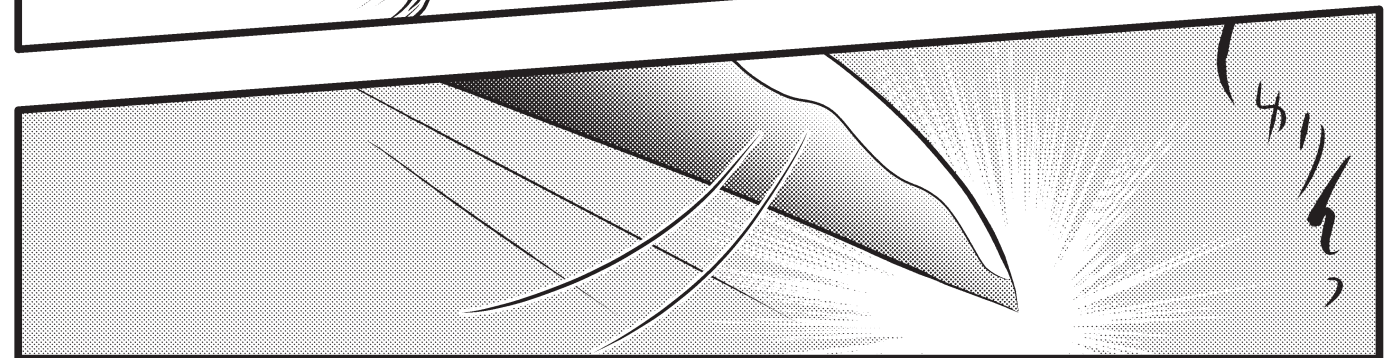

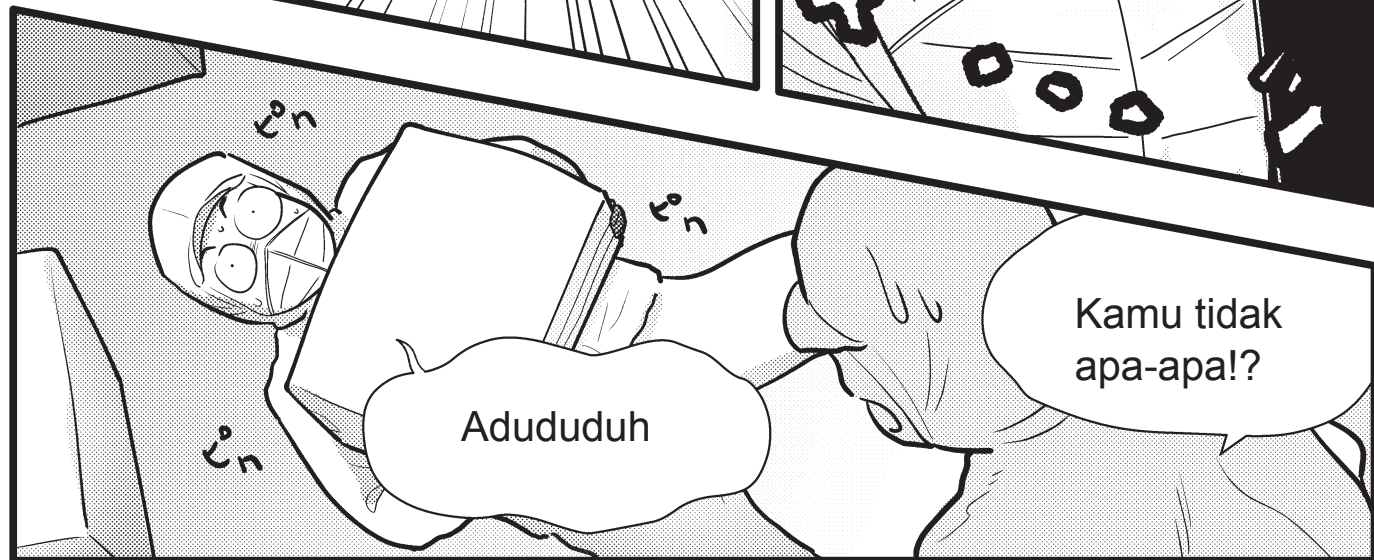








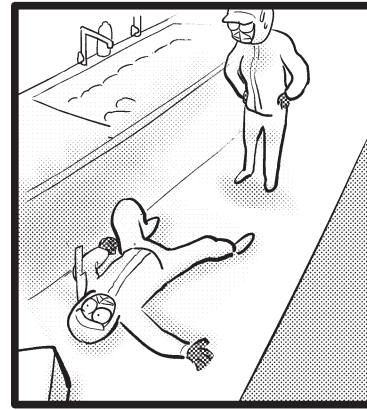

Kamu lupa mengenakan kaca mata pelindung, ya...





Case 3: Episode mengangkut





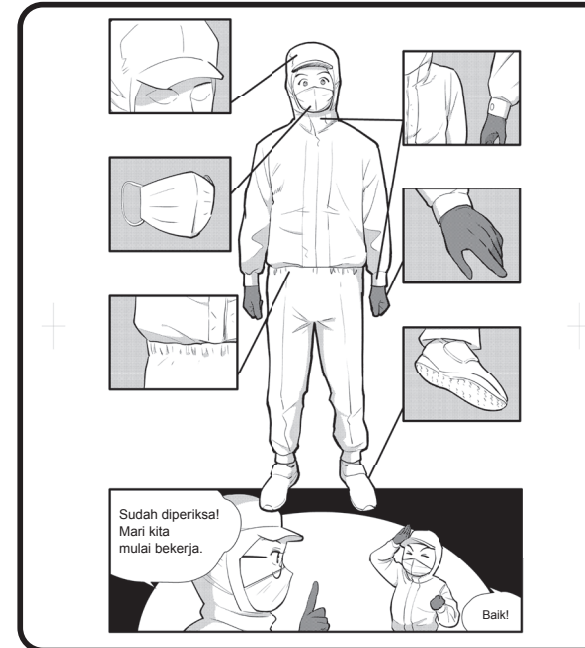





Poin penting yang perlu diperhatikan dalam industri manufaktur makanan dan minuman



1 Kenakan pakaian kerja dengan benar.



2 Lakukan 4S dengan saksama.




3 Laporkan ke atasan jika terjadi masalah!



4 Gunakan troli ketika mengangkut barang.



Kecelakaan kerja bukanlah urusan orang lain, melainkan masalah yang dekat dengan kita.



Harap diingat bahwa mematuhi aturan sama dengan melindungi "diri sendiri", "keluarga", dan "kehidupan".

Penting juga untuk biasakan berkomunikasi dengan orang-orang di tempat kerja untuk berjaga-jaga jika terjadi sesuatu.



Baiklah! Aku akan berusaha setiap hari sambil berhati-hati dengan kecelakaan kerja!



Industri manufaktur makanan dan minuman

Hati-hati juga dengan hal-hal seperti ini! Petunjuk untuk aman dan sehat!



1 | Hati-hati luka bakar akibat es kering!



2 | Hati-hati terjepit benda yang berputar!



3 | Biasakanlah untuk menggunakan troli dengan cara yang aman!



Bekerjalah dengan hati-hati agar tidak membuat khawatir keluarga atau teman!

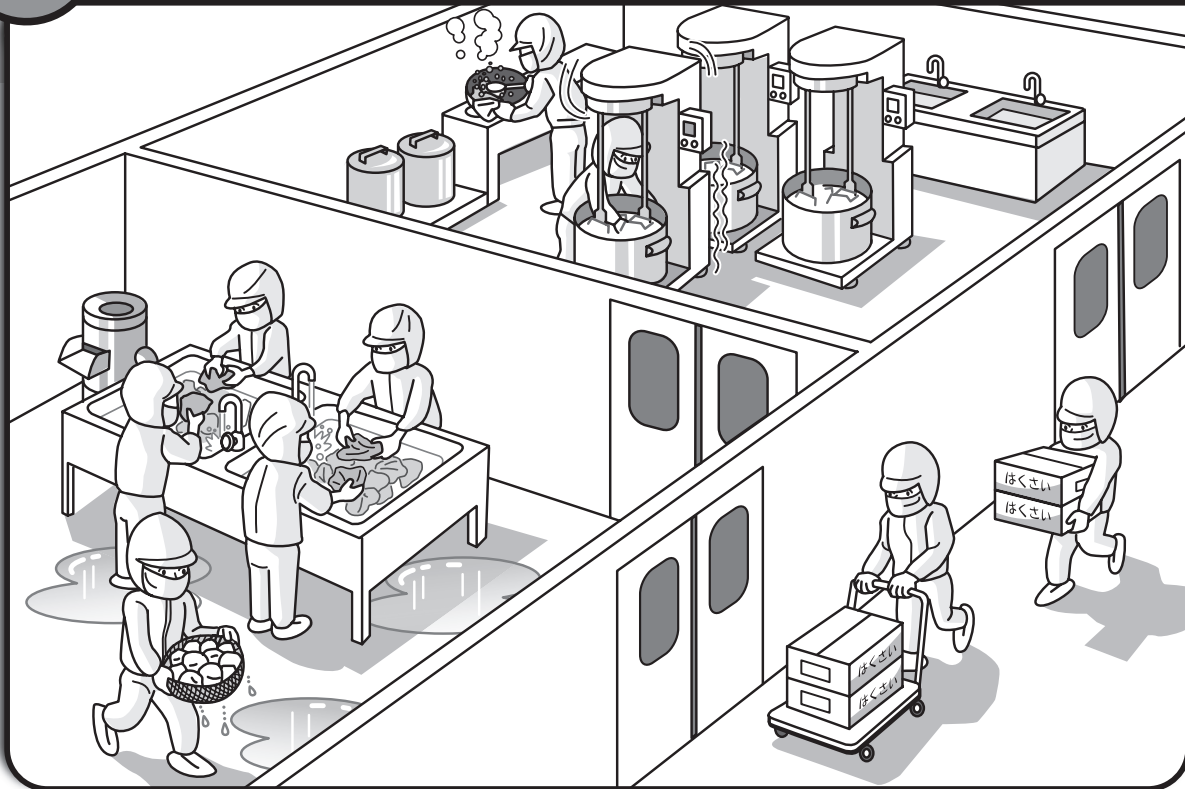


Belajar melalui ilustrasi dan foto

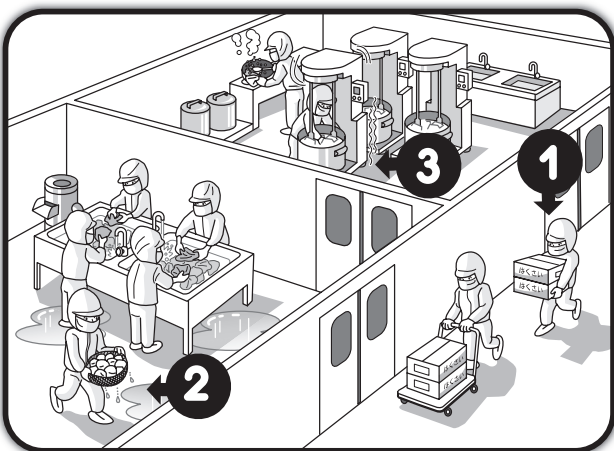
Kenali bahaya yang mengintai di tempat kerja!!

Kiken Yochi Training (KYT/Latihan Prediksi Bahaya)

Q Pikirkan di mana bahayanya!



A Inilah bahaya yang perlu diperhatikan!



1
Angkut barang yang berat dengan troli!



2
Lap terlebih dahulu lantai yang basah!



3
Matikan terlebih dahulu catu daya utama!



Pikirkan juga apakah terdapat bahaya lainnya.

Memahami Keselamatan dan Kesehatan di Bidang Produksi Makanan dan Minuman Melalui Komik

Diterbitkan pada bulan Maret 2020

Diterbitkan oleh : Kementerian Kesehatan, Tenaga Kerja, dan Kesejahteraan

Direncanakan oleh : Mizuho Information & Research Institute, Inc.
Diawasi oleh : Komite Promosi Pembuatan Bahan Ajar Kesehatan dan Keselamatan Kerja

Dibuat oleh : Sideranch Inc.



Kontak terkait materi ini

Departemen Keselamatan
Divisi Keselamatan dan Kesehatan
Kantor Standar Ketenagakerjaan
Kementerian Kesehatan, Tenaga Kerja, dan Kesejahteraan