

まんがでわかる



Tiếng Việt
ベトナム語


フォークリフトの安全衛生

Tìm hiểu qua truyện tranh

Vệ sinh an toàn khi sử dụng xe nâng



Tài liệu nghe nhìn này được tạo ra với mục đích giúp mọi người tìm hiểu những kiến thức cơ bản về an toàn và vệ sinh cho người lao động tại nơi làm việc sử dụng xe nâng.




Hôm nay, chúng ta sẽ cùng tìm hiểu về vệ sinh an toàn trong công việc sử dụng xe nâng!




Xe nâng được sử dụng ở nhiều nơi khác nhau như kho hàng, nhà máy, công trường, v.v...

Đúng thế!



Để lái xe nâng, chúng ta cần tham gia khóa học để lấy chứng chỉ.


Đây là công việc sử dụng thiết bị cỡ lớn, nên việc tham gia khóa học là rất quan trọng.



Ngay cả khi người sử dụng xe nâng đã tham gia khóa học, tai nạn lao động vẫn có thể xảy ra.

Thật ư!!!


Vậy thì, chúng ta hãy cùng tìm hiểu nguyên nhân chính gây tai nạn lao động.




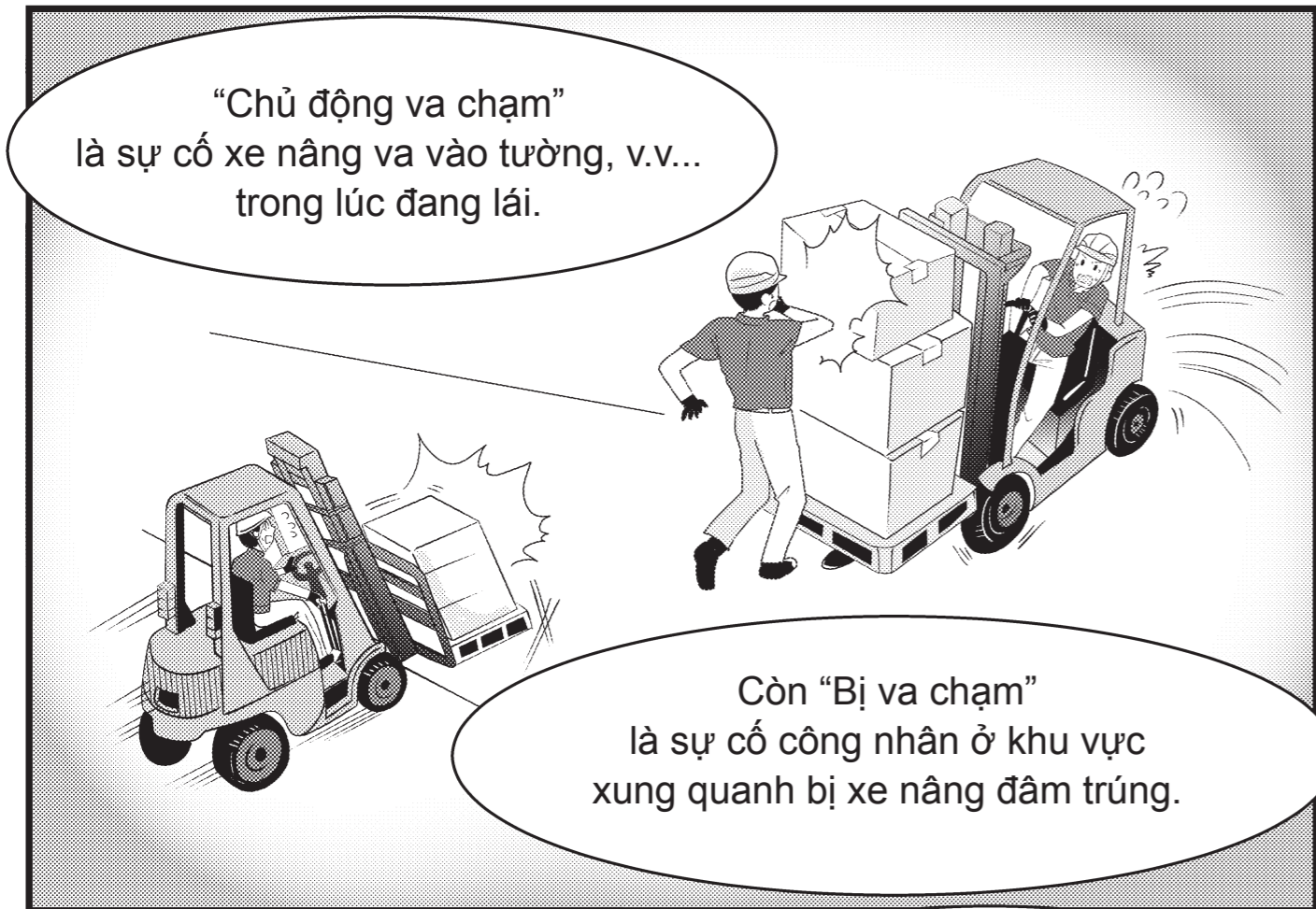
Số người chết và bị thương do tai nạn lao động

1	Bị va chạm (bao gồm cả chủ động va chạm)	816 người
2	Bị kẹp - Bị cuốn vào	769 người
3	Rơi - Té ngã	424 người
4	Bị vật bay vào - Đồ vật rơi xuống	107 người
5	Vấp ngã	102 người

Nguồn: Tình trạng thương vong do tai nạn lao động theo "Báo cáo về tử vong, thương tích và bệnh tật của người lao động" của Bộ Y tế, Lao động và Phúc lợi xã hội Nhật Bản năm 2019 (tháng 5/2020)



Phần lớn là các vụ "Bị va chạm (bao gồm cả chủ động va chạm)" nhỉ...

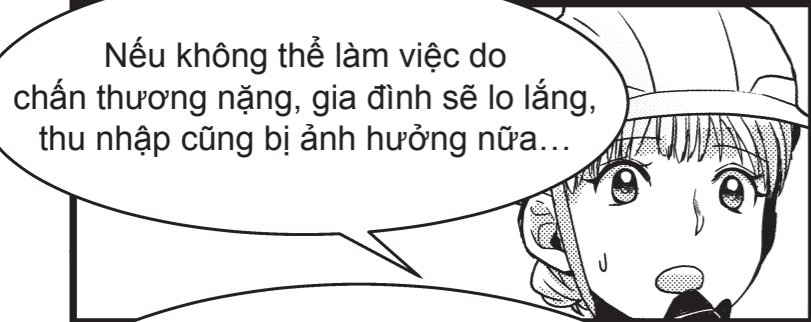


Tiếp theo là “Bị kẹp - Bị cuốn vào”.
Xe nâng có nhiều bộ phận chuyển động
nên thường xảy ra sự cố bị kẹp ở giữa.



Ngoài ra, còn có trường hợp
công nhân bị kẹp giữa xe nâng và tường
khi xe lùi về phía sau.


Nếu không thể làm việc do
chấn thương nặng, gia đình sẽ lo lắng,
thu nhập cũng bị ảnh hưởng nữa...



Đó là lý do tại sao
việc tuân thủ các quy định sau khi đã
hiểu rõ nội dung khóa học lại
quan trọng.



Hiểu cách sử dụng phù hợp
những gì đã học trong khóa học
và sử dụng xe nâng đúng cách.



Bên cạnh đó,
việc hiểu được cách thức hoạt động
của xe nâng cũng rất cần thiết.

“Rơi - Té ngã”
là dạng tai nạn
lao động như thế nào ạ?




Ví dụ,
đây là ví dụ về hành vi
không được thực hiện,

đó là đứng lên càng xe nâng
để làm công việc trên cao,
hậu quả là người đó bị rơi xuống.



Nguy hiểm quá...

Nào,

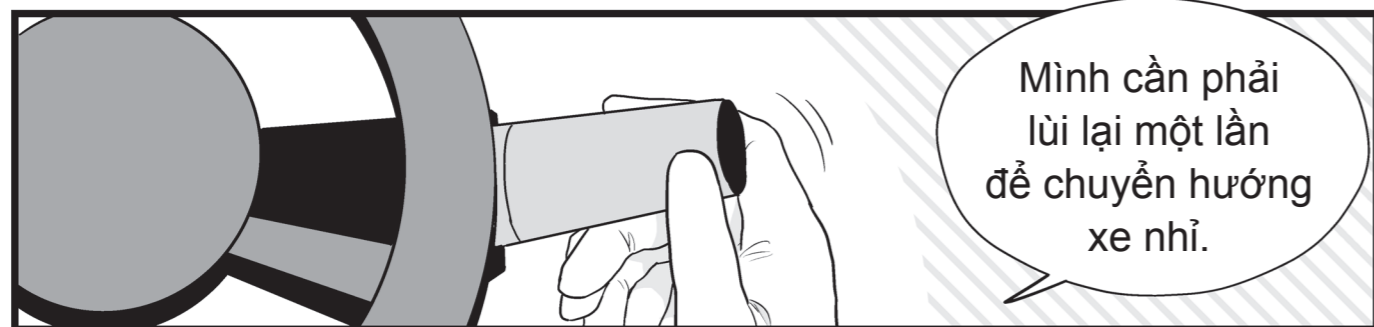


Thực tế ở nơi làm
việc như thế nào

Cùng xem nhé!



Trường hợp 1







Bây giờ không có xe nâng hoạt động, chắc không sao đâu.



Được rồi!
Không có ai cả.



Aaaaa!




Sao lại có người ở đây!?
Chị có sao không!

Tôi, tôi ổn...




Sao chị không đi lối dành cho người đi bộ chứ!

Khoan đã.



Xin lỗi anh...



Không phải chính cậu cũng cần chú ý sao?


Cậu có nghĩ đến khả năng lỡ đâu sẽ có người đột ngột lao ra không!



Khi lùi xe, đừng chỉ dựa vào kính chiếu hậu!


Phải quan sát mọi thứ xung quanh bằng mắt!

Em xin lỗi ạ!!



Khi kiểm tra, thao tác chỉ tay và hô cũng rất quan trọng.

Phía sau ổn!



Còn cô phải tuân thủ quy định nơi làm việc, như không được tiến vào những khu vực cấm vào!

Xe nâng có bán kính vòng quay nhỏ, nên cũng có những lúc đột ngột chuyển động như lần này.



Vì vậy tuyệt đối không được đến gần xe nâng!

Hơn nữa, trong kho hàng còn có rất nhiều nơi mà người lái xe khó nhìn thấy.

Điều quan trọng là không chỉ người lái xe, mà cả những công nhân ở khu vực xung quanh cũng phải cẩn thận.


Nếu bị thương thì gia đình sẽ lo lắng lắm đấy.

Em sẽ chú ý...



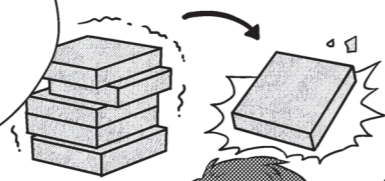
Trường hợp 2

Chỉ cần chuyển xong cái này là có thể hoàn thành công việc đúng giờ rồi!



Á... tấm pallet bị lệch rồi.

Hình như là...




Nếu các pallet xếp chồng lên nhau bị lệch,

sẽ có nguy cơ bị rơi xuống.

Khi chỉnh lại hàng trên xe nâng, bắt buộc phải hạ càng xe xuống sàn!

Sau đó tắt nguồn điện, bước xuống xe nâng.


OFF






Minh được dặn như vậy...

Xuống xe thì phiền lắm, cứ ở luôn trên xe mà chỉnh lại các tấm pallet thôi.

Ồ! Được này!








Cột nâng của xe nâng sẽ di chuyển,

↑
↑
↑
↑
↑




cơ thể của cậu sẽ bị kẹp vào.

Trường hợp tệ nhất có thể dẫn đến tai nạn chết người đấy!



Không tuân thủ quy định còn có thể mất mạng sao...

Cuối cùng cậu cũng nhận ra tầm quan trọng của việc này rồi à.




Hành động với suy nghĩ "Nếu chỉ thế này, chắc không sao đâu" có thể dẫn đến tai nạn.

Không có quy định nào là không cần tuân thủ cả.







Thật sự xin lỗi anh!




Và rất cảm ơn anh đã ngăn em lại! Anh là ân nhân cứu mạng của em đó!

Cậu không sao là tốt rồi.


Trường hợp 3





Lần này, may là cậu chỉ bị thương nhẹ...

Tùy theo độ cao mà có thể dẫn đến tai nạn chết người đấy!




Tuyệt đối không được làm như vậy!

Điều quan trọng là đừng xem an toàn như lẽ đương nhiên,



Xin lỗi ạ...

phải có tâm lý thận trọng một cách đúng mức trong công việc hằng ngày.



Vấn đề!


NG

Quy định tại nơi làm việc là cấm leo lên pallet hoặc cồng xe để làm việc trên cao hoặc di chuyển!

Ngay cả với độ cao như khi này, nếu như cậu ngã đập đầu xuống đất thì hậu quả sẽ ra sao!




Ngoài ra, với những loại hàng hóa như thế này, các cậu hãy dùng màng phim gom lại thành một khối để dễ vận chuyển hơn.






Nếu gặp rắc rối gì thì hãy trao đổi với tôi.

Không được tự giải quyết với nhau.



Vâng ạ!




Điểm cần lưu ý trong công việc sử dụng xe nâng



1 Chứng chỉ hoàn thành khóa đào tạo kỹ năng

*Đào tạo đặc biệt khi lái xe nâng có tải trọng tối đa dưới 1t.



Để lái xe nâng, bạn cần phải hoàn thành khóa đào tạo kỹ năng. Ngoài ra, hãy nhớ mang theo chứng chỉ hoàn thành khóa đào tạo nhé.

2 Khu vực xung quanh xe nâng



Tuyệt đối không băng qua khu vực cấm vào và đến gần xe nâng.

3 Bị kẹp



Hãy bước xuống xe nâng khi cần chỉnh lại hàng hóa chất trên xe nâng.

4 Té ngã - Rơi




Về nguyên tắc, cấm để người leo lên pallet hoặc cang xe nâng.

Tai nạn lao động không phải là việc của người khác mà là vấn đề của chính mình.



Tôi muốn mọi người luôn nhớ rằng, tuân thủ quy định chính là bảo vệ “Bản thân”, “Gia đình”, “Cuộc sống”.

Để phòng khi xảy ra vấn đề gì đó, thì giao tiếp hằng ngày ở nơi làm việc cũng rất quan trọng.



Được rồi!


Hãy tuân thủ quy định và nỗ lực hết mình mỗi ngày nào!



Công việc sử dụng xe nâng

Những điều sau đây cũng cần chú ý!

Gợi ý để bảo vệ an toàn và sức khỏe!




1

Cẩn thận có người lao ra khi làm việc trong kho hàng!



2

Cẩn thận khi xe di chuyển không ổn định!



3

Cẩn thận khi chất hàng quá cao, hàng hóa bị ngã đổ!



4


Cẩn thận khi đổ xe!




Hiểu biết về những nguy hiểm tiềm ẩn trong công việc tại nơi làm việc!

Huấn luyện dự đoán nguy hiểm (KYT)

Q Thử nghĩ xem nguy hiểm có thể xảy ra ở đâu!



A Đây là các tình huống nguy hiểm!



- 1** Không tiến vào khu vực cấm vào. **2** Không đi qua phía sau xe nâng.



- 3** Cảnh thận khi chất quá nhiều hàng hóa. **4** Không chuyển hướng gấp.



Hãy suy nghĩ xem còn những tình huống nguy hiểm nào nữa không.

Tìm hiểu qua truyện tranh

Vệ sinh an toàn khi sử dụng xe nâng

Phát hành tháng 3 năm 2021

Phát hành: Bộ Y tế, Lao động và Phúc lợi xã hội Nhật Bản

Kế hoạch: Mizuho Information & Research Institute, Inc.

Hợp tác: Công việc soạn thảo tài liệu giảng dạy về vệ sinh an toàn lao động trong công việc vận chuyển hàng hoá đường bộ - xe nâng

Chế tác: Sideranch Inc.



Mọi thắc mắc liên quan đến tài liệu này, vui lòng liên hệ với
Ban An toàn
Phòng Vệ sinh an toàn lao động
Cục Tiêu chuẩn lao động
Bộ Y tế Lao động và Phúc lợi xã hội Nhật Bản