


まんがでわかる




ភាសាខ្មែរ
ក្រមើល

フォークリフトの安全衛生

ស្វែងយល់តាមរយៈគំនូរដើរចល
សុវត្ថិភាពអនាម័យនៃឡានចូកទំនិញ



វីដេអូនេះត្រូវបានរៀបរៀងឡើងដើម្បីឲ្យអ្នក ធ្វើការនៅកន្លែងការងារដែលប្រើប្រាស់ឡានចូកទំនិញ
អាចសិក្សាពីមូលដ្ឋាននៃសុវត្ថិភាពនិងអនាម័យ។




ថ្ងៃនេះ
យើងរៀនពីសុវត្ថិភាពអនាម័យ
នៅក្នុងការងារ
ឡានចូកទំនិញ!




ឡានចូកទំនិញ
មានសកម្មភាពយ៉ាងរស់រវើក
នៅកន្លែងផ្សេងៗជាច្រើនដូចជា
ឃ្នាំង ពោងចក្រ និងការដ្ឋានសាងសង់។

មែនហើយ!



ការបើកបរ
ឡានចូកទំនិញ
ចាំបាច់ត្រូវរៀន ហើយប្រឡង
យកប័ណ្ណបើកបរ។


ប្រើប្រាស់គ្រឿងចក្រ
ធំៗបែបនេះ
ការរៀនគឺសំខាន់ណាស់។



ទោះជាអ្នកបានរៀន
ពីការបើកបរហើយ ក៏នៅតែ
អាចកើតមានគ្រោះថ្នាក់
ការងារដែរ។

ហ្ន៎!

តោះ
មកមើលមូលហេតុសំខាន់
នៃគ្រោះថ្នាក់ការងារ។



ចំនួនអ្នកស្លាប់និងរបួសដោយសារគ្រោះថ្នាក់ការងារ

1	ត្រូវបានបុក (រួមទាំងការបុកត្រូវ)	816 នាក់
2	ត្រូវបានគាប/ត្រូវបានទាក់ចូល	769 នាក់
3	ធ្លាក់/ដួល	424 នាក់
4	ខ្ទាត/ធ្លាក់មកពីលើ	107 នាក់
5	រអិលដួល	102 នាក់

យោង៖ ស្ថានភាពគ្រោះថ្នាក់បណ្តាលឲ្យស្លាប់ឬរបួសយោងតាម
របាយការណ៍ស្តាប់ឬរបួសរបស់ពលករ នៃក្រសួងសុខាភិបាល
ការងារ និងសុខុមាលភាព H៣១/R១ (ខែឧសភា ឆ្នាំ២០២០)



«ត្រូវបានបុក (រួមទាំងការបុកត្រូវ)» គឺ
ច្រើនជាងគេមែនណា...។



មែនហើយ។
ដំបូងយើងមើលគ្រោះថ្នាក់«ត្រូវបានបុក
(រួមទាំងការបុកត្រូវ)»។



«ការបុក»
គឺជាគ្រោះថ្នាក់ដូចជា
ឡានចូកទំនិញដែលកំពុងបរនោះ
ទៅប៉ះនឹងជញ្ជាំង។

រីឯ«ត្រូវបានបុក»គឺជាគ្រោះថ្នាក់
ដូចជាអ្នកធ្វើការនៅជុំវិញ
ត្រូវបានឡានចូកទំនិញបុកត្រូវ។



ឡានចូកទំនិញធ្លន់ណាស់
បើបុកត្រូវពិតជាគ្រោះថ្នាក់មែន។

លើសពីនេះទៀត ឡានចូកទំនិញ
មានល្បឿនលឿនផង
ដូច្នេះត្រូវប្រុងប្រយ័ត្ន។



ធ្វើម៉េចទើបអាច
ការពារបាន?



ប្រាកដណាស់ថា
អ្នកបើកបរត្រូវប្រុងប្រយ័ត្ន
តែអ្នកធ្វើការនៅជុំវិញក៏ត្រូវដឹងពី
ការធ្វើចលនារបស់ឡានចូកទំនិញដែរ។



អូ យល់ហើយ។

ប៉ុន្តែ ជាមូលដ្ឋាន
អ្នកបើកបរត្រូវប្រយ័ត្នសិនមែនទេ?



ហា?



ចា ចា!

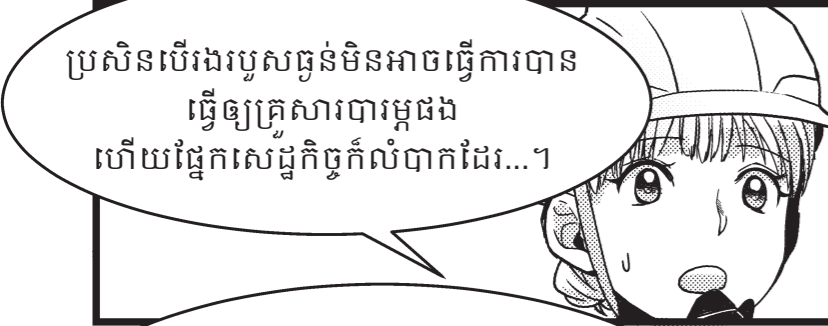
ក្រាប៊ី...

មិនមែនតែ
អ្នកបើកបរទេ
អ្នកធ្វើការនៅជុំវិញ
ក៏ត្រូវប្រយ័ត្នដែរ!



បន្ទាប់មកគឺគ្រោះថ្នាក់«ត្រូវបានគាប/
ត្រូវបានទាក់ចូល»។
ឡានចូកទំនិញមានផ្នែកធ្វើចលនាច្រើន
ដូច្នេះច្រើនមានគ្រោះថ្នាក់ត្រូវបានគាប។

ដោយឡែក ក៏មានករណីត្រូវបានគាបនៅចន្លោះជញ្ជាំង
និងឡានចូកទំនិញដែលកំពុងថយក្រោយដែរ។



ប្រសិនបើរងរបួសធ្ងន់មិនអាចធ្វើការបាន
ធ្វើឲ្យគ្រួសារបារម្ភផង
ហើយផ្នែកសេដ្ឋកិច្ចក៏លំបាកដែរ...។



ដូច្នេះហើយចាំបាច់ត្រូវ
យល់ច្បាស់ពីខ្លឹមសារមេរៀន
និងគោរពវិន័យ។



ត្រូវយល់ពីវិធីប្រើប្រាស់ត្រឹមត្រូវ
តាមមេរៀនដែលបានរៀន
និងប្រើឲ្យបានត្រឹមត្រូវ។



ម្យ៉ាងទៀត ការយល់ពីរបៀប
ធ្វើចលនារបស់ឡានចូកទំនិញ
ក៏សំខាន់ដែរ។




តើការ«ធ្លាក់/ដួល»
មានគ្រោះថ្នាក់ការងារបែបណាខ្លះ?



ឧទាហរណ៍ដូចជា
ធ្វើរឿងដែល
មិនត្រូវធ្វើ

ដូចជាករណីឲ្យមនុស្សជិះលើ
កន្លែងចូកទំនិញរបស់ឡានចូកទំនិញ
ហើយធ្វើការនៅទីខ្ពស់ រួចក៏ធ្លាក់ចុះមក។

គ្រោះថ្នាក់មែន...។



តោះ

カッ

ទៅកន្លែងជាក់ស្តែង


カフツ...



1

ពិនិត្យមើល!

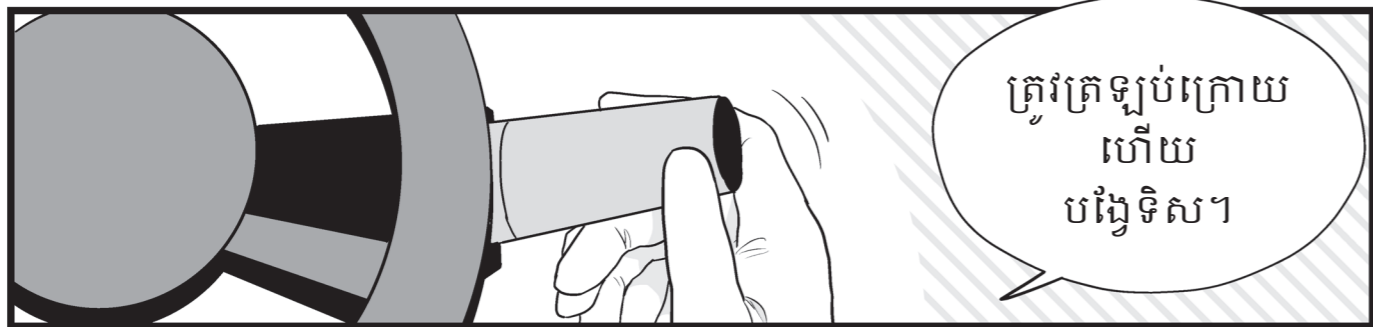
ករណីទី១



ណែ!
តមកទៀតបាទ្បែកនៅខាងនោះ
ពឹងលើឯងហើយ។



បាទ!



ត្រូវត្រឡប់ក្រោយ
ហើយ
បង្វែរទិស។



តែបើ
បើកថយ
ក្រោយ...

ត្រូវកាច់ចង្កូចត្រង់ណា
ដូចជាមិនសូវច្បាស់
ហើយមិន
ពូកែទៀត។



ឆ្លើយចុះ
បើកបរដោយប្រើ
កញ្ចក់ទៅក្រោយក៏បានដែរ។




ធ្វើម៉េចទៅ
ប្រើពេលសម្រាប់ត្រៀម
អស់ហើយ
ជញ្ជូនមិនទាន់ទេ។



មែនហើយ!
បើឆ្លងកាត់តាមនេះ
អាចចំណេញពេលបាន!

ចាប់ពីខ្សែខាងមុខ
ក្រៅពីឡានចូកទំនិញ
គេហាម
មិនឲ្យចូលទេ...។




ឥឡូវឡានច្រកទំនិញ
អត់មានចលនាផង
មិនអីទេ។



ល្អ!
គ្មាននរណានៅទេ។



លោកអើយ!!

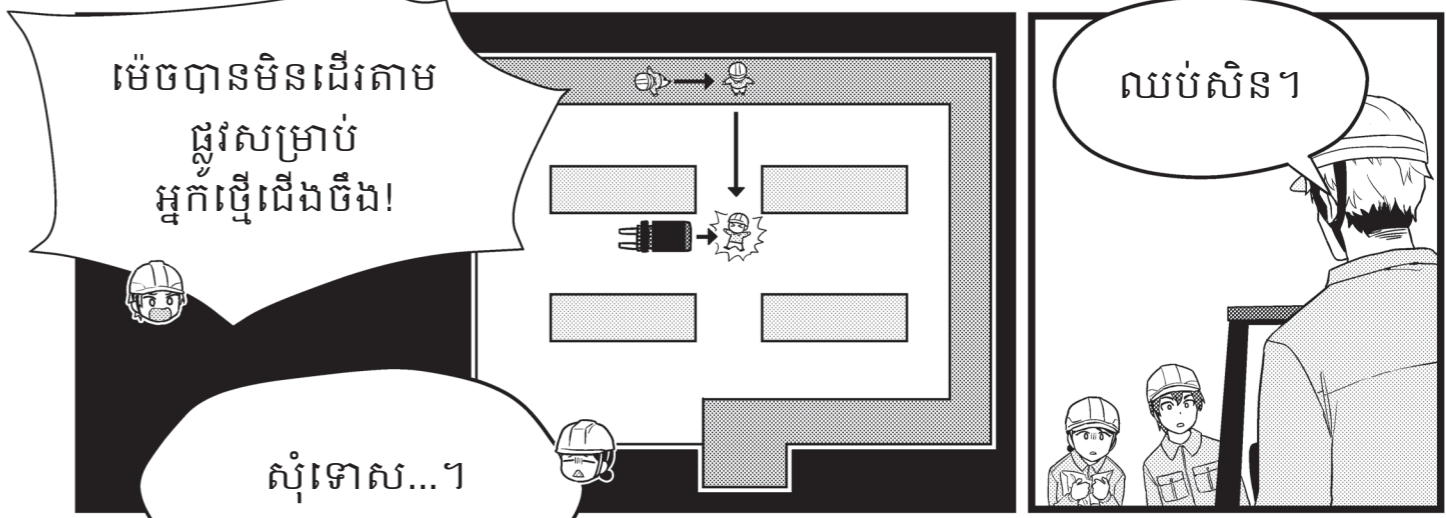


ピタッ!!



ម៉េចបានមាន
មនុស្សនៅទីនេះ!?
មិនអីទេ?

មី មិនអីទេ...។



ម៉េចបានមិនងើរតាម
ផ្លូវសម្រាប់
អ្នកថ្មើជើងចឹង!

ឈប់សិន។

សុំទោស...។

តាមពិត
ឯងក៏ត្រូវប្រុងប្រយ័ត្នដែរ
មែនទេ?




មានបានគិតទេថា
នឹងមានអ្វីលោតចេញ
មកភ្លាមៗ?



ពេលថយក្រោយគឺ
មិនត្រូវពឹងតែលើកញ្ចក់
មើលក្រោយទេ!


ត្រូវមើលស្ថានភាពជុំវិញ
ដោយផ្ទាល់ភ្នែក!



សុំទោស!!

ពេលពិនិត្យបញ្ជាក់
ការប្រើដៃចង្កូលប្រាប់
ក៏សំខាន់ដែរ។

ខាងក្រោយ អូខេ!




ហើយឯងក៏ត្រូវ
គោរពវិន័យកន្លែងការងារ
ដូចជាមិនចូលក្នុងតំបន់
ហាមឃាត់ជាដើម!




ពេលឡានចូកទំនិញវិលតិចៗ
ស្រាប់តែរំកិលចេញ
ដូចលើកនេះ
ក៏មានដែរ។

ដូច្នេះហើយ
ដាច់ខាតមិនត្រូវនៅក្បែរ
ឡានចូកទំនិញទេ!

ម្យ៉ាងទៀត នៅក្នុងឃ្លាំងមានកន្លែងច្រើនណាស់
ដែលអ្នកបើកបរពិបាកមើលឃើញ។




មិនមែនតែអ្នកបើកបរទេ
សំខាន់អ្នកធ្វើការ
នៅជុំវិញក៏ត្រូវ
ប្រុងប្រយ័ត្នដែរ។






បើមានរបួស
នឹងធ្វើឲ្យ
ក្រុមគ្រួសារបានម្តាយ។

ខ្ញុំនឹងប្រុងប្រយ័ត្ន...។



ករណី ទី ២





អា!!


ㄟ

ㄟ



ឈប់សិន! ប្រដាប់ចូក ចាប់ផ្តើមមានចលនា ហើយ!

ㄟ
ㄟ



ម៉េច ម៉េចនឹង!?

មិនត្រូវកែតម្រូវទំនិញទាំងកំពុង ជិះលើឡានចូកទំនិញទេ។



ON

មិនបាន បិទកុងតាក់ភ្លើង។

ហើយមិនទម្លាក់ ប្រដាប់ចូកចុះទៀត។



មិនធ្វើតាមមេរៀនដែល បានរៀនគឺមិនកើតទេ។


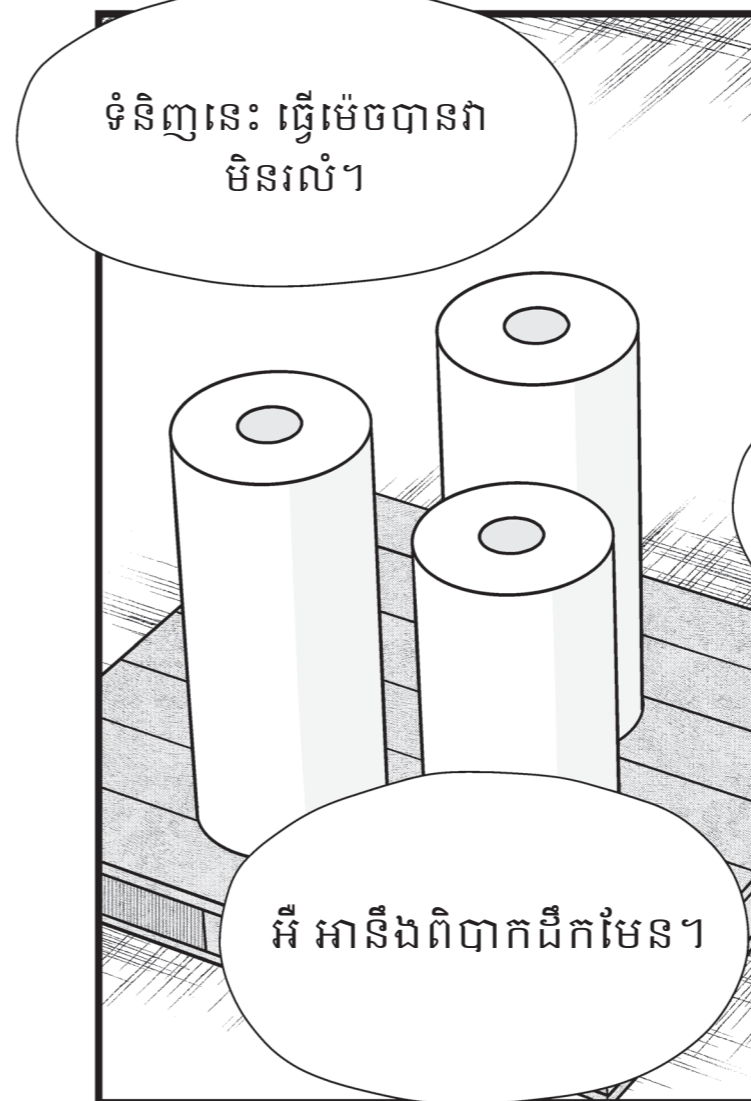


គិតថាវាគឺច្បាស់ មិនអីទេ...។



បានហើយ លើកនេះ សំណាងហើយដែលគ្មាន គ្រោះថ្នាក់...


ប្រសិនបើបណ្តោយទាំងអញ្ចឹង ហើយរាងកាយប៉ះត្រូវចង្អុលលេខ...

ករណីទី ៣






លើកឡើងបានហើយ!



カキカキ



បន្តិចទៀត




カキ

រលំហើយ!

カキ




អូយ



カキカキ

ឈឺ!!



អត់អីទេ?



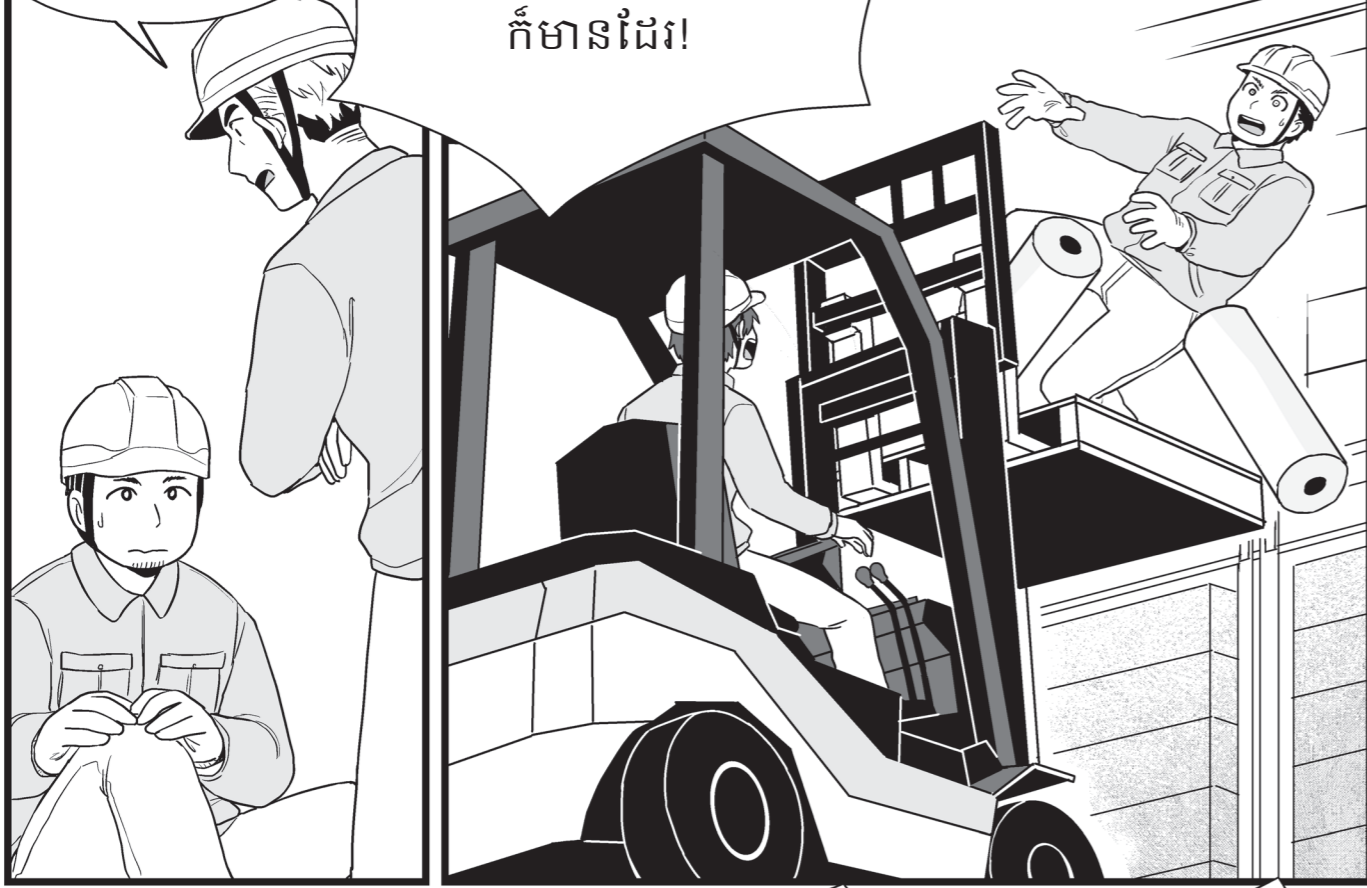
អត់អីទេ គ្រាន់តែត្រូវជង្គង់បន្តិច។



ស្មានតែសម្លេងអី ពេលមកឃើញទើបដឹង!


លើកនេះសំណាង
ហើយត្រូវបួស
ស្រាល...។

អាស្រ័យតាមកម្ពស់
អាចនឹងបង្កទៅជា
គ្រោះថ្នាក់បាត់បង់ជីវិត
ក៏មានដែរ!



ដាច់ខាតមិន
ត្រូវធ្វើទេ!

កុំគិតថាសុវត្ថិភាព
គឺជារឿងធម្មតា



សុំទោស។

ចាំបាច់ត្រូវមានស្មារតី
ប្រុងប្រយ័ត្នជារៀងរាល់
ពេល។




ដើមឡើយ!
តាមវិន័យ ការធ្វើការនៅកន្លែងខ្ពស់
ដោយជិះលើបាឡែត
និងប្រដាប់ចូក គឺត្រូវបានហាម!

NG




កម្ពស់ដូចអម្បាញ់មិញ
បើក្បាលចុះមកមុន
នឹងមានអ្វីកើតឡើង!

ទំនិញបែបនេះ
ពេលដឹកត្រូវយកស្កត់
មករុំជាប់គ្នាទៅ
ស្រួលដឹកហើយ។





បើជួបបញ្ហាអីសូម
ពិគ្រោះជាមួយខ្ញុំ។

មិនត្រូវដោះស្រាយ
ដោយខ្លួនឯងទេ។




បាទ!



ចំណុចត្រូវប្រុងប្រយ័ត្ននៅក្នុងការងារឡានចូកទំនិញ




1 | បំណុលពាក់ព័ន្ធនឹងការសិក្សាជំនាញ
ករណីបើកបរឡានចូកទំនិញម្តងទៀតត្រូវទទួលបានការអប់រំវិសេស។



ការបើកបរឡានចូកទំនិញ ចាំបាច់ត្រូវបញ្ចប់ការរៀនជំនាញ។ ម្យ៉ាងទៀត ដាច់ខាតត្រូវយកបំណុលពាក់ព័ន្ធនឹងការសិក្សាជាប់ខ្លួន។

2 | នៅជុំវិញឡានចូកទំនិញ



ដាច់ខាតសូមកុំទៅក្បែរឡានចូកទំនិញ និងតំបន់ហាមចូល។

3 | ត្រូវបានគាប



ទំនិញដែលមាននៅលើឡានចូកទំនិញ ត្រូវធ្វើការកែតម្រូវដោយចុះពីលើឡានចូកទំនិញ។

4 | ធ្លាក់/ដួល




ជាគោលការណ៍ ការដែលឲ្យមនុស្សជិះលើប្រដាប់ចូកនិងបាវឡានគឺត្រូវបានហាមឃាត់។



គ្រោះថ្នាក់ការងារ ដាច់ខាតមិនមែនគ្រាន់តែជារឿង អ្នកដទៃទេគឺជារឿងដែលអាចកើត ឡើងក្បែរខ្លួនយើង។

ចូរចងចាំថា ការគោរពវិន័យគឺជាការ ការពារ«រាងកាយ» «គ្រួសារ» «ការរស់នៅ»។



ដើម្បីការពារ ពេលមានអ្វីកើតឡើង ការប្រាស្រ័យទាក់ទងគ្នា នៅកន្លែងធ្វើការ គឺមានសារៈសំខាន់ណាស់។




ល្អ! ខ្ញុំនឹងគោរពវិន័យ ហើយខំប្រឹងធ្វើការរាល់ថ្ងៃ!

ការងារឡានចូកទំនិញ



ចូរប្រុងប្រយ័ត្នចំណុចទាំងនេះ! ព័ត៌មានជំនួយដើម្បីសុវត្ថិភាព និងសុខភាព!

1 | ប្រយ័ត្នមានអ្នកលោត ចេញពីក្នុងឃ្នាំង!



2 | ប្រយ័ត្នការបើកបរមិននឹងន!



3 | ប្រយ័ត្នការដឹកហូសកម្រិត/ ទំនិញរលំ!




4 | ប្រយ័ត្នពេលចត!




ស្វែងយល់ពីហានិភ័យបង្កប់ក្នុងកន្លែងធ្វើការ!
ហ្វ្រឹកហាត់ស្មារតីដឹងមុនពីហានិភ័យ(KYT)

Q ចូរគិតថាហានិភ័យមាននៅកន្លែងណាខ្លះ!




A នេះជាចំណុចហានិភ័យ!



- 1** មិនត្រូវចូលក្នុងតំបន់ហាមឃាត់ឡើយ។
- 2** មិនឆ្លងកាត់តាមក្រោយឡានចូកទំនិញ។



- 3** ប្រយ័ត្នចំពោះការដាក់ទំនិញហួសកម្រិត។
- 4** មិនបង្វិលភ្លាមៗ។



ចូរគិតថាមានចំណុចហានិភ័យផ្សេងទៀតដែរឬទេ។

ស្វែងយល់តាមរយៈគំនូរដើរចលនា
សុវត្ថិភាពអនាម័យនៃឡានចូកទំនិញ

ចេញផ្សាយខែមីនា ឆ្នាំ២០២១
 ចេញផ្សាយដោយ៖ ក្រសួងសុខាភិបាល ការងារ និងសុខុមាលភាព
 រៀបចំដោយ៖ Mizuho Information & Research Institute, Inc.
 សហការដោយ៖ ក្រុមការងាររៀបរៀងសម្ភារៈអប់រំស្តីពីសុវត្ថិភាពពាក់ព័ន្ធនឹងវិស័យដឹកជញ្ជូនទំនិញតាមផ្លូវគោក និងឡានចូកទំនិញ
 ផលិតដោយ៖ Sideranch Inc.



កន្លែងទំនាក់ទំនងពាក់ព័ន្ធនឹងឯកសារនេះ
ក្រសួងសុខាភិបាល ការងារ និងសុខុមាលភាព
មន្ទីរស្តង់ដារការងារ
ផ្នែកសុវត្ថិភាពនិងអនាម័យ
ការិយាល័យសុវត្ថិភាព