

まんがでわかる




Filipino
タガログ語

小売業の安全衛生

Alamin sa Pamamagitan ng Manga
Kaligtasan at Kalusugan sa Retail Industry



Ang audiovisual material na ito ay ginawa na may layuning matutunan ang mga pangunahing pamantayan ng kaligtasan at kalusugan para sa mga manggagawa sa lugar ng trabaho na may kaugnayan sa retail industry.



Ngayong araw, alamin natin ang tungkol sa kaligtasan at kalusugan sa trabaho sa retail industry!




Pamilyar tayo sa mga supermarket at department store na pinupuntahan natin sa araw-araw, 'di ba?

Oo nga!



Hindi lamang ang mga nakikita natin sa counter ang nagtatrabaho rito.


Mayroon ding mga nagtatrabaho sa stock room.



Tignan naman natin ang mga kondisyon na nagdudulot ng aksidente sa trabaho.

Okay po!

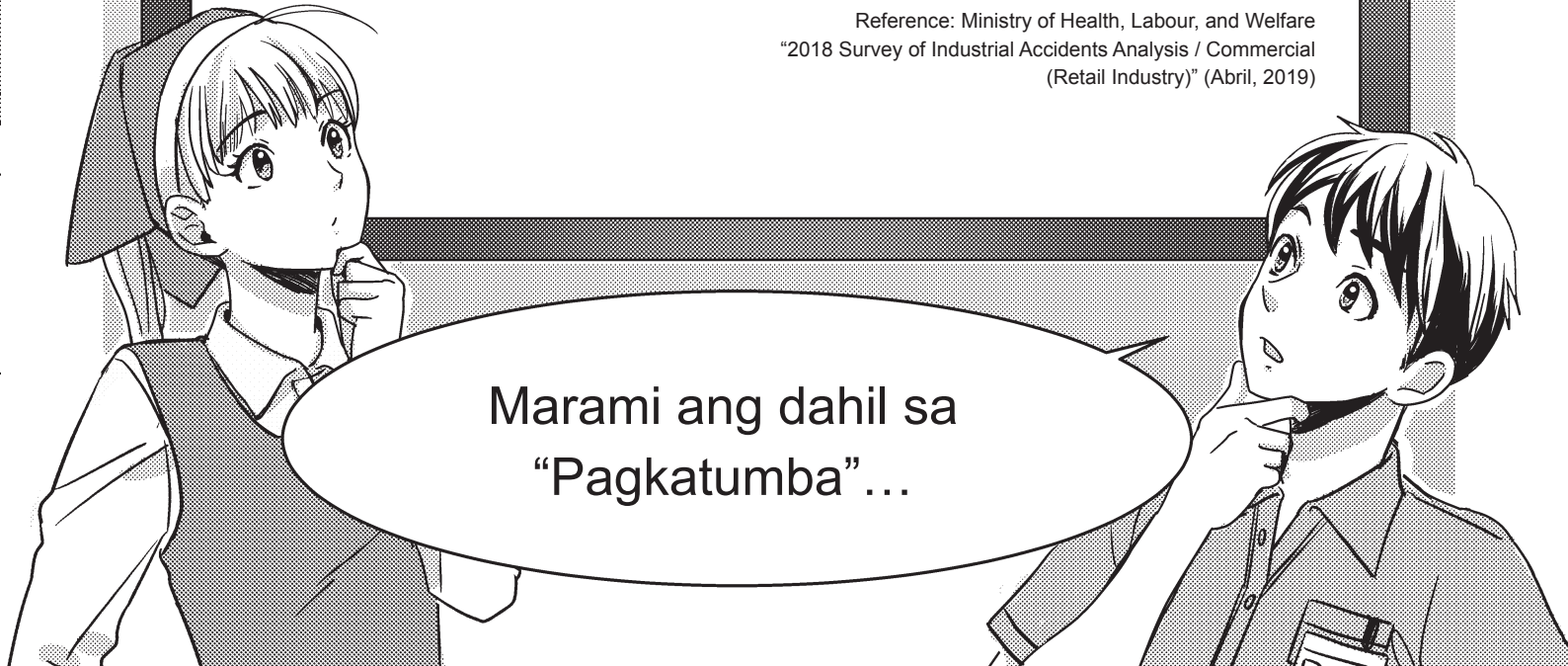
Tignan naman natin ang mga pangunahing sanhi ng aksidente sa trabaho.




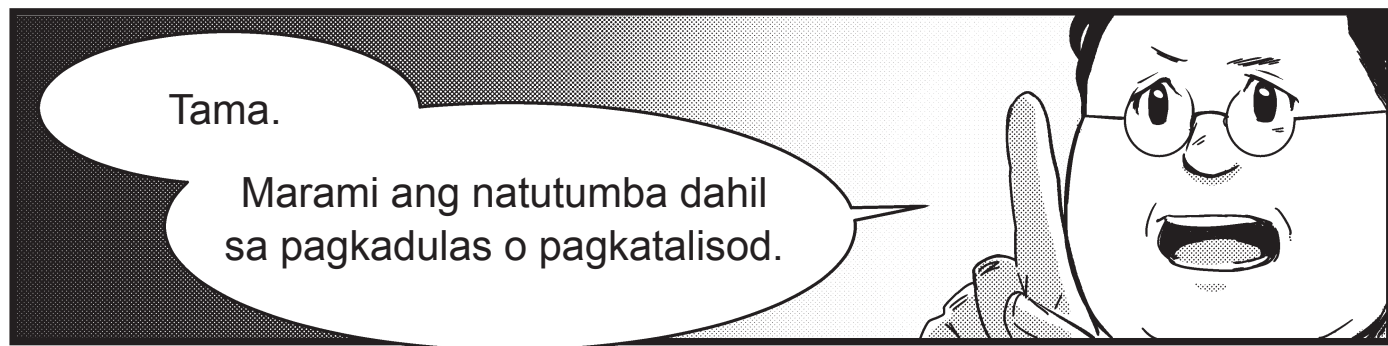
Bilang ng insidente ng aksidente sa trabaho.

1	Pagkatumba	36 %
2	Reaksyon ng operasyon / Pinilit na operasyon	13 %
3	Pagbagsak / Pagkahulog	11 %
4	Aksidente sa transportasyon	11 %
5	Pagkahiwa / Pagkagalos	7 %

Reference: Ministry of Health, Labour, and Welfare "2018 Survey of Industrial Accidents Analysis / Commercial (Retail Industry)" (Abril, 2019)



Marami ang dahil sa "Pagkatumba"...



Ang susunod na madalas mangyari ay ang sakit sa likod o pilay sa kamay at paa dulot ng "Reaksyon ng operasyon / Pinilit na operasyon". Madalas mangyari ito kapag nagbubuhay ng mabigat na cargo.




Lalo na sa sakit sa likod, mas dapat mag-ingat dahil kapag nangyari na ito ng isang beses, mahirap na iwasan.

Kapag seryosong nasaktan, mag-aalala ang pamilya at magkakaroon ng problema sa pinagkakakitaan...



Dahil dito, importante ang pag-iingat para hindi masaktan.

Madalas mangyari sa loob ng tindahan ang "Pagbagsak/Pagkahulog" sa tuwing nagre-restock.



Kailangan din pala alamin ang tamang paggamit ng footstool o stepladder.

Marami rin bang insidente ng "Pagkahiwa / Pagkagalos"?




Halimbawa, sa pagbukas ng cargo,

Kailangang mag-ingat sa paghawak ng matalim na bagay dahil maaaring mahiwa ang kamay sa cutter o karton.



Nakakatakot...

Ngayon naman,

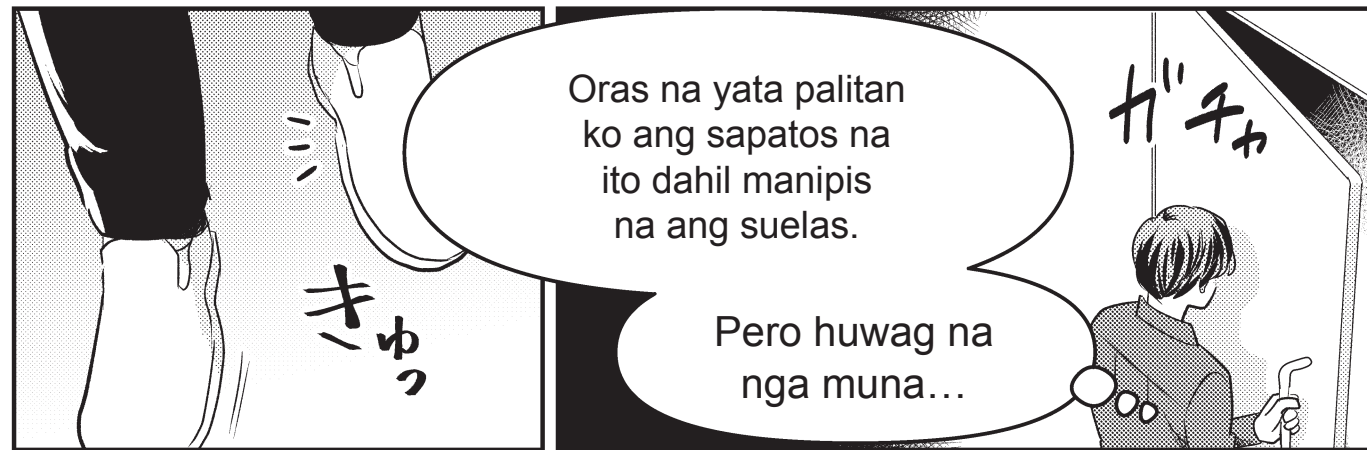


Tignan natin

Ang eksena sa lugar ng trabaho.



CASE 1






Okay, okay lang!

Opo, papunta na!

Ako na ang bahala rito, mag-restock ka na sa tindahan.

Oh

Manipis na ang suelas ng sapatos niya...





Ahhh!



Hala! Okay ka lang?

Ok, ok, okay lang po.



Una sa lahat, ang sapatos mo,

Manipis na ang suelas kaya madaling madulas.

Magpalit ka na kaagad ng bagong sapatos.

Magpapalit na po...



Mag-ingat lalo na kapag umuulan dahil madaling madulas sa sahig.

Kapag basa ang sahig, punasan muna gamit ang mop bago magtrabaho.


Mag-iingat na po.



Isa pa, dito sa tindahan na ito, hindi ba patakaran natin ang pagdaan gamit ang kaliwang bahagi ng swing door at dahang dahang pagtulak nito?

Kahit na nagmamadali ka, hindi ka maaaring tumakbo.

Oo nga pala...




Maraming abalang nagtatrabaho sa stock room.

Ilagay ang mga tools at produkto sa itinakdang lugar.

Ang lugar na ito ay pinupuntahan ng lahat kaya siguraduhin ang lubos na implementasyon ng 4S.




Opo...



Huwag ka nang malumbay.

Ang pagsunod sa patakaran ay para siguraduhin ang kaligtasan ng lahat ng nagtatrabaho.

Ia-anunsiyo ko ito sa susunod na meeting sa umaga. Mag-ingat tayong lahat!



Ang bait niyo po...!




Gagalingan ko po...!

Ayos, Galingan mo.

CASE 2



Unti-unti na kong nasanay sa trabaho.




Excuse me.

Ano pong maitutulong ko sa inyo.



Mayroon ba kayong refill ng bote na ito?



Sandali lamang po at iche-check ko.




Boss,
Nasaan po ang stock ng refill ng shampoo na ito?




Hmmm, wala ba sa itaas ng istante?
Pupuntahan kita kaagad, pakihintay lang sandali.
Iwasan mo ang pagtakbo sa tindahan ha?

Salamat po.




Pasensiya na po at pinaghintay ko kayo.




Ayun! Kukunin ko na.

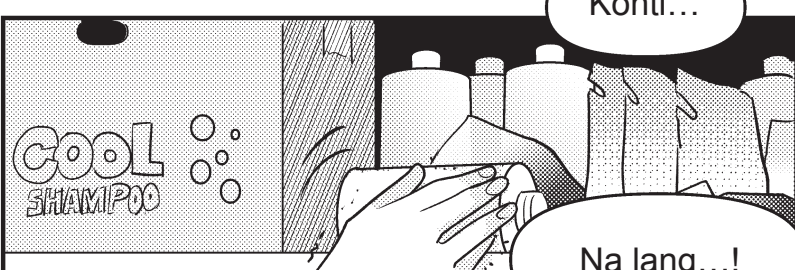


Pero hindi ko maabot. Mayroon ba akong pwedeng tungtungan...
Ah!

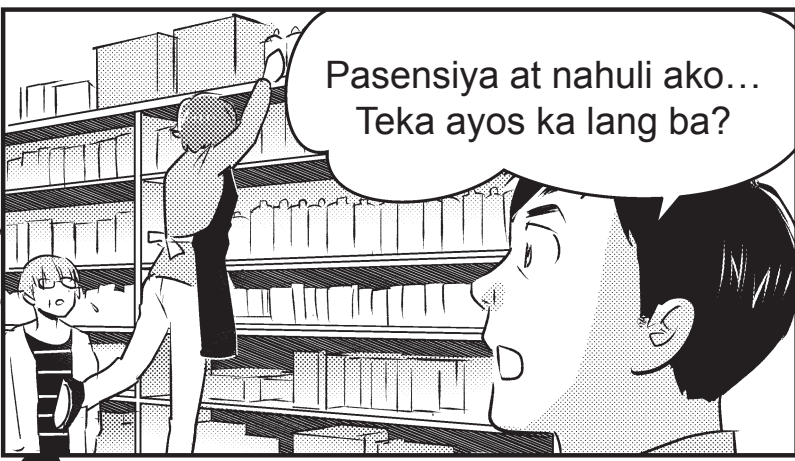





Konti...



Na lang...!




Pasensiya at nahuli ako...
Teka ayos ka lang ba?



Ayos, lang...
Konti na lang...

Ahhh!



Hala!





...Ayos lang ba
kayong dalawa?



Ayos lang po.
Ito na ang refill...



Pasensya na
sa paghihintay...



Sa trabaho sa mataas na istante, gamitin ng tama ang stepladder.

Piliin ang angkop na taas ng stepladder pag gagamit nito at huwag tamarin na ilagay sa tamang lugar.

Oo nga ano...



Huwag umapak sa pinakataas na baitang. Gawin ang trabaho mula sa ikalawang baitang mula sa pinakataas.

NG

OK



Kung may napansin ka, ayusin mo na. Importante ang 4S.

ゴキチャア


Tama po kayo...



Maraming salamat.

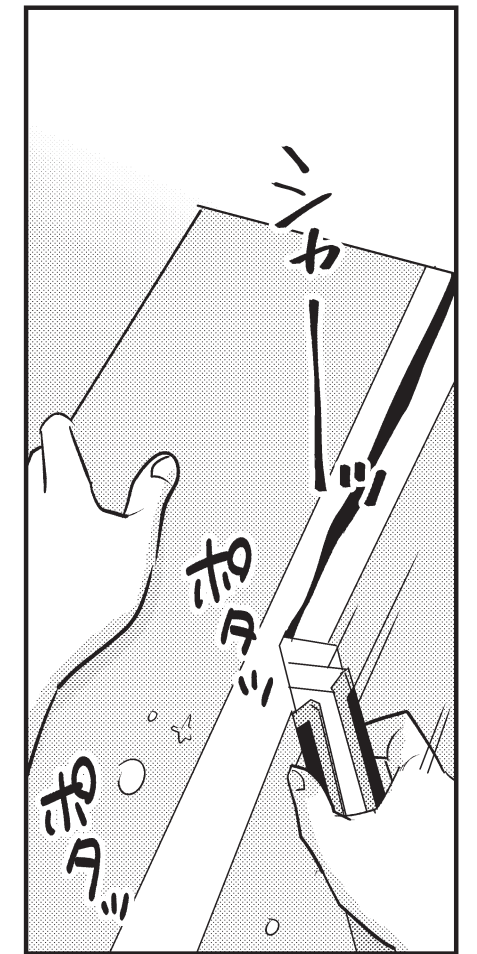




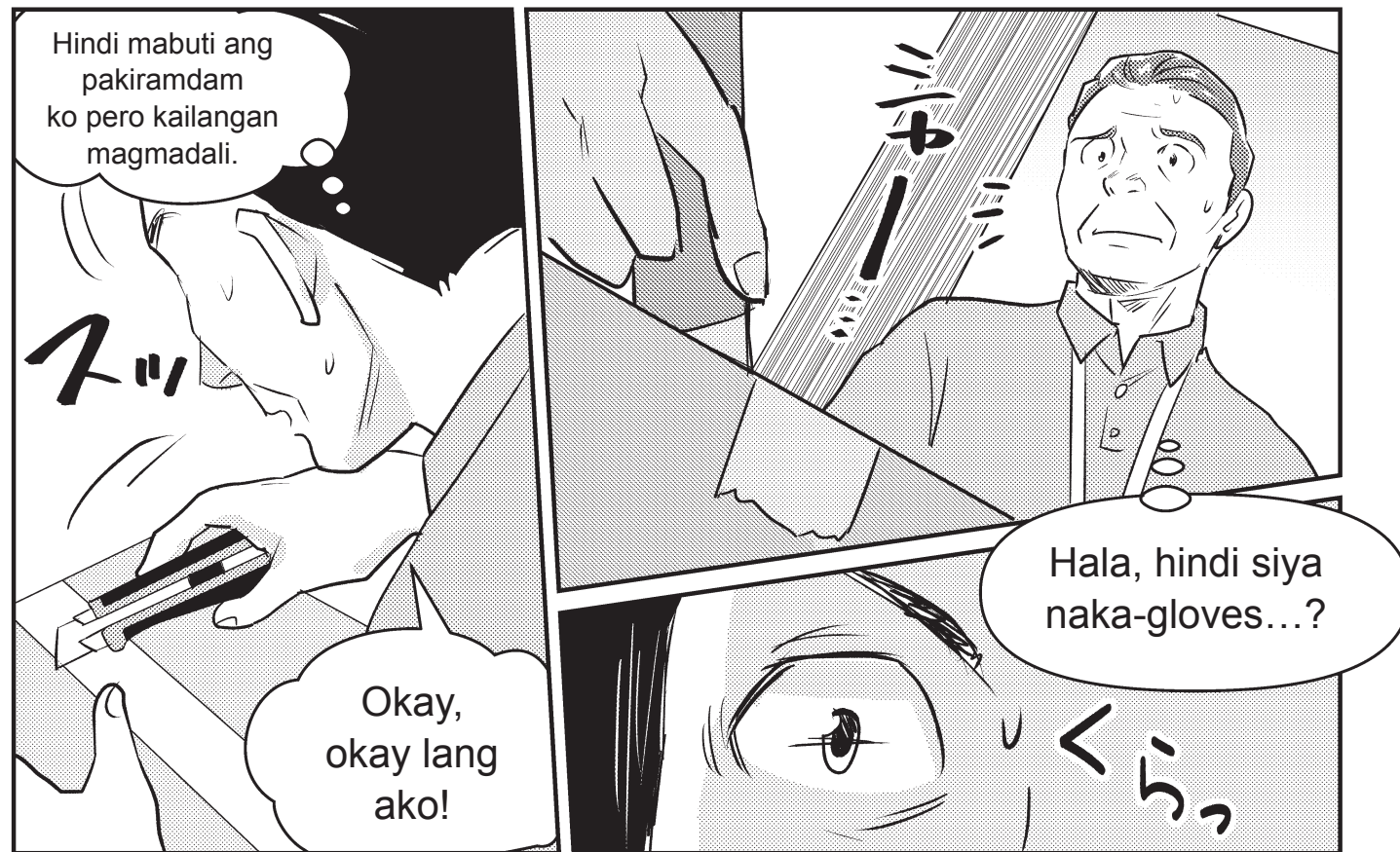
Pinakamapanganib kapag nagsisimula ka nang masanay.



...Opo!

CASE 3








Dalasan mo ang pag-intake ng tubig at sodium!

Regular ding magpahinga sa malamig na kwarto!

Kapag may naramdamang hindi maganda sa katawan, ipagbigay-alam kaagad!



Ito ang mga patakarang hindi maaaring suwayin.

Opo!




Bukod pa rito, ang cutter ay isang tool na pamilyar tayo at madaling gamitin pero kailangan pa rin mag-ingat sa paggamit nito.

Mag-ingat sa pwesto ng mga kamay.

Sa natural na postura, dahan dahan at maingat itong gamitin.

Ituring natin ang mga ito bilang pangunahing pamantayan.

Maliit na bahagi ng matalim na parte lang ang ilabas.



May angkop na cutter sa paghiwa ng karton.


Para sa screw type na cutter, higitan ang screw bago gamitin.



Ang gamit ng hand gloves ay hindi lamang para pigilan ang pagdulas,


Pinoprotektahan din nito ang mga kamay. Ipinagbabawal ang basta-bastang paghubad nito.

Oo nga pala...



Mag-ingat at manatiling ligtas para sa sarili at sa pamilya!

Opo!



Mga paalala kung saan dapat mag-ingat sa retail industry




1 | Mag-ingat sa basang sahig o bahid ng langis



Madaling madulas sa tubig at langis kaya magsuot ng hindi madulas na sapatos at alalahanin ang 4S.

2 | Mag-ingat sa pagkahulog mula sa stepladder



Gamitin ng tama ang footstool at stepladder.

3 | Mag-ingat sa mga trabahong gumagamit ng cutter



Huwag ipwesto ang kamay at paa sa direksyon kung saan papunta ang cutter.


4 | Mag-ingat sa trabaho sa mainit na lugar



Regular na magpahinga sa malamig na lugar at mag-intake ng tubig at sodium.

*Para sa mga detalye, sumangguni sa "Alamin sa Pamamagitan ng Manga ang mga Pangunahing Pamantayan ng Kaligtasan at Kalasugan at Pag-iwas sa Aksidente sa Trabaho (common materials)"

Ang aksidente sa trabaho ay may epekto sa sarili at hindi lamang problema ng iba.



Alalahanin na ang pagsunod sa patakaran ay pagprotekta sa “sarili”, “pamilya”, at “pamumuhay”.

Kapag may nangyari, importante ang regular na komunikasyon sa lugar ng trabaho.




Ayos!

Susundin ko ang patakaran at gagalingan ko araw-araw!



Retail Industry

Mag-ingat din sa mga sumusunod! Mga paalala para sa kaligtasan at kalusugan!



1

Mag-ingat sa bangaan sa pagbukas at pagsara ng swing door.



2

Magbuhat ng mabigat na cargo sa tamang postura



3

Bigyang-pansin din ang kaligtasan ng kostumer



Sundin natin ang patakaran sa lugar ng trabaho!



Alamin sa pamamagitan ng larawan

Alamin ang mga panganib na nakaabang sa lugar ng trabaho!

Risk Prediction Training

(Kiken Yochi Training o KYT)

Q Isipin natin kung saan mapanganib!



A Ito ang punto ng panganib!



1

Hilahin paatras ang push car o basket trolley.




2

Huwag maglapag ng karton sa sahig (4S).



3

Ibaluktot ang tuhod sa pagbubuhat.



Isipin natin kung may iba pa bang mga punto ng panganib.

Alamin sa Pamamagitan ng Manga

Kaligtasan at Kalusugan sa Retail Industry

Inilathala: Marso ng 2021

Tagalathala: Ministry of Health, Labour, and Welfare

Tagaplano: Mizuho Information & Research Institute, Inc.

Suporta: Safety Education Material Working Group tungkol sa Retail Industry

Producer: Sideranch Inc.



Kapag may katanungan ukol sa materyal na ito
Ministry of Health, Labour, and Welfare
Labour Standards Bureau
Safety and Health Department
Safety Section