

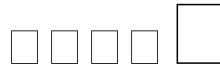
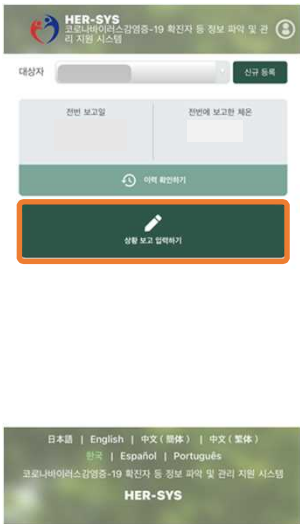
후생노동성 신종 코로나바이러스 환자 정보 등 환자 파악·관리 지원 시스템 이용 가이드 (본인용 [My HER-SYS])

2. 스마트폰 등을 이용한 건강 관찰 입력

톱 화면에서 현재 건강 상태를 입력해서 보고할 수 있습니다.



본인의 상황을 입력하기 위해
'상황 보고 입력하기' 버튼을 누릅니다.



□□상황 보고 화면에서 본인의 건강 상태 등을
입력하십시오.
2 '확인' 버튼을 누릅니다.□

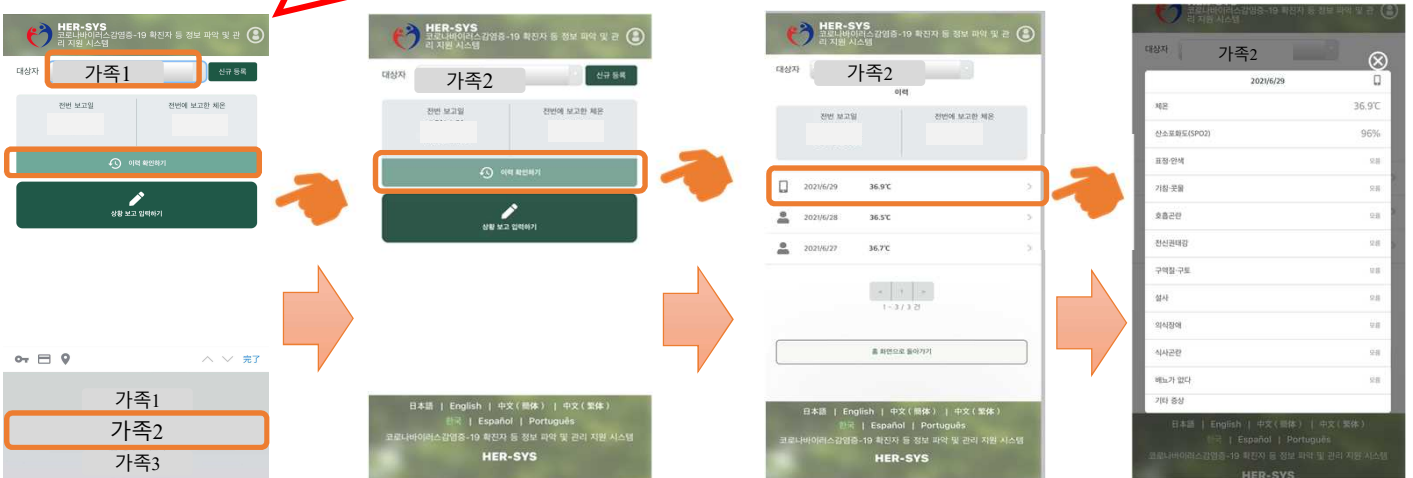


→보고 완료입니다.

체온과
산소포화도□□□□□□를
입력하고 각 증상에 대해
'있음' 또는 '없음'을
선택하십시오.

□참고□

가족 등을 등록한 경우에는 드롭 다운 리스트에
등록된 분의 이름이 표시됩니다.
건강 상태를 등록하실 분의 이름을 선택하십시오.



'이력 확인하기'에서 과거에 입력한 내용을 확인할 수 있습니다.
입력 내용에 오류가 있을 때는 관찰 보건소에
연락하십시오. □

- 별지
-

일본 후생노동성 코로나바이러스감염증-19 확진자 정보 등 환자 파악 및 관리 지원 시스템 여권 번호 입력에 관한 부탁 말씀 □본인용□

입국일로부터 □□일 이내에 확진 진단을 받으신 분은 여권 번호를 입력하셔야 합니다. □아래 절차에 따라 여권 번호를 입력하십시오.

※보건소에서 여권 번호를 이미 입력 한 경우에는 입력란이 표시되지 않습니다.

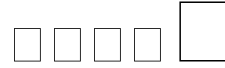
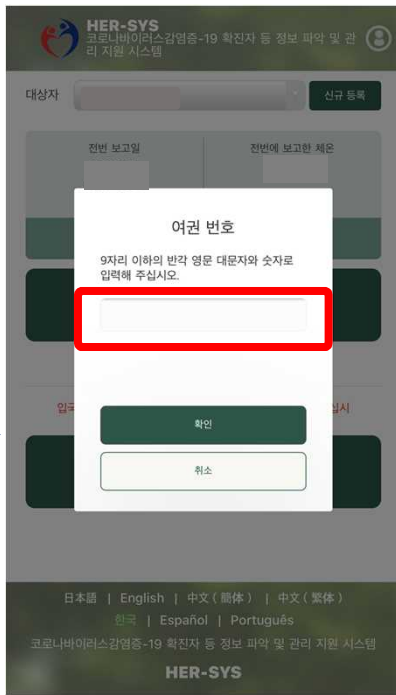
※여권 번호는 최초 등록 시에만 입력 가능합니다.



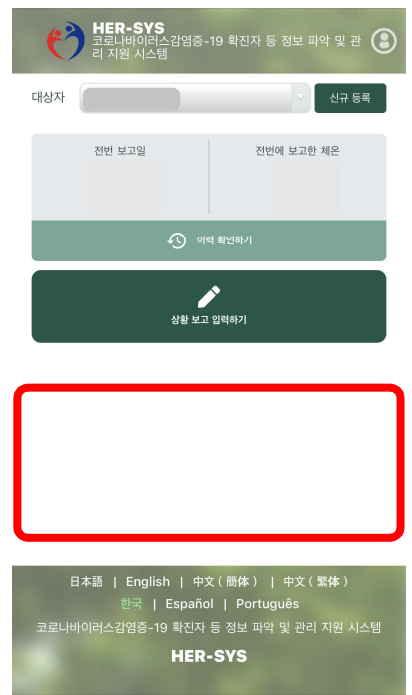
‘여권 번호 입력하기’를 클릭합니다



여권 번호를 입력합니다



‘여권 번호 입력하기’ 표시가 사라졌다면 등록 완료입니다.



**유효기간 만료 또는 분실 등으로 인해
여권 번호가 변경되신 분은 관할 보건소로
연락하십시오.**