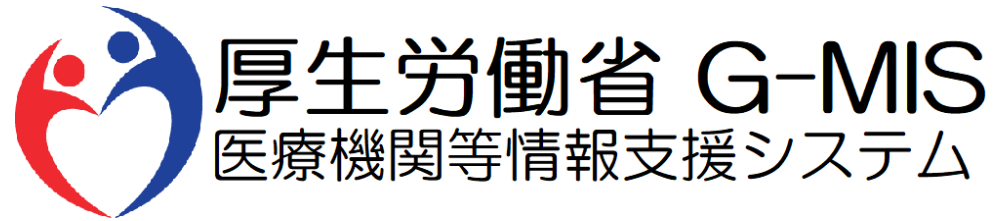


医療機関用



# 【G-MIS操作マニュアル】

Ver 1.01

令和3年7月28日  
厚生労働省 G-MIS事務局

# 改訂履歴

#	版数	改訂日	改訂者	改訂内容
1	1.00	2021/1/14	G-MIS事務局	初版
2	1.01	2021/7/28	G-MIS事務局	「お知らせ」機能変更分の反映
3				
4				
5				
6				
7				
8				
9				

# 目次

1. システムログイン		
1-1. ログイン	.....	3
1-2. パスワード再発行申請	.....	5
2. 調査回答の登録		
2-1. 日次調査回答	.....	6
2-2. 週次調査回答	.....	11
3. その他機能の登録、参照		
3-1. お問い合わせ(新規お問い合わせ)	.....	12
3-2. お問い合わせ(参照)	.....	14
3-3. FAQ	.....	16
3-4. 医療機関マスタ	.....	17
3-5. お知らせ	.....	18
4. 動作環境		
4-1. 動作環境	.....	19

# 1. システムログイン

## 1-1. ログイン

厚生労働省 G-MIS  
医療機関等情報支援システム

① ユーザ名

② パスワード

③ ログイン

パスワードをお忘れですか?

厚生労働省 G-MIS  
医療機関等情報支援システム

G-MIS

厚生労働省 内閣官房 厚生労働省G-MIS事務局  
電話番号：0570-783-872(土日祝日を除く平日9時～17時)

Copyright © Ministry of Health, Labour and Welfare, All Rights reserved.

ユーザ 基礎情報登録

日次調査 週次調査

緊急配布要請 人材募集登録

下記URLにアクセスします。

<https://www.med-login.mhlw.go.jp/>

① ユーザ名を入力します。

※既にG-MISをご利用の場合、ユーザ名(ID)に変更はございません。

② パスワードを入力します。

③ 「ログイン」ボタンをクリックすると左記画面が表示されます。次に「G-MIS」ボタンをクリックすることで、ホーム画面が表示されます。

設定したパスワードを忘れた場合や、パスワードを変更したい場合は、1-2.パスワード再発行申請を参照してください。

# 1. システムログイン

## 1-1. ログイン（補足：初回ログイン時の操作について）

厚生労働省 G-MIS 医療機関等情報支援システム

ホーム 調査 通知文書 お知らせ その他

病院A-1担当者1

検索キーワードを入力してください

最新のお知らせ

件名	公開開始日
NEW 備品補充について	2021/01/07 12:00
NEW 報告内容の間違いの修正について	2021/01/07 12:00
NEW メンテナンス実施のお知らせ	2021/01/07 0:00

医療機関用マニュアル

- 医療機関用操作マニュアル1217
- 医療機関用人材募集操作マニュアル1217
- 医療機関用緊急配布要請(SOS)操作マニュアル1217

よくあるご質問

FAXが届いているかわからないので、もう一度FAXしていいか

日次・連次調査シートの記入方法を教えてください。

※初回ログイン時は担当者名とメールアドレスの登録内容をご確認ください

① ユーザー基礎情報登録

新規お問合せ

厚生労働省 G-MIS 医療機関等情報支援システム

病院A-1担当者1

名前  
病院A-1担当者1

② メール  
e-mail@g-mis.com

電話  
00-0000-0000

担当部署

※登録されたメールアドレス宛にG-MIS事務局よりお知らせを送信しますので、必ずメンテナンスしてください。

厚生労働省 内閣官房 厚生労働省G-MIS事務局  
電話番号：0570-783-872(土日祝日を除く平日9時～17時)

Copyright © Ministry of Health, Labour and Welfare, All Rights reserved.

（補足：初回ログイン時の操作について）

- ① ホーム画面から「ユーザー基礎情報登録」ボタンをクリックすると、編集画面が表示されます。
- ② 入力項目「メール」にご自身のメールアドレスを登録してください。今後、G-MIS事務局よりお知らせの際は、登録したメールアドレスにメールを配信します。

# 1. システムログイン

## 1-2. パスワード再発行申請

厚生労働省 G-MIS  
医療機関等情報支援システム

ユーザ名

パスワード

ログイン

① パスワードをお忘れですか?



パスワードをお忘れですか？

パスワードをリセットするには、ユーザ名を入力してください。  
登録されているメールアドレス宛にご案内メールをお送りします。

② ユーザ名

③ パスワードリセット

キャンセル

- ① 「パスワードをお忘れですか？」リンクをクリックします。  
パスワードのリセット画面が表示されます。
- ② ユーザ名を入力します。  
※ユーザ名が分からない場合は、事務局までお問合せください。  
【お問合せ先】  
厚生労働省 G-MIS事務局  
0570-783-872(平日9時～17時)
- ③ 「パスワードリセット」ボタンをクリックすると、登録されているメールアドレスへパスワードリセット案内メールが配信されます。  
メール本文にあるパスワード設定URLへアクセスし、画面の指示に従い、新規パスワードを設定します。

### 【注意事項】

- ・ パスワードは規定ルールを踏まえ設定が必要となります。  
規定ルール：半角英大文字と小文字、数字を必ず含めた組み合わせで、8文字以上。

## 2. 調査回答の登録

### 2-1. 日次調査回答

「日次調査」の回答を行うための手順は以下の通りとなります。

The screenshot shows the G-MIS system home page. The main navigation bar includes links for Home, Survey, Notice, Information, Contact, FAQ, and Other. A sidebar on the right contains links for the Medical Equipment Manual, frequently asked questions, and a 'New Contact' button. The main content area features a 'Latest Information' table, a 'User Basic Information Registration' button, and a grid of four buttons: 'Daily Survey' (highlighted with a red box and a circled '1'), 'Weekly Survey', 'Emergency Distribution Request', and 'Personnel Recruitment Registration'. A table titled 'Unanswered Daily Survey' is also visible, showing survey dates and titles with a status of 'Unanswered'.

実績日	タイトル	回答ステータス
2020/12/28	2020/12/28_東京都立新宿病院_日...	未回答
2020/12/28	2020/12/28_東京都立新宿病院_日...	未回答
2020/12/28	2020/12/28_東京都立新宿病院_日...	未回答

① ホーム画面から「日次調査」ボタンをクリックすると、データ一覧画面が表示されます。

(補足)

画面右下（赤枠破線部分）にある「未回答日次調査」の部分に、回答が必要な調査が表示されますので、「タイトル」部分をクリックすることで同様に画面表示されます。

## 2. 調査回答の登録

### 2-1. 日次調査回答



厚生労働省 G-MIS  
医療機関等情報支援システム

ホーム 調査 通知文書 お知らせ その他

検索キーワードを入力してください 病院A-1担当者1

日次調査  
実施中の日次調査

4個の項目 •並び替え基準: 実績日 •検索条件: すべての日次調査 - 提出日 • 1分前 に更新されました

実績日	タイトル	医療機関名	医療機関コード	回答状況
2020/12/28	2020/12/28_東京都立新宿病院_日次調査	東京都立新宿病院		未回答
2020/12/24	2020/12/24_東京都立新宿病院_日次調査	東京都立新宿病院		未回答
2020/12/23	2020/12/23_東京都立新宿病院_日次調査	東京都立新宿病院		未回答
2020/12/22	2020/12/22_東京都立新宿病院_日次調査	東京都立新宿病院		未回答

- ② 回答したいデータのタイトルをクリックすると、編集画面が表示されます。



## 2. 調査回答の登録

### 2-1. 日次調査回答

厚生労働省 G-MIS 医療機関等情報支援システム

その他 ▾

検索キーワードを入力してください

病院A-1担当者1

日次調査  
2020/12/28\_東京都立新宿病院\_日次調査

提出日 2020/12/29 実績日 2020/12/28 医療機関名 東京都立新宿病院 医療機関コード 回答状況 未回答

※「実績日」の00時00分～23時59分の実績をご報告ください  
週末等で休診の日がある場合は、翌診療日にご報告ください

医療提供状況 <一般公開>

外来 備考(外来) ③-2

入院 備考(入院)

救急 備考(救急)

その他案内事項

新型コロナ関連状況 <非公開>


新型コロナウイルス感染疑い患者用の外来設置状況

診察室数(室) 「診療・検査医療機関」としての開設時間(時間) ③-1

新型コロナウイルス感染疑い患者の外来受診状況


③ 「日次調査」の回答(もしくは、過去回答の閲覧)を行うことができます。  
回答方法は2種類あります。

③-1 画面右上の「編集」ボタンをクリックして回答を行います。

③-2 各入力項目の右端にある  ボタンをクリックして回答を行います。

(補足)

過去分の回答についても同様の方法で回答が可能です。

※以降の説明では  ボタンをクリックした回答方法で説明を行います。「編集」ボタンを押しても同様です。

※複数日分回答する場合、同様の操作を繰り返してください。

## 2. 調査回答の登録

### 2-1. 日次調査回答

厚生労働省 G-MIS 医療機関等情報支援システム

その他 ▾

検索キーワードを入力してください 🔍 病院A-1担当者1

日次調査  
2020/12/28\_東京都立新宿病院\_日次調査

編集 印刷用に表示

提出日	実績日	医療機関名	医療機関コード	回答状況
2020/12/29	2020/12/28	東京都立新宿病院		未回答

※「実績日」の00時00分～23時59分の実績をご報告ください  
週末等で休診の日がある場合は、翌診療日にご報告ください

④

▽ 医療提供状況 <一般公開>

\*外来  
--なし--

備考(外来) ⓘ

\*入院  
--なし--

備考(入院) ⓘ

\*救急  
--なし--

備考(救急) ⓘ

その他案内事項

▽ 新型コロナ関連状況 <非公開>

キャンセル 保存 ⑤

④ 日次調査回答を入力する画面が表示されるため、「外来」「入院」「救急」などを回答してください。

(補足)

各項目名の先頭に\*が付いている項目については必須入力項目となるため、必ず回答をお願いします。  
(入力が無いとエラー扱いとなり保存ができません。)

⑤ 必要事項すべてに回答を行ったら、画面下部にある「保存」ボタンをクリックしてください。  
入力情報が保存されます。

## 2. 調査回答の登録

### 2-1. 日次調査回答

厚生労働省 G-MIS 医療機関等情報支援システム その他 検索キーワードを入力してください 病院A-1担当者1

日次調査 2020/12/28\_東京都立新宿病院\_日次調査 編集 印刷用に表示

提出日	実績日	医療機関名	医療機関コード	回答状況
2020/12/29	2020/12/28	東京都立新宿病院		回答済み

※「実績日」の00時00分～23時59分の実績をご報告ください  
週末等で休診の日がある場合は、翌診療日にご報告ください

医療提供状況 <一般公開>

外来 通常	備考(外来)
入院 通常	備考(入院)
救急 制限	備考(救急)
その他案内事項	

新型コロナ関連状況 <非公開>

新型コロナウイルス感染疑い患者用の外来設置状況

診察室数 (室)	「診療・検査医療機関」としての開設時間 (時間)
----------	--------------------------

- ⑥ 保存が完了すると、「回答状況」のステータスが「未回答」から「回答済み」に更新されます。

## 2. 調査回答の登録

### 2-2. 週次調査回答

「週次調査」の回答を行う操作手順は、以下の通りとなります。

The screenshot shows the G-MIS system home page. At the top, there is a navigation bar with links for Home, Survey, Notice, Information, Contact, FAQ, and Other. Below the navigation bar, there is a section for 'Latest Information' with a table of recent news. A red box highlights the '週次調査' (Weekly Survey) button in the main navigation area, with a circled '1' next to it. Other buttons include '日次調査' (Daily Survey), '緊急配布要請' (Emergency Distribution Request), and '人材募集登録' (Recruitment Registration). A blue box highlights the 'ユーザ 基礎情報登録' (User Basic Information Registration) button. On the right side, there are links for '医療機関用マニュアル' (Manual for Medical Institutions) and a 'よくあるご質問' (FAQ) section. At the bottom right, there is a table for '未回答日次調査' (Unanswered Daily Surveys).

実績日	タイトル	回答ステータス
2020/12/28	2020/12/28_東京都立新宿病院_日...	未回答
2020/12/28	2020/12/28_東京都立新宿病院_日...	未回答
2020/12/28	2020/12/28_東京都立新宿病院_日...	未回答

① ホーム画面から「週次調査」ボタンをクリックします。

※「週次調査」の操作手順は、「日次調査」の操作手順と同様となるため、「2-1.日次調査回答」を参照してください。

# 3. その他情報の登録、参照

## 3-1. お問い合わせ(新規お問い合わせ)

「お問い合わせ」機能では、G-MIS事務局にシステム操作方法等の質問を行うことができます。操作手順は以下の通りとなります。

The screenshot shows the G-MIS homepage with a navigation menu at the top. The main content area features a 'New Inquiry' button highlighted with a red circle and the number 1. Below the button are several other service buttons: 'User Basic Information Registration', 'Daily Survey', 'Weekly Survey', 'Emergency Distribution Request', and 'Recruitment Registration'. A table on the right side of the page shows a list of 'Unanswered Daily Surveys' with columns for 'Actual Date', 'Title', and 'Response Status'.

※初回ログイン時は担当者名とメールアドレスの登録内容をご確認ください

**ユーザ 基礎情報登録**

**① 新規お問合せ**

**日次調査** **週次調査** **緊急配布要請**

**人材募集登録**

**医療機関用マニュアル**

- 医療機関用操作マニュアル1217
- 医療機関用人材募集操作マニュアル1217
- 医療機関用緊急配布要請(SOS)操作マニュアル1217

**よくあるご質問**

- FAXが届いているかわからないので、もう一度FAXしていいか
- PWの変更方法を教えてください
- 日次・週次調査シートの記入方法を教えてください
- スマートフォンからでもアクセスはできますか
- ログインID/PWを紛失したので書面で送ってほしい

**未回答日次調査**

実績日	タイトル	回答ステータス
2020/12/28	2020/12/28_東京都立新宿病院_日...	未回答
2020/12/28	2020/12/28_東京都立新宿病院_日...	未回答
2020/12/28	2020/12/28_東京都立新宿病院_日...	未回答

すべて表示

- ① ホーム画面から「新規お問合せ」ボタンをクリックすると、入力画面が表示されます。

# 3. その他情報の登録、参照

## 3-1. お問い合わせ(新規お問い合わせ)

厚生労働省 G-MIS 医療機関等情報支援システム

ホーム その他

検索キーワードを入力してください

病院A-1担当者1

② 新規お問い合わせ

もしかして？

\*件名

内容

担当者名 (入力)  
病院A-1担当者1

連絡先 (入力)

ファイル添付

登録

FAXが届いているかわからないので、もう一度FAXしていいか  
2020/11/30

PWの変更方法を教えてください  
2020/12/25

日次・連次調査シートの記入方法を教えてください。  
2020/12/01

スマートフォンからでもアクセスはできますか  
2020/11/26

ログインID/PWを紛失したので書面で送ってほしい  
2020/12/01

入力できない。制限は設けているのか。  
2020/11/30

WEBフォームのトップページ（ログイン画面）が開けない  
2020/12/01

医療機関窓口調査シートは必ず(提出or入力)が必要なのか。  
2020/12/01

いつまで出せば大丈夫なのか教えてください  
2020/11/26

書き損じたので、新しいシートをFAXでおくってほしい  
2020/12/01

厚生労働省 内閣官房 厚生労働省G-MIS事務局  
電話番号：0570-783-872(土日祝日を除く平日9時～17時)

Copyright © Ministry of Health, Labour and Welfare, All Rights reserved.

② 「件名」、「内容」などを入力し、「登録」ボタンをクリックします。

(補足)

各項目名の先頭に\*が付いている項目については必須入力項目となるため、必ず入力をお願いします。  
(入力が無いとエラー扱いとなり登録ができません。)

※登録完了後、G-MIS事務局からの回答がありますと、登録されたメールアドレスへメールが配信されます。

# 3. その他情報の登録、参照

## 3-2. お問い合わせ(参照)

過去のお問い合わせ内容を参照する操作手順は、以下の通りとなります。

厚生労働省 G-MIS  
医療機関等情報支援システム

ホーム 調査 通知文書 お知らせ **お問い合わせ** FAQ その他

最新のお知らせ

新着情報	件名	公開開始日
NEW		2020/12/25 14:45
NEW		2020/12/24 12:00
NEW		2020/12/23 12:00

すべて表示

※初回ログイン時は担当者名とメールアドレスの登録内容をご確認ください

**ユーザ 基礎情報登録**

**日次調査** **週次調査** **緊急配布要請**

**人材募集登録**

医療機関用マニュアル  
PDF 医療機関用操作マニュアル1217  
PDF 医療機関用人材募集操作マニュアル1217  
PDF 医療機関用緊急配布要請(SOS)操作マニュアル1217

よくあるご質問  
FAXが届いているかわからないので、もう一度FAXしていいか  
PWの変更方法を教えてください  
日次・週次調査シートの記入方法を教えてください  
スマートフォンからでもアクセスはできますか  
ログインID/PWを紛失したので書面で送ってほしい

新規お問い合わせ

未回答日次調査

実績日	タイトル	回答ステータス
2020/12/28	2020/12/28_東京都立新宿病院_日...	未回答
2020/12/28	2020/12/28_東京都立新宿病院_日...	未回答
2020/12/28	2020/12/28_東京都立新宿病院_日...	未回答

すべて表示

① ホーム画面から「お問い合わせ」タブをクリックすると、データ一覧画面が表示されます。

(補足)

「お問い合わせ」タブが表示されていない場合、「その他」タブをクリックし「お問い合わせ」を選択してください。

# 3. その他情報の登録、参照

## 3-2. お問い合わせ(参照)

厚生労働省 G-MIS 医療機関等情報支援システム

ホーム その他

検索キーワードを入力してください

病院A-1担当者1

お問合せ 進行中のお問合せ

5 個の項目 • 並び替え基準: お問合せ番号/件名 • 検索条件: すべてのお問合せ - 状況 • 3分前に更新されました

このリストを検索...

お問合せ番号/件名 ↑	新着コメン...	状況	オープン日時	お問合せ 所有者(別名)
1 00001050/システムの使い方について		未対応	2020/12/09 22:21	病院A-1

② 参照したいデータのお問合せ番号/件名をクリックすると、お問合せ画面が表示されます。

※本一覧は、ご自身が過去に問合せを行った内容の一覧が表示されます。

厚生労働省 G-MIS 医療機関等情報支援システム

ホーム その他

検索キーワードを入力してください

病院A-1担当者1

お問合せ システムの使い方について + フォローする

③

お問合せ番号 00001050	状況 未対応
▼ 詳細情報	
件名 システムの使い方について	
内容 システムの使い方について教えてください	
お問合せ回答	
【病院：病院A-1担当者1】 2020/12/18 19:13 システムの使い方について、再お問合せ	
オープン日時 2020/12/09 22:21	クローズ日時

③ 「お問合せ回答」項目にてG-MIS事務局からの回答内容を確認できます。



# 3. その他情報の登録、参照

## 3-3. FAQ

よくある質問（FAQ）を参照するための操作手順は、以下の通りとなります。

The screenshot shows the G-MIS website interface. At the top, there is a navigation bar with the following items: 厚生労働省 G-MIS 医療機関等情報支援システム, ホーム, 調査, 通知文書, お知らせ, お問合せ, and FAQ. The 'FAQ' tab is highlighted with a red box and a circled '1'. Below the navigation bar, there is a 'トップ記事' (Top Articles) section. The first article in the list is 'よくある質問' (Frequently Asked Questions), which is highlighted with a red box and a circled '2'. The article title is 'FAXが届いているかわからないので、もう一度FAXしていいか'. Below the list, there is an expanded view of this article. The expanded view shows the title, a summary, and a detailed description. The title is 'FAXが届いているかわからないので、もう一度FAXしていいか'. The summary is '基本的に何かあれば、こちらから連絡等をさせていただくので再送いただかないよう案内。 ※二重登録のリスク、同一医療機関で担当者名が異なるなど混乱がおきるリスクがあるため'. The detailed description is '書き損じたので、新しいシートをFAXでおくってほしい'. At the bottom of the expanded view, there is a 'ファイル (0)' (Files (0)) section.

① ホーム画面から「FAQ」タブをクリックすると、FAQの一覧が表示されます。

(補足)

「FAQ」タブが表示されていない場合、「その他」タブをクリックし「FAQ」を選択してください。

② 記事をクリックすることで、FAQの詳細内容を参照できます。

# 3. その他情報の登録、参照

## 3-4. 医療機関マスタ

登録されている自身の医療機関の情報を確認する操作手順は、以下の通りとなります。

医療機関名	医療機関ID	担当者
1		
2	とりまとめ団体A-6	
3		
4	東京直下とりまとめ団体	
5	新宿区直下病院	
6		
7		
8		
9		
10	医療機関A-2	
11	東京都立新宿病院	

医療機関コード

施設類型  
病院

医療機関名  
東京都立新宿病院

施設情報

① ホーム画面の「医療機関マスタ」タブをクリックすると、データ一覧が表示されます。

(補足)

「医療機関マスタ」タブが表示されていない場合、「その他」タブをクリックし「医療機関マスタ」を選択してください。

② 医療機関名をクリックすると、詳細画面が表示されます。

※表示されている内容に誤りがある場合はG-MIS事務局までご連絡ください。

# 3. その他情報の登録、参照

## 3-5. お知らせ

事務連絡など「お知らせ」情報の閲覧を行う操作手順は、以下の通りとなります。

厚生労働省 G-MIS 医療機関等情報支援システム

ホーム 調査 ① お知らせ お問合せ FAQ レポート 医療機関マスタ

お知らせ 最新のお知らせ

2個の項目・並び替え基準: 新着情報・検索条件: すべてのお知らせ・公開開始日・数秒前に更新されました

新着情報 ↓	カテゴリ	件名	公開開始日
1 NEW	システム		2021/07/27
2	新型コロナ関連	② 令和3年7月22日(木)から7月26日(月)までのレムデシビルの配分について	2021/07/21

③ お知らせ 令和3年7月22日(木)から7月26日(月)までのレムデシビルの配分について

カテゴリ: 新型コロナ関連

件名: 令和3年7月22日(木)から7月26日(月)までのレムデシビルの配分について

内容: 令和3年7月22日(木)～7月26日(月)までのレムデシビルの配分につきましては、下記連絡をご参照ください。  
■新型コロナウイルス感染症におけるレムデシビル製剤の7～9月の祝日・連休及びお盆期間における各医療機関への配分について(依頼)  
<https://www.mhlw.go.jp/content/000805417.pdf>

公開開始日	2021/07/21	公開開始時間	22:00
公開終了日	2021/07/27	公開終了時間	18:00
発信機関	厚生労働省	公開区分	公開中

お問合せ先  
メールでのお問い合わせをお願いします。  
Mail: remdesivir@mhlw.go.jp

① ホーム画面から「お知らせ」をクリックすると、お知らせの一覧が表示されます。

(補足)

「お知らせ」タブが表示されていない場合、「その他」タブをクリックし「お知らせ」を選択してください。

② 参照したいデータの件名をクリックすると、詳細画面が表示されます。

③ 「お知らせ」の詳細内容を参照できます。

## 4. 動作環境

### 4-1. 動作環境

#### ①パソコン

プラットフォーム	ブラウザ
<b>MacOS</b>	■ APPLE SAFARI(最新バージョン) ■ GOOGLE CHROME(最新バージョン) ■ MOZILLA FIREFOX(最新バージョン)
<b>Windows</b>	■ GOOGLE CHROME(最新バージョン) ■ MICROSOFT EDGE(Windows10のみ) ■ MOZILLA FIREFOX(最新バージョン)

※ セキュリティの問題によりMicrosoft Internet Explorerは使用不可となっております。

#### ②スマートフォン・タブレット

プラットフォーム	ブラウザ
<b>Android端末</b>	■ GOOGLE CHROME(最新バージョン)
<b>iOS端末</b>	■ APPLE SAFARI(最新バージョン)
<b>Windows Phone10端末</b>	■ MICROSOFT EDGE(Windows10のみ)

#### ③ドメイン制限解除

ネットワーク	ドメイン
<b>Web接続</b>	www.med-login.mhlw.go.jp www.g-mis.mhlw.go.jp

※インターネット接続制限をされている環境の場合は上記ドメインをすべて許可してください。

※設定方法は各医療機関のネットワークご担当者様にご確認ください。