茨城の結核統計
2020年版

茨城県衛生研究所

目 次

2020年結核発生動向調査

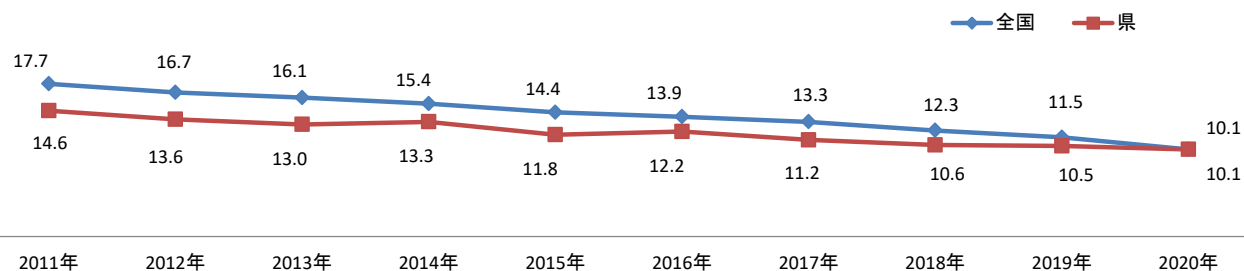
I	結核患者数の推移	1
II	2020年結核発生動向調査年報集計結果	3
表1	新登録患者数及び罹患率－登録時活動性分類、性、年齢階級別	4
表2	新登録患者数－登録時活動性分類、性、年齢階級、保健所別	5
表3	新登録患者数－登録時活動性分類、性、市町村別	9
表4	新登録患者数－結核病類、性、年齢階級別	12
表5	新登録肺結核患者数－年齢階級、登録時菌所見、保健所別	13
表6	新登録患者数－登録時活動性分類、発見方法別	15
表7	新登録有症状肺結核患者数－登録時活動性分類別	16
表8	新登録患者数－登録時活動性分類、治療内容別	17
表9	新登録肺結核患者数－職業、菌情報、保健所別	18
表10	新登録患者数－登録時活動性分類、受療状況、保険の種類等別	19
表11	新登録患者数－公費負担区分、保険の種類等別	20
表12	年末現在登録者数及び有病率－年末現在活動性分類、性、年齢階級別	21
表13	年末現在登録者数－年末現在活動性分類、性、年齢階級、保健所別	22
表14	年末現在登録者数－年末現在活動性分類、受療状況、保健所別	26
表15	年内登録除外者数－登録時活動性分類、登録年次、除外理由別	28
表16	年末現在登録患者数－年末現在活動性分類、受療状況、保険の種類等別	29
表17	年末現在登録患者数－公費負担区分、保険の種類等別	30
表18	年末時登録者数（2年以上登録で要医療）－ 年末時活動性分類、受療状況別	31
III	結核管理図	32
	結核管理図とその見方	33
	結核管理図指標値の年次推移（全国）	34
	結核管理図指標値の年次推移（茨城県）	35
	保健所別結核管理図指標値一覧（茨城県）	36
IV	参考	37

I 結核患者数の推移

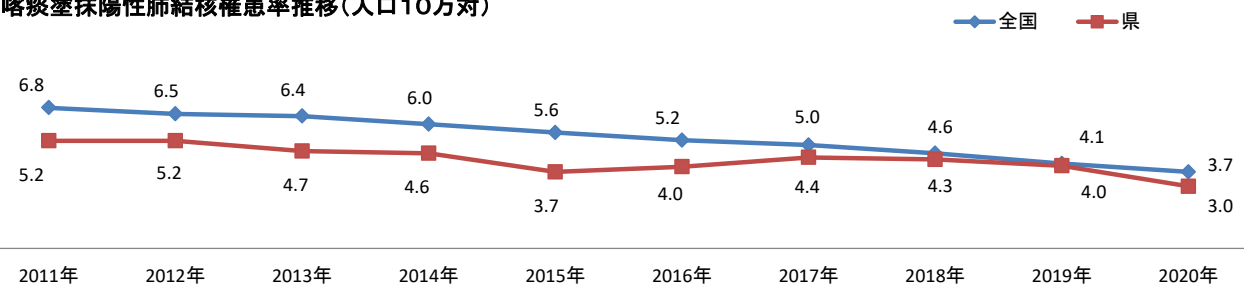
- ・令和元年(2020年)の新登録患者数は、287人(前年比12人減)であり、全結核罹患率は、人口10万対10.1人(前年比0.4減)となっている。
- ・令和元年(2020年)末現在の登録者数は、628人(前年比8人減)である。
- ・潜在性結核登録患者数は、160人(前年比42人減)である。

		2011年	2012年	2013年	2014年	2015年	2016年	2017年	2018年	2019年	2020年
全 国	新登録患者数 (人)	22,681	21,283	20,495	19,615	18,280	17,625	16,789	15,590	14,460	12,739
	新登録肺結核喀痰塗抹陽性患者数 (人)	8,654	8,237	8,119	7,651	7,131	6,642	6,359	5,781	5,231	4,615
	年末時登録患者数 (人)	55,196	52,203	49,814	47,845	44,888	42,299	39,670	37,134	34,523	31,551
	潜在性結核登録患者数 (人)	10,046	8,771	7,147	7,562	6,675	7,477	7,255	7,414	7,684	5,575
	全結核罹患率 (人口10万対)	17.7	16.7	16.1	15.4	14.4	13.9	13.3	12.3	11.5	10.1
	喀痰塗抹陽性肺結核罹患率 (人口10万対)	6.8	6.5	6.4	6.0	5.6	5.2	5.0	4.6	4.1	3.7
	潜在性結核罹患率 (人口10万対)	7.9	6.9	5.6	6.0	5.3	5.9	5.7	5.9	6.1	4.4
茨 城 県	新登録患者数 (人)	431	401	382	387	345	354	323	304	299	287
	新登録肺結核喀痰塗抹陽性患者数 (人)	154	154	139	133	109	115	127	125	115	87
	年末時登録患者数 (人)	933	929	944	830	789	788	765	682	636	628
	潜在性結核登録患者数 (人)	267	207	119	160	128	179	149	158	202	160
	全結核罹患率 (人口10万対)	14.6	13.6	13.0	13.3	11.8	12.2	11.2	10.6	10.5	10.1
	喀痰塗抹陽性肺結核罹患率 (人口10万対)	5.2	5.2	4.7	4.6	3.7	4.0	4.4	4.3	4.0	3.0
	潜在性結核罹患率 (人口10万対)	9.0	7.0	6.0	4.4	5.3	6.2	5.1	5.9	6.1	5.6

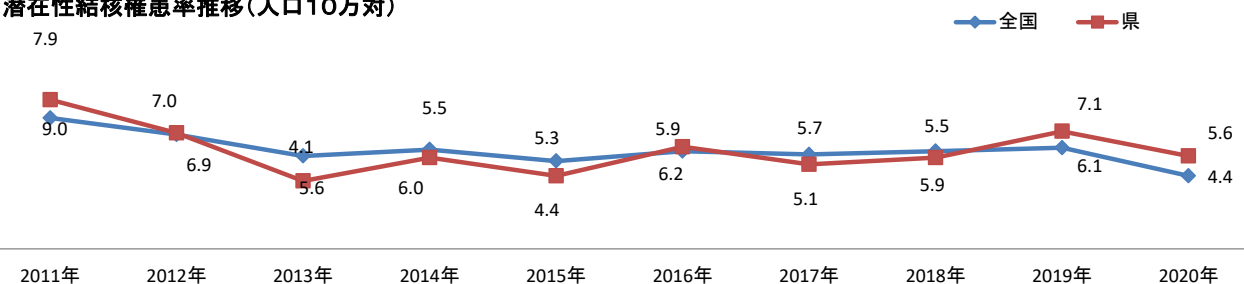
全結核罹患率推移(人口10万対)



喀痰塗抹陽性肺結核罹患率推移(人口10万対)



潜在性結核罹患率推移(人口10万対)



Ⅱ 2020年

結核発生動向調査年報集計結果

※2020年4月の水戸市の中核市移行による保健所設置後の新保健所で集計しています。
市町村管轄保健所の変更についてはIV参考をご参照ください。

表1 新登録患者数及び罹患率一登録時活動性分類、性、年齢階級別

2020年

	罹患率	活動性結核										(別掲) 潜在性結核 感染症 治療中			
		総数	肺結核活動性					肺外結核活動性				菌陰性 その他	その他結核 菌陽性	菌陰性 その他	肺外結核 活動性
			総数	喀痰塗抹陽性		再治療	その他結核 菌陽性	菌陰性 その他	菌陰性 その他	その他結核 菌陽性					
				総数	初回治療						再治療				
総数	10.1	287	87	84	3	76	38	86	160						
男	12.8	182	60	58	2	49	27	46	74						
女	7.4	105	27	26	1	27	11	40	86						
0~4歳	0.0	0	0	0	0	0	0	0	3						
男	0.0	0	0	0	0	0	0	0	0						
女	0.0	0	0	0	0	0	0	0	0						
5~9歳	0.0	0	0	0	0	0	0	0	0						
男	0.0	0	0	0	0	0	0	0	0						
女	0.0	0	0	0	0	0	0	0	0						
10~14歳	0.0	0	0	0	0	0	0	0	0						
男	0.0	0	0	0	0	0	0	0	0						
女	0.0	0	0	0	0	0	0	0	0						
15~19歳	2.3	3	0	0	0	2	1	0	0						
男	2.9	2	0	0	0	1	1	0	0						
女	1.5	1	0	0	0	1	0	0	0						
20~29歳	10.9	28	5	5	0	9	7	7	14						
男	10.0	14	2	2	0	7	2	3	4						
女	11.9	14	3	3	0	2	5	4	10						
30~39歳	6.3	9	3	3	0	3	3	10	18						
男	6.3	4	1	1	0	1	2	6	8						
女	6.3	5	2	2	0	2	1	4	10						
40~49歳	4.2	17	8	8	0	4	2	3	26						
男	5.2	11	4	4	0	3	2	2	12						
女	3.1	6	4	4	0	1	0	1	14						
50~59歳	7.1	26	6	5	1	10	3	7	17						
男	10.2	19	4	4	0	8	3	4	9						
女	3.9	7	2	1	1	2	0	3	8						
60~69歳	9.3	36	9	8	1	8	8	11	23						
男	14.1	27	9	8	1	7	5	6	9						
女	4.6	9	0	0	0	1	3	5	14						
70~79歳	11.7	45	13	12	1	12	7	13	27						
男	16.4	30	11	10	1	7	6	6	15						
女	7.5	15	2	2	0	5	1	7	12						
80歳以上	45.0	113	43	43	0	28	7	35	25						
男	72.6	69	29	29	0	15	6	19	11						
女	28.2	44	14	14	0	13	1	16	14						

表2 新登録患者数—登録時活動性分類、性、年齢階級、保健所別(その1)

2020年

		活動性結核								(別掲) 潜在性 結核 感染症
		総数	肺結核活動性						肺外 結核 活動性	
			総数	喀痰塗抹陽性			その 他の 結核 菌陽性	菌陰性 ・ その他		
				総数	初回治療	再治療				
総 数	総 数	287	201	87	84	3	76	38	86	160
	男	182	136	60	58	2	49	27	46	74
	女	105	65	27	26	1	27	11	40	86
	中央	27	21	13	13	0	4	4	6	10
	ひたちなか	18	14	5	5	0	6	3	4	14
	日立	19	13	5	5	0	6	2	6	12
	潮来	32	20	10	10	0	6	4	12	9
	竜ヶ崎	54	35	14	13	1	16	5	19	27
	土浦	28	17	5	5	0	9	3	11	17
	つくば	32	24	8	7	1	6	10	8	42
	筑西	32	20	11	11	0	8	1	12	17
	古河	27	20	9	8	1	8	3	7	3
	水戸市	18	17	7	7	0	7	3	1	9
他・不明	-	-	-	-	-	-	-	-	-	-

表2 新登録患者数—登録時活動性分類、性、年齢階級、保健所別(その2)

2020年

0 5 4 歳	総 数	0	0	0	0	0	0	0	0	0	3
	男	0	0	0	0	0	0	0	0	0	2
	女	0	0	0	0	0	0	0	0	0	1
	中央	0	0	0	0	0	0	0	0	0	0
	ひたちなか	0	0	0	0	0	0	0	0	0	0
	日立	0	0	0	0	0	0	0	0	0	0
	潮来	0	0	0	0	0	0	0	0	0	0
	竜ヶ崎	0	0	0	0	0	0	0	0	0	1
	土浦	0	0	0	0	0	0	0	0	0	0
	つくば	0	0	0	0	0	0	0	0	0	1
	筑西	0	0	0	0	0	0	0	0	0	1
	古河	0	0	0	0	0	0	0	0	0	0
	水戸市	0	0	0	0	0	0	0	0	0	0
他・不明	-	-	-	-	-	-	-	-	-	-	-

表2 新登録患者数—登録時活動性分類、性、年齢階級、保健所別(その3)

2020年

5 5 9 歳	総 数	0	0	0	0	0	0	0	0	0	0
	男	0	0	0	0	0	0	0	0	0	0
	女	0	0	0	0	0	0	0	0	0	0
	中央	0	0	0	0	0	0	0	0	0	0
	ひたちなか	0	0	0	0	0	0	0	0	0	0
	日立	0	0	0	0	0	0	0	0	0	0
	潮来	0	0	0	0	0	0	0	0	0	0
	竜ヶ崎	0	0	0	0	0	0	0	0	0	0
	土浦	0	0	0	0	0	0	0	0	0	0
	つくば	0	0	0	0	0	0	0	0	0	0
	筑西	0	0	0	0	0	0	0	0	0	0
	古河	0	0	0	0	0	0	0	0	0	0
	水戸市	0	0	0	0	0	0	0	0	0	0
他・不明	-	-	-	-	-	-	-	-	-	-	-

表2 新登録患者数—登録時活動性分類、性、年齢階級、保健所別(その4)

2020年

		活動性結核								(別掲) 潜在性 結核 感染症
		総数	肺結核活動性						肺外 結核 活動性	
			総数	喀痰塗抹陽性			その 他の結核 菌陽性	菌陰性 ・ その他		
				総数	初回治療	再治療				
1 0 5 1 4 歳	総 数	0	0	0	0	0	0	0	0	1
	男	0	0	0	0	0	0	0	0	1
	女	0	0	0	0	0	0	0	0	0
	中央	0	0	0	0	0	0	0	0	0
	ひたちなか	0	0	0	0	0	0	0	0	0
	日立	0	0	0	0	0	0	0	0	0
	潮来	0	0	0	0	0	0	0	0	0
	竜ヶ崎	0	0	0	0	0	0	0	0	0
	土浦	0	0	0	0	0	0	0	0	0
	つくば	0	0	0	0	0	0	0	0	1
	筑西	0	0	0	0	0	0	0	0	0
	古河	0	0	0	0	0	0	0	0	0
	水戸市	0	0	0	0	0	0	0	0	0
	他・不明	-	-	-	-	-	-	-	-	-

表2 新登録患者数—登録時活動性分類、性、年齢階級、保健所別(その5)

2020年

1 5 5 1 9 歳	総 数	3	3	0	0	0	2	1	0	6
	男	2	2	0	0	0	1	1	0	3
	女	1	1	0	0	0	1	0	0	3
	中央	0	0	0	0	0	0	0	0	0
	ひたちなか	0	0	0	0	0	0	0	0	1
	日立	0	0	0	0	0	0	0	0	0
	潮来	0	0	0	0	0	0	0	0	0
	竜ヶ崎	1	1	0	0	0	1	0	0	2
	土浦	0	0	0	0	0	0	0	0	0
	つくば	1	1	0	0	0	1	0	0	2
	筑西	0	0	0	0	0	0	0	0	0
	古河	1	1	0	0	0	0	1	0	1
	水戸市	0	0	0	0	0	0	0	0	0
	他・不明	-	-	-	-	-	-	-	-	-

表2 新登録患者数—登録時活動性分類、性、年齢階級、保健所別(その6)

2020年

2 0 5 2 9 歳	総 数	28	21	5	5	0	9	7	7	14
	男	14	11	2	2	0	7	2	3	4
	女	14	10	3	3	0	2	5	4	10
	中央	4	4	3	3	0	0	1	0	2
	ひたちなか	1	1	0	0	0	1	0	0	1
	日立	3	3	1	1	0	1	1	0	1
	潮来	1	0	0	0	0	0	0	1	0
	竜ヶ崎	6	4	0	0	0	1	3	2	3
	土浦	1	1	0	0	0	1	0	0	2
	つくば	5	3	0	0	0	1	2	2	3
	筑西	6	4	1	1	0	3	0	2	1
	古河	0	0	0	0	0	0	0	0	0
	水戸市	1	1	0	0	0	1	0	0	1
	他・不明	-	-	-	-	-	-	-	-	-

表2 新登録患者数—登録時活動性分類、性、年齢階級、保健所別(その7)

2020年

		活動性結核								(別掲) 潜在性 結核 感染症
		総数	肺結核活動性						肺外 結核 活動性	
			総数	喀痰塗抹陽性			その 他の結核 菌陽性	菌陰性 ・ その他		
				総数	初回治療	再治療				
3 0 5 3 9 歳	総 数	19	9	3	3	0	3	3	10	18
	男	10	4	1	1	0	1	2	6	8
	女	9	5	2	2	0	2	1	4	10
	中央	2	0	0	0	0	0	0	2	2
	ひたちなか	1	1	0	0	0	1	0	0	0
	日立	2	1	0	0	0	1	0	1	2
	潮来	2	1	0	0	0	0	1	1	1
	竜ヶ崎	4	1	0	0	0	0	1	3	1
	土浦	1	1	0	0	0	1	0	0	1
	つくば	3	2	2	2	0	0	0	1	5
	筑西	3	2	1	1	0	0	1	1	3
	古河	1	0	0	0	0	0	0	1	0
	水戸市 他・不明	0 -	0 -	0 -	0 -	0 -	0 -	0 -	0 -	0 -

表2 新登録患者数—登録時活動性分類、性、年齢階級、保健所別(その8)

2020年

4 0 5 4 9 歳	総 数	17	14	8	8	0	4	2	3	26
	男	11	9	4	4	0	3	2	2	12
	女	6	5	4	4	0	1	0	1	14
	中央	2	2	2	2	0	0	0	0	4
	ひたちなか	1	1	1	1	0	0	0	0	4
	日立	1	1	1	1	0	0	0	0	4
	潮来	3	2	1	1	0	1	0	1	0
	竜ヶ崎	2	2	0	0	0	2	0	0	3
	土浦	1	1	0	0	0	0	1	0	2
	つくば	3	2	1	1	0	0	1	1	4
	筑西	0	0	0	0	0	0	0	0	4
	古河	3	2	1	1	0	1	0	1	0
	水戸市 他・不明	1 -	1 -	1 -	1 -	0 -	0 -	0 -	0 -	0 -

表2 新登録患者数—登録時活動性分類、性、年齢階級、保健所別(その9)

2020年

5 0 5 5 9 歳	総 数	26	19	6	5	1	10	3	7	17
	男	19	15	4	4	0	8	3	4	9
	女	7	4	2	1	1	2	0	3	8
	中央	2	2	0	0	0	1	1	0	0
	ひたちなか	0	0	0	0	0	0	0	0	2
	日立	0	0	0	0	0	0	0	0	1
	潮来	4	2	1	1	0	1	0	2	2
	竜ヶ崎	7	6	1	1	0	5	0	1	3
	土浦	1	1	0	0	0	0	1	0	3
	つくば	3	3	1	0	1	1	1	0	3
	筑西	5	4	3	3	0	1	0	1	2
	古河	3	0	0	0	0	0	0	3	0
	水戸市 他・不明	1 -	1 -	0 -	0 -	0 -	1 -	0 -	0 -	0 -

表2 新登録患者数—登録時活動性分類、性、年齢階級、保健所別(その10)

2020年

		活動性結核								(別掲) 潜在性 結核 感染症
		総数	肺結核活動性						肺外 結核 活動性	
			総数	喀痰塗抹陽性			その他 の結核 菌陽性	菌陰性 ・ その他		
				総数	初回治療	再治療				
6 0 5 6 9 歳	総 数	36	25	9	8	1	8	8	11	23
	男	27	21	9	8	1	7	5	6	9
	女	9	4	0	0	0	1	3	5	14
	中央	1	0	0	0	0	0	0	1	1
	ひたちなか	5	4	1	1	0	1	2	1	4
	日立	1	0	0	0	0	0	0	1	3
	潮来	4	1	1	1	0	0	0	3	2
	竜ヶ崎	7	5	3	2	1	1	1	2	5
	土浦	4	4	0	0	0	3	1	0	2
	つくば	2	1	0	0	0	0	1	1	3
	筑西	1	0	0	0	0	0	0	1	1
	古河	6	5	3	3	0	1	1	1	0
水戸市	5	5	1	1	0	2	2	0	2	
他・不明	-	-	-	-	-	-	-	-	-	-

表2 新登録患者数—登録時活動性分類、性、年齢階級、保健所別(その11)

2020年

7 0 5 7 9 歳	総 数	45	32	13	12	1	12	7	13	27
	男	30	24	11	10	1	7	6	6	15
	女	15	8	2	2	0	5	1	7	12
	中央	5	5	2	2	0	2	1	0	1
	ひたちなか	3	2	1	1	0	1	0	1	1
	日立	5	3	0	0	0	2	1	2	1
	潮来	5	4	2	2	0	0	2	1	3
	竜ヶ崎	6	4	2	2	0	2	0	2	4
	土浦	6	2	0	0	0	2	0	4	4
	つくば	2	2	1	1	0	0	1	0	8
	筑西	6	3	2	2	0	1	0	3	3
	古河	6	6	3	2	1	2	1	0	1
水戸市	1	1	0	0	0	0	1	0	1	
他・不明	-	-	-	-	-	-	-	-	-	-

表2 新登録患者数—登録時活動性分類、性、年齢階級、保健所別(その12)

2020年

8 0 歳 以 上	総 数	113	78	43	43	0	28	7	35	25
	男	69	50	29	29	0	15	6	19	11
	女	44	28	14	14	0	13	1	16	14
	中央	11	8	6	6	0	1	1	3	0
	ひたちなか	7	5	2	2	0	2	1	2	1
	日立	7	5	3	3	0	2	0	2	0
	潮来	13	10	5	5	0	4	1	3	1
	竜ヶ崎	21	12	8	8	0	4	0	9	5
	土浦	14	7	5	5	0	2	0	7	3
	つくば	13	10	3	3	0	3	4	3	12
	筑西	11	7	4	4	0	3	0	4	2
	古河	7	6	2	2	0	4	0	1	1
水戸市	9	8	5	5	0	3	0	1	0	
他・不明	-	-	-	-	-	-	-	-	-	-

表3 新登録患者数—登録時活動性分類、性、年齢階級、市町村別(その1)

2020年

	活動性結核								(別掲) 潜在性 結核 感染症	
	総数	肺結核活動性						肺外 結核 活動性		治療中
		総数	喀痰塗抹陽性			その他 の結核 菌陽性	菌陰性 ・ その他			
			総数	初回治療	再治療					
総数	287	201	87	84	3	76	38	86	160	
男	182	136	60	58	2	49	27	46	74	
女	105	65	27	26	1	27	11	40	86	
水戸市	18	17	7	7	0	7	3	1	9	
男	15	14	5	5	0	7	2	1	4	
女	3	3	2	2	0	0	1	0	5	
日立市	15	10	4	4	0	4	2	5	12	
男	8	7	1	1	0	4	2	1	9	
女	7	3	3	3	0	0	0	4	3	
土浦市	15	8	2	2	0	5	1	7	7	
男	10	4	0	0	0	3	1	6	4	
女	5	4	2	2	0	2	0	1	3	
古河市	15	12	5	4	1	5	2	3	2	
男	13	10	5	4	1	3	2	3	0	
女	2	2	0	0	0	2	0	0	2	
石岡市	8	4	2	2	0	1	1	4	7	
男	5	3	2	2	0	0	1	2	2	
女	3	1	0	0	0	1	0	2	5	
結城市	2	1	1	1	0	0	0	1	1	
男	2	1	1	1	0	0	0	1	1	
女	0	0	0	0	0	0	0	0	0	
龍ヶ崎市	6	2	0	0	0	1	1	4	7	
男	3	1	0	0	0	1	0	2	2	
女	3	1	0	0	0	0	1	2	5	
下妻市	6	6	3	3	0	2	1	0	3	
男	4	4	2	2	0	1	1	0	3	
女	2	2	1	1	0	1	0	0	0	
常総市	6	4	0	0	0	1	3	2	2	
男	4	3	0	0	0	1	2	1	1	
女	2	1	0	0	0	0	1	1	1	
常陸太田市	2	2	0	0	0	1	1	0	3	
男	2	2	0	0	0	1	1	0	2	
女	0	0	0	0	0	0	0	0	1	
高萩市	2	2	1	1	0	1	0	0	0	
男	0	0	0	0	0	0	0	0	0	
女	2	2	1	1	0	1	0	0	0	
北茨城市	2	1	0	0	0	1	0	1	0	
男	0	0	0	0	0	0	0	0	0	
女	2	1	0	0	0	1	0	1	0	
笠間市	9	7	4	4	0	2	1	2	1	
男	7	6	3	3	0	2	1	1	0	
女	2	1	1	1	0	0	0	1	1	
取手市	13	7	5	4	1	1	1	6	7	
男	9	4	4	3	1	0	0	5	3	
女	4	3	1	1	0	1	1	1	4	
牛久市	11	9	3	3	0	6	0	2	5	
男	6	5	2	2	0	3	0	1	2	
女	5	4	1	1	0	3	0	1	3	
つくば市	23	17	7	6	1	4	6	6	39	
男	16	13	5	5	0	3	5	3	19	
女	7	4	2	1	1	1	1	3	20	
ひたちなか市	9	7	4	4	0	2	1	2	7	
男	4	3	2	2	0	1	0	1	3	
女	5	4	2	2	0	1	1	1	4	
鹿嶋市	9	7	3	3	0	3	1	2	2	
男	4	3	2	2	0	1	0	1	2	
女	5	4	1	1	0	2	1	1	0	

表3 新登録患者数—登録時活動性分類、性、年齢階級、市町村別(その2)

2020年

	活動性結核								(別掲) 潜在性 結核 感染症	
	総数	肺結核活動性						肺外 結核 活動性		治療中
		総数	喀痰塗抹陽性			その他 の結核 菌陽性	菌陰性 ・ その他			
			総数	初回治療	再治療					
総数	287	201	87	84	3	76	38	86	160	
男	182	136	60	58	2	49	27	46	74	
女	105	65	27	26	1	27	11	40	86	
潮来市	0	0	0	0	0	0	0	0	1	
男	0	0	0	0	0	0	0	0	1	
女	0	0	0	0	0	0	0	0	0	
守谷市	10	7	2	2	0	4	1	3	0	
男	7	7	2	2	0	4	1	0	0	
女	3	0	0	0	0	0	0	3	0	
常陸大宮市	1	0	0	0	0	0	0	1	2	
男	0	0	0	0	0	0	0	0	1	
女	1	0	0	0	0	0	0	1	1	
那珂市	2	1	0	0	0	0	1	1	1	
男	0	0	0	0	0	0	0	0	0	
女	2	1	0	0	0	0	1	1	1	
筑西市	15	8	4	4	0	4	0	7	8	
男	5	5	2	2	0	3	0	0	3	
女	10	3	2	2	0	1	0	7	5	
坂東市	7	5	3	3	0	1	1	2	1	
男	6	4	3	3	0	0	1	2	1	
女	1	1	0	0	0	1	0	0	0	
稲敷市	5	3	2	2	0	1	0	2	4	
男	5	3	2	2	0	1	0	2	2	
女	0	0	0	0	0	0	0	0	2	
かすみがうら市	5	5	1	1	0	3	1	0	3	
男	3	3	0	0	0	2	1	0	3	
女	2	2	1	1	0	1	0	0	0	
桜川市	5	3	2	2	0	1	0	2	4	
男	4	2	2	2	0	0	0	2	0	
女	1	1	0	0	0	1	0	0	4	
神栖市	10	6	3	3	0	2	1	4	3	
男	8	5	3	3	0	1	1	3	1	
女	2	1	0	0	0	1	0	1	2	
行方市	9	6	4	4	0	1	1	3	1	
男	6	4	3	3	0	1	0	2	0	
女	3	2	1	1	0	0	1	1	1	
鉾田市	4	1	0	0	0	0	1	3	2	
男	3	1	0	0	0	0	1	2	1	
女	1	0	0	0	0	0	0	1	1	
つくばみらい市	3	3	1	1	0	1	1	0	1	
男	3	3	1	1	0	1	1	0	0	
女	0	0	0	0	0	0	0	0	1	
小美玉市	6	5	4	4	0	0	1	1	6	
男	5	5	4	4	0	0	1	0	2	
女	1	0	0	0	0	0	0	1	4	
茨城町	4	3	3	3	0	0	0	1	1	
男	3	2	2	2	0	0	0	1	1	
女	1	1	1	1	0	0	0	0	0	
大洗町	3	3	1	1	0	1	1	0	2	
男	1	1	0	0	0	0	1	0	1	
女	2	2	1	1	0	1	0	0	1	
城里町	5	3	1	1	0	1	1	2	0	
男	1	1	0	0	0	0	1	0	0	
女	4	2	1	1	0	1	0	2	0	
東海村	2	2	1	1	0	1	0	0	1	
男	1	1	0	0	0	1	0	0	0	
女	1	1	1	1	0	0	0	0	1	

表3 新登録患者数—登録時活動性分類、性、年齢階級、市町村別(その3)

2020年

	活動性結核								(別掲) 潜在性 結核 感染症	
	総数	肺結核活動性						肺外 結核 活動性		治療中
		総数	喀痰塗抹陽性			その他 の結核 菌陽性	菌陰性 ・ その他			
			総数	初回治療	再治療					
総数	287	201	87	84	3	76	38	86	160	
男	182	136	60	58	2	49	27	46	74	
女	105	65	27	26	1	27	11	40	86	
大子町	2	2	0	0	0	2	0	0	0	
男	2	2	0	0	0	2	0	0	0	
女	0	0	0	0	0	0	0	0	0	
美浦村	7	6	2	2	0	2	2	1	3	
男	2	1	1	1	0	0	0	1	0	
女	5	5	1	1	0	2	2	0	3	
阿見町	2	1	0	0	0	1	0	1	1	
男	1	1	0	0	0	1	0	0	0	
女	1	0	0	0	0	0	0	1	1	
河内町	0	0	0	0	0	0	0	0	0	
男	0	0	0	0	0	0	0	0	0	
女	0	0	0	0	0	0	0	0	0	
八千代町	4	2	1	1	0	1	0	2	1	
男	1	0	0	0	0	0	0	1	0	
女	3	2	1	1	0	1	0	1	1	
五霞町	1	1	1	1	0	0	0	0	0	
男	1	1	1	1	0	0	0	0	0	
女	0	0	0	0	0	0	0	0	0	
境町	4	2	0	0	0	2	0	2	0	
男	2	1	0	0	0	1	0	1	0	
女	2	1	0	0	0	1	0	1	0	
利根町	0	0	0	0	0	0	0	0	0	
男	0	0	0	0	0	0	0	0	0	
女	0	0	0	0	0	0	0	0	0	

表4 新登録患者数—結核病類、性、年齢階級別 重複計上を認める

2020年

年齢階級	新登録患者数			肺結核										肺外結核					その他 の臓器 の結核				
	総数	男	女	肺結核	気管支 結核	咽頭・ 喉頭 結核	粟粒 結核	結核性 胸膜炎	結核性 膿胸	肺門 リンパ 節結核	他の リンパ 節結核	結核性 髄膜炎	腸結核	脊椎 結核	他の骨 ・関節 結核	腎・ 尿路 結核	性器 結核	皮膚 結核		眼の 結核	耳の 結核	結核性 腹膜炎	結核性 心膜炎
総数	287	182	105	211	4	1	17	49	0	2	21	3	4	2	0	4	2	1	1	0	4	3	3
0～4歳	0	0	0	0	0	0	0	0	0	0	0	0	0	0	0	0	0	0	0	0	0	0	0
5～9歳	0	0	0	0	0	0	0	0	0	0	0	0	0	0	0	0	0	0	0	0	0	0	0
10～14歳	0	0	0	0	0	0	0	0	0	0	0	0	0	0	0	0	0	0	0	0	0	0	0
15～19歳	3	2	1	3	0	0	0	0	0	0	0	0	0	0	0	0	0	0	0	0	0	0	0
20～29歳	28	14	14	21	0	0	0	4	0	0	3	0	0	0	0	0	1	0	0	0	1	0	0
30～39歳	19	10	9	9	0	0	2	1	0	0	5	0	2	1	0	0	0	0	0	0	1	0	0
40～49歳	17	11	6	14	0	1	0	1	0	1	0	0	0	0	0	0	0	0	0	0	0	0	0
50～59歳	26	19	7	19	0	0	0	2	0	0	3	0	2	0	0	0	0	0	0	0	0	0	0
60～69歳	36	27	9	24	1	0	1	5	0	0	4	1	0	0	0	0	1	0	1	0	0	0	3
70～79歳	45	30	15	32	3	0	3	6	0	0	2	0	0	0	0	2	0	1	0	0	1	2	0
80歳以上	113	69	44	89	0	0	11	30	0	0	3	1	1	1	0	2	0	0	0	0	1	1	0

表5 新登録肺結核患者数一年齢階級、登録時菌所見、保健所別（その1） 2020年

	総 数				0～4歳			
	総数	喀痰塗抹陽性	その他の結核菌陽性	菌陰性・その他	総数	喀痰塗抹陽性	その他の結核菌陽性	菌陰性・その他
総 数	201	87	76	38	0	0	0	0
中央	21	13	4	4	0	0	0	0
ひたちなか	14	5	6	3	0	0	0	0
日立	13	5	6	2	0	0	0	0
潮来	20	10	6	4	0	0	0	0
竜ヶ崎	35	14	16	5	0	0	0	0
土浦	17	5	9	3	0	0	0	0
つくば	24	8	6	10	0	0	0	0
筑西	20	11	8	1	0	0	0	0
古河	20	9	8	3	0	0	0	0
水戸市	17	7	7	3	0	0	0	0
他・不明	-	-	-	-	-	-	-	-

表5 新登録肺結核患者数一年齢階級、登録時菌所見、保健所別（その2） 2020年

	5～9歳				10～14歳			
	総数	喀痰塗抹陽性	その他の結核菌陽性	菌陰性・その他	総数	喀痰塗抹陽性	その他の結核菌陽性	菌陰性・その他
総 数	0	0	0	0	0	0	0	0
中央	0	0	0	0	0	0	0	0
ひたちなか	0	0	0	0	0	0	0	0
日立	0	0	0	0	0	0	0	0
潮来	0	0	0	0	0	0	0	0
竜ヶ崎	0	0	0	0	0	0	0	0
土浦	0	0	0	0	0	0	0	0
つくば	0	0	0	0	0	0	0	0
筑西	0	0	0	0	0	0	0	0
古河	0	0	0	0	0	0	0	0
水戸市	0	0	0	0	0	0	0	0
他・不明	-	-	-	-	-	-	-	-

表5 新登録肺結核患者数一年齢階級、登録時菌所見、保健所別（その3） 2020年

	15～19歳				20～29歳			
	総数	喀痰塗抹陽性	その他の結核菌陽性	菌陰性・その他	総数	喀痰塗抹陽性	その他の結核菌陽性	菌陰性・その他
総 数	3	0	2	1	21	5	9	7
中央	0	0	0	0	4	3	0	1
ひたちなか	0	0	0	0	1	0	1	0
日立	0	0	0	0	3	1	1	1
潮来	0	0	0	0	0	0	0	0
竜ヶ崎	1	0	1	0	4	0	1	3
土浦	0	0	0	0	1	0	1	0
つくば	1	0	1	0	3	0	1	2
筑西	0	0	0	0	4	1	3	0
古河	1	0	0	1	0	0	0	0
水戸市	0	0	0	0	1	0	1	0
他・不明	-	-	-	-	-	-	-	-

表5 新登録肺結核患者数一年齢階級、登録時菌所見、保健所別（その4） 2020年

	30～39歳				40～49歳			
	総数	喀痰塗抹陽性	その他の結核菌陽性	菌陰性・その他	総数	喀痰塗抹陽性	その他の結核菌陽性	菌陰性・その他
総数	9	3	3	3	14	8	4	2
中央	0	0	0	0	2	2	0	0
ひたちなか	1	0	1	0	1	1	0	0
日立	1	0	1	0	1	1	0	0
潮来	1	0	0	1	2	1	1	0
竜ヶ崎	1	0	0	1	2	0	2	0
土浦	1	0	1	0	1	0	0	1
つくば	2	2	0	0	2	1	0	1
筑西	2	1	0	1	0	0	0	0
古河	0	0	0	0	2	1	1	0
水戸市	0	0	0	0	1	1	0	0
他・不明	-	-	-	-	-	-	-	-

表5 新登録肺結核患者数一年齢階級、登録時菌所見、保健所別（その5） 2020年

	50～59歳				60～69歳			
	総数	喀痰塗抹陽性	その他の結核菌陽性	菌陰性・その他	総数	喀痰塗抹陽性	その他の結核菌陽性	菌陰性・その他
総数	19	6	10	3	25	9	8	8
中央	2	0	1	1	0	0	0	0
ひたちなか	0	0	0	0	4	1	1	2
日立	0	0	0	0	0	0	0	0
潮来	2	1	1	0	1	1	0	0
竜ヶ崎	6	1	5	0	5	3	1	1
土浦	1	0	0	1	4	0	3	1
つくば	3	1	1	1	1	0	0	1
筑西	4	3	1	0	0	0	0	0
古河	0	0	0	0	5	3	1	1
水戸市	1	0	1	0	5	1	2	2
他・不明	-	-	-	-	-	-	-	-

表5 新登録肺結核患者数一年齢階級、登録時菌所見、保健所別（その6） 2020年

	70～79歳				80歳以上			
	総数	喀痰塗抹陽性	その他の結核菌陽性	菌陰性・その他	総数	喀痰塗抹陽性	その他の結核菌陽性	菌陰性・その他
総数	32	13	12	7	78	43	28	7
中央	5	2	2	1	8	6	1	1
ひたちなか	2	1	1	0	5	2	2	1
日立	3	0	2	1	5	3	2	0
潮来	4	2	0	2	10	5	4	1
竜ヶ崎	4	2	2	0	12	8	4	0
土浦	2	0	2	0	7	5	2	0
つくば	2	1	0	1	10	3	3	4
筑西	3	2	1	0	7	4	3	0
古河	6	3	2	1	6	2	4	0
水戸市	1	0	0	1	8	5	3	0
他・不明	-	-	-	-	-	-	-	-

表6 新登録患者数—登録時活動性分類、発見方法別

2020年

	活動性結核										(別掲)	
	総数	総数	肺結核活動性				その他結核菌陽性	菌陰性・その他	肺外結核活動性			
			喀痰塗抹陽性		再治療							
			初回治療	総数								
総数	287	201	87	84	3	76	38	86	160			
健康診断	44	42	8	7	1	17	17	2	123			
個別健康診断	2	2	0	0	0	2	0	0	1			
定期健康診断	26	25	6	5	1	12	7	1	14			
学校健診	0	0	0	0	0	0	0	0	6			
住民健診	5	5	1	0	1	2	2	0	0			
職場健診	21	20	5	5	0	10	5	1	7			
施設健診	0	0	0	0	0	0	0	0	1			
接触者健康診断	15	14	1	1	0	3	10	1	108			
家族健診	6	6	1	1	0	2	3	0	39			
その他	9	8	0	0	0	1	7	1	69			
その他の集団健診	1	1	1	1	0	0	0	0	0			
医療機関	242	158	78	77	1	59	21	84	35			
受診	171	109	57	56	1	39	13	62	10			
他疾患入院中	42	30	14	14	0	13	3	12	11			
他疾患通院中	29	19	7	7	0	7	5	10	14			
その他	0	0	0	0	0	0	0	0	2			
不明	0	0	0	0	0	0	0	0	0			
登録中の健康診断	1	1	1	0	1	0	0	0	0			

表7 新登録有症状肺結核患者数－登録時活動性分類別

(1) 発病～初診の期間

2020年

	肺結核活動性					
	総数	喀痰塗抹陽性			その他の結核菌陽性	菌陰性・その他
		総数	初回治療	再治療		
総数	149	79	77	2	51	19
2週未満	24	13	13	0	8	3
2週以上1月未満	7	3	3	0	2	2
1月以上2月未満	9	3	2	1	4	2
2月以上3月未満	2	1	1	0	1	0
3月以上6月未満	3	2	2	0	1	0
6月以上	1	0	0	0	0	1
不明・該当せず	103	57	56	1	35	11

(2) 初診～診断の期間

2020年

	肺結核活動性					
	総数	喀痰塗抹陽性			その他の結核菌陽性	菌陰性・その他
		総数	初回治療	再治療		
総数	149	79	77	2	51	19
2週未満	92	54	52	2	29	9
2週以上1月未満	19	7	7	0	9	3
1月以上2月未満	11	4	4	0	5	2
2月以上3月未満	5	2	2	0	1	2
3月以上6月未満	1	1	1	0	0	0
6月以上	3	2	2	0	1	0
不明・該当せず	18	9	9	0	6	3

(3) 発病～診断の期間

2020年

	肺結核活動性					
	総数	喀痰塗抹陽性			その他の結核菌陽性	菌陰性・その他
		総数	初回治療	再治療		
総数	149	79	77	2	51	19
2週未満	14	9	9	0	5	0
2週以上1月未満	13	7	7	0	4	2
1月以上2月未満	10	3	2	1	3	4
2月以上3月未満	5	2	2	0	3	0
3月以上6月未満	4	2	2	0	1	1
6月以上	2	1	1	0	0	1
不明・該当せず	101	55	54	1	35	11

表8 新登録患者数－登録時活動性分類、化療内容別

2020年

	活動性結核								(別掲) 潜在性 結核 感染症
	総数	肺結核活動性						肺外 結核 活動性	
		総数	喀痰塗抹陽性			その他 の結核 菌陽性	菌陰性 ・ その他		
			総数	初回 治療	再治療				治療中
総 数	287	201	87	84	3	76	38	86	160
INH及びRFP及びPZAと EBまたはSMの4剤併用	200	135	58	55	3	51	26	65	1
その他のINH及びRFP及び PZAを含む3剤以上併用	5	5	1	1	0	2	2	0	0
その他のINH及びRFPを 含む3剤以上併用	63	47	25	25	0	16	6	16	1
INH及びRFPの2剤併用	0	0	0	0	0	0	0	0	1
その他の2剤併用	0	0	0	0	0	0	0	0	0
その他の3剤以上併用	6	4	0	0	0	2	2	2	0
INH単独	0	0	0	0	0	0	0	0	150
その他の単独	0	0	0	0	0	0	0	0	5
不明・化療なし	13	10	3	3	0	5	2	3	2

表9 新登録肺結核患者数一職業、菌情報、保健所別

2020年

	総数		接客業等		看護師・保健師		医師		その他医療職		教員・保母		小中学生等学童		高校生以上の生徒等		その他常用勤労者		その他の臨時雇・日雇		その他自営業・自田業		家事従事者		乳幼児		無職・その他		不明	
	喀痰塗抹陽性	その他	喀痰塗抹陽性	その他	喀痰塗抹陽性	その他	喀痰塗抹陽性	その他	喀痰塗抹陽性	その他	喀痰塗抹陽性	その他	喀痰塗抹陽性	その他	喀痰塗抹陽性	その他	喀痰塗抹陽性	その他	喀痰塗抹陽性	その他	喀痰塗抹陽性	その他	喀痰塗抹陽性	その他	喀痰塗抹陽性	その他	喀痰塗抹陽性	その他		
総数	115	112	4	3	2	0	0	0	6	0	0	2	0	0	5	2	12	27	4	0	6	8	1	0	0	0	79	60	2	4
中央	13	8	0	1	0	0	0	0	0	0	0	0	0	0	0	1	3	3	0	0	0	0	0	0	0	11	4	0	0	
ひたちなか	5	9	0	0	0	0	0	1	0	0	0	0	0	0	0	0	0	0	0	0	0	0	0	0	0	4	5	0	0	
日立	5	8	2	0	0	0	0	1	1	0	0	0	0	0	0	0	3	1	0	0	0	0	0	0	0	4	4	0	0	
潮来	10	10	0	1	0	0	0	0	0	0	0	0	0	0	0	0	2	8	0	1	0	0	0	0	0	6	7	1	8	
竜ヶ崎	14	21	1	0	0	0	1	2	0	0	0	0	0	0	0	1	1	8	1	0	0	0	0	0	0	12	8	0	0	
土浦	5	12	0	0	0	0	0	0	0	0	0	0	0	0	0	0	0	2	0	0	0	0	0	0	0	5	6	0	0	
つくば	8	16	0	3	0	0	0	0	0	0	0	0	0	0	0	0	4	4	0	2	0	0	0	0	0	4	7	0	0	
筑西	11	9	1	0	0	0	0	0	0	0	0	0	0	0	0	4	4	4	0	2	0	0	0	0	5	4	0	0		
古河	9	11	0	0	0	0	0	0	0	0	0	0	0	0	0	1	0	2	1	0	0	0	0	0	4	7	0	0		
水戸市	7	10	0	0	0	0	0	0	0	0	0	0	0	0	0	3	0	2	0	1	0	0	0	0	4	3	0	0		
他	-	-	-	-	-	-	-	-	-	-	-	-	-	-	-	-	-	-	-	-	-	-	-	-	-	-	-	-	-	

表10 新登録患者数—登録時活動性分類、受療状況、保険の種類等別

2020年

	活動性結核								(別掲) 潜在性 結核 感染症 治療中
	総数	肺結核活動性						肺外 結核 活動性	
		総数	喀痰塗抹陽性			その 他の 結核 菌陽性	菌陰性 ・ その他		
			総数	初回治療	再治療				
総数	287	201	87	84	3	76	38	86	160
被用者本人	76	58	20	20	0	20	18	18	69
被用者家族	7	3	3	2	1	0	0	4	15
国保一般	48	27	8	7	1	13	6	21	36
国保退職本人	0	0	0	0	0	0	0	0	0
国保退職家族	0	0	0	0	0	0	0	0	0
後期高齢者	139	98	52	51	1	35	11	41	34
生活保護法	12	10	2	2	0	6	2	2	5
その他	3	3	2	2	0	1	0	0	1
不明	2	2	0	0	0	1	1	0	0
入院	140	117	80	77	3	34	3	23	0
被用者本人	26	23	18	18	0	5	0	3	0
被用者家族	3	3	3	2	1	0	0	0	0
国保一般	17	15	8	7	1	7	0	2	0
国保退職本人	0	0	0	0	0	0	0	0	0
国保退職家族	0	0	0	0	0	0	0	0	0
後期高齢者	84	67	47	46	1	17	3	17	0
生活保護法	7	6	2	2	0	4	0	1	0
その他	3	3	2	2	0	1	0	0	0
不明	0	0	0	0	0	0	0	0	0
外来(他疾患入院)	24	9	1	1	0	5	3	15	14
被用者本人	0	0	0	0	0	0	0	0	2
被用者家族	2	0	0	0	0	0	0	2	1
国保一般	6	3	0	0	0	1	2	3	3
国保退職本人	0	0	0	0	0	0	0	0	0
国保退職家族	0	0	0	0	0	0	0	0	0
後期高齢者	16	6	1	1	0	4	1	10	7
生活保護法	0	0	0	0	0	0	0	0	1
その他	0	0	0	0	0	0	0	0	0
不明	0	0	0	0	0	0	0	0	0
外来(通院)	116	70	6	6	0	33	31	46	145
被用者本人	50	35	2	2	0	15	18	15	67
被用者家族	2	0	0	0	0	0	0	2	14
国保一般	23	9	0	0	0	5	4	14	33
国保退職本人	0	0	0	0	0	0	0	0	0
国保退職家族	0	0	0	0	0	0	0	0	0
後期高齢者	36	22	4	4	0	11	7	14	27
生活保護法	5	4	0	0	0	2	2	1	3
その他	0	0	0	0	0	0	0	0	1
不明	0	0	0	0	0	0	0	0	0
治療なし	7	5	0	0	0	4	1	2	1
被用者本人	0	0	0	0	0	0	0	0	0
被用者家族	0	0	0	0	0	0	0	0	0
国保一般	2	0	0	0	0	0	0	2	0
国保退職本人	0	0	0	0	0	0	0	0	0
国保退職家族	0	0	0	0	0	0	0	0	0
後期高齢者	3	3	0	0	0	3	0	0	0
生活保護法	0	0	0	0	0	0	0	0	1
その他	0	0	0	0	0	0	0	0	0
不明	2	2	0	0	0	1	1	0	0
不明	0	0	0	0	0	0	0	0	0
被用者本人	0	0	0	0	0	0	0	0	0
被用者家族	0	0	0	0	0	0	0	0	0
国保一般	0	0	0	0	0	0	0	0	0
国保退職本人	0	0	0	0	0	0	0	0	0
国保退職家族	0	0	0	0	0	0	0	0	0
後期高齢者	0	0	0	0	0	0	0	0	0
生活保護法	0	0	0	0	0	0	0	0	0
その他	0	0	0	0	0	0	0	0	0
不明	0	0	0	0	0	0	0	0	0

表11 新登録患者数－公費負担区分、保険の種類等別

2020年

	総数	37条の2	37条	不承認	その他適用なし
総 数	287	169	111	0	7
被用者本人	76	57	19	0	0
被用者家族	7	4	3	0	0
国保一般	48	35	11	0	2
国保退職本人	0	0	0	0	0
国保退職家族	0	0	0	0	0
後期高齢者	139	69	67	0	3
生活保護法	12	4	8	0	0
その他	3	0	3	0	0
不 明	2	0	0	0	2

表12 年末現在登録者数及び有病率一年末現在活動性分類、性、年齢階級別 2020年末現在

	有病率	総数	活動性結核											不活動性結核	活動性不明	(別掲) 潜在性結核感染症	
			総数	肺結核活動性					肺外結核活動性							治療中	観察中
				総数	登録時喀痰塗抹陽性		再治療	登録時その他の結核菌陽性	登録時菌陰性・その他	総数	登録時その他の結核菌陽性	登録時菌陰性・その他					
					総数	初回治療							再治療				
総数	6.2	628	177	127	59	57	2	45	23	50	286	165	111	93			
男	7.4	375	106	81	37	36	1	30	14	25	167	102	53	35			
女	5.0	253	71	46	22	21	1	15	9	25	119	63	58	58			
0~4歳	0.0	0	0	0	0	0	0	0	0	0	0	0	1	4			
男	0.0	0	0	0	0	0	0	0	0	0	0	0	1	1			
女	0.0	0	0	0	0	0	0	0	0	0	0	0	0	3			
5~9歳	0.0	0	0	0	0	0	0	0	0	0	0	0	0	0			
男	0.0	0	0	0	0	0	0	0	0	0	0	0	0	0			
女	0.0	0	0	0	0	0	0	0	0	0	0	0	0	0			
10~14歳	0.0	0	0	0	0	0	0	0	0	0	0	0	1	1			
男	0.0	0	0	0	0	0	0	0	0	0	0	0	1	1			
女	0.0	0	0	0	0	0	0	0	0	0	0	0	0	0			
15~19歳	0.0	2	0	0	0	0	0	0	0	0	1	1	4	1			
男	0.0	2	0	0	0	0	0	0	0	0	1	1	3	0			
女	0.0	0	0	0	0	0	0	0	0	0	0	0	1	1			
20~29歳	5.0	45	13	9	2	2	0	5	2	4	22	10	10	12			
男	4.3	22	6	5	0	0	0	4	1	1	10	6	3	7			
女	5.9	23	7	4	2	2	0	1	1	3	12	4	7	5			
30~39歳	3.0	54	9	6	2	2	0	2	2	3	25	20	12	9			
男	1.9	25	3	2	0	0	0	1	1	1	11	11	6	2			
女	4.2	29	6	4	2	2	0	1	1	2	14	9	6	7			
40~49歳	3.5	54	14	10	6	6	0	3	1	4	23	17	13	12			
男	3.8	31	8	5	2	2	0	2	1	3	13	10	7	4			
女	3.1	23	6	5	4	4	0	1	0	1	10	7	6	8			
50~59歳	5.2	71	19	14	5	4	1	7	2	5	22	30	13	17			
男	7.5	48	14	12	3	3	0	7	2	2	13	21	6	6			
女	2.8	23	5	2	2	1	1	0	0	3	9	9	7	11			
60~69歳	5.7	75	22	17	8	7	1	5	4	5	36	17	14	21			
男	7.9	51	15	13	8	7	1	4	1	2	24	12	8	5			
女	3.6	24	7	4	0	0	0	1	3	3	12	5	6	16			
70~79歳	8.9	135	34	24	10	10	0	9	5	10	65	36	21	12			
男	12.6	92	23	17	7	7	0	7	3	6	45	24	10	8			
女	5.5	43	11	7	3	3	0	2	2	4	20	12	11	4			
80歳以上	26.3	192	66	47	26	26	0	14	7	19	92	34	22	4			
男	38.9	104	37	27	17	17	0	5	5	10	50	17	8	1			
女	18.6	88	29	20	9	9	0	9	2	9	42	17	14	3			

表13 年末現在登録者数一年末現在活動性分類、性、年齢階級、保健所別(その1)

2020年末現在

	登録者 総数	活動性結核									不活動 性結核	活動性 不明	(別掲) 潜在性 結核 感染症	
		総数	肺結核活動性						肺外 結核 活動性	治療中			観察中	
			総数	登録時喀痰塗抹陽性		登録時 その他 の結核 菌陽性	登録時 菌陰性 ・ その他	総数						
				総数	初回 治療									再治療
総 数	628	177	127	59	57	2	45	23	50	286	165	111	93	
男	375	106	81	37	36	1	30	14	25	167	102	53	35	
女	253	71	46	22	21	1	15	9	25	119	63	58	58	
総 数	中央	39	15	12	5	5	0	4	3	3	24	0	6	2
	ひたちなか	57	11	9	3	3	0	4	2	2	44	8	0	
	日立	33	11	8	5	5	0	2	1	3	19	3	13	0
	潮来	63	24	16	10	10	0	4	2	8	11	28	10	24
	竜ヶ崎	107	32	22	9	8	1	11	2	10	58	17	17	9
	土浦	54	20	14	4	4	0	8	2	6	20	14	10	15
	つくば	77	12	8	1	0	1	0	7	4	43	22	30	23
	筑西	56	22	12	8	8	0	3	1	10	33	1	6	4
	古河	91	21	19	9	9	0	8	2	2	46	24	3	10
	水戸市	51	9	7	5	5	0	1	1	2	30	12	8	6
	他・不明	-	-	-	-	-	-	-	-	-	-	-	-	-

表13 年末現在登録者数一年末現在活動性分類、性、年齢階級、保健所別(その2)

2020年末現在

0 5 4 歳	総 数	0	0	0	0	0	0	0	0	0	0	0	0	1	4
	男	0	0	0	0	0	0	0	0	0	0	0	0	1	1
	女	0	0	0	0	0	0	0	0	0	0	0	0	0	3
	中央	0	0	0	0	0	0	0	0	0	0	0	0	0	0
	ひたちなか	0	0	0	0	0	0	0	0	0	0	0	0	0	0
	日立	0	0	0	0	0	0	0	0	0	0	0	0	0	0
	潮来	0	0	0	0	0	0	0	0	0	0	0	0	0	1
	竜ヶ崎	0	0	0	0	0	0	0	0	0	0	0	0	0	0
	土浦	0	0	0	0	0	0	0	0	0	0	0	0	0	0
	つくば	0	0	0	0	0	0	0	0	0	0	0	0	0	2
	筑西	0	0	0	0	0	0	0	0	0	0	0	0	1	0
	古河	0	0	0	0	0	0	0	0	0	0	0	0	0	1
水戸市	0	0	0	0	0	0	0	0	0	0	0	0	0	0	
他・不明	-	-	-	-	-	-	-	-	-	-	-	-	-	-	

表13 年末現在登録者数一年末現在活動性分類、性、年齢階級、保健所別(その3)

2020年末現在

5 9 歳	総 数	0	0	0	0	0	0	0	0	0	0	0	0	0	0
	男	0	0	0	0	0	0	0	0	0	0	0	0	0	0
	女	0	0	0	0	0	0	0	0	0	0	0	0	0	0
	中央	0	0	0	0	0	0	0	0	0	0	0	0	0	0
	ひたちなか	0	0	0	0	0	0	0	0	0	0	0	0	0	0
	日立	0	0	0	0	0	0	0	0	0	0	0	0	0	0
	潮来	0	0	0	0	0	0	0	0	0	0	0	0	0	0
	竜ヶ崎	0	0	0	0	0	0	0	0	0	0	0	0	0	0
	土浦	0	0	0	0	0	0	0	0	0	0	0	0	0	0
	つくば	0	0	0	0	0	0	0	0	0	0	0	0	0	0
	筑西	0	0	0	0	0	0	0	0	0	0	0	0	0	0
	古河	0	0	0	0	0	0	0	0	0	0	0	0	0	0
水戸市	0	0	0	0	0	0	0	0	0	0	0	0	0	0	
他・不明	-	-	-	-	-	-	-	-	-	-	-	-	-	-	

表13 年末現在登録者数一年末現在活動性分類、性、年齢階級、保健所別(その4)

2020年末現在

	登録者 総数	活動性結核									不活動 性結核	活動性 不明	(別掲) 潜在性 結核 感染症	
		総数	肺結核活動性						肺外 結核 活動性	治療中			観察中	
			総数	登録時喀痰塗抹陽性		登録時 その他 の結核 菌陽性	登録時 菌陰性 ・ その他	肺外 結核 活動性						
				総数	初回 治療									再治療
	総 数	0	0	0	0	0	0	0	0	0	0	0	1	1
	男	0	0	0	0	0	0	0	0	0	0	0	1	1
	女	0	0	0	0	0	0	0	0	0	0	0	0	0
1 0 5 1 4 歳	中央	0	0	0	0	0	0	0	0	0	0	0	0	0
	ひたちなか	0	0	0	0	0	0	0	0	0	0	0	0	0
	日立	0	0	0	0	0	0	0	0	0	0	0	0	0
	潮来	0	0	0	0	0	0	0	0	0	0	0	0	1
	竜ヶ崎	0	0	0	0	0	0	0	0	0	0	0	0	0
	土浦	0	0	0	0	0	0	0	0	0	0	0	0	0
	つくば	0	0	0	0	0	0	0	0	0	0	0	1	0
	筑西	0	0	0	0	0	0	0	0	0	0	0	0	0
	古河	0	0	0	0	0	0	0	0	0	0	0	0	0
	水戸市	0	0	0	0	0	0	0	0	0	0	0	0	0
	他・不明	-	-	-	-	-	-	-	-	-	-	-	-	-

表13 年末現在登録者数一年末現在活動性分類、性、年齢階級、保健所別(その5)

2020年末現在

1 5 5 1 9 歳	総 数	2	0	0	0	0	0	0	0	0	1	1	4	1
	男	2	0	0	0	0	0	0	0	0	1	1	3	0
	女	0	0	0	0	0	0	0	0	0	0	0	1	1
	中央	0	0	0	0	0	0	0	0	0	0	0	0	0
	ひたちなか	0	0	0	0	0	0	0	0	0	0	0	1	0
	日立	0	0	0	0	0	0	0	0	0	0	0	0	0
	潮来	0	0	0	0	0	0	0	0	0	0	0	0	0
	竜ヶ崎	0	0	0	0	0	0	0	0	0	0	0	1	0
	土浦	0	0	0	0	0	0	0	0	0	0	0	0	0
	つくば	1	0	0	0	0	0	0	0	0	1	0	2	0
	筑西	0	0	0	0	0	0	0	0	0	0	0	0	0
古河	0	0	0	0	0	0	0	0	0	0	0	0	1	
水戸市	1	0	0	0	0	0	0	0	0	0	1	0	0	
他・不明	-	-	-	-	-	-	-	-	-	-	-	-	-	-

表13 年末現在登録者数一年末現在活動性分類、性、年齢階級、保健所別(その6)

2020年末現在

2 0 5 2 9 歳	総 数	45	13	9	2	2	0	5	2	4	22	10	10	12
	男	22	6	5	0	0	0	4	1	1	10	6	3	7
	女	23	7	4	2	2	0	1	1	3	12	4	7	5
	中央	3	1	1	1	1	0	0	0	0	2	0	1	0
	ひたちなか	2	1	1	0	0	0	1	0	0	0	1	1	0
	日立	3	2	2	0	0	0	1	1	0	1	0	1	0
	潮来	2	0	0	0	0	0	0	0	0	0	2	0	2
	竜ヶ崎	8	2	1	0	0	0	1	0	1	5	1	1	1
	土浦	2	1	1	0	0	0	1	0	0	1	0	2	3
	つくば	11	2	1	0	0	0	0	1	1	5	4	1	5
	筑西	9	4	2	1	1	0	1	0	2	5	0	1	0
古河	3	0	0	0	0	0	0	0	0	2	1	1	1	
水戸市	2	0	0	0	0	0	0	0	0	1	1	1	0	
他・不明	-	-	-	-	-	-	-	-	-	-	-	-	-	-

表13 年末現在登録者数一年末現在活動性分類、性、年齢階級、保健所別(その7)

2020年末現在

	登録者 総数	活動性結核									不活動 性結核	活動性 不明	(別掲) 潜在性 結核 感染症	
		総数	肺結核活動性						肺外 結核 活動性	治療中			観察中	
			総数	登録時喀痰塗抹陽性		登録時 その他 の結核 菌陽性	登録時 菌陰性 ・ その他	肺外 結核 活動性						
				総数	初回 治療									再治療
総 数	54	9	6	2	2	0	2	2	3	25	20	12	9	
男	25	3	2	0	0	0	1	1	1	11	11	6	2	
女	29	6	4	2	2	0	1	1	2	14	9	6	7	
30 5 3 9 歳	中央	2	1	0	0	0	0	0	1	1	0	1	0	
	ひたちなか	3	1	1	0	0	1	0	0	0	2	0	0	
	日立	5	2	1	1	1	0	0	1	3	0	2	0	
	潮来	7	1	1	0	0	0	1	0	1	5	1	1	
	竜ヶ崎	12	2	1	0	0	0	0	1	7	3	1	1	
	土浦	2	1	1	0	0	0	1	0	0	1	1	0	
	つくば	9	0	0	0	0	0	0	0	6	3	3	7	
	筑西	2	1	1	1	1	0	0	0	0	1	0	1	0
	古河	8	0	0	0	0	0	0	0	0	3	5	0	0
	水戸市	4	0	0	0	0	0	0	0	0	3	1	2	0
	他・不明	-	-	-	-	-	-	-	-	-	-	-	-	-

表13 年末現在登録者数一年末現在活動性分類、性、年齢階級、保健所別(その8)

2020年末現在

40 5 4 9 歳	総 数	54	14	10	6	6	0	3	1	4	23	17	13	12
	男	31	8	5	2	2	0	2	1	3	13	10	7	4
	女	23	6	5	4	4	0	1	0	1	10	7	6	8
	中央	4	1	1	1	1	0	0	0	0	3	0	2	0
	ひたちなか	3	1	1	1	1	0	0	0	0	0	2	3	0
	日立	3	1	1	1	1	0	0	0	0	1	1	2	0
	潮来	8	4	3	2	2	0	1	0	1	1	3	0	5
	竜ヶ崎	5	1	1	0	0	0	1	0	0	2	2	2	0
	土浦	6	1	1	0	0	0	0	1	0	3	2	0	2
	つくば	10	1	0	0	0	0	0	0	1	4	5	3	2
	筑西	5	0	0	0	0	0	0	0	0	5	0	0	0
	古河	5	3	2	1	1	0	1	0	1	1	1	0	2
水戸市	5	1	0	0	0	0	0	0	1	3	1	1	1	
他・不明	-	-	-	-	-	-	-	-	-	-	-	-	-	

表13 年末現在登録者数一年末現在活動性分類、性、年齢階級、保健所別(その9)

2020年末現在

50 5 9 歳	総 数	71	19	14	5	4	1	7	2	5	22	30	13	17
	男	48	14	12	3	3	0	7	2	2	13	21	6	6
	女	23	5	2	2	1	1	0	0	3	9	9	7	11
	中央	2	2	2	0	0	0	1	1	0	0	0	0	1
	ひたちなか	7	0	0	0	0	0	0	0	0	0	7	0	0
	日立	0	0	0	0	0	0	0	0	0	0	0	3	0
	潮来	8	4	2	1	1	0	1	0	2	0	4	3	4
	竜ヶ崎	12	4	3	0	0	0	3	0	1	5	3	2	0
	土浦	6	0	0	0	0	0	0	0	0	3	3	3	4
	つくば	9	2	2	1	0	1	0	1	0	3	4	1	3
	筑西	7	4	3	2	2	0	1	0	1	2	1	0	2
	古河	13	2	1	1	1	0	0	0	1	7	4	0	2
水戸市	7	1	1	0	0	0	1	0	0	2	4	1	1	
他・不明	-	-	-	-	-	-	-	-	-	-	-	-	-	

表13 年末現在登録者数一年末現在活動性分類、性、年齢階級、保健所別(その10)

2020年末現在

	登録者 総数	活動性結核									不活動 性結核	活動性 不明	(別掲) 潜在性 結核 感染症	
		総数	肺結核活動性						肺外 結核 活動性	治療中			観察中	
			総数	登録時喀痰塗抹陽性		登録時 その他 の結核 菌陽性	登録時 菌陰性 ・ その他	肺外 結核 活動性						
				総数	初回 治療									再治療
総 数	75	22	17	8	7	1	5	4	5	36	17	14	21	
男	51	15	13	8	7	1	4	1	2	24	12	8	5	
女	24	7	4	0	0	0	1	3	3	12	5	6	16	
6 0 5 6 9 歳	中央	4	2	1	0	0	0	1	1	2	0	1	1	
	ひたちなか	7	3	3	1	1	0	1	1	0	4	1	0	
	日立	3	0	0	0	0	0	0	0	3	0	3	0	
	潮来	10	3	1	1	1	0	0	2	2	5	3	7	
	竜ヶ崎	14	4	4	2	1	1	1	1	8	2	1	6	
	土浦	6	3	3	0	0	0	2	1	0	1	2	3	
	つくば	7	1	0	0	0	0	0	0	1	5	1	1	
	筑西	7	1	0	0	0	0	0	0	1	6	0	0	
	古河	9	4	4	3	3	0	1	0	0	3	2	0	2
	水戸市	8	1	1	1	1	0	0	0	0	6	1	2	1
	他・不明	-	-	-	-	-	-	-	-	-	-	-	-	-

表13 年末現在登録者数一年末現在活動性分類、性、年齢階級、保健所別(その11)

2020年末現在

7 0 5 7 9 歳	総 数	135	34	24	10	10	0	9	5	10	65	36	21	12
	男	92	23	17	7	7	0	7	3	6	45	24	10	8
	女	43	11	7	3	3	0	2	2	4	20	12	11	4
	中央	11	4	4	2	2	0	2	0	0	7	0	1	0
	ひたちなか	18	3	2	1	1	0	1	0	1	0	15	1	0
	日立	7	2	1	0	0	0	1	0	1	4	1	2	0
	潮来	14	2	2	2	2	0	0	0	0	6	6	2	3
	竜ヶ崎	18	5	3	2	2	0	1	0	2	11	2	3	1
	土浦	9	4	2	0	0	0	2	0	2	3	2	1	3
	つくば	11	2	1	0	0	0	0	1	1	7	2	8	1
	筑西	15	5	2	1	1	0	0	1	3	10	0	2	2
古河	25	6	6	2	2	0	2	2	0	12	7	0	1	
水戸市	7	1	1	0	0	0	0	1	0	5	1	1	1	
他・不明	-	-	-	-	-	-	-	-	-	-	-	-	-	

表13 年末現在登録者数一年末現在活動性分類、性、年齢階級、保健所別(その12)

2020年末現在

8 0 歳 以上	総 数	192	66	47	26	26	0	14	7	19	92	34	22	4
	男	104	37	27	17	17	0	5	5	10	50	17	8	1
	女	88	29	20	9	9	0	9	2	9	42	17	14	3
	中央	13	4	3	1	1	0	1	1	1	9	0	0	0
	ひたちなか	17	2	1	0	0	0	0	1	1	2	13	1	0
	日立	12	4	3	3	3	0	0	0	1	7	1	0	0
	潮来	14	10	7	4	4	0	2	1	3	1	3	1	0
	竜ヶ崎	38	14	9	5	5	0	4	0	5	20	4	6	0
	土浦	23	10	6	4	4	0	2	0	4	9	4	2	0
	つくば	19	4	4	0	0	0	0	4	0	12	3	9	2
	筑西	11	7	4	3	3	0	1	0	3	4	0	1	0
古河	28	6	6	2	2	0	4	0	0	18	4	2	0	
水戸市	17	5	4	4	4	0	0	0	1	10	2	0	2	
他・不明	-	-	-	-	-	-	-	-	-	-	-	-	-	

表14 年末現在登録者数－年末現在活動性分類、受療状況、保健所別(その1)

2020年末現在

		総数	活動性結核								不活動性結核	活動性不明	(別掲)潜在性結核感染症	
			総数	肺結核活動性						肺外結核活動性			治療中	観察中
				総数	登録時喀痰塗抹陽性			登録時 その他の結核菌陽性	登録時 菌陰性 その他					
					総数	初回治療	再治療							
総数	総数	628	177	127	59	57	2	45	23	50	286	165	111	93
	入院	44	44	39	28	27	1	10	1	5	0	0	0	0
	外来(他疾患入院)	11	10	3	1	1	0	1	1	7	0	1	6	0
	外来(通院)	129	118	83	29	28	1	34	20	35	0	11	85	0
	治療なし	409	5	2	1	1	0	0	1	3	286	118	1	93
	不明	35	0	0	0	0	0	0	0	0	0	35	19	0
中央	総数	39	15	12	5	5	0	4	3	3	24	0	6	2
	入院	2	2	2	2	2	0	0	0	0	0	0	0	0
	外来(他疾患入院)	0	0	0	0	0	0	0	0	0	0	0	1	0
	外来(通院)	13	13	10	3	3	0	4	3	3	0	0	5	0
	治療なし	24	0	0	0	0	0	0	0	0	24	0	0	2
	不明	0	0	0	0	0	0	0	0	0	0	0	0	0
ひたちなか	総数	57	11	9	3	3	0	4	2	2	2	44	8	0
	入院	3	3	2	0	0	0	2	0	1	0	0	0	0
	外来(他疾患入院)	0	0	0	0	0	0	0	0	0	0	0	0	0
	外来(通院)	8	7	7	3	3	0	2	2	0	0	1	7	0
	治療なし	28	1	0	0	0	0	0	0	1	2	25	0	0
	不明	18	0	0	0	0	0	0	0	0	0	18	1	0
日立	総数	33	11	8	5	5	0	2	1	3	19	3	13	0
	入院	5	5	4	3	3	0	1	0	1	0	0	0	0
	外来(他疾患入院)	0	0	0	0	0	0	0	0	0	0	0	1	0
	外来(通院)	6	6	4	2	2	0	1	1	2	0	0	4	0
	治療なし	21	0	0	0	0	0	0	0	0	19	2	0	0
	不明	1	0	0	0	0	0	0	0	0	0	1	8	0
潮来	総数	63	24	16	10	10	0	4	2	8	11	28	10	24
	入院	6	6	6	6	6	0	0	0	0	0	0	0	0
	外来(他疾患入院)	6	6	3	1	1	0	1	1	3	0	0	0	0
	外来(通院)	14	12	7	3	3	0	3	1	5	0	2	6	0
	治療なし	29	0	0	0	0	0	0	0	0	11	18	0	24
	不明	8	0	0	0	0	0	0	0	0	0	8	4	0
竜ヶ崎	総数	107	32	22	9	8	1	11	2	10	58	17	17	9
	入院	3	3	3	2	2	0	1	0	0	0	0	0	0
	外来(他疾患入院)	0	0	0	0	0	0	0	0	0	0	0	2	0
	外来(通院)	29	29	19	7	6	1	10	2	10	0	0	14	0
	治療なし	75	0	0	0	0	0	0	0	0	58	17	0	9
	不明	0	0	0	0	0	0	0	0	0	0	0	1	0
土浦	総数	54	20	14	4	4	0	8	2	6	20	14	10	15
	入院	4	4	2	1	1	0	1	0	2	0	0	0	0
	外来(他疾患入院)	2	2	0	0	0	0	0	0	2	0	0	0	0
	外来(通院)	18	14	12	3	3	0	7	2	2	0	4	10	0
	治療なし	29	0	0	0	0	0	0	0	0	20	9	0	15
	不明	1	0	0	0	0	0	0	0	0	0	1	0	0

表14 年末現在登録者数－年末現在活動性分類、受療状況、保健所別(その2)

2020年末現在

		総数	活動性結核							不活動性結核	活動性不明	(別掲)潜在性結核感染症		
			総数	肺結核活動性					肺外結核活動性			治療中	観察中	
				登録時喀痰塗抹陽性			登録時その他の結核菌陽性	登録時菌陰性・その他						
				総数	初回治療	再治療								
つくば	総数	77	12	8	1	0	1	0	7	4	43	22	30	23
	入院	2	2	2	1	0	1	0	1	0	0	0	0	0
	外来(他疾患入院)	0	0	0	0	0	0	0	0	0	0	0	1	0
	外来(通院)	13	9	6	0	0	0	0	6	3	0	4	25	0
	治療なし	61	1	0	0	0	0	0	0	1	43	17	1	23
	不明	1	0	0	0	0	0	0	0	0	0	1	3	0
筑西	総数	56	22	12	8	8	0	3	1	10	33	1	6	4
	入院	6	6	6	5	5	0	1	0	0	0	0	0	0
	外来(他疾患入院)	1	1	0	0	0	0	0	0	1	0	0	0	0
	外来(通院)	14	14	6	3	3	0	2	1	8	0	0	6	0
	治療なし	35	1	0	0	0	0	0	0	1	33	1	0	4
	不明	0	0	0	0	0	0	0	0	0	0	0	0	0
古河	総数	91	21	19	9	9	0	8	2	2	46	24	3	10
	入院	10	10	10	6	6	0	4	0	0	0	0	0	0
	外来(他疾患入院)	2	1	0	0	0	0	0	0	1	0	1	1	0
	外来(通院)	8	8	7	2	2	0	4	1	1	0	0	0	0
	治療なし	69	2	2	1	1	0	0	1	0	46	21	0	10
	不明	2	0	0	0	0	0	0	0	0	0	2	2	0
水戸市	総数	51	9	7	5	5	0	1	1	2	30	12	8	6
	入院	3	3	2	2	2	0	0	0	1	0	0	0	0
	外来(他疾患入院)	0	0	0	0	0	0	0	0	0	0	0	0	0
	外来(通院)	6	6	5	3	3	0	1	1	1	0	0	8	0
	治療なし	38	0	0	0	0	0	0	0	0	30	8	0	6
	不明	4	0	0	0	0	0	0	0	0	0	4	0	0
他・不明	総数	-	-	-	-	-	-	-	-	-	-	-	-	-
	入院	-	-	-	-	-	-	-	-	-	-	-	-	-
	外来(他疾患入院)	-	-	-	-	-	-	-	-	-	-	-	-	-
	外来(通院)	-	-	-	-	-	-	-	-	-	-	-	-	-
	治療なし	-	-	-	-	-	-	-	-	-	-	-	-	-
	不明	-	-	-	-	-	-	-	-	-	-	-	-	-

表15 年内登録除外者数－登録時活動性分類、登録年次、除外理由別

2020年

		活動性結核								(別掲) 潜在性 結核 感染症
		総数	肺結核活動性						肺外 結核 活動性	
			総数	喀痰塗抹陽性			その他 の結核 菌陽性	菌陰性 ・ その他		
				総数	初回 治療	再治療				
										治療中
総数	総数	304	241	112	102	10	92	37	63	157
	観察不要	171	140	65	57	8	51	24	31	140
	死亡（結核）	23	17	10	10	0	7	0	6	0
	死亡（結核外）	71	54	24	22	2	22	8	17	7
	転出	31	24	11	11	0	10	3	7	8
	登録中の再登録	1	1	0	0	0	1	0	0	0
	その他	7	5	2	2	0	1	2	2	2
1年未満 前登録	総数	58	41	18	18	0	19	4	17	42
	観察不要	0	0	0	0	0	0	0	0	34
	死亡（結核）	17	12	7	7	0	5	0	5	0
	死亡（結核外）	26	19	8	8	0	9	2	7	2
	転出	14	10	3	3	0	5	2	4	5
	登録中の再登録	0	0	0	0	0	0	0	0	0
	その他	1	0	0	0	0	0	0	1	1
1年以上 2年未満 前登録	総数	43	33	20	18	2	10	3	10	84
	観察不要	0	0	0	0	0	0	0	0	79
	死亡（結核）	4	3	2	2	0	1	0	1	0
	死亡（結核外）	28	20	13	11	2	7	0	8	4
	転出	9	8	5	5	0	2	1	1	1
	登録中の再登録	0	0	0	0	0	0	0	0	0
	その他	2	2	0	0	0	0	2	0	0
2年以上 3年未満 前登録	総数	52	43	17	16	1	21	5	9	13
	観察不要	34	27	12	11	1	12	3	7	9
	死亡（結核）	2	2	1	1	0	1	0	0	0
	死亡（結核外）	10	9	2	2	0	5	2	1	1
	転出	5	4	2	2	0	2	0	1	2
	登録中の再登録	1	1	0	0	0	1	0	0	0
	その他	0	0	0	0	0	0	0	0	1
3年以上 5年未満 前登録	総数	149	122	56	50	6	42	24	27	18
	観察不要	135	111	52	46	6	39	20	24	18
	死亡（結核）	0	0	0	0	0	0	0	0	0
	死亡（結核外）	7	6	1	1	0	1	4	1	0
	転出	3	2	1	1	0	1	0	1	0
	登録中の再登録	0	0	0	0	0	0	0	0	0
	その他	4	3	2	2	0	1	0	1	0
5年以上 前登録	総数	2	2	1	0	1	0	1	0	0
	観察不要	2	2	1	0	1	0	1	0	0
	死亡（結核）	0	0	0	0	0	0	0	0	0
	死亡（結核外）	0	0	0	0	0	0	0	0	0
	転出	0	0	0	0	0	0	0	0	0
	登録中の再登録	0	0	0	0	0	0	0	0	0
	その他	0	0	0	0	0	0	0	0	0

表16 年末現在登録者数－年末現在活動性分類、受療状況、保険の種類等別

2020年末現在

	総数	活動性結核									不活動性結核	活動性不明	(別掲)潜在性結核感染症	
		総数	肺結核活動性						肺外結核活動性	治療中			観察中	
			総数	登録時喀痰塗抹陽性			登録時その他の結核菌陽性	登録時菌陰性・その他						
				総数	初回治療	再治療								
総数	総数	628	177	127	59	57	2	45	23	50	286	165	111	93
	被用者本人	162	43	33	12	12	0	14	7	10	75	44	47	44
	被用者家族	27	6	4	3	2	1	0	1	2	11	10	10	13
	国保一般	141	34	19	7	6	1	7	5	15	63	44	21	23
	国保退職本人	1	0	0	0	0	0	0	0	0	0	1	0	1
	国保退職家族	0	0	0	0	0	0	0	0	0	0	0	0	0
	後期高齢者	260	83	61	34	34	0	18	9	22	121	56	29	8
	生活保護法	29	10	9	2	2	0	6	1	1	13	6	3	2
	その他	6	1	1	1	1	0	0	0	0	2	3	1	0
	不明	2	0	0	0	0	0	0	0	0	1	1	0	2
入院	総数	44	44	39	28	27	1	10	1	5	0	0	0	0
	被用者本人	10	10	10	8	8	0	2	0	0	0	0	0	0
	被用者家族	1	1	1	1	0	1	0	0	0	0	0	0	0
	国保一般	3	3	3	3	3	0	0	0	0	0	0	0	0
	国保退職本人	0	0	0	0	0	0	0	0	0	0	0	0	0
	国保退職家族	0	0	0	0	0	0	0	0	0	0	0	0	0
	後期高齢者	27	27	22	14	14	0	7	1	5	0	0	0	0
	生活保護法	2	2	2	1	1	0	1	0	0	0	0	0	0
	その他	1	1	1	1	1	0	0	0	0	0	0	0	0
	不明	0	0	0	0	0	0	0	0	0	0	0	0	0
外来(他疾患入院)	総数	11	10	3	1	1	0	1	1	7	0	1	6	0
	被用者本人	0	0	0	0	0	0	0	0	0	0	0	1	0
	被用者家族	2	2	0	0	0	0	0	0	2	0	0	0	0
	国保一般	3	2	0	0	0	0	0	0	2	0	1	2	0
	国保退職本人	0	0	0	0	0	0	0	0	0	0	0	0	0
	国保退職家族	0	0	0	0	0	0	0	0	0	0	0	0	0
	後期高齢者	5	5	2	1	1	0	0	1	3	0	0	3	0
	生活保護法	1	1	1	0	0	0	1	0	0	0	0	0	0
	その他	0	0	0	0	0	0	0	0	0	0	0	0	0
	不明	0	0	0	0	0	0	0	0	0	0	0	0	0
外来(通院)	総数	129	118	83	29	28	1	34	20	35	0	11	85	0
	被用者本人	38	33	23	4	4	0	12	7	10	0	5	37	0
	被用者家族	4	3	3	2	2	0	0	1	0	0	1	8	0
	国保一般	26	25	15	4	3	1	7	4	10	0	1	15	0
	国保退職本人	0	0	0	0	0	0	0	0	0	0	0	0	0
	国保退職家族	0	0	0	0	0	0	0	0	0	0	0	0	0
	後期高齢者	53	50	36	18	18	0	11	7	14	0	3	22	0
	生活保護法	8	7	6	1	1	0	4	1	1	0	1	2	0
	その他	0	0	0	0	0	0	0	0	0	0	0	1	0
	不明	0	0	0	0	0	0	0	0	0	0	0	0	0
治療なし	総数	409	5	2	1	1	0	0	1	3	286	118	1	93
	被用者本人	103	0	0	0	0	0	0	0	0	75	28	0	44
	被用者家族	18	0	0	0	0	0	0	0	0	11	7	0	13
	国保一般	103	4	1	0	0	0	0	1	3	63	36	0	23
	国保退職本人	1	0	0	0	0	0	0	0	0	0	1	0	1
	国保退職家族	0	0	0	0	0	0	0	0	0	0	0	0	0
	後期高齢者	159	1	1	1	1	0	0	0	0	121	37	0	8
	生活保護法	18	0	0	0	0	0	0	0	0	13	5	1	2
	その他	5	0	0	0	0	0	0	0	0	2	3	0	0
	不明	2	0	0	0	0	0	0	0	0	1	1	0	2
不明	総数	35	0	0	0	0	0	0	0	0	0	35	19	0
	被用者本人	11	0	0	0	0	0	0	0	0	0	11	9	0
	被用者家族	2	0	0	0	0	0	0	0	0	0	2	2	0
	国保一般	6	0	0	0	0	0	0	0	0	0	6	4	0
	国保退職本人	0	0	0	0	0	0	0	0	0	0	0	0	0
	国保退職家族	0	0	0	0	0	0	0	0	0	0	0	0	0
	後期高齢者	16	0	0	0	0	0	0	0	0	0	16	4	0
	生活保護法	0	0	0	0	0	0	0	0	0	0	0	0	0
	その他	0	0	0	0	0	0	0	0	0	0	0	0	0
	不明	0	0	0	0	0	0	0	0	0	0	0	0	0

表17 年末現在登録患者数－公費負担区分、保険の種類等別

2020年末現在

	総数	37条の2	37条	不承認	その他適用なし
総数	628	187	32	0	409
被用者本人	162	51	8	0	103
被用者家族	27	8	1	0	18
国保一般	141	35	3	0	103
国保退職本人	1	0	0	0	1
国保退職家族	0	0	0	0	0
後期高齢者	260	83	18	0	159
生活保護法	29	10	1	0	18
その他	6	0	1	0	5
不明	2	0	0	0	2

表18 年末時登録者数(2年以上登録で要医療)一年末時活動性分類、受療状況別

2020年末現在

	活動性結核								(別掲) 潜在性 結核 感染症
	総数	肺結核活動性						肺外 結核 活動性	
		総数	登録時喀痰塗抹陽性			登録時 他の 結核 菌陽性	登録時 菌陰性 ・ その他		
			総数	初回 治療	再治療				
県 総 数	0	0	0	0	0	0	0	0	0
入 院	0	0	0	0	0	0	0	0	0
外来(他疾患入院)	0	0	0	0	0	0	0	0	0
外来(通院)	0	0	0	0	0	0	0	0	0
治療なし	0	0	0	0	0	0	0	0	0
不 明	0	0	0	0	0	0	0	0	0

Ⅲ 結核管理図

※2020年4月の水戸市の中核市移行による保健所設置後の新保健所で集計しています。
市町村管轄保健所の変更についてはIV参考をご参照ください。

結核指標値の年次推移 2018-2020 (全 国)

指 標	2018	2019	2020
結核罹患率(人口10万対)	12.3	11.5	10.1
小児結核(0-14歳)罹患率(人口10万対)	0.3	0.2	-
15-64歳結核罹患率(人口10万対)	6.8	6.3	-
65歳以上結核罹患率(人口10万対)	29.2	27.0	-
喀痰塗抹陽性肺結核罹患率(人口10万対)	4.6	4.1	3.7
潜在性結核感染症治療対象者届出率(人口10万対)	5.9	6.1	4.4
新登録結核患者中65歳未満割合(%)	33.3	32.9	31.5
新登録結核患者中65歳以上割合(%)	66.7	67.1	68.5
新登録結核患者中75歳以上割合(%)	51.8	53.0	54.1
新登録結核患者中85歳以上割合(%)	26.7	28.2	28.6
新登録結核患者中外国出生割合(全年齢)(%)	10.7	10.7	11.1
新登録結核患者中外国出生割合(39歳以下)(%)	56.6	57.9	60.4
外国出生患者罹患率(人口10万対)	61.0	52.5	48.9
新登録結核患者中有症状発見割合(%)	72.1	71.2	72.1
新登録結核患者中有症状初発期間把握割合(%)	72.5	69.5	65.9
新登録結核患者中有症状遅れ期間把握割合(2力月以上割合)(%)	20.6	20.4	19.1
新登録結核患者中有症状遅れ期間把握割合(1力月以上割合)(%)	22.0	21.9	20.9
新登録結核患者中有症状遅れ期間把握割合(3力月以上割合)(%)	20.7	21.7	19.7
新登録結核患者中接触者健診発見割合(%)	4.4	4.9	3.8
新登録結核患者1人あたり接触者健診実施数(前年成續、人)	7.7	7.9	8.0
新登録結核患者中塗抹陽性割合(%)	48.0	47.2	48.9
新登録結核患者中菌陽性割合(%)	86.3	86.7	86.8
新登録結核患者中再治療割合(%)	4.8	4.9	4.5
新登録結核患者中肺外結核割合(%)	22.8	23.3	25.8
新登録結核患者中培養検査結果把握割合(%)	92.0	89.9	86.5
新登録結核患者中培養陽性感受性検査結果把握割合(%)	84.0	82.1	78.4
新登録結核患者中培養陽性感受性検査結果把握割合(H耐性割合)(%)	5.0	5.4	5.7
新登録結核患者中培養陽性感受性検査結果把握割合(R耐性割合)(%)	1.1	1.0	1.2
新登録結核患者中培養陽性感受性検査結果把握割合(MDR割合)(%)	0.7	0.7	0.9
新登録結核患者中Zを含む4剤治療割合(全年齢)(%)	59.6	60.2	59.7
新登録結核患者中Zを含む4剤治療割合(80歳未満)(%)	84.0	84.5	83.3

(全 国)

指 標	2018	2019	2020
前年登録肺結核患者中退院者入院期間中央値(日)	63.0	63.0	60.0
前年登録結核患者治療完了治療継続者治療期間中央値(日)	273.0	273.0	273.0
前年登録結核患者治療成績:治療成功割合(%)	68.2	65.6	66.3
前年登録結核患者治療成績:死亡割合(%)	22.5	22.4	23.1
前年登録結核患者治療成績:治療失敗・脱落中断割合(%)	1.7	1.7	1.4
前年登録結核患者治療成績:転出割合(%)	3.3	2.4	2.6
前年登録結核患者治療成績:治療継続中割合(%)	4.0	7.5	6.4
前年登録結核患者治療成績:不明割合(%)	0.3	0.3	0.2
前年登録結核患者治療成績(64歳以下):治療成功割合(%)	83.4	80.4	81.3
前年登録結核患者治療成績(64歳以下):死亡割合(%)	3.1	2.7	3.2
前年登録結核患者治療成績(64歳以下):治療失敗・脱落中断割合(%)	1.9	1.7	1.6
前年登録結核患者治療成績(64歳以下):転出割合(%)	6.8	5.5	6.3
前年登録結核患者治療成績(64歳以下):治療継続中割合(%)	4.5	9.2	7.3
前年登録結核患者治療成績(64歳以下):不明割合(%)	0.3	0.5	0.3
前年登録喀痰塗抹陽性肺結核初回治療患者治療成績:治療成功割合(%)	63.4	60.6	60.5
前年登録喀痰塗抹陽性肺結核初回治療患者治療成績:死亡割合(%)	28.5	28.4	29.5
前年登録喀痰塗抹陽性肺結核初回治療患者治療成績:失敗・脱落中断割合(%)	0.9	0.7	0.7
前年登録喀痰塗抹陽性肺結核初回治療患者治療成績:転出割合(%)	3.2	2.3	2.2
前年登録喀痰塗抹陽性肺結核初回治療患者治療成績:治療中割合(%)	4.0	7.8	6.9
前年登録LTBI治療開始者治療成績:治療完了割合(%)	85.5	83.9	84.2
前年登録LTBI治療開始者治療成績:死亡割合(%)	2.3	2.2	2.6
前年登録LTBI治療開始者治療成績:脱落中断割合(%)	7.9	7.3	7.5
前年登録LTBI治療開始者治療成績:転出割合(%)	1.9	1.8	1.7
前年登録LTBI治療開始者治療成績:不明割合(%)	1.7	4.5	3.6
前年登録LTBI治療開始者治療成績:不明割合(%)	0.6	0.3	0.4
新登録結核患者中登録時生活保護(受給中/申請中)(%)	7.0	6.9	6.8
新登録結核患者25-64歳中登録時無職または臨時雇・日雇(%)	25.5	24.3	24.5
年末総登録中病状不明割合(%)	19.0	16.6	20.7
結核死亡率(人口10万対)2020年は概数	1.8	1.7	1.5

指 標	2018	2019	2020
結核罹患率(人口10万対)	10.6	10.5	10.0
小児結核(0-14歳)罹患率(人口10万対)	0.0	0.0	-
15-64歳結核罹患率(人口10万対)	6.3	6.7	-
65歳以上結核罹患率(人口10万対)	23.7	22.2	-
喀痰塗抹陽性肺結核罹患率(人口10万対)	4.3	4.0	3.0
潜在性結核感染症治療対象者届出率(人口10万対)	5.5	7.1	5.6
新登録結核患者中65歳未満割合(%)	35.2	37.5	36.9
新登録結核患者中65歳以上割合(%)	64.8	62.5	63.1
新登録結核患者中75歳以上割合(%)	48.4	46.8	47.7
新登録結核患者中85歳以上割合(%)	22.4	21.7	24.0
新登録結核患者中外国出生割合(全年齢)(%)	12.2	14.4	16.4
新登録結核患者中外国出生割合(39歳以下)(%)	58.3	60.0	74.0
外国出生患者罹患率(人口10万対)	55.8	60.5	65.0
新登録結核患者中有症状発見割合(%)	71.7	75.8	74.1
新登録結核患者中有症状中発見の遅れ期間把握割合(%)	36.5	42.4	32.2
新登録結核患者中有症状遅れ期間把握割合(2力月以上割合(%)	26.2	19.7	13.0
新登録結核患者中有症状遅れ期間把握割合(1力月以上割合(%)	17.5	19.6	15.3
新登録結核患者中有症状遅れ期間把握割合(3力月以上割合(%)	16.1	21.9	12.5
新登録結核患者中接触者健診発見割合(%)	6.3	7.5	7.0
新登録結核患者1人あたり接触者健診実施数(前年成續、人)	7.0	7.9	7.2
新登録結核患者中塗抹陽性割合(%)	52.7	50.7	43.3
新登録結核患者中菌陽性割合(%)	88.2	85.0	81.1
新登録結核患者中再治療割合(%)	3.0	5.7	5.0
新登録結核患者中肺外結核割合(%)	22.0	24.1	30.0
新登録結核患者中培養検査結果把握割合(%)	89.5	81.9	63.2
新登録結核患者中培養陽性感受性検査結果把握割合(%)	55.6	61.8	40.8
新登録結核患者中培養陽性感受性検査結果把握割合(H耐性割合(%)	1.1	6.4	4.8
新登録結核患者中培養陽性感受性検査結果把握割合(R耐性割合(%)	0.0	0.0	0.0
新登録結核患者中培養陽性感受性検査結果把握割合(MDR割合(%)	0.0	0.0	0.0
新登録結核患者中Zを含む4剤治療割合(全年齢)(%)	65.8	71.9	69.7
新登録結核患者中Zを含む4剤治療割合(80歳未満)(%)	81.4	87.8	84.5

指 標	2018	2019	2020
前年登録肺結核患者中退院者入院期間中央値(日)	54.0	64.0	46.5
前年登録結核患者治療完了治療継続者治療期間中央値(日)	268.5	269.0	254.0
前年登録結核患者治療成績:治療成功割合(%)	71.2	67.1	65.6
前年登録結核患者治療成績:死亡割合(%)	23.5	27.3	24.1
前年登録結核患者治療成績:治療失敗・脱落中断割合(%)	0.9	1.0	2.7
前年登録結核患者治療成績:転出割合(%)	2.8	1.0	2.3
前年登録結核患者治療成績:治療継続中割合(%)	1.5	3.6	5.4
前年登録結核患者治療成績:不明割合(%)	0.0	0.0	0.0
前年登録結核患者治療成績(64歳以下):治療成功割合(%)	82.4	89.7	77.7
前年登録結核患者治療成績(64歳以下):死亡割合(%)	3.9	2.8	2.7
前年登録結核患者治療成績(64歳以下):治療失敗・脱落中断割合(%)	2.0	1.9	3.6
前年登録結核患者治療成績(64歳以下):転出割合(%)	8.8	1.9	5.4
前年登録結核患者治療成績(64歳以下):治療継続中割合(%)	2.9	3.7	10.7
前年登録結核患者治療成績(64歳以下):不明割合(%)	0.0	0.0	0.0
前年登録喀痰塗抹陽性肺結核初回治療患者治療成績:治療成功割合(%)	61.7	59.7	65.5
前年登録喀痰塗抹陽性肺結核初回治療患者治療成績:死亡割合(%)	34.2	31.9	25.5
前年登録喀痰塗抹陽性肺結核初回治療患者治療成績:失敗・脱落中断割合(%)	0.8	0.0	2.7
前年登録喀痰塗抹陽性肺結核初回治療患者治療成績:転出割合(%)	2.5	0.8	2.7
前年登録喀痰塗抹陽性肺結核初回治療患者治療成績:治療中割合(%)	0.8	7.6	3.6
前年登録LTBI治療開始者治療成績:治療完了割合(%)	90.6	84.8	88.6
前年登録LTBI治療開始者治療成績:死亡割合(%)	3.4	3.8	2.5
前年登録LTBI治療開始者治療成績:脱落中断割合(%)	4.7	10.1	6.4
前年登録LTBI治療開始者治療成績:転出割合(%)	1.3	1.3	1.0
前年登録LTBI治療開始者治療成績:不明割合(%)	0.0	0.0	1.5
前年登録LTBI治療開始者治療成績:不明割合(%)	0.0	0.0	0.0
新登録結核患者中登録時生活保護(受給中/申請中)(%)	6.6	1.7	4.2
新登録結核患者25-64歳中登録時無職または臨時雇・日雇(%)	23.2	20.8	18.9
年末総登録中病状不明割合(%)	24.5	8.2	26.3
結核死亡率(人口10万対)2020年は概数	2.2	1.5	1.6

保健所別結核指標値一覽2020

(茨城県)

指 標	茨城県	中央	ひたちなか	日立	潮来	電ヶ崎	土浦	つくば	筑西	古河	水戸市
結核罹患率(人口10万対)	10.0	14.4	5.2	7.8	11.9	11.7	10.9	9.1	12.7	12.1	6.6
小児結核(0-14歳)罹患率(人口10万対)	-	-	-	-	-	-	-	-	-	-	-
15-64歳結核罹患率(人口10万対)	-	-	-	-	-	-	-	-	-	-	-
65歳以上結核罹患率(人口10万対)	-	-	-	-	-	-	-	-	-	-	-
喀痰塗抹陽性肺結核罹患率(人口10万対)	3.0	6.9	1.4	2.1	3.7	3.0	1.9	2.3	4.4	4.0	2.6
潜在性結核感染症治療対象者届出率(人口10万対)	5.6	5.3	4.0	4.9	3.4	5.9	6.6	11.9	6.8	1.3	3.3
新登録結核患者中65歳未満割合(%)	36.9	40.7	22.2	31.6	34.4	40.7	17.9	50.0	43.8	37.0	38.9
新登録結核患者中65歳以上割合(%)	63.1	59.3	77.8	68.4	65.6	59.3	82.1	50.0	56.3	63.0	61.1
新登録結核患者中75歳以上割合(%)	47.7	48.1	55.6	47.4	50.0	44.4	60.7	43.8	37.5	48.1	50.0
新登録結核患者中85歳以上割合(%)	24.0	29.6	38.9	36.8	18.8	24.1	25.0	18.8	25.0	11.1	22.2
新登録結核患者中外国出生割合(全年齢)(%)	16.4	22.2	5.6	15.8	15.6	18.5	3.6	21.9	28.1	11.1	11.1
新登録結核患者中外国出生割合(39歳以下)(%)	74.0	83.3	50.0	40.0	100.0	81.8	50.0	66.7	77.8	100.0	100.0
外国出生患者罹患率(人口10万対)	65.0	-	-	-	-	-	-	-	-	-	-
新登録肺結核患者中有症状発見割合(%)	74.1	66.7	78.6	76.9	85.0	74.3	64.7	75.0	90.0	65.0	64.7
新登録肺結核患者有症状中発見の遅れ期間把握割合(%)	32.2	7.1	36.4	20.0	76.5	53.8	27.3	38.9	5.6	7.7	18.2
新登録肺結核患者有症状遅れ期間把握中発病～初診が2カ月以上割合(%)	13.0	0.0	0.0	0.0	15.4	21.4	0.0	0.0	0.0	0.0	50.0
新登録肺結核患者有症状遅れ期間把握中初診～診断が1カ月以上割合(%)	15.3	7.1	20.0	0.0	18.8	11.1	25.0	5.6	7.1	30.8	40.0
新登録肺結核患者有症状遅れ期間把握中発病～診断が3カ月以上割合(%)	12.5	0.0	0.0	0.0	23.1	7.1	0.0	0.0	0.0	0.0	100.0
新登録肺結核患者中接触者健診発見割合(%)	7.0	9.5	0.0	0.0	0.0	14.3	11.8	8.3	0.0	0.0	17.6
新登録結核患者1人あたり接触者健診実施数(前年成績、人)	7.2	-	-	-	-	-	-	-	-	-	-
新登録肺結核患者中塗抹陽性割合(%)	43.3	61.9	35.7	38.5	50.0	40.0	29.4	33.3	55.0	45.0	41.2
新登録肺結核患者中菌陽性割合(%)	81.1	81.0	78.6	84.6	80.0	85.7	82.4	58.3	95.0	85.0	82.4
新登録肺結核患者中再治療割合(%)	5.0	0.0	0.0	0.0	5.0	11.4	0.0	12.5	5.0	5.0	0.0
新登録結核患者中肺外結核割合(%)	30.0	22.2	22.2	31.6	37.5	35.2	39.3	25.0	37.5	25.9	5.6
新登録肺結核患者中培養検査結果把握割合(%)	63.2	100.0	14.3	100.0	25.0	51.4	64.7	45.8	85.0	95.0	58.8
新登録肺結核患者培養陽性感受性検査結果把握割合(%)	40.8	73.3	0.0	45.5	0.0	46.7	22.2	75.0	12.5	12.5	87.5
新登録肺結核患者培養陽性感受性検査結果把握中H耐性割合(%)	4.8	9.1	-	20.0	-	0.0	0.0	0.0	0.0	0.0	0.0
新登録肺結核患者培養陽性感受性検査結果把握中R耐性割合(%)	0.0	0.0	-	0.0	-	0.0	0.0	0.0	0.0	0.0	0.0
新登録肺結核患者培養陽性感受性検査結果把握中MDR割合(%)	0.0	0.0	-	0.0	-	0.0	0.0	0.0	0.0	0.0	0.0
新登録結核患者中Zを含む4剤治療割合(全年齢)(%)	69.7	77.8	77.8	73.7	87.5	70.4	60.7	62.5	53.1	74.1	61.1
新登録結核患者中Zを含む4剤治療割合(80歳未満)(%)	84.5	93.8	90.9	91.7	100.0	84.8	71.4	78.9	71.4	85.0	77.8

指	標	茨城県	中央	ひたちなか	日立	潮来	竜ヶ崎	土浦	つくば	筑西	古河	水戸市
前年登録肺結核患者中退院者入院期間中央値(日)		46.5	70.0	45.0	38.0	32.0	48.0	38.0	33.0	54.5	65.0	60.0
前年登録結核患者治療完了治療継続者治療期間中央値(日)		254.0	280.0	267.0	245.5	189.5	191.0	277.0	226.5	222.5	273.5	188.0
前年登録結核患者治療成績:治療成功割合(%)		65.6	60.0	69.2	88.9	48.1	63.8	70.0	66.7	76.7	60.6	57.7
前年登録結核患者治療成績:死亡割合(%)		24.1	25.0	17.9	11.1	33.3	25.5	25.0	17.9	20.0	30.3	34.6
前年登録結核患者治療成績:治療失敗・脱落中断割合(%)		2.7	0.0	0.0	0.0	3.7	8.5	0.0	5.1	0.0	3.0	0.0
前年登録結核患者治療成績:転出割合(%)		2.3	10.0	0.0	0.0	3.7	2.1	0.0	2.6	3.3	0.0	3.8
前年登録結核患者治療成績:治療継続中割合(%)		5.4	5.0	12.8	0.0	11.1	0.0	5.0	7.7	0.0	6.1	3.8
前年登録結核患者治療成績:不明割合(%)		0.0	0.0	0.0	0.0	0.0	0.0	0.0	0.0	0.0	0.0	0.0
前年登録結核患者治療成績(64歳以下):治療成功割合(%)		77.7	50.0	71.4	100.0	66.7	83.3	100.0	70.6	92.3	77.8	70.0
前年登録結核患者治療成績(64歳以下):死亡割合(%)		2.7	0.0	0.0	0.0	0.0	11.1	0.0	0.0	0.0	0.0	10.0
前年登録結核患者治療成績(64歳以下):脱落中断割合(%)		3.6	0.0	0.0	0.0	8.3	0.0	0.0	11.8	0.0	11.1	0.0
前年登録結核患者治療成績(64歳以下):転出割合(%)		5.4	33.3	0.0	0.0	8.3	5.6	0.0	0.0	7.7	0.0	10.0
前年登録結核患者治療成績(64歳以下):治療継続中割合(%)		10.7	16.7	28.6	0.0	16.7	0.0	0.0	17.6	0.0	11.1	10.0
前年登録結核患者治療成績(64歳以下):不明割合(%)		0.0	0.0	0.0	0.0	0.0	0.0	0.0	0.0	0.0	0.0	0.0
前年登録喀痰塗抹陽性肺結核初回治療患者治療成績:治療成功割合(%)		65.5	70.0	80.0	77.8	45.5	57.1	60.0	80.0	63.6	66.7	50.0
前年登録喀痰塗抹陽性肺結核初回治療患者治療成績:死亡割合(%)		25.5	20.0	13.3	22.2	45.5	21.4	30.0	20.0	27.3	16.7	50.0
前年登録喀痰塗抹陽性肺結核初回治療患者治療成績:脱落中断割合(%)		2.7	0.0	0.0	0.0	9.1	14.3	0.0	0.0	0.0	0.0	0.0
前年登録喀痰塗抹陽性肺結核初回治療患者治療成績:転出割合(%)		2.7	10.0	0.0	0.0	0.0	7.1	0.0	0.0	9.1	0.0	0.0
前年登録喀痰塗抹陽性肺結核初回治療患者治療成績:治療中割合(%)		3.6	0.0	6.7	0.0	0.0	0.0	10.0	0.0	0.0	16.7	0.0
前年登録喀痰塗抹陽性肺結核初回治療患者治療成績:不明割合(%)		0.0	0.0	0.0	0.0	0.0	0.0	0.0	0.0	0.0	0.0	0.0
前年登録LTBI治療開始者治療成績:治療完了割合(%)		88.6	78.6	93.8	85.7	95.2	88.4	95.5	100.0	76.5	63.6	90.0
前年登録LTBI治療開始者治療成績:死亡割合(%)		2.5	7.1	6.3	0.0	0.0	2.3	0.0	0.0	0.0	18.2	0.0
前年登録LTBI治療開始者治療成績:脱落中断割合(%)		6.4	7.1	0.0	14.3	4.8	7.0	4.5	0.0	17.6	9.1	6.7
前年登録LTBI治療開始者治療成績:転出割合(%)		1.0	0.0	0.0	0.0	0.0	2.3	0.0	0.0	5.9	0.0	0.0
前年登録LTBI治療開始者治療成績:不明割合(%)		1.5	7.1	0.0	0.0	0.0	0.0	0.0	0.0	0.0	9.1	3.3
前年登録LTBI治療開始者治療成績:治療継続中割合(%)		0.0	0.0	0.0	0.0	0.0	0.0	0.0	0.0	0.0	0.0	0.0
新登録結核患者中登録時生活保護(受給中/申請中)(%)		4.2	7.4	11.1	5.3	6.3	3.7	10.7	0.0	0.0	0.0	0.0
新登録結核患者25-64歳中登録時無職または臨時雇・日雇(%)		18.9	10.0	25.0	0.0	18.2	15.0	25.0	35.7	30.0	22.2	0.0
年末登録中病状不明割合(%)		26.3	0.0	77.2	9.1	44.4	15.9	25.9	28.6	1.8	26.4	23.5
結核死亡率(人口10万対)2020年は概数		1.6	-	-	-	-	-	-	-	-	-	-

IV 参考

- ・2020年4月水戸市の中核市移行による保健所設置に伴う市町村管轄保健所の変更

	新保健所	旧保健所
水戸市	水戸市保健所	水戸保健所
笠間市	中央保健所	
小美玉市		
茨城町		
大洗町		
城里町		

- ・公益財団法人 結核予防会 結核研究所 疫学情報センターURL
<https://www.jata.or.jp/rit/ekigaku/>

茨城県衛生研究所

〒310-0852

茨城県水戸市笠原町 993-2

電話：029-241-6652

2021年12月発行