

V-SYSへの初期登録

V-SYSのIDが発行されたら、初期登録として、①V-SYSにログイン・パスワードの設定、②医療機関情報の更新、③HP掲載情報の入力、④接種医師情報の登録を行います。

STEP 1 : V-SYSにログイン



- ①集合契約の委任状作成時に受付システムに登録したメールアドレスへ、V-SYS用のIDが送付されます。パスワードは届いたメールから自ら初期設定を行ってください
- ②V-SYSにログインします

STEP 2 : 医療機関情報の更新

- ①医療機関・接種会場の編集ページを開き、医療機関登録情報を更新・追記します
(ディープフリーザー保有台数/医療機関HPのURL/駐車場台数 等)
※受付システムに登録した情報は、V-SYSに引き継がれています。
- ②ワクチン接種の責任者(医師)等の情報を入力します

STEP 3 : HP掲載情報入力

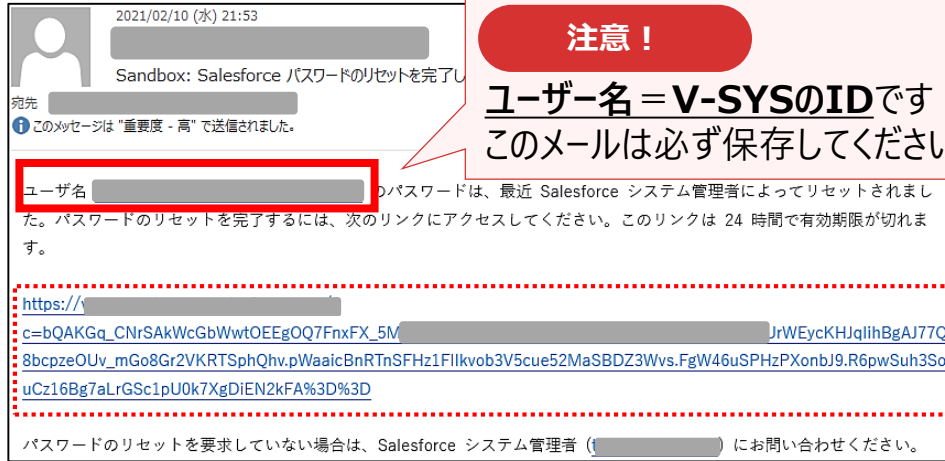
- ①厚生労働省が開設する新型コロナワクチン接種総合案内サイト「コロナワクチンナビ (<https://v-sys.mhlw.go.jp>)」に掲載する情報を追記します
(予約受付用電話番号/予約用webページ、予約受付時間 等)
- ②可能な場合は、医療機関名の英語表記も入力ください

STEP 4 : 接種医師情報の登録

- ①医療機関でワクチン接種を行う医師の情報を入力します
(医師氏名、メールアドレス、電話番号)
※接種医師情報は、ワクチン製造販売業者からの情報の提供・収集・伝達を実施するために必要な情報なため、登録をお願いします。

V-SYSへの初回ログイン①

① salesforceからパスワードリセットの完了依頼メールが届きます



注意！

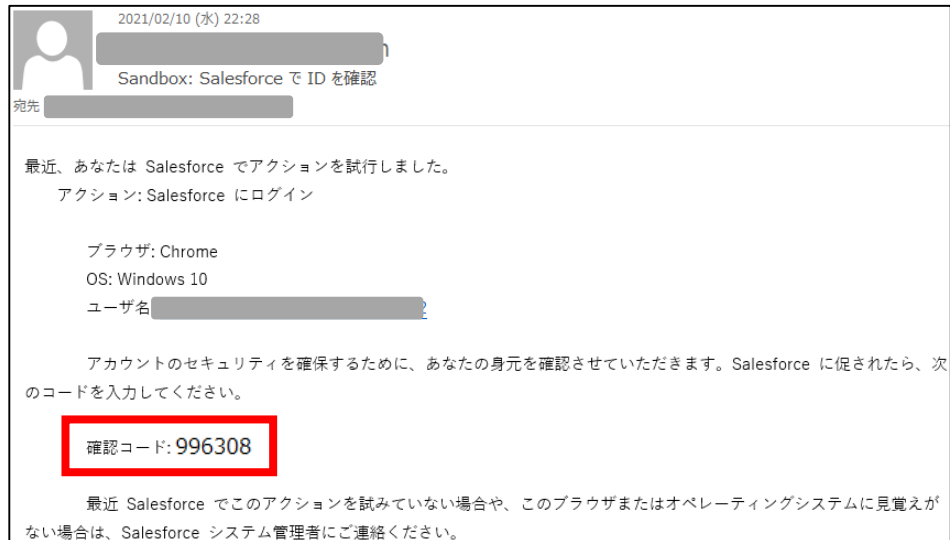
このリンクは**24時間で有効期限が切れます**ので、メールを受け取ったら24時間以内に1回ログインしてください
24時間以内にログインされなかった医療機関等へは、翌日に再度メールをお送りしています（平日のみ）

② メールに記載されているURLをクリックすると、ログインユーザ初期設定画面が表示されます

ログインユーザ初期設定

検証コード:

③ salesforceから確認コードが記載されたメールが届きます



④ メールに記載されている確認コードを入力し、検証ボタンをクリックします

ログインユーザ初期設定

検証コード: 996308

V-SYSへの初回ログイン②

- ⑤ 検証に成功すると、パスワード変更画面が表示されますので、新しいパスワード、セキュリティの質問と回答を記載し、パスワードを変更ボタンをクリックします

salesforce

パスワードを変更する

.....の新しいパスワードを入力してください。少なくとも次のものを含めてください:

- 8文字以上
- 1個以上の文字
- 1個以上の数値

* 新しいパスワード

..... 有効

* 新しいパスワードの確認

..... 一致

セキュリティの質問


▼ 出生地は?

回答

東京

パスワードを変更

パスワードの最終変更日: 2021/02/10 21:53.



- ⑥ 個人情報同意画面が表示されますので、「V-SYSにおける個人情報保護方針」を確認の上、同意するにチェックを入れ「次へ」をクリックします

▼ 個人情報同意画面

個人情報内容 本個人情報同意書は下記の通りです。ご確認ください。

同意する **次へ**

[V-SYSにおける個人情報保護方針](#)



- ⑦ V-SYSにログインし、「医療機関・接種会場」の自医療機関の情報が表示されます。

ホーム 医療機関・接種会場 優先接種 ワクチン・針・シリンジマスタ レポート ナレッジ 納入ロト +

医療機関・接種会場

〇〇病院

最後に開いたビュー

接種担当医師の情報 | ワクチンの分配量、納入予定日等 | 接種実績等の報告内容 | 申請 | 集合

医療機関・接種会場の詳細

施設分類 1: 病院

ファクシミリ 03-2345-6789

ホームページ <https://saho.jp>

ディフューザー(-75℃)(台) 1

ディフューザー(-20℃)(台) 0

駐車場(例:10台) 160

納入先施設名 〇〇病院

納入先住所

予約空き状況 ※ ×: 予約受付不可

予約空き状況更新日時 2021/03/06 3:52

▼ 医療機関情報(受付システム)

保険医療機関コード 1419811373

介護保険事業所番号

医療機関・接種会場名 ※ 〇〇病院

代表者名

郵便番号(000-0000) ※ 000-0000

市町村 ※ 東京都中央区

町名・番地 ※ 東京都中央区△△1-2-3

代表電話番号 03-1234-5678

集合契約加入日

V - S Y S へのログイン（2回目以降）

※市町村にて予約業務を代行する医療機関の場合は、
検証コードの入力が必要になります。

① ログインURLに接続し、①のメールに記載されているユーザ名とパスワードを入力し、ログインボタンをクリックします

② 携帯電話を登録画面が表示されるので、「電話を登録しません」をクリックします

③ ホーム画面へ遷移し、ログインが完了します

salesforce

ユーザ名
@.***.***

パスワード

Sandbox にログイン

ログイン情報を保存する

パスワードをお忘れですか?



salesforce

携帯電話を登録

Salesforce にログインしたときに ID を簡単に確認できるようになります。本人確認が必要な場合、いつでも登録済みの電話にコードをテキストで送信できます。

国
アメリカ (+1)

携帯電話番号

登録

後で知らせる

電話を登録しません



厚生労働省

大規模用医療機関_北海道1

予約可能 ○ 残り少数 △ 予約受付不可 × 予約不要 ●

ワクチン希望量の報告 ワクチン廃棄量の報告 分配量の確認 配送予定日の確認

国保連提出用請求書一括書・市区町村別請求書の作成

※初回ログイン時と遷移する画面が異なります。

※一度「電話を登録しません」を押すと、
今後はこの画面は表示されません。

V-SYS操作_まずはマニュアルをご覧ください

V-SYSの操作マニュアルは、V-SYS内の「ナレッジ」に最新のを格納しています。
操作方法でわからないことがあった場合は、まず操作マニュアルをご確認ください。

V-SYS操作マニュアルのダウンロード

操作マニュアルをダウンロードしたい場合は、各マニュアルのページの左上の「ダウンロード」を押して保存してください。

V - S Y S の医療機関情報の更新①

V - S Y S に初回ログインすると、「医療機関・接種会場の詳細」のページが開きますので、「編集」ボタンを押して、医療機関情報の更新、HP掲載情報の入力、接種医師情報を登録してください。

▼ 情報

ファクシミリ	<input type="text"/>	①
ホームページ	<input type="text"/>	②
ディープフリーザー(-75℃)(台)	<input type="text"/>	③
ディープフリーザー(-20℃)(台)	<input type="text"/>	④
駐車場(例:10台)	<input type="text"/>	⑤
納入先施設名	<input type="text"/>	
納入先住所は医療機関住所と同じ	<input type="checkbox"/>	
納入先郵便番号(登録情報)※	東京都中央区△△1-1-1	
納入先住所(登録情報)※		
(入力用)納入先郵便番号(0000000)	<input type="text"/>	住所自動入力
(入力用)市町村・町名		
(入力用)番地・建物名	<input type="text"/>	住所確定

予約空き状況※

予約空き状況更新日時

▼ 医療機関情報(受付システム)

保険医療機関コード	1234567890
請求総括書用新保険医療機関コード	<input type="text"/>
請求総括書用新保険医療機関コード(予備)	<input type="text"/>
介護保険事業所番号	
請求総括書用新介護保険事業所番号	<input type="text"/>
請求総括書用新介護保険事業所番号(予備)	<input type="text"/>
医療機関・接種会場名 ※	〇〇クリニック
代表者名	厚生 楓
郵便番号(000-0000) ※	000-0000
市町村 ※	〇〇県〇〇市
町名・番地 ※	▲▲1-1-1
代表電話番号	<input type="text"/>
集合契約加入日	<input type="text" value="[2021/08/01]"/>

必ず確認

- ①ファクシミリ番号を入力してください [任意]
- ②医療機関のホームページを開設している場合は入力してください
- ③ディープフリーザーを割り当てられている場合は、台数を入力してください
- ④駐車場を保有している場合は、台数を入力してください
- ⑤ワクチン納入先施設名を入力してください
 - 1)納入先住所が医療機関住所と同じ場合は、「納入先住所は医療機関住所と同じ」をチェックしてください
 - 2)納入先住所が医療機関住所と異なる場合は、「(入力用)納入先郵便番号」を入力し、住所自動入力ボタンを押した上で、「(入力用)番地・建物名」を入力してください

※ワクチン納入先が間違っていると、ワクチンを配送できない場合があります。必ず確認してください。

※②、④は接種総合案内サイト「コロナワクチンナビ」に掲載される項目です。

情報を更新する場合のみ修正

ワクチン接種契約受付システムから情報連携されています
代表者名・電話番号が変更になった場合、情報を更新してください

V - S Y S の医療機関情報の更新②

必ず入力 取扱ワクチンを選択してください

※ファイザー社ワクチン（12歳以上）を取り扱う場合は、（基本型）か（サテライト型）を選択してください
 ※「武田/モデルナ（大規模接種）」、「武田/モデルナ（職域接種）」及び「アストラゼネカ」は、医療機関が自ら選択することはできません

▼ 取扱ワクチン			
ファイザー(基本型接種施設)	<input checked="" type="checkbox"/>	武田/モデルナ	<input checked="" type="checkbox"/>
ファイザー(サテライト型(連携型)接種施設)	<input type="checkbox"/>	武田/モデルナ(大規模接種)	<input type="checkbox"/>
ファイザー(5歳以上11歳以下)	<input type="checkbox"/>	武田/モデルナ(職域接種)	<input type="checkbox"/>
アストラゼネカ	<input type="checkbox"/>		

▼ ワクチン接種の責任者等(医師)			
ワクチン接種の責任者の所属先	<input type="text"/>	① ワクチン接種の担当者の電話番号(担当部署でも可)※	<input type="text"/>
ワクチン接種の責任者(医師)氏名(厚労 太郎)※	<input type="text"/>	ワクチン接種の担当者のメールアドレス(担当部署でも可)※	<input type="text"/>
ワクチン接種の責任者(医師)氏名(こうろう たろう)※	<input type="text"/>	メールアドレス登録を希望しない	<input type="checkbox"/>

▼ ワクチン保管管理の責任者等			
ワクチンの保管管理の責任者の所属先	<input type="text"/>	② ワクチンの保管管理の担当者の電話番号(担当部署でも可)※	<input type="text"/>
ワクチンの保管管理の責任者氏名(厚労 太郎)※	<input type="text"/>	ワクチンの保管管理の担当者のメールアドレス(担当部署でも可)	<input type="text"/>

▼ 針・シリンジの保管管理の責任者等			
針・シリンジ保管管理の責任者の所属先	<input type="text"/>	① 針・シリンジ保管管理の担当者の電話番号(担当部署でも可)	<input type="text"/>
針・シリンジ保管管理の責任者氏名(厚労 太郎)	<input type="text"/>	針・シリンジ保管管理の担当者のメールアドレス(担当部署でも可)	<input type="text"/>

▼ 保管等に関する土日祝日の連絡担当者			
保管等に関する土日祝日の連絡担当者の所属先	<input type="text"/>	② 保管等に関する土日祝日の連絡担当者の電話番号(担当部署でも可)	<input type="text"/>
保管等に関する土日祝日の連絡担当者氏名(厚労 太郎)	<input type="text"/>	保管等に関する土日祝日の連絡担当者のメールアドレス(担当部署でも可)	<input type="text"/>

必ず入力

- ① ワクチン接種の責任者医師情報を記載してください
- ② ワクチン保管管理の責任者情報を記載してください（※病院のみ表示される項目です）

当てはまる場合は入力

- ① 針・シリンジの責任者がワクチン保管管理責任者と異なる場合は入力してください（※病院のみ表示される項目です）
- ② 土日祝日の連絡担当者が異なる場合は入力してください

V-SYSへのHP掲載情報入力、接種医師情報登録

▼ コロナワクチンナビでの公開情報

予約受付サイトURL	<input type="text"/>
予約受付の電話番号	<input type="text"/>
予約可否(電話番号)	<input type="checkbox"/>
予約可否(Web)	<input type="checkbox"/>
受付時間	<input type="text"/>
受付時間(英語)	<input type="text"/>

② コロナワクチンナビ非表示(ワクチン配送施設の場合等)

① 一般受入 ※

一般向け: 誰でも来られる
一般不可: 特定の人のみ

医療機関・接種会場名(ふりがな)	<input type="text"/>
医療機関・接種会場名(英語)	<input type="text"/>
医療機関・接種会場からのお知らせ	<input type="text"/>
医療機関・接種会場からのお知らせ(やさしい日本語)	<input type="text"/>

必ず選択

- ① 企業内診療所等、特定の方のみ予約を受け付ける場合は、「一般不可」を選択してください
- ② 接種を行わないワクチン配送センター等の場合は、「コロナワクチンナビ非表示」をチェックしてください

必ず入力

厚生労働省が開設する新型コロナワクチン接種総合案内サイト「コロナワクチンナビ」に掲載する情報を記載してください(予約受付用の電話番号/予約受付用WebページのURL、接種対応期間、予約受付時間)

可能な場合は入力(任意)

- ・ 記載可能な場合は、医療機関名称の英語表記やふりがなを入力してください
- ・ ワクチン接種にあたり医療機関からお知らせがある場合は、お知らせ欄に入力してください

医師情報の編集
新規医師情報

このページのヘルプ

医師情報の編集

情報 ! = 必須情報

(医師)氏名(厚労 太郎) ※ 医療機関・接種会場

(医師)氏名(こうろ たらう) ※

電話番号

メールアドレス

取扱ワクチン(医師個人)

ファイザー社

アストラゼネカ社

武田(モデルナ)社

必ず入力

- ・ 接種を実施する医師情報(氏名、メールアドレス、電話番号)を入力してください
 - ・ 各医師が対応可能なワクチンを選択してください
- ※接種医師情報が入力されていないと、ワクチンを配送できない場合があります。**

(参考) ワクチン製造販売業者による市販直後調査を含む情報の提供等について

- ワクチン接種を開始した後、ワクチン製造販売業者各社がワクチンの適正使用等のため、情報の提供・収集・伝達を実施するが、新型コロナウイルス感染症の拡大防止のため、従来の医薬情報担当者（MR）の通常訪問による活動が限定される。
- そのため、当該ワクチンの市販直後調査を含む情報提供・収集・伝達は、原則、各ワクチンの製造販売業者からメール等を通じて実施する。現時点では、市販直後調査期間（販売開始から6か月間）は、直後調査の関連通知に基づく頻度でメールを配信する想定。

※市販直後調査：新しい医薬品の販売開始後の6か月間において、製造販売業者が医療機関に対し適正な使用を促すとともに、重篤な副作用等が発生した場合は速やかに当該製造販売業者に報告するよう協力を依頼するもの。個別症例の情報を集めるための調査ではありません。

