

1. 新型コロナウイルスワクチンの職域における追加接種体制確保について

2. V-SYSについて

V-SYS 11月の主なリリース機能 + 予告

追加接種（3回目接種）に関連した主な強化、変更ポイント

1. 職域追加接種の申込機能（12月リリース）

追加接種を行うためには、事前の申込みが必要です
V-SYSにログイン後、追加接種の申込みが可能

2. 計画登録画面の追加（希望量登録方法の変更）（1月リリース）

追加接種では、希望量の登録ではなく、ワクチン接種計画情報の登録となります
登録した計画情報に基づきワクチン、針、シリンジが配送されます

3. 追加接種（3回目接種）の実績登録（11/18リリース済み）

追加接種（3回目接種）の実績登録が可能

4. 追加接種（3回目接種）発行申請（11/24リリース済み）

コロナワクチンナビから追加接種（3回目接種）の接種券の発行が可能な市町村では、
住民はコロナワクチンナビから接種券発行申請が可能

V-SYS

追加接種の申込み

職域追加接種の実施申込み・接種計画の登録作業のイメージについて

実施の申込み（基本情報の確認・更新） **12月13日（予定）**

1. 厚労省HPにアクセス

追加接種（3回目接種）について（職域接種） **NEW**

実施方法の概要

- 3回目職域接種の概要資料 [PDF形式・●●KB]
- 3回目職域接種開始に係る事務連絡 [PDF形式・●●KB]
- 企業向け相談窓口情報（NECの窓口・相談受付方法、予防接種室総合相談窓口との役割分担等） [KB]
- 3回目職域接種の手続きページ <現在準備中（12月中旬以降稼働予定）>
※令和3年12月中旬：エントリー画面稼働
※令和4年1月中旬：接種計画入力画面稼働

厚労省HPにアクセスし、職域追加接種の申込ページリンクをクリックします。

2. V-SYSにログイン



V-SYSのログイン画面に遷移するので、1・2回目接種でご利用中のIDを用いてログインします。

3. 基本情報の確認・更新

接種会場に関連する申込情報

接種体制_分類を変更する	<input checked="" type="checkbox"/>
接種体制_分類※	02 外部機関が出張して実施
接種会場名を変更する	<input checked="" type="checkbox"/>
接種会場名称※	サンプル職域接種会場
接種会場所在地を変更する	<input checked="" type="checkbox"/>
(検索用)接種会場所在地_郵便番号※	9998765 <input type="text" value="住所自動入力"/>
接種会場所在地_郵便番号	9998765
接種会場所在地_都道府県	ダミー県
接種会場所在地_市町村コード	999999
接種会場所在地_市町村	ダミー県ダミー市町村
接種会場所在地_番地※	99-99-99 接種会場番地

※画面は開発中のものです。

追加接種の申込画面に移動し、1・2回目接種時の**基本情報（以下）**を確認します。

- ・ **会場情報（会場名称、所在地等）**
- ・ **医療機関情報（医療機関名、代表者、連絡先等）**
- ・ **企業情報（企業名、担当者、連絡先等）**

職域追加接種にあたって基本情報の更新がある場合は、更新内容をご入力いただき、登録を行います。

※厚労省で登録内容を確認し、不備がある場合にはご連絡差し上げます。

※更新内容によっては、委任状の新規発行や、V-SYS IDの新規発行が必要となる場合があります。

接種計画の登録 **1月中旬～（予定）**

1. V-SYSにログイン

職域追加接種のIDでV-SYSにログインします。※基本情報の登録の結果、V-SYS IDが新規発行されなかった場合は、1・2回目接種と同じIDとなります。

2. 接種計画の登録

	接種計画量（箱）	接種回数分換算
2/28～3/13接種 (2/21週配送)	(計画値 <input type="text" value="4"/> 箱) 分配実績値 4 箱	<input type="text" value="400"/> 回接種分相当
3/14～3/27接種 (3/7週配送)	(計画値 <input type="text" value="3"/> 箱) 分配実績値 - 箱	<input type="text" value="300"/> 回接種分相当
3/28～4/10接種 (3/21週配送)	(計画値 <input type="text" value="2"/> 箱) 分配実績値 - 箱	<input type="text" value="200"/> 回接種分相当
4/11～4/24接種 (4/4週配送)	(計画値 <input type="text" value="0"/> 箱) 分配実績値 - 箱	<input type="text" value="0"/> 回接種分相当
4/25～5/8接種 (4/18週配送)	(計画値 <input type="text" value="0"/> 箱) 分配実績値 - 箱	<input type="text" value="0"/> 回接種分相当

※画面は開発中のものです。

作成いただいた接種計画に基づき、各クールのワクチン・針・シリンジの必要数量をご入力いただき、登録を行います。

2. V-SYSについて

職域追加接種の実施申込み

- 基本：OVASではなく、V-SYSを利用して追加接種の申込みを行う
- 実施申し込みまでに決めておくべきこと
 - 登録後の変更は不可のため、事前にしっかり決めておいてください
 - 会場情報（会場名称、所在地等）
 - 医療機関情報（医療機関名、代表者、連絡先等）
 - 企業情報（企業名、担当者、連絡先等）
 - 振込先
- 類似コードが変更になった場合・・・
 - 委任状の再発行
 - 関連書類の作成、提出が必要
 - V-SYS IDの新規発行
 - V-SYSの新規IDが発行された場合、メールが届きます

2. V-SYSについて

職域追加接種の実施申込み

- 現在のV-SYS IDでV-SYSにログイン
- 右上部の「ワクチン管理システム」をクリックし、表示される一覧から、「職域追加接種の申込」を選択

「ワクチン管理システム」をクリックし、一覧から「職域追加接種の申込」**new**を選択

The screenshot shows the V-SYS web interface. At the top left is the logo of the Ministry of Health, Labour and Welfare (厚生労働省). A search bar is present. On the right, there are links for 'ヘルプ & トレーニング' and 'ワクチン管理システム'. The 'ワクチン管理システム' dropdown menu is open, showing several options: '職域追加接種の申込' (highlighted with a red box), 'チャットボット接続', 'AppExchange', '開発コミュニティ', and 'Trailblazer Community'. Below the menu, the main content area displays '〇〇〇〇会場 (〇〇〇〇)' and 'この医療機関の情報を見る>'. There are several status buttons: '予約可能' (checked), '残り少数', '予約受付不可', '予約不要', and '未登録'. At the bottom, there are three main action buttons: 'ワクチン希望量の報告', 'ワクチン廃棄量等の報告', and '分配量の確認'.

2. V-SYSについて

職域追加接種の実施申込み new

- 「追加接種の申込」画面で「+新規申込」ボタンをクリックします

厚生労働省
Ministry of Health, Labour and Welfare

検索... 検索

会場申込者 ▾ 設定 ヘルプ&トレーニング 職域追加接種の申込 ▾

追加接種の申込 ▾

会場申込者
木曜日 2021年10月21日

Winter '22の詳細はこちら

フィードを非表示

申込状況の確認・修正

申込番号	ステータス	申込日時	内容確認日時	内容確認コメント
+ 新規申込				

「+ 新規申込」をクリック

2. V-SYSについて

職域追加接種の実施申込み new

追加接種に関連する各種情報を入力します

追加接種の申込み
基本情報の確認・更新

確認情報
確認コメント

基本情報
状況 一時保存中 (まだ申し込みは行われていません)

企業・大学等の情報

企業・大学等情報 右記の既存登録情報から変更する
 企業・大学等の名称
 代表者名
 代表電話番号

既存登録情報
 職域申込企業
 社長
 9999-99-9999

企業・大学等所在地情報
 郵便番号 (住所自動入力)
 都道府県 ダミー県
 市町村コード 999999
 市町村 ダミー県ダミー市町村
 番地

郵便番号から自動入力できない
 郵便番号
 都道府県 ダミー県
 市町村コード 999999
 市町村
 番地

接種会場の情報

会場名称・接種体制 右記の既存登録情報から変更する
 接種会場名称 サンプル医療機関
 接種体制分類 2 外部機関が出張して実施

既存登録情報
 職域接種会場
 01 企業内診療所です

接種会場所在地情報 右記の既存登録情報から変更する
 郵便番号 9998765 (住所自動入力)
 都道府県 ダミー県
 市町村コード 999999
 市町村 ダミー県ダミー市町村
 番地 99-99-99 接種会場番地

郵便番号から自動入力できない
 郵便番号
 都道府県 ダミー県
 市町村コード 999999
 市町村
 番地

接種会場におけるエレベーター有無 エレベーター有
 FAX番号 9999-99-9999

既存登録情報
 エレベーター有
 9999-99-9999

-20℃冷凍庫 (ディープフリーザー) が必要か 不要

企業・大学の情報

接種会場の情報

パターン2、3の場合、
接種医療機関の情報

実施医療機関の情報 (接種体制がパターン2又はパターン3の場合)

医療機関情報 右記の既存登録情報から変更する
 医療機関名 サンプル医療機関
 代表者名 サスト院長
 代表電話番号 9999-99-9999

既存登録情報
 病院
 診療所
 院長
 院長
 院長
 9999-99-9999
 mail@i@mail.com

医療機関担当者連絡先情報
 部署名
 氏名
 電話番号
 メールアドレス

既存登録情報
 部署
 サスト部署スタッフ
 9999-99-9999
 mail@i@mail.com

費用請求関連情報
 他種費用振込先口座を変更する
 既存会場IDの継続利用を希望する

ワクチン接種ご担当者様の連絡先情報

担当者1 連絡先情報
 所属組織
 部署名
 役職
 氏名
 電話番号
 メールアドレス

担当者2 連絡先情報
 所属組織
 部署名
 役職
 氏名
 電話番号
 メールアドレス

既存登録情報
 会社
 部署
 役員
 社員2
 9999-99-9999
 mailaddress@i@mail.com

ワクチン受取り担当者1 連絡先情報 上記担当者1と同一
 氏名 社員1
 電話番号 999-9999-9999

ワクチン受取り担当者2 連絡先情報 上記担当者2と同一
 氏名 社員3
 電話番号 999-9999-9999

接種責任者・管理担当者等の連絡先情報

ワクチン接種責任者連絡先情報 未定
 責任者所属先
 責任者所属氏名
 責任者(医師)氏名フリガナ
 責任者電話番号 9999-99-9999
 責任者メールアドレス mailaddress@i@mail.com
 メールアドレス登録を希望しない

既存登録情報
 病院
 医師
 いし
 9999-99-9999
 mailaddress@i@mail.com

ワクチン保管管理責任者連絡先情報 未定
 責任者所属先
 責任者氏名
 責任者
 責任者電話番号 9999-99-9999
 責任者メールアドレス mailaddress@i@mail.com

既存登録情報
 部署
 責任者
 責任者
 9999-99-9999
 mailaddress@i@mail.com

針・シリンジ保管管理責任者連絡先情報 未定
 責任者所属先
 責任者氏名
 責任者電話番号
 責任者メールアドレス

既存登録情報
 部署
 責任者
 責任者
 9999-99-9999
 mailaddress@i@mail.com

保管等に関する土日・祝日の連絡先情報 未定
 責任者所属先
 責任者氏名
 責任者電話番号
 責任者メールアドレス

既存登録情報
 部署
 担当
 担当
 9999-99-9999
 mailaddress@i@mail.com

同一の振込先口座を利用する場合にチェック

「類似コード・V-SYS IDの継続利用を希望する」
場合はチェック

こちらにチェックがある場合でも条件を満たさない
場合には再申込が必要となります

担当者情報

接種・管理責任者情報

2. V-SYSについて

職域追加接種の実施申込み new

- 引き続き、追加接種に関連する各種情報を入力し、ワクチンに関する同意事項を確認します
- 同意できる場合、「上記のすべての事項に同意し、追加接種を申し込む」をクリックします
- 必要に応じて、「一時保存」、「更新を保存せずに戻る」ことも可能です

ワクチン・針・シリンジ以外の物品に関する納品希望情報

	納品希望情報	既存登録情報
サージカルマスク	希望する	希望する
N95マスク	希望する	希望する
アイソレーションガウン	希望する	希望する
フェイスシールド	希望する	希望する
非滅菌手袋	希望する	希望する

ワクチン接種に関する同意事項

■1回目接種に於ける実施条件について同意しています

(1)医師・看護員等の医療職の他、会場運営のスタッフ等、必要人員を企業や大学等が自ら確保すること。また、副反応報告などの必要な対応を行うことができること。

(2)接種会場の場所・動線等の確保についても企業や大学等が自ら確保すること。
※1・2回目接種時から、接種会場の所在地や接種医療機関等の変更を行う必要がある場合には、それを認めることとする。

(3)社内連絡体制・対外調整役を確保すること。(事務局を設置すること。)

(4)1つの接種会場で最低1000回(1000人×1回接種)程度の接種を行うことを基本とする。(接種会場を増やす場合も含む)

(5)接種計画(2週間ごとの接種予定人数と実施時期)を作成すること。この際、開始(ワクチン)を見定めるため、予め1・2回目接種者の意向を事前に確認するなどして、精緻な接種計画を作成すること。また、ワクチンの輸入停滞等、供給環境の変化に迅速に対応できるよう、接種者登録への連絡や接種計画の変更申請等を柔軟に行える体制を構築すること。
※厚生労働省は、提出された接種計画に基づき、各クール(2週間ごと)における会場ごとの分配量を決定する。

上記のすべての事項に同意し、追加接種を申し込む

一時保存して戻る

変更を保存せずに戻る

ワクチン、針、シリンジ以外の物品の希望を登録します

ワクチン接種に関する同意事項を確認します

同意できる場合には、「上記のすべての事項に同意し、追加接種を申し込む」をクリックします

画面は、変更になる可能性があります。

2. V-SYSについて

職域追加接種の実施申込み new

- 申込み完了すると・・・
 - ステータス：確認中
- 厚労省が確認すると・・・
 - ステータス：確認済み
 - 既存ID継続利用：メールにて通知
 - 新規IDの発行：メールにて通知+追加接種のV-SYS IDの発行（発行まで数日かかります）

厚生労働省
Ministry of Health, Labour and Welfare

追加接種の申込

会場申込者 木曜日 2021年10月21日

フィードを非表示

会場申込者 設定 ヘルプ&トレーニング 職域追加接種の申込

Winter '22の詳細はこちら

申込みの状態（ステータス）は、追加接種の申込画面で確認できます

追加接種申込状況（確認・修正するには申込番号をクリック）

申込番号	ステータス	申込日時	内容確認日時	内容確認コメント
12345-1010101010-01	確認済	2021/12/20 11:20	2021/12/24 11:05	新規V-SYS IDを発行いたしますので、そちらを使用して3回目接種を開始してください。
12345-1010101010-02	要再申込	2021/1/7 13:05	2021/1/8 15:05	会場住所/郵便番号について見直しいただき、修正後再度の申込をお願いします。
12345-1010101010-03	確認待ち	2021/1/11 14:45	-	-
12345-1010101010-04	一時保存中	-	-	-

+新規申込

2. V-SYSについて

職域追加接種の実施申込み new

■ 申込後、申込の確認、変更、取り下げが可能

厚生労働省
Ministry of Health, Labour and Welfare

追加接種の申込

会場申込者
木曜日 2021年10月21日

検索... 検索

会場申込者 設定 ヘルプ&トレーニング 職域追加接種の申込

Winter '22の詳細はこちら

申込番号をクリックすると、
状況の確認、修正、取下げが可能

追加接種申込状況（確認・修正するには申込番号をクリック）

申込番号	ステータス	申込日時	内容確認日時	内容確認コメント
12345-1010101010-01	確認済み	2021/12/20 11:20	2021/12/24 11:05	新規V-SYS IDを発行いたしますので、そちらを使用して3回目職域接種を開始してください。
12345-1010101010-02	要再申込	2021/1/7 13:05	2021/1/8 15:05	会場住所/郵便番号について見直しいただき、修正後再度の申込をお願いいたします。
12345-1010101010-03	確認待ち	2021/1/11 14:45	-	-
12345-1010101010-04	一時保存中	-	-	-

+新規申込

申込状況のステータスを確認できます

■ 申込状況ステータス

- 一時保存
- 確認待ち
- 確認済み
- 要再申込

申込状況ステータス	参照	取下げ	編集
一時保存	○	○	○
確認待ち	○	×	×
確認済み	○	×	×
要再申込	○	○	○

■ 取下げか、再度申込をしてください

V-SYS
委任状のダウンロード

職域追加接種の実施申込み・接種計画の登録作業のイメージについて

実施の申込み（基本情報の確認・更新） **12月13日（予定）**

1. 厚労省HPにアクセス

追加接種（3回目接種）について（職域接種） **NEW**

実施方法の概要

- 3回目職域接種の概要資料 [PDF形式・●●KB]
- 3回目職域接種開始に係る事務連絡 [PDF形式・●●KB]
- 企業向け相談窓口情報（NECの窓口・相談受付方法、予防接種室総合相談窓口との役割分担等）
- 3回目職域接種の手続きページ <現在準備中（12月中旬以降稼働予定）>
※令和3年12月中旬：エントリー一面画稼働
※令和4年1月中旬：接種計画入力画面稼働

厚労省HPにアクセスし、職域追加接種の申込ページリンクをクリックします。

2. V-SYSにログイン



V-SYSのログイン画面に遷移するので、1・2回目接種でご利用中のIDを用いてログインします。

3. 基本情報の確認・更新

接種会場に関連する申込情報

接種体制_分類を変更する	<input checked="" type="checkbox"/>
接種体制_分類※	02 外部機関が出張して実施
接種会場名を変更する	<input checked="" type="checkbox"/>
接種会場名称※	サンプル職域接種会場
接種会場所在地を変更する	<input checked="" type="checkbox"/>
(検索用)接種会場所在地_郵便番号※	9998765 <input type="text" value="住所自動入力"/>
接種会場所在地_郵便番号	9998765
接種会場所在地_都道府県	ダミー県
接種会場所在地_市町村コード	999999
接種会場所在地_市町村	ダミー県ダミー市町村
接種会場所在地_番地※	99-99-99 接種会場番地

※画面は開発中のものです。

追加接種の申込画面に移動し、1・2回目接種時の**基本情報（以下）**を確認します。

- ・ 会場情報（会場名称、所在地等）
- ・ 医療機関情報（医療機関名、代表者、連絡先等）
- ・ 企業情報（企業名、担当者、連絡先等）

職域追加接種にあたって基本情報の更新がある場合は、更新内容をご入力いただき、登録を行います。

※厚労省で登録内容を確認し、不備がある場合にはご連絡差し上げます。

※更新内容によっては、委任状の新規発行や、V-SYS IDの新規発行が必要となる場合があります。

接種計画の登録 **1月中旬～（予定）**

1. V-SYSにログイン

職域追加接種のIDでV-SYSにログインします。※基本情報の登録の結果、V-SYS IDが新規発行されなかった場合は、1・2回目接種と同じIDとなります。

2. 接種計画の登録

	接種計画量（箱）	接種回数分換算
2/28～3/13接種 (2/21週配送)	(計画値 <input type="text" value="4"/> 箱) 分配実績値 4 箱	<input type="text" value="400"/> 回接種分相当
3/14～3/27接種 (3/7週配送)	(計画値 <input type="text" value="3"/> 箱) 分配実績値 - 箱	<input type="text" value="300"/> 回接種分相当
3/28～4/10接種 (3/21週配送)	(計画値 <input type="text" value="2"/> 箱) 分配実績値 - 箱	<input type="text" value="200"/> 回接種分相当
4/11～4/24接種 (4/4週配送)	(計画値 <input type="text" value="0"/> 箱) 分配実績値 - 箱	<input type="text" value="0"/> 回接種分相当
4/25～5/8接種 (4/18週配送)	(計画値 <input type="text" value="0"/> 箱) 分配実績値 - 箱	<input type="text" value="0"/> 回接種分相当

※画面は開発中のものです。

作成いただいた接種計画に基づき、各クールのワクチン・針・シリンジの必要数量をご入力いただき、登録を行います。

2. V-SYSについて

委任状のダウンロード new

- 委任状の提出が必要な場合、新たな委任状（電子データ）が作成され、V-SYSへアップロードされます
- 職域担当者は、作成された委任状をV-SYSからダウンロードし、押印後、市町村に委任状（紙）を提出する必要があります
- 委任状が作成されると、追加接種のV-SYS IDでV-SYSにログインした際、ポップアップが表示されます
 - 委任状がダウンロードされるまで、ポップアップは表示され続けます

追加接種のV-SYS IDでログインすると、ポップアップが表示されます

メッセージを確認し、ダウンロードボタンをクリック

キャンセルするとポップアップは消えますが、ダウンロードされるまで毎回ポップアップが表示されます

集合契約の委任状が発行されました。

下記ボタンからPDFファイルをダウンロードし、印刷・押印の上、接種会場所在地の市町村に提出してください。

※一度ダウンロードした後も、「医療機関・接種会場」タブの「ファイルダウンロード」欄から、いつでもダウンロードできます。

ダウンロード

キャンセル

2. V-SYSについて

委任状のダウンロード new

■ 委任状のダウンロードは何回でも可能

- 記載ミスがあり、手書き修正をしたい場合などの場合には、ダウンロード可能
- なお、基本的に、申込時の情報を修正することはできません。委任状の項目に関し修正が必要な場合は、厚労省にご相談ください
 - ・ 手書き修正でOK となった場合に限り、ダウンロードして、手書き修正をしてください
- ダウンロード回数が表示

■ アクセス方法

- 医療機関情報の下方の「ファイルダウンロード」よりダウンロード

メモ & 添付ファイル 新規メモ ファイル添付 すべて表示

アクション	種別	タイトル
編集 参照 削除	添付ファイル	

ファイルダウンロード 新規ファイルダウンロード

アクション	ファイル名	ダウンロード済みフラグ
編集 削除	委任状ファイル.pdf	✓

V-SYS

追加接種計画の登録

職域追加接種の実施申込み・接種計画の登録作業のイメージについて

実施の申込み（基本情報の確認・更新） 1 2月中旬～（予定）

1. 厚労省HPにアクセス

追加接種（3回目接種）について（職域接種） NEW

実施方法の概要

- 3回目職域接種の概要資料 [PDF形式・●●KB]
- 3回目職域接種開始に係る事務連絡 [PDF形式・●●KB]
- 企業向け相談窓口情報（NECの窓口・相談受付方法、予防接種室総合相談窓口との役割分担等）
- 3回目職域接種の手続きページ <現在準備中（12月中旬以降稼働予定）>
※令和3年12月中旬：エントリー画面稼働
※令和4年1月中旬：接種計画入力画面稼働

厚労省HPにアクセスし、職域追加接種の申込ページリンクをクリックします。

2. V-SYSにログイン



V-SYSのログイン画面に遷移するので、1・2回目接種でご利用中のIDを用いてログインします。

3. 基本情報の確認・更新

接種会場に関連する申込情報

接種体制_分類を変更する	<input checked="" type="checkbox"/>
接種体制_分類※	02 外部機関が出張して実施
接種会場名を変更する	<input checked="" type="checkbox"/>
接種会場名称※	サンプル職域接種会場
接種会場所在地を変更する	<input checked="" type="checkbox"/>
(検索用)接種会場所在地_郵便番号※	9998765 <input type="text" value="住所自動入力"/>
接種会場所在地_郵便番号	9998765
接種会場所在地_都道府県	ダミー県
接種会場所在地_市町村コード	999999
接種会場所在地_市町村	ダミー県ダミー市町村
接種会場所在地_番地※	99-99-99 接種会場番地

※画面は開発中のものです。

追加接種の申込画面に移動し、1・2回目接種時の**基本情報（以下）**を確認します。

- ・ 会場情報（会場名称、所在地等）
- ・ 医療機関情報（医療機関名、代表者、連絡先等）
- ・ 企業情報（企業名、担当者、連絡先等）

職域追加接種にあたって基本情報の更新がある場合は、更新内容をご入力いただき、登録を行います。

※厚労省で登録内容を確認し、不備がある場合にはご連絡差し上げます。

※更新内容によっては、委任状の新規発行や、V-SYS IDの新規発行が必要となる場合があります。

接種計画の登録 1月中旬～（予定）

1. V-SYSにログイン

職域追加接種のIDでV-SYSにログインします。※基本情報の登録の結果、V-SYS IDが新規発行されなかった場合は、1・2回目接種と同じIDとなります。

2. 接種計画の登録

	接種計画量（箱）	接種回数分換算
2/28～3/13接種 (2/21週配送)	(計画値 <input type="text" value="4"/> 箱) 分配実績値 4 箱	<input type="text" value="400"/> 回接種分相当
3/14～3/27接種 (3/7週配送)	(計画値 <input type="text" value="3"/> 箱) 分配実績値 - 箱	<input type="text" value="300"/> 回接種分相当
3/28～4/10接種 (3/21週配送)	(計画値 <input type="text" value="2"/> 箱) 分配実績値 - 箱	<input type="text" value="200"/> 回接種分相当
4/11～4/24接種 (4/4週配送)	(計画値 <input type="text" value="0"/> 箱) 分配実績値 - 箱	<input type="text" value="0"/> 回接種分相当
4/25～5/8接種 (4/18週配送)	(計画値 <input type="text" value="0"/> 箱) 分配実績値 - 箱	<input type="text" value="0"/> 回接種分相当

※画面は開発中のものです。

作成いただいた接種計画に基づき、各クールのワクチン・針・シリンジの必要数量をご入力いただき、登録を行います。

2. V-SYSについて

希望量の登録に代わる、新たな仕組み「接種計画の登録」 new

- 1月中旬（予定）から接種計画の登録が可能になります

- 新ルール
 - 1,2回目接種で利用した「希望量の登録」画面は、利用できません
 - クールごとに希望量をその都度登録する必要はありません
 - あらかじめ、計画した接種計画のワクチン、針、シリンジの必要量をV-SYSに登録します
 - その情報をもとに、ワクチン、針、シリンジが発送されます
 - 1、2回目の接種時とは異なり、残余ワクチンの回収はありませんので、残余ワクチンが発生しないよう、あらかじめ綿密な計画を立てていただく必要があります

- 計画の変更について
 - 計画が変更になった場合には、随時修正可能です
 - 留意事項
 - 各クールのワクチン分配作業期間中は、一時的にすべての計画の変更が不可となります
 - 計画変更の際に、厚労省の確認が必要となる場合があります
 - 過去分の修正はできません

V-SYSについて

追加接種計画の登録 new

- ホーム画面から、接種計画の登録が可能です

追加接種のV-SYS IDでログインすると、「ワクチン接種計画の報告」ボタンをクリックできます

(職域)〇〇接種会場

予約の受付情報の変更 予約可能 残り少数 予約受付不可 予約不要 未登録 更新

ワクチン接種計画の登録 (職域追加接種)

ワクチン希望量等の報告 廃棄量等の報告 分配量の確認

配送予定日の確認 国保連提出用請求総括書・市区町村別請求書の作成 予約センター依頼時の設定 予約者一覧

追加接種対象外のV-SYS IDでログインすると、「ワクチン接種計画の報告」ボタンはクリックできません

(職域)××接種会場

予約の受付情報の変更 予約可能 残り少数 予約受付不可 予約不要 未登録 更新

ワクチン接種計画の登録 (職域追加接種)

ワクチン希望量等の報告 廃棄量等の報告 分配量の確認

配送予定日の確認 国保連提出用請求総括書・市区町村別請求書の作成 予約センター依頼時の設定 予約者一覧

2. V-SYSについて

追加接種計画の登録 new

接種計画の登録・変更

ワクチンの接種計画量を登録してください。

(接種に必要な針・シリンジの数量は自動入力されます。必要に応じて修正してください。)

計画するワクチン（箱数）を登録します

登録したワクチンの量に基づき、針＝シリンジの数量が登録されます。必要に応じ減らすことが可能です。

	計画変更バッチ	接種計画量	分配実績	接種用針・シリンジの必要数量
2/28～3/13接種 (2/21週配送)	2021/01/31 23:59 (分配量確定済)	150回接種分 × <input type="text" value="4"/> 箱 = <input type="text" value="600"/> 回接種分	600回接種分 (4箱)	100本 × <input type="text" value="7"/> 箱 = <input type="text" value="700"/> 本
3/14～3/27接種 (3/7週配送)	2021/02/22 15:00 (分配量確定済)	150回接種分 × <input type="text" value="3"/> 箱 = <input type="text" value="450"/> 回接種分	450回接種分 (3箱)	100本 × <input type="text" value="5"/> 箱 = <input type="text" value="500"/> 本
3/28～4/10接種 (3/21週配送)	2021/03/08 15:00	150回接種分 × <input type="text" value="2"/> 箱 = <input type="text" value="300"/> 回接種分	(未定)	100本 × <input type="text" value="4"/> 箱 = <input type="text" value="400"/> 本
4/11～4/24接種 (4/4週配送)	2021/03/22 15:00	150回接種分 × <input type="text" value="3"/> 箱 = <input type="text" value="450"/> 回接種分	(未定)	100本 × <input type="text" value="5"/> 箱 = <input type="text" value="500"/> 本
4/25～5/8接種 (4/18週配送)	2021/04/05 15:00	150回接種分 × <input type="text" value="0"/> 箱 = <input type="text" value="0"/> 回接種分	(未定)	100本 × <input type="text" value="0"/> 箱 = <input type="text" value="0"/> 本
⋮				

※初期登録時の総ワクチン箱数を超過する計画変更を行う場合には、国の確認が必要です。

接種計画量の合計	
初回登録時	150回接種分 × <input type="text" value="12"/> 箱 = <input type="text" value="1800"/> 回接種分
現在の計画	150回接種分 × <input type="text" value="12"/> 箱 = <input type="text" value="1800"/> 回接種分

過去分（分配量確定済み含む）についてはグレー表示になり、登録、変更できません

登録/変更する

画面は、変更になる可能性があります。

V-SYS
医療機関情報の登録と変更

2. V-SYSについて

医療機関情報の登録と変更について

■ 医療機関情報

- 医療機関情報、医師情報の登録
- 市町村承認が必要な項目 → 市町村が承認すると反映されます

情報を変更後、申請・保存ボタンをクリック

2. V-SYSについて

医療機関情報の登録と変更について

—接種担当医師名などの初期情報を入力—

- 医師情報は、ワクチンの適切な情報共有のため重要です。新規 ID の場合は、必須。

厚生労働省
Ministry of Health, Labour and Welfare

「この医療機関の情報を見る」をクリック

千代田区〇〇病院 **この医療機関の情報を見る**

予約の受付情報の変更

予約可能 ○ 残り少数 ▲ 予約受付不可 ×

予約不要 ● 未登録 —

更新

ワクチン希望量の報告 ワクチン廃棄量等の報告 分配量の確認

医療機関・接種会場
千代田区〇〇病院

医療機関・接種会場の詳細

施設分類 医療機関

ワクチンミ
ホームページ
タイプフリーザー(-75℃)(台) 1
タイプフリーザー(-20℃)(台) 0
タイプフリーザー(-10℃)(台) 5

接種担当医師の情報

ワクチン	(医師)氏名 (厚生 太郎) ※	(医師)氏名 (こうせい たらう) ※	メールアドレス	ファイザー社	アストラゼネカ社	武田(モデルナ)
編集	厚生 太郎	こうせい たらう	v-sys.dummy_user@nec.com	<input type="checkbox"/>	<input type="checkbox"/>	<input type="checkbox"/>

医師情報を変更する場合は、編集する医師情報の左の「編集」ボタンをクリック

医師情報の編集
厚生 太郎

医師情報の編集

情報

(医師)氏名 (厚生 太郎) ※ 厚生 太郎
(医師)氏名 (こうせい たらう) ※ こうせい たらう
電話番号 0001112222
メールアドレス v-sys_xxxxxxx_user@vsys

取扱ワクチン(医師個人)

ファイザー社(12歳以上)
ファイザー社(5歳以上11歳以下)
アストラゼネカ社
武田(モデルナ)社

医師情報の削除(削除をチェック⇒保存で医師情報を削除します)

医師情報削除

システム情報

保存 保存と新規 キャンセル

職域のため、モデルナの
チェックボックスにチェックをつけます

情報を変更後、
「保存」ボタンをクリック

V-SYS 実績登録について

2. V-SYSについて

実績登録の基本

■ 以下の実績登録が可能

■ 接種実績の登録（VRS + V-SYSで登録）

- 追加接種（3回目接種）の累計 **new**
- 1・2回目接種の累計 **new**

■ 廃棄量の報告

- 累計の廃棄量を登録

■ 「ワクチン廃棄量等の登録」ボタンから行う



厚生労働省
Ministry of Health, Labour and Welfare

検索... 検索

医療機関(職域) 野村ホールディ... ヘルプ&トレーニング ワクチン管理システム

ホーム ワクチン分配 ワクチン・針・シリンジマスタ レポート ナレッジ 問い合わせ

対象医療機関・接種会場
(職域) ○○ 職域接種会場

対象ワクチンの種類
武田/モデルナ(職域接種)

追加接種（3回目接種）の接種実績等の報告

11月24日時点の接種実績をご登録ください

登録済みの内容 (最終登録11月24日時点の実績)

3回目接種実績 (累計)	モデルナワクチン	10 回	2回目接種実績 (累計)	モデルナワクチン	10 回
--------------	----------	------	--------------	----------	------

+ 1・2回目接種実績については+をクリックしてご入力ください

廃棄数の報告

11月24日時点の廃棄数をご登録ください

未使用のまま廃棄した バイアル本数 (累計)	モデルナワクチン	1 本	未使用のまま廃棄した バイアル本数 (累計)	モデルナワクチン	1 本
---------------------------	----------	-----	---------------------------	----------	-----

登録 キャンセル

ワクチンの種類の選択

3回目接種実績の報告（右に過去分が表示、左に累計を登録）

1・2回目接種実績の報告は「+」をクリック

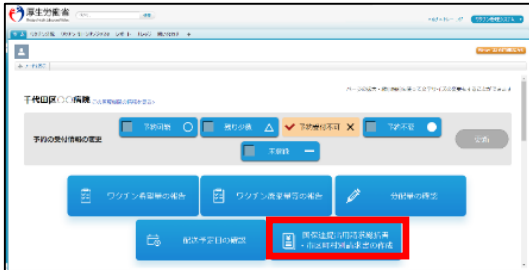
廃棄量の報告（右に過去分が表示、左に累計を登録）

V-SYS
請求総括書・市区町村別請求書の出力について

2. V-SYSについて

請求総括書・市区町村別請求書の出力について

■ 11月時点では、変更なし



請求用保険医療機関コード・介護保険事業所番号
1111111111

請求月
2021年11月

接種券を貼付した予診票分	予診のみ		接種		合計
	6歳未満(回)	6歳以上(回)	6歳未満(回)	6歳以上(回)	
総数	0回	0回	0回	0回	0回
医療機関と同一市内にお住まいの方	0回	0回	0回	0回	0回
それ以外の方	0回	0回	0回	0回	0回
追加	--なし--	--なし--	0回	0回	0回

接種券情報が印刷された予診票 (医療従事者等向け)分	予診のみ		接種		合計
	6歳未満(回)	6歳以上(回)	6歳未満(回)	6歳以上(回)	
総数	0回	0回	0回	0回	0回
医療機関と同一市内にお住まいの方	0回	0回	0回	0回	0回
それ以外の方	0回	0回	0回	0回	0回
追加	--なし--	--なし--	0回	0回	0回

市町村、医療機関のホーム画面から「国保連提出用請求総括書・市区町村別請求書の作成」をクリックします。

接種券貼付の有無に応じて、同一市町村内の人数と、それ以外の方がいる場合は対象市町村と人数を入力します。

同一市町村内の人数を含むかどうか選択し、請求総括書を1枚出力します。

指定した市町村分の市区町村別請求書を一括出力します。接種券貼付の有無に応じて、選択して出力します。

保存

請求総括書出力（同一市内にお住まいの方分を含む）

請求総括書出力（同一市内にお住まいの方分を含まない）

市区町村別請求書出力（接種券貼付あり分）

市区町村別請求書出力（接種券貼付なし分）

2. V-SYSについて

請求総括書・市区町村別請求書の出力について

- 請求総括書と市区町村別請求書は以下のイメージで出力されます（11月接種分まで）
- **赤枠内の情報はV-SYS内の医療機関情報を基に出力されます。**空欄が生じる場合は、V-SYSの医療機関情報の更新または手書きでの加筆をお願いします

請求総括書

XX県国民健康保険団体連合会 御中

医療機関等の所在地： XXXXXX

代表者氏名： 山田太郎
電話番号： XXXXXX

コロナワクチン接種費等 請求総括書

施設等区分： 1
医療機関等番号（10桁）： XXXXXXXXXXXX
医療機関等名称： XXXXXXXXXXXX

2021年04月請求分

区分	種類	請求件数	請求金額 (税込み)	決定件数	決定金額 (税込み)
予診のみ	6歳未満	0	0		
	6歳以上	5	8,470		
	小計	5	8,470		
接種	6歳未満	0	0		
	6歳以上	50	113,850		
	小計	50	113,850		
合計		55件	122,320円		

種類	請求金額
6歳以上	1,540円
6歳未満	2,730円
6歳以上	2,070円

※医療機関等の所在地と請求先を含む場合はチェック

市区町村別請求書

XX 市長 様
市区町村番号 XXXXXX

医療機関等の所在地： XXXXXX

代表者氏名： 山田太郎
電話番号： XXXXXX

コロナワクチン接種費等 市区町村別請求書

被接種者区分： ①クーポン券なし / 2クーポン券あり
医療機関等番号（10桁）： XXXXXXXXXXXX
医療機関等名称： XXXXXXXXXXXX

2021年04月請求分

区分	種類	請求件数	請求金額 (税込み)	決定件数	決定金額 (税込み)
予診のみ	6歳未満	0	0		
	6歳以上	0	0		
	小計	0	0		
接種	6歳未満	0	0		
	6歳以上	10	22,770		
	小計	10	22,770		
合計		10件	22,770円		

種類	請求金額
6歳以上	1,540円
6歳未満	2,730円
6歳以上	2,070円

※医療機関等の所在地と請求先が同じ市区町村の場合はチェック

請求書の代表者氏名には、医療機関情報（受付システム）の「代表者名」に登録されている名前が表示、印字されます

類似コードで請求

医療機関と同一市町村内の人数を含む場合はチェックが入ります。

医療機関と同一市町村宛のもののみ、チェックが入ります。

主な機能の変更点 その2 (武田/モデルナワクチンの職域接種を除く)

費用請求用の総括表の出力

〔背景〕 医療機関等の接種会場が費用請求する場合、接種費用（2,070円/回）の請求とは別に、時間外・休日加算について、市区町村に請求することとしている。

2022年1月請求分（2021年12月接種分）から、接種費用の請求と時間外・休日加算の請求を一体的に行えるように請求総括書等の項目を見直し、V-SYSから出力できるように機能改修を行っている。

新様式

〇〇国民健康保険団体連合会 御中

医療機関等の所在地 : 〇〇県〇〇市△-△△
 代表者氏名 : 代表 太郎
 電話番号 : 0000-0000-0000

コロナワクチン接種費等 請求総括書

施設等区分 : 2
 医療機関等番号 (10桁) :
 医療機関等名称 : 診療所

2022年4月請求分

区分	種類	請求件数	請求金額 (税込み)	決定件数	決定金額 (税込み)
予診のみ	6歳未満(時間外)	0	0		
	6歳未満(時間外)	0	0		
	6歳未満(休日)	0	0		
	6歳以上(時間外)	0	0		
	6歳以上(時間外)	0	0		
	6歳以上(休日)	0	0		
	小計	0	0		
接種	6歳未満(時間外)	0	0		
	6歳未満(時間外)	0	0		
	6歳未満(休日)	0	0		
	6歳以上(時間外)	100	217,350		
	6歳以上(時間外)	50	147,000		
	6歳以上(休日)	5	22,050		
	小計	155	386,400		
合計		155件	386,400円		

↑ 太枠内に記載すること

〔単価 (税抜き)〕

区分	種類	単価
予診のみ	6歳未満(時間外)	2,200円
	6歳未満(休日)	2,530円
	6歳以上(時間外)	4,830円
	6歳以上(時間外)	1,540円
	6歳以上(休日)	2,270円
	6歳以上(休日)	387円
接種	6歳未満(時間外)	2,730円
	6歳未満(休日)	3,460円
	6歳未満(休日)	4,860円
	6歳以上(時間外)	2,070円
	6歳以上(時間外)	2,800円
	6歳以上(休日)	4,200円

住所市内 接種分含む	対象
<input checked="" type="checkbox"/>	<input checked="" type="checkbox"/>

※医療機関等の所在地と請求先を
異なる場合はチェック

旧様式

神奈川県国民健康保険団体連合会 御中

医療機関等の所在地 : 神奈川県横浜市1-1-1
 代表者氏名 : 代表 太郎
 電話番号 : 0000-0000-0000

コロナワクチン接種費等 請求総括書

施設等区分 : 2
 医療機関等番号 (10桁) :
 医療機関等名称 : テスト

2021年04月請求分

区分	種類	請求件数	請求金額 (税込み)	決定件数	決定金額 (税込み)
予診のみ	6歳未満	0	0		
	6歳以上	0	0		
	小計	0	0		
接種	6歳未満	0	0		
	6歳以上	5	11,385		
	小計	5	11,385		
合計		5件	11,385円		

↑ 太枠内に記載すること

〔単価 (税抜き)〕

区分	種類	単価
予診のみ	6歳未満	2,200円
	6歳以上	1,540円
接種	6歳未満	2,730円
	6歳以上	2,070円

住所市内 接種分含む	対象
<input type="checkbox"/>	<input type="checkbox"/>

※医療機関等の所在地と請求先を
異なる場合はチェック

フォーマット (加算金の対応) は、「12月接種分の1月請求分」から変更になります

注) 12月接種分の請求情報の登録は、12/23 (12/22 リリース後) 以降にお願いします

接種費用と時間外・休日加算の取扱いについて

接種費用（2,070円/回）の取扱い

		請求月	
		2021年12/10〆切り分以前	2022年1/10〆切り分以降
接種月	2021年11月以前	予診票：旧様式 請求総括書(V-SYS)：旧機能	予診票：旧様式 請求総括書(V-SYS)：新機能new
	2021年12月以降	—	予診票：新様式 請求総括書(V-SYS)：新機能new

月遅れ請求などの例外的なパターン

典型的なパターン

時間外・休日加算（時間外：+730円、休日：+2,130円）の取扱い

		請求月	
		2021年12/10〆切り分以前	2022年1/10〆切り分以降
接種月	2021年11月以前	予診票：旧様式 請求：接種費用とは別請求 請求総括書(V-SYS)：利用不可	予診票：旧様式 請求：接種費用とは別請求 請求総括書(V-SYS)：利用不可
	2021年12月以降	—	予診票：新様式 請求：接種費用と併せて請求new 請求総括書(V-SYS)：利用可new

月遅れ請求などの例外的なパターン

典型的なパターン

更に、上記（接種費用）との違いも要注意!!

**「コロナワクチンナビ」ページからのWeb申請
ー追加接種用接種券発行、住所地外接種ー**

2. V-SYSについて

Web申請 コロナワクチンナビでできる「接種券の発行」関連

- 住所地外接種の申請（職域接種では不要）
 - 接種券の再発行（1回目、2回目）
 - 追加接種（3回目）用の接種券発行 **new**
-
- 追加接種用の接種券発行の申請を、コロナワクチンナビにて行うことが可能になっています（11/24）
 - 2回目接種と現在の住民票所在地が異なる場合
 - 2回目接種から8か月以上たっても接種券が届かない場合
 - 紛失した場合
 - 海外で、「日本で承認されているワクチン」を2回接種した場合

	1、2回目接種用	3回目接種用	接種券の発送
住所地外接種	○	○	—
接種券の再発行	○	—	市町村が発送
追加接種用の接種券発行	—	○	市町村が発送

2. V-SYSについて

Web申請 ー追加接種（3回目）用の接種券の申請ー new

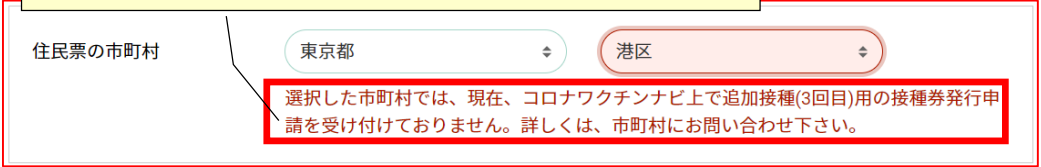
■ コロナワクチンナビ における 追加接種（3回目）用の接種券発行の申請



コロナワクチンナビのトップページから「追加接種（3回目）用の接種券発行申請」のリンクをクリックします



対応していない市町村の場合には、その旨表示される



2. V-SYSについて

Web申請 ー追加接種（3回目）用の接種券の申請ー new

■ コロナワクチンナビ における 追加接種（3回目）用の接種券発行の申請

追加接種(3回目)用の接種券発行申請

以下の項目を入力し「入力内容の確認」から、確認画面に進んでください。

※高知県の奈半利町、田野町、安田町、北川村、馬路村で接種を希望される方
住民票所在地が奈半利町、田野町、安田町、北川村、馬路村のいずれかの方は、申請画面の住民票の市町村に「中芸広域連合」を選択し、申請を行ってください

住民票の市町村

同意事項 新接種券の発行にあたっては、ワクチン接種記録システム（VRS）上において、住民票所在地市町村が個人番号（マイナンバー）又は他の個人情報（氏名・生年月日・性別）により、被接種者の以前にお住まいの市区町村における接種記録を確認します。
 転居された方で転出で発行された3回目接種用の接種券がお手元にある場合は、廃棄してください。

氏名 姓 名

氏名（フリガナ） 姓（カナ） 名（カナ）

生年月日 年 月 日

電話番号

申請理由

1・2回目接種状況

1回目 接種日 年 月 日

ワクチン種類

接種の方法

接種券を送ってきた市町村名

2回目 接種日 年 月 日
※接種日が不明の場合は、おおよその日を記入してください。

ワクチン種類 1回目と同じ

接種の方法 1回目と同じ

利用規約とプライバシーポリシーに同意する
[利用規約はこちら](#) [プライバシーポリシーはこちら](#)

必要事項（全項目）を「入力内容の確認」ボタンをクリックします。

2. V-SYSについて

Web申請 ー追加接種（3回目）用の接種券の申請ー new

■ コロナワクチンナビ における 追加接種（3回目）用の接種券発行の申請

入力内容の確認

入力内容

入力内容を確認の上、「申請する」から申請を完了してください。

住民票の市町村	東京都 港区
同意事項	<ul style="list-style-type: none"> ■ 新接種券の発行にあたっては、ワクチン接種記録システム（VRS）上において、住民票所在地市町村が個人番号（マイナンバー）又は他の個人情報（氏名・生年月日・性別）により、被接種者の以前にお住まいの市区町村における接種記録を確認します。 ■ 転居された方で転出元で発行された3回目接種用の接種券がお手元にある場合は、廃棄してください。
氏名	厚生 太郎
氏名（フリガナ）	コウセイ タロウ
生年月日	1980年4月12日
電 住	
送付先住所	
申請理由	[その他] 追加接種（3回目）
1・2回目接種状況	

入力内容の確認をし「申請する」ボタンをクリックします。

1・2回目接種状況

1回目 接種日	2021年9月1日
ワクチン種類	[武田／モデルナ]
接種の方法	[市町村の会場や医療機関、職域会場での接種] 接種券を送ってきた市町村名：東京都 港区
2回目 接種日	2021年10月1日
ワクチン種類	[武田／モデルナ]
接種の方法	[市町村の会場や医療機関、職域会場での接種] 接種券を送ってきた市町村名：東京都 港区

申請する

入力内容を修正する

発行申請完了

発行申請の受付が完了しました

お問い合わせの際に必要なになりますので下記の受付番号をお控えください。
また、発行・発送には一定の時間がかかります。お急ぎの場合は、市町村に直接御連絡ください。

受付番号: 3-131032-20211110-0000001

申請受付日時: 2021年11月10日 19時44分

トップに戻る

V-SYS利用のコツ と 困ったときには・・・

2. V-SYSについて

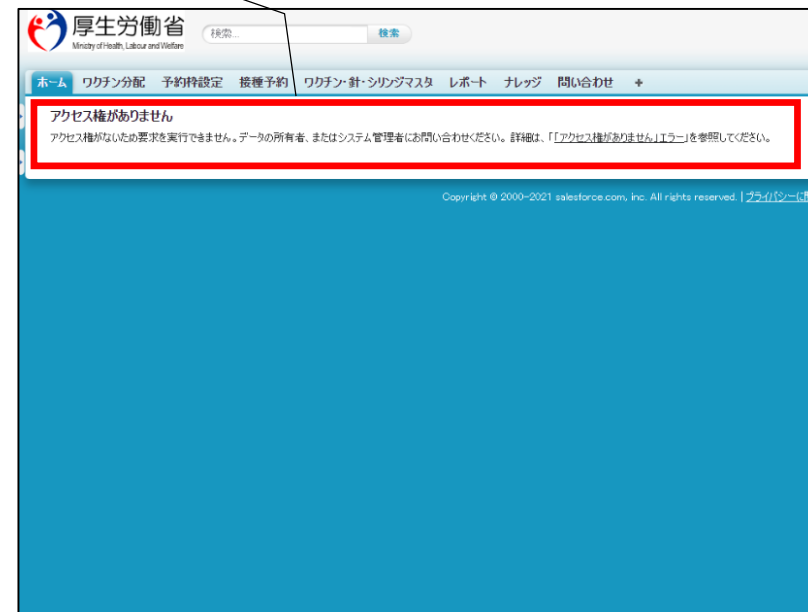
V-SYSを利用する際のコツ

- 作業は、基本的にホーム画面のボタンから行うこと
- 可能な限り、タブを利用しないこと
 - 例外：レポート
- V-SYS内の作業は、お気に入りや、ブックマークを「利用しない」こと
 - V-SYS自体へのブックマークはOK

ホーム画面のボタンから作業をする



旧クールのページにアクセスした場合、エラーになる



2. V-SYSについて

困ったときには・・・

■ チャットボット、最新マニュアル、動画マニュアルの活用

ホーム画面の下方のボタンからアクセス可能

厚生労働省
Ministry of Health, Labour and Welfare

市町村_東京都港区
金曜日 2021年11月12日

V-SYSの操作についてわからない方は以下よりお問い合わせください

- 24時間対応！質問はこちらへ
AI自動応答チャットボット
(2021年4月26日より開始)
- マニュアル・動画マニュアルはこちら
- 解決しない場合はこちらへ
問い合わせフォーム

AI自動応答チャットボットに質問（24時間対応）

2021-11-10 13:10:35
3回目接種は、いつ開始しますか？

お問い合わせ内容と近いものを選んでください。この中がない場合は再度質問を入力するか、「この中はない」を選択してください。

- 追加接種の接種券はいつ配布されるでしょうか？
- 3回目接種はいつからはじまりますか？
- 接種開始日から接種を開始しなければならないのか。
- 医療機関は、V-SYS入力作業をいつ開始できますか？
- V-SYS上で追加接種の実績登録が可能になるのはいつ頃でしょうか。
- この中はない

マニュアルは最新マニュアルをチェック！

厚生労働省
Ministry of Health, Labour and Welfare

坂 隆裕 ヘルプ

記事

医療機関用マニュアル 第46版
000001021・マニュアル・最終公開日 2021/10/19

職域接種用マニュアル 第40版
000001031・マニュアル・最終公開日 2021/10/19

市町村用マニュアル 第46版
000001019・マニュアル・最終公開日 2021/10/19

都道府県用マニュアル 第46版
000001022・マニュアル・最終公開日 2021/10/19

2. V-SYSについて

困ったときには・・・

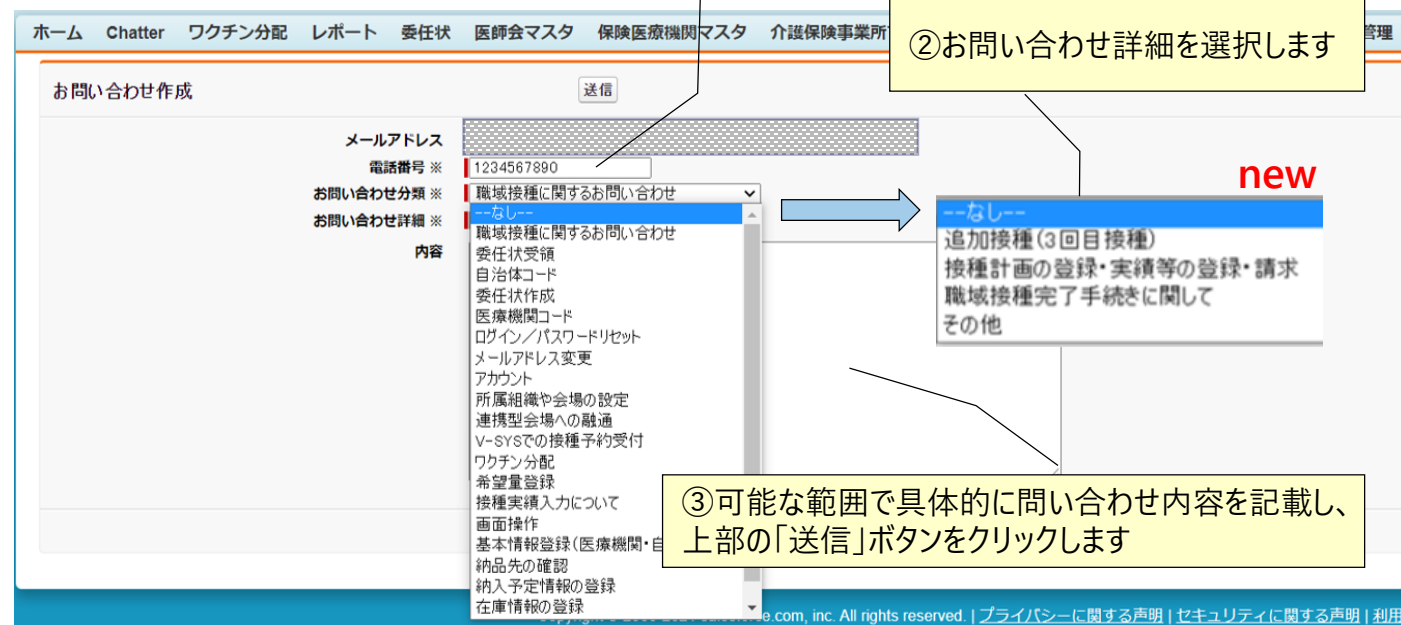
解決しない場合・・・

ホーム画面の下方の「問合せフォーム」ボタンからアクセス可能



①電話番号を記入し、お問い合わせ分類を選択します

②お問い合わせ詳細を選択します



③可能な範囲で具体的に問い合わせ内容を記載し、上部の「送信」ボタンをクリックします

それでも解決しない場合・・・

職域接種やV-SYS操作に関するお問い合わせは

職域接種コンシェルジュ： 050-3645-9714

対応時間：9:00～17:00（土日祝日を除く平日のみ）

年末年始（12/29（水）～1/3（月））はお休みさせていただきます