

1. 新型コロナウイルスワクチンの職域における追加接種体制確保について

2. V-SYSについて

2. V-SYSについて

最近の主要なV-SYS リリース機能（ご参考）

1. 職域追加接種の申込機能 リリース済

追加接種を行うためには、事前の申込みが必要です
V-SYSにログイン後、追加接種の申込みが可能

2. 請求総括書の作成機能の変更 リリース済

費用請求について、これまで接種費用（2,070円/1回接種）の請求方法と時間外・休日加算の請求方法とでばらばらだったものを一本化することに伴い、請求総括書の作成機能をそれに合致するように変更

3. 委任状ダウンロード機能 リリース済

委任状をV-SYSからダウンロードする機能の実装

4. 職域追加接種用の接種計画の入力機能 1/7リリース済

職域追加接種用の接種計画の入力機能の実装

5. 接種会場申込情報の編集 1/16リリース予定

職域の申込時の各種情報を確認・更新をV-SYSで行うための機能の実装

V-SYS 全体フロー
追加接種の申込み、委任状のダウンロード、計画登録～請求

は、職域接種用マニュアル（5.2版以降）の章又は節（=V-SYSで実施すること）を示しています。

はじめに実施すること

企業・大学等が実施すること

他のユーザが実施すること

2.1 追加接種を行うにあたり
事前に決めておくべきこと

既存のV-SYS ID

2.2 追加接種の申込みをする

「要再申込」
になった場合

2.4 厚生労働省による「申込の確認」を
メールで確認する

既存V-SYS IDで
進める場合

新規V-SYS IDで
進める場合

1.2 はじめてログインする

2.5 委任状を
ダウンロードする

必要に応じて

3. 追加接種会場の情報を編集する

4.2 ワクチン接種計画を登録する

V-SYS

「申込の確認」メールを送信

必要な場合のみ新規コード付番

委任状を印刷後、押印して
会場が所在する市町村に提出

new 1/16~

new



は、職域接種用マニュアル（5.2版以降）の章又は節（=V-SYSで実施すること）を示しています。

クールごとに実施すること

必要に応じて

4.5 ワクチン接種計画を
初回登録時から変更する

5.1 分配量を確認する

5.2 納入予定日を確認する
(メールから操作を始める場合)

または
5.3 納入予定日を確認する
(V-SYSから操作を始める場合)

接種

6.1 接種実績等を報告する

随時

V-SYS

ワクチン分配確定



国

納入予定日登録



卸業者

月に1回実施すること

7.1 請求総括書・
市区町村別請求書を作成する

new

月次

V-SYS

V-SYS

追加接種計画の登録

は、職域接種用マニュアル(5.2版以降)の章又は節(=V-SYSで実施すること)を示しています。

接種計画の初回登録で実施すること

企業・大学等が実施すること

他のユーザが実施すること

4.1 ワクチン接種計画を入力するにあたり
事前に準備・確認すること

4.2 ワクチン接種計画を登録する

4.3 厚生労働省からの結果通知を確認する

「確認済」の場合

「要見直」の場合

4.4 「確認済」の結果通知後に
接種計画を確認する

V-SYS

接種計画の内容の
確認結果を通知

※厚生労働省の分配処理中は、
全ての接種計画の登録・変更作業はできません。
スケジュールは次のページを参照してください。

最初の全期間の計画を登録

必要に応じて実施すること

接種計画初回登録に
変更が無い場合

接種計画初回登録に
変更がある場合

4.5 ワクチン接種計画を
初回登録時から変更する

4.3 厚生労働省からの
結果通知を確認する

「確認済」
の場合

「要見直」
の場合

1,2回目接種の
ようなクールごとの
作業は不要

接種計画の内容の
確認結果を通知

ワクチン分配量を
通知

納入予定日を通知

ワクチン分配

接種を実施

※登録された接種計画に従って分配量を決定
※ワクチンはクール毎に分配されます。
「5.分配量・納入予定日を確認する」にて
ご案内予定(後日リリース)

変更があった時だけ修正登録

2. V-SYSについて

希望量の登録に代わる、新たな仕組み「接種計画の登録」 new

- 1月7日から接種計画の登録が可能になりました

■ 新ルール

- 1,2回目接種で利用した「希望量の登録」画面は、利用できません
- クールごとに希望量をその都度登録する必要はありません
- あらかじめ、計画した接種計画のワクチン、針、シリンジの必要量をV-SYSに登録します
- その情報をもとに、ワクチン、針、シリンジが発送されます
- 1、2回目の接種時とは異なり、残余ワクチンの回収はありませんので、残余ワクチンが発生しないよう、あらかじめ綿密な計画を立てていただく必要があります

■ 計画の変更について

- 計画が変更になった場合には、随時修正可能です
- 留意事項
 - 厚労省による、「計画確認中」および「分配処理中」は、一時的にすべての計画の変更が不可となります
 - 計画変更の際に、厚労省の確認が必要となる場合があります
 - 過去分（確定済みの分配量）の修正はできません

2. V-SYSについて

希望量の登録に代わる、新たな仕組み「接種計画の登録」 new


■ スケジュール

日	月	火	水	木	金	土
2022/1/2	3	4	5	6	7	8
					接種計画登録開始 登録期間①	
9	10 (祝)	11	12	13	14	15
登録期間①						
16	17	18	19	20	21	22
登録期間①			計画内容確認期間 (計画確認中)			登録期間②
23	24	25	26	27	28	29
登録期間②			計画内容確認期間 (計画確認中)			登録期間③
30	31	2022/2/1	2	3	4	5
登録期間③	15:00 第1クール 登録/変更締切	第1クールの 分配処理期間 (分配処理中)		第1クール 分配量決定		登録期間④
6	7	8	9	10	11 (祝)	12
登録期間④			計画内容確認期間 (計画確認中)			登録期間⑤
13	14	15	16	17	18	19
登録期間⑤		15:00 第2クール 登録/変更締切	第2クールの 分配処理期間 (分配処理中)	第2クール 分配量決定		登録期間⑥
20	21	22	23 (祝)	24	25	26
登録期間⑥			計画内容確認期間 (計画確認中)			登録期間⑦
27	28	2022/3/1	2	3	4	5
登録期間⑦		15:00 第3クール 登録/変更締切	第3クールの 分配処理期間 (分配処理中)	第3クール 分配量決定		登録期間⑧

■ 3つのステータス



登録可能な期間



登録不可な期間



計画確認中



分配処理中

2. V-SYSについて

追加接種計画の登録 new

- ホーム画面から、接種計画の登録が可能です

The screenshot displays the V-SYS home page for the Ministry of Health, Labour and Welfare. The page includes a navigation bar with options like 'ホーム', 'ワクチン分配', and 'ワクチン接種計画の登録'. A yellow callout box highlights the registration button with the text: '追加接種のV-SYS IDでログインすると、「ワクチン接種計画の登録」ボタンをクリックできます'. The main content area features a '予約の受付情報の変更' section with various status buttons (e.g., '予約可能', '残り少数', '予約受付不可') and a grid of functional buttons. The button 'ワクチン接種計画の登録 (職域追加接種)' is highlighted with a red border.

厚生労働省
Ministry of Health, Labour and Welfare

検索... 検索

ヘルプ & トレーニング ワクチン管理システム

ホーム ワクチン分配 ワクチン・針・シリンジマスタ レポート ナレッジ 問い合わせ +

〇〇〇〇_ (職域) 〇〇〇〇会場
〇曜日2022年〇月×日

Winter '22 の詳細はこちら

追加接種のV-SYS IDでログインすると、「ワクチン接種計画の登録」ボタンをクリックできます

(職域) 〇〇〇〇会場 この医療機関の情報を見る>

予約の受付情報の変更

✓ 予約可能 ○ 残り少数 ▲ 予約受付不可 ✕

予約不要 ● 未登録 —

更新

ワクチン接種計画の登録 (職域追加接種)

ワクチン希望量の報告

ワクチン廃棄量等の報告

分配量の確認

配送予定日の確認

国保連提出用請求総括書
・市区町村別請求書の作成

2. V-SYSについて

追加接種計画の登録 new

接種計画の登録・変更

ワクチンの接種計画量を登録してください。
(接種に必要な針・シリンジの数量は自動入力されます。必要に応じて修正してください。)

計画変更月切	接種計画量/分配実績	接種用針・シリンジの必要数量
2/28~3/13接種 (2/21週配送)	2022/01/31 15:00 計画中ワクチン 150回接種分 × 4箱 = 600回接種分	100本 × 9箱 = 900本
3/14~3/27接種 (3/7週配送)	2022/02/22 15:00 計画中ワクチン 150回接種分 × <input type="text" value="3"/> 箱 = 450回接種分	100本 × <input type="text" value="7"/> 箱 = 700本
3/28~4/10接種 (3/21週配送)	2022/03/08 15:00 計画中ワクチン 150回接種分 × <input type="text" value="2"/> 箱 = 300回接種分	100本 × <input type="text" value="5"/> 箱 = 500本
4/11~4/24接種 (4/4週配送)	2022/03/22 15:00 計画中ワクチン 150回接種分 × <input type="text" value="3"/> 箱 = 450回接種分	100本 × <input type="text" value="7"/> 箱 = 700本
4/25~5/8接種 (4/18週配送)	2022/04/05 15:00 計画中ワクチン 150回接種分 × <input type="text" value="0"/> 箱 = 0回接種分	100本 × <input type="text" value="0"/> 箱 = 0本
5/9~5/29接種 (5/2週配送)	2022/04/19 15:00 計画中ワクチン 150回接種分 × <input type="text" value="0"/> 箱 = 0回接種分	100本 × <input type="text" value="0"/> 箱 = 0本
	2022/08/23 15:00 計画中ワクチン 150回接種分 × <input type="text" value="0"/> 箱 = 0回接種分	100本 × <input type="text" value="0"/> 箱 = 0本

※初期登録時の総ワクチン箱数を超過する計画変更を行う場合には、国の確認が必要です。

接種計画量の合計	
初回登録時	150回接種分 × <input type="text" value="0"/> 箱 = <input type="text" value="0"/> 回接種分
現在の計画	150回接種分 × <input type="text" value="12"/> 箱 = <input type="text" value="1800"/> 回接種分

登録/変更する

計画するワクチン（箱数）を登録します

登録したワクチンの量に基づき、針＝シリンジの数量が登録されます。必要に応じ減らすことが可能です。

現在入力した計画量のワクチンの合計が表示されますので、総量が正しいか確認します

内容が問題なければ、「登録/変更する」ボタンをクリックします

2. V-SYSについて

追加接種計画の登録 new

接種計画の登録・変更

ワクチンの接種計画量を登録してください。
(接種に必要な針・シリンジの数量は自動入力されます。必要に応じて修正してください。)

初回登録時箱数を超えた計画が入力されています

	計画変更×切	接種計画量/分配実績	接種用針・シリンジの必要数量
2/28~3/13接種 (2/21週配送)	2022/01/31 15:00	計画中ワクチン 150回接種分 × <input type="text" value="4"/> 箱 = <input type="text" value="600"/> 回接種分	100本 × <input type="text" value="9"/> 箱 =
3/14~3/27接種 (2/28週配送)	2022/02/15 15:00	計画中ワクチン 150回接種分 × <input type="text" value="3"/> 箱 = <input type="text" value="450"/> 回接種分	100本 × <input type="text" value="7"/> 箱 =
3/28~4/10接種 (3/14週配送)	2022/03/01 15:00	計画中ワクチン 150回接種分 × <input type="text" value="2"/> 箱 = <input type="text" value="300"/> 回接種分	100本 × <input type="text" value="5"/> 箱 =
4/11~4/24接種 (4/4週配送)	2022/03/22 15:00	計画中ワクチン 150回接種分 × <input type="text" value="3"/> 箱 = <input type="text" value="450"/> 回接種分	100本 × <input type="text" value="7"/> 箱 =

※初期登録時の総ワクチン箱数を超過する計画変更を行う場合には、国の確認が必要です。

接種計画量の合計	
初回登録時	150回接種分 × <input type="text" value="0"/> 箱 = <input type="text" value="0"/> 回接種分
現在の計画	150回接種分 × <input type="text" value="12"/> 箱 = <input type="text" value="1800"/> 回接種分

初回登録時箱数を超えた計画が入力されています。

登録/変更する

初回登録作業で「登録/変更する」→「OK」を選択し、登録が正常に完了した場合、画面上部と画面下部の2か所に画面のような文言が自動的に表示されます。
(システム上の初期値が0箱のため)

文言が表示された場合、接種計画の初回登録は正常に完了しておりますので、厚労省の確認をお待ちください。

2. V-SYSについて

追加接種計画の登録 new

接種計画の登録・変更

ワクチンの接種計画量を登録してください。
 (接種に必要な針・シリンジの数量は自動入力されます。必要に応じて修正してください。)

	計画変更あり	接種計画量/分配実績	接種用針・シリンジの必要数量
2/28~3/13接種 (2/21週配送)	2022/01/31 15:00	計画中ワクチン 150回接種分 × <input type="text" value="4"/> 箱 = <input type="text" value="600"/> 回接種分	100本 × <input type="text" value="9"/> 箱 = <input type="text" value="900"/> 本
3/14~3/27接種 (3/7週配送)	2022/02/22 15:00	計画中ワクチン 150回接種分 × <input type="text" value="3"/> 箱 = <input type="text" value="450"/> 回接種分	100本 × <input type="text" value="7"/> 箱 = <input type="text" value="700"/> 本
3/28~4/10接種 (3/21週配送)	2022/03/08 15:00	計画中ワクチン 150回接種分 × <input type="text" value="2"/> 箱 = <input type="text" value="300"/> 回接種分	100本 × <input type="text" value="5"/> 箱 = <input type="text" value="500"/> 本
4/11~4/24接種 (4/4週配送)	2022/03/22 15:00	計画中ワクチン 150回接種分 × <input type="text" value="3"/> 箱 = <input type="text" value="450"/> 回接種分	100本 × <input type="text" value="7"/> 箱 = <input type="text" value="700"/> 本
4/25~5/8接種 (4/18週配送)	2022/04/05 15:00	計画中ワクチン 150回接種分 × <input type="text" value="0"/> 箱 = <input type="text" value="0"/> 回接種分	100本 × <input type="text" value="0"/> 箱 = <input type="text" value="0"/> 本
5/9~5/22接種 (5/2週配送)	2022/04/19 15:00	計画中ワクチン 150回接種分 × <input type="text" value="0"/> 箱 = <input type="text" value="0"/> 回接種分	100本 × <input type="text" value="0"/> 箱 = <input type="text" value="0"/> 本
5/23~6/5接種 (5/18週配送)	2022/08/23 15:00	計画中ワクチン 150回接種分 × <input type="text" value="0"/> 箱 = <input type="text" value="0"/> 回接種分	100本 × <input type="text" value="0"/> 箱 = <input type="text" value="0"/> 本

※初期登録時の総ワクチン箱数を超過する計画変更を行う場合には、国の確認が必要です。

接種計画量の合計

初期登録時	150回接種分 × <input type="text" value="12"/> 箱 = <input type="text" value="1800"/> 回接種分
現在の計画	150回接種分 × <input type="text" value="12"/> 箱 = <input type="text" value="1800"/> 回接種分

厚労省が確認した後、
「初回登録時」の計画量が表示されます

2. V-SYSについて

追加接種計画の登録 new

→ 計画確認中

接種計画の登録・変更			
ワクチンの接種計画量を登録してください。 (接種に必要な針・シリンジの数量は自動入力されます。必要に応じて修正してください。)			
※現在登録量の確認中につき、接種計画を変更できません。確認期間が終了するまでお待ちください。			
	計画変更あり	接種計画量/分配実績	接種用針・シリンジの必要数量
2/28~3/13接種 (2/21週配送)	2022/01/31 15:00	計画中ワクチン 150回接種分 × <input type="text" value="4"/> 箱 = <input type="text" value="600"/> 回接種分	100本 × <input type="text" value="9"/> 箱 = <input type="text" value="900"/> 本

計画確認中の場合、メッセージが表示され、**全クル**のワクチン量を変更できません

→ 分配処理中

接種計画の登録・変更			
ワクチンの接種計画量を登録してください。 (接種に必要な針・シリンジの数量は自動入力されます。必要に応じて修正してください。)			
※現在分配処理中につき、接種計画を変更できません。分配処理が終了するまでお待ちください。			
	計画変更あり	接種計画量/分配実績	接種用針・シリンジの必要数量
2/28~3/13接種 (2/21週配送)	2022/01/31 15:00	計画中ワクチン 150回接種分 × <input type="text" value="4"/> 箱 = <input type="text" value="600"/> 回接種分	100本 × <input type="text" value="9"/> 箱 = <input type="text" value="900"/> 本

分配処理中の場合、メッセージが表示され、**全クル**のワクチン量を変更できません

→ 登録可能期間

接種計画の登録・変更			
ワクチンの接種計画量を登録してください。 (接種に必要な針・シリンジの数量は自動入力されます。必要に応じて修正してください。)			
2/28~3/13接種 (2/21週配送)	2022/01/31 15:00 (分配量確定済)	分配済みワクチン 150回接種分 × <input type="text" value="4"/> 箱 = <input type="text" value="600"/> 回接種分	
3/14~3/27接種 (3/7週配送)	2022/02/22 15:00 (分配量確定済)	分配済みワクチン 150回接種分 × <input type="text" value="3"/> 箱 = <input type="text" value="450"/> 回接種分	
3/28~4/10接種 (3/21週配送)	2022/03/08 15:00	計画中ワクチン 150回接種分 × <input type="text" value="2"/> 箱 = <input type="text" value="300"/> 回接種分	
4/11~4/24接種 (4/4週配送)	2022/03/22 15:00	計画中ワクチン 150回接種分 × <input type="text" value="3"/> 箱 = <input type="text" value="450"/> 回接種分	
4/25~5/8接種 (4/18週配送)	2022/04/05 15:00	計画中ワクチン 150回接種分 × <input type="text" value="0"/> 箱 = <input type="text" value="0"/> 回接種分	

登録可能期間でも、**分配量確定済のクル**は修正不可

登録可能期間で、かつ、分配量が確定していないクルに関して、登録・修正可能

V-SYS
追加接種会場情報の編集
医師情報の追加

2. V-SYSについて

追加接種会場情報の編集 (1/16~)

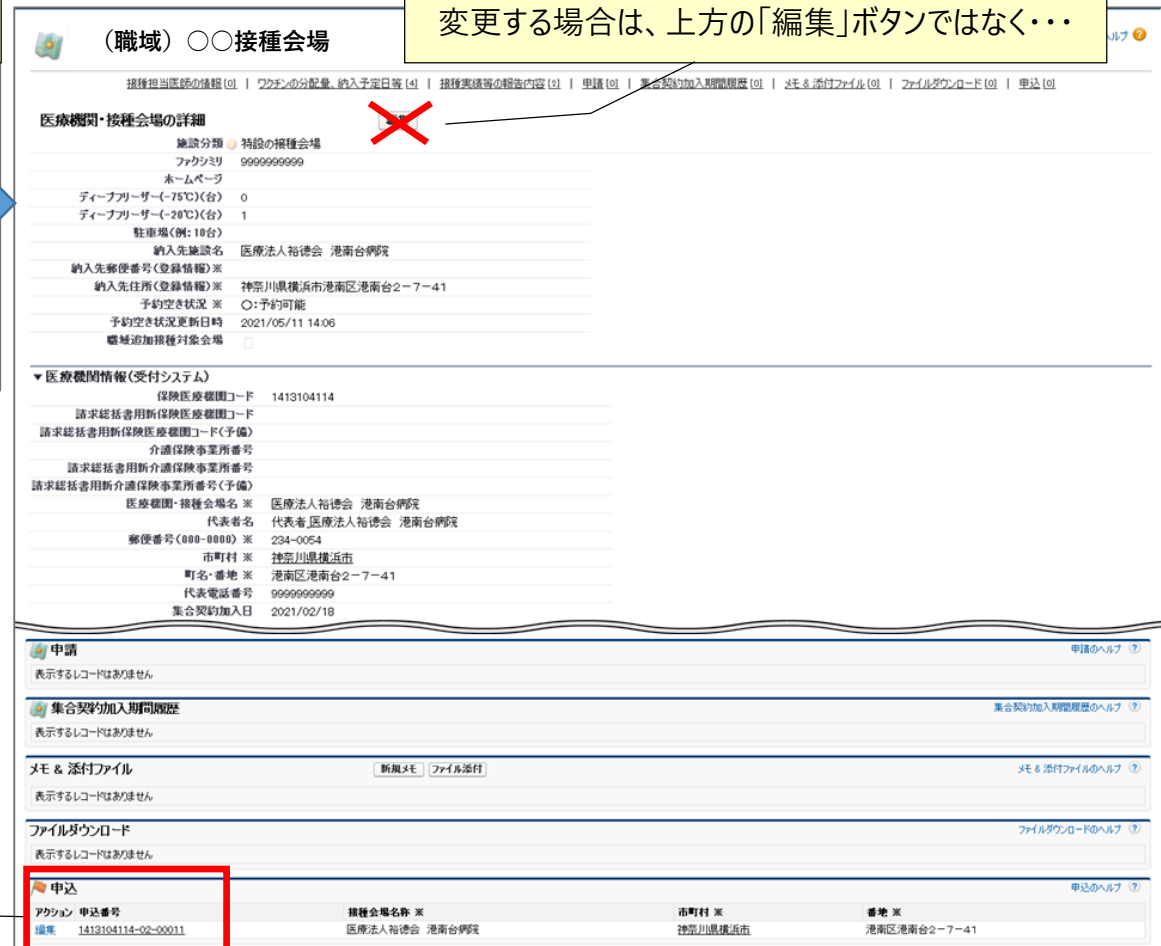
■ 接種会場情報の確認と編集

- 申込情報の編集 < 必要な場合だけ実施 >
- 承認が不要な項目のみV-SYSで更新が可能

「この医療機関の情報を見る」をクリック



変更する場合は、上方の「編集」ボタンではなく・・・



画面下方の、「申込」欄の「編集」をクリックするか、
 申込番号をクリックした後の画面で「編集」をクリックして
 編集します

2. V-SYSについて

追加接種会場情報の編集（1/16～） 情報変更が必要なケース

■チェックリスト：計画登録時に、接種会場申込情報の変更が必須な4つのケース

①申込時にはワクチン管理者などが未定だったため、未記入の責任者や連絡先がないか？

- ワクチン接種責任者
- ワクチン保管管理責任者
- 針・シリンジ保管管理責任者
- 保管等に関する土日・祝日も連絡先

②DF(冷凍庫)を保有しているか？

- 保有している場合、台数（厚労省から貸与＋所有）を正確に登録

③申込時から担当者等が変更になっていないか？

- 医療機関担当者
- 企業・大学の担当者

④医師情報が登録されていない会場がないか？

- 接種医師の登録は会場ごとに1名以上必須

2. V-SYSについて

追加接種会場情報の編集（1/16～） ー担当者メールアドレスの変更ー

■ 医療機関担当者、企業担当者（担当者1）の情報の変更

- 担当者のメールアドレスを変更した場合、変更後、新しい担当者にV-SYSにログインするためのIDが払い出されメールが届きます
 - ・ ログイン方法は、職域接種用 マニュアル 1章を参照

■ ID払い出しのルール

- 申請画面にて担当者の**メールアドレスが変更**された場合に新規にV-SYSにログインするためのIDを払い出されます
 - ※ 氏名、部署名、電話番号などが変更された場合は新規IDは払い出されません
- 変更前の担当者のV-SYS IDは**使用不可**となります
- 担当者が変更になった場合も、接種会場の情報は継続利用可能です

医療機関担当者連絡先情報	
部署名※ ?	〇〇部
氏名※	厚労太郎
電話番号※ ?	0312345678
メールアドレス※ ?	before@iryoukikan.com

➡

医療機関担当者連絡先情報	
部署名※ ?	〇〇部
氏名※	厚労次郎
電話番号※ ?	0312345678
メールアドレス※ ?	after@iryoukikan.com

■ 払い出しタイミング

- メールアドレスの変更後、5営業日以内を目安に新規V-SYS IDが発行されます

2. V-SYSについて

追加接種会場情報の編集 (1/16~)

-接種担当医師名の登録、編集-

■ 医師情報は、ワクチンの適切な情報共有のため重要です。V-SYSで新規 IDが発行された場合は、登録は必須。

厚生労働省
この医療機関の情報を見る

「この医療機関の情報を見る」をクリック

(職域) ○○ 接種会場

新規に情報を追加登録する場合は、「新規医師情報」ボタンをクリック

接種担当医師の情報

アカウント	(医師)氏名 (厚生 太郎) ※	(医師)氏名 (こうせい たらう) ※	メールアドレス	ファイザー社	アストラゼネカ社	武田(モデルナ)
編集	厚生 太郎	こうせい たらう	v-sys.dummy_user@nec.com	<input type="checkbox"/>	<input type="checkbox"/>	<input type="checkbox"/>

医師情報の編集
厚生 太郎

医師情報の編集

情報

(医師)氏名 (厚生 太郎) ※ 厚生 太郎
(医師)氏名 (こうせい たらう) ※ こうせい たらう
電話番号 0001112222
メールアドレス v-sys_xxxxxxx_user@vsys

取扱ワクチン(医師個人)

ファイザー社(12歳以上)
ファイザー社(5歳以上11歳以下)
アストラゼネカ社
武田(モデルナ)社

職域のため、武田/モデルナの
チェックボックスにチェックをつけます

医師情報の削除(削除をチェック⇒保存で医師情報を削除します)

医師情報削除

システム情報

保存 保存と新規 キャンセル

情報を変更後、
「保存」ボタンをクリック

既存の医師情報を変更する場合は、編集する医師情報の左の「編集」ボタンをクリック

V-SYS
請求総括書・市区町村別請求書の出力について

2. V-SYSについて

請求に関する変更①

時間外・休日加算も通常対応分と一体的に請求可能

- 従来：通常接種費用の請求と時間外・休日加算は別々に請求
- 2022年1月請求分（2021年12月接種分）から：V-SYSで一体的に請求総括書等を作成し請求できるようになる

<2022年1月請求分（1/10締切）以降の取り扱い>

		接種費用の取扱い (通常対応分)	時間外・休日加算の取扱い (時間外：+730円、休日：+2,130円)
接種月	2021年 11月以前	予診票： <u>旧様式</u>	予診票： <u>旧様式</u> 請求： <u>接種費用とは別請求</u> 請求総括書（V-SYS）： <u>利用不可</u>
	2021年 12月以降	予診票：新様式	予診票：新様式 請求：接種費用と併せて請求 請求総括書（V-SYS）：利用可

2. V-SYSについて

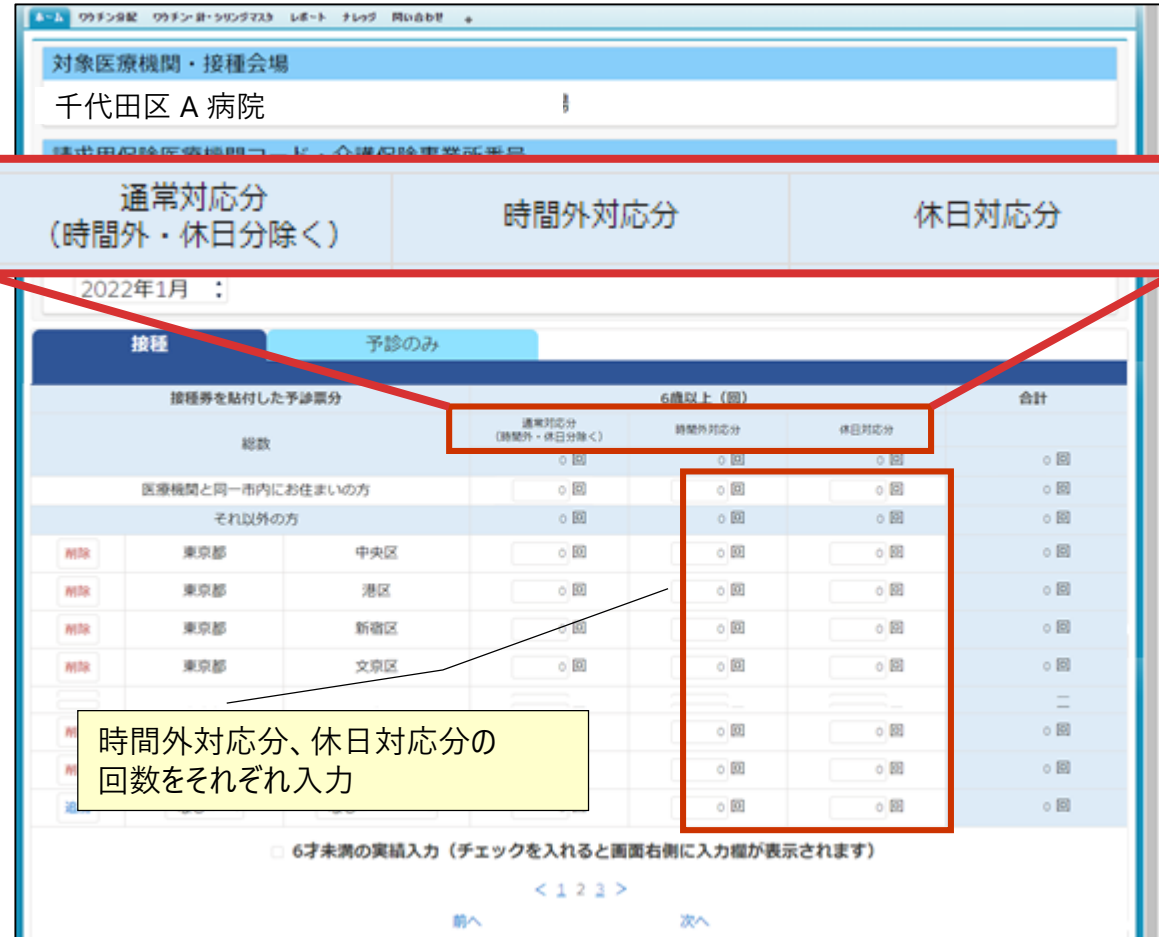
請求に関する変更①

時間外・休日加算も通常対応分と一体的に請求可能

- 従来：通常接種費用の請求と時間外・休日加算は別々に請求
- 2022年1月請求分（2021年12月接種分）から：V-SYSで一体的に請求総括書等を作成し請求できるようになる



「国保連提出用請求総括書
・市区町村別請求書の作成」を押す



2. V-SYSについて

請求に関する変更①

時間外・休日加算も通常対応分と一体的に請求可能

- 従来：通常接種費用の請求と時間外・休日加算は別々に請求
- 2022年1月請求分（2021年12月接種分）から：V-SYSで一体的に請求総括書等を作成し請求できるようになる

新様式

〇〇〇国民健康保険団体連合会 御中

医療機関等の所在地：〇〇県〇〇市△-△-△
 代表者氏名：代表 太郎
 電話番号：0000-0000-0000

コロナワクチン接種費等 請求総括書

施設等区分：2
 医療機関等番号(10桁)：999999999999
 医療機関等名称：□□診療所

2022年4月請求分

区分	種別	請求件数	請求金額 (税込み)	決定件数	決定金額 (税込み)
予診のみ	6歳未満(時間外)	0	0		
	6歳未満(休日)	0	0		
	6歳以上(時間外)	0	0		
	6歳以上(休日)	0	0		
	小計	0	0		
	小計	0	0		
接種	6歳未満(時間外)	0	0		
	6歳未満(休日)	0	0		
	6歳以上(時間外)	100	217,350		
	6歳以上(休日)	50	147,000		
	6歳以上(休日)	5	22,050		
	小計	155	386,400		
合計	155件	386,400円			

↑太枠内に記載すること

(単価(税抜き))

区分	種別	単価
予診のみ	6歳未満(時間外)	2,200円
	6歳未満(休日)	4,350円
	6歳以上(時間外)	1,540円
	6歳以上(時間外)	2,270円
	6歳以上(休日)	3,870円
	6歳以上(休日)	2,730円
接種	6歳未満(時間外)	4,460円
	6歳未満(休日)	4,860円
	6歳以上(時間外)	2,070円
	6歳以上(時間外)	2,800円
	6歳以上(休日)	4,200円
	6歳以上(休日)	2,970円

住所市内 接種分含む	対象
<input checked="" type="checkbox"/>	<input checked="" type="checkbox"/>

旧様式

神奈川県国民健康保険団体連合会 御中

医療機関等の所在地：神奈川県横浜市1-1-1
 代表者氏名：代表 太郎
 電話番号：0000-0000-0000

コロナワクチン接種費等 請求総括書

施設等区分：2
 医療機関等番号(10桁)：999999999999
 医療機関等名称：テスト

2021年04月請求分

区分	種別	請求件数	請求金額 (税込み)	決定件数	決定金額 (税込み)
予診のみ	6歳未満	0	0		
	6歳以上	0	0		
	小計	0	0		
接種	6歳未満	0	0		
	6歳以上	5	11,385		
	小計	5	11,385		
合計		5件	11,385円		

↑太枠内に記載すること

(単価(税抜き))

区分	種別	単価
予診のみ	6歳未満	2,200円
	6歳以上	1,540円
	6歳未満	2,730円
	6歳以上	2,070円

住所市内 接種分含む	対象
<input type="checkbox"/>	<input type="checkbox"/>

- 予診のみ時間外・休日(6歳未満)
- 予診のみ時間外・休日(6歳以上)
- 接種 時間外・休日(6歳未満)
- 接種 時間外・休日(6歳以上)

2. V-SYSについて

請求に関する変更②

対象市町村が500件以上ある場合

- 対象となる市区町村数が500を超える場合、500件ごとに表示される
- 出力（印刷）も500件単位で行う

接種		予診のみ		接種券を貼付した予診票分			6歳以上(回)			合計
総数		通常対応分 (時期外・休日分除く)		時間外対応分	休日対応分					
医療機関と同一市内にお住まいの方		0回	0回	0回	0回		0回			
それ以外の方		0回	0回	0回	0回		0回			
削除	東京都 中央区	0回	0回	0回	0回		0回			
削除	東京都 港区	0回	0回	0回	0回		0回			
削除	東京都 新宿区	0回	0回	0回	0回		0回			
削除	東京都 文京区	0回	0回	0回	0回		0回			
削除	東京都 台東区	0回	0回	0回	0回		0回			
削除	東京都 墨田区	0回	0回	0回	0回		0回			
追加	--なし--	0回	0回	0回	0回		0回			

500件を超える場合、ページを切り替えることで表示可能

前へ 次へ

保存完了

月次請求用情報を保存しました。市区町村別請求書の件数が多いため、以下の4つのボタンから4つのタブに分けて出力してください。

出力 1~500件 出力 501~1000件 閉じる

出力 1001~1500件 出力 1501~1742件

- 保存
- 請求総括書出力（同一市内にお住まいの方を含む）
 - 請求総括書出力（同一市内にお住まいの方を含まない）
 - 市区町村別請求書出力

入力画面下方の「市区町村別請求書出力」を押す

500件を超える請求書がある場合、ページ単位で500件ずつ出力をします

出力 501~1000件

デモンストレーション



〇〇〇〇_ (職域) 〇〇〇〇会場
〇曜日2022年〇月×日

[Winter '22 の詳細はこちら](#)[+ フィードを表示](#)

ページの拡大・縮小機能を使って文字サイズの変更をすることができます

(職域) 〇〇〇〇会場

[この医療機関の情報を見る>](#)

予約の受付情報の変更

 予約可能 残り少数 予約受付不可 予約不要 未登録

ワクチン接種計画の登録
(職域追加接種)



ワクチン希望量の報告



ワクチン廃棄量等の報告



分配量の確認



配送予定日の確認



国保連提出用請求総括書
・市区町村別請求書の作成

2. V-SYSについて

請求に関する注意①

デモンストレーションから分かったこと・・・

- 市町村を追加した場合、自動的に昇順に並べ変わる（請求の編綴、抜け漏れのチェックがしやすい）
- 最後に入力したデータが最終行に追加されるわけではないことに注意！
 - 特に500市町村を超えた場合、追加した市町村は**別ページに表示**されていることがあることに留意

The screenshot shows the V-SYS interface for recording vaccination data. A dropdown menu is open, listing municipalities in ascending order: 函館市, 小樽市, 旭川市, 室蘭市, 釧路市, 帯広市, 北見市, 夕張市, 岩見沢市, 網走市, 留萌市, 苫小牧市, 稚内市, 美瑛市, 芦別市, 江別市, 赤平市, 紋別市, 士別市, 名寄市, 函館市. The main table has columns for '6歳以上(回)' and '合計', with sub-columns for '通常対応分(時間外・休日分除く)', '時間外対応分', and '休日対応分'. A red callout box highlights the sorting order, and a yellow callout box explains that already registered municipalities cannot be re-registered and will not appear in the list again.

対象医療機関・接種会場
(職域)○○○会場

請求用保険医療機関コード
2809990244

請求月
2022年1月

接種

接種券を貼付した予備

総数

医療機関と同一市内にお住

それ以外の方

	6歳以上(回)			合計
	通常対応分 (時間外・休日分除く)	時間外対応分	休日対応分	
	○回	○回	○回	○回
	○回			○回
	○回			○回
	○回			○回
	○回			○回
	○回			○回
	○回			○回
	○回			○回
	○回			○回

削除 北海道

削除 東京都

削除 沖縄県

追加 北海道

6才未満の実績入力（チェックを入れると画面右側に入力欄が表示されます）

既に登録されている市町村の再登録はできませんが、登録した市町村名が一覧から出てこない・・・ように見えてしまうので、注意してください

＜市町村数が多い場合の登録のコツ＞

都道府県番号、市町村番号順に接種回数を入力する

2. V-SYSについて

請求に関する注意②

12月以降に旧予診票を使用した場合の請求

■ 通常対応分

- 通常対応分として請求

■ 時間外、休日に接種した場合

- V-SYSでは、**通常対応分として請求**
- 時間外、休日加算分は、従来通り、接種分とは別で請求

対象医療機関・接種会場
千代田区 A 病院

2022年1月

接種券を貼付した予診票分		6歳以上 (回)			合計
総数	通常対応分 (時間外・休日分除く)	時間外対応分	休日対応分		
医療機関と同一市内にお住まいの方	0回	0回	0回	0回	
それ以外の方	0回	0回	0回	0回	
削除 東京都 中央区	0回	0回	0回	0回	
削除 東京都 港区	0回	0回	0回	0回	
削除 東京都 新宿区	0回	0回	0回	0回	
削除 東京都 文京区	0回	0回	0回	0回	
東京都 台東区	0回	0回	0回	0回	
東京都 墨田区	0回	0回	0回	0回	
-なし-	-なし-	0回	0回	0回	

時間外対応分、休日対応分した場合も、通常対応分として請求

6才未満の実績入力 (チェックを入れると画面右側に入力権が表示されます)

V-SYS利用のコツ と 困ったときには・・・

2. V-SYSについて

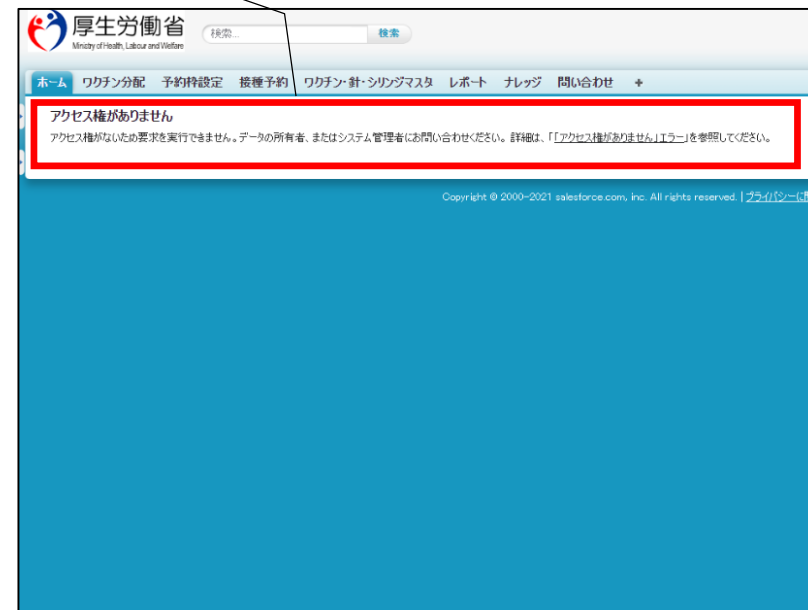
V-SYSを利用する際のコツ

- 作業は、基本的にホーム画面のボタンから行うこと
- 可能な限り、タブを利用しないこと
 - 例外：レポート
- V-SYS内の作業は、お気に入りや、ブックマークを「利用しない」こと
 - V-SYS自体へのブックマークはOK

ホーム画面のボタンから作業をする



旧クールのページにアクセスした場合、エラーになる



2. V-SYSについて

困ったときには・・・

■ チャットボット、最新マニュアル、動画マニュアルの活用

ホーム画面の下方のボタンからアクセス可能

厚生労働省
Ministry of Health, Labour and Welfare

市町村_東京都港区
金曜日 2021年11月12日

V-SYSの操作についてわからない方は以下よりお問い合わせください

- 24時間対応！質問はこちらへ
AI自動応答チャットボット
(2021年4月26日より開始)
- マニュアル・動画マニュアルは
こちら
- 解決しない場合はこちらへ
問い合わせフォーム

AI自動応答チャットボットに質問（24時間対応）

2021-11-10 13:10:35
3回目接種は、いつ開始しますか？

お問い合わせ内容と近いものを選んでください。この中がない場合は再度質問を入力するか、「この中はない」を選択してください。

- 追加接種の接種券はいつ配布されるでしょうか？
- 3回目接種はいつからはじまりますか？
- 接種開始日から接種を開始しなければならないのか。
- 医療機関は、V-SYS入力作業をいつ開始できますか？
- V-SYS上で追加接種の実績登録が可能になるのはいつ頃でしょうか。
- この中はない

マニュアルは最新マニュアルをチェック！

厚生労働省
Ministry of Health, Labour and Welfare

坂 隆裕 ヘルプ

記事

医療機関用マニュアル 第46版
000001021・マニュアル・最終公開日 2021/10/19

職域接種用マニュアル 第40版
000001331・マニュアル・最終公開日 2021/10/19

市町村用マニュアル 第46版
000001019・マニュアル・最終公開日 2021/10/19

都道府県用マニュアル 第46版
000001022・マニュアル・最終公開日 2021/10/19

2. V-SYSについて

困ったときには・・・

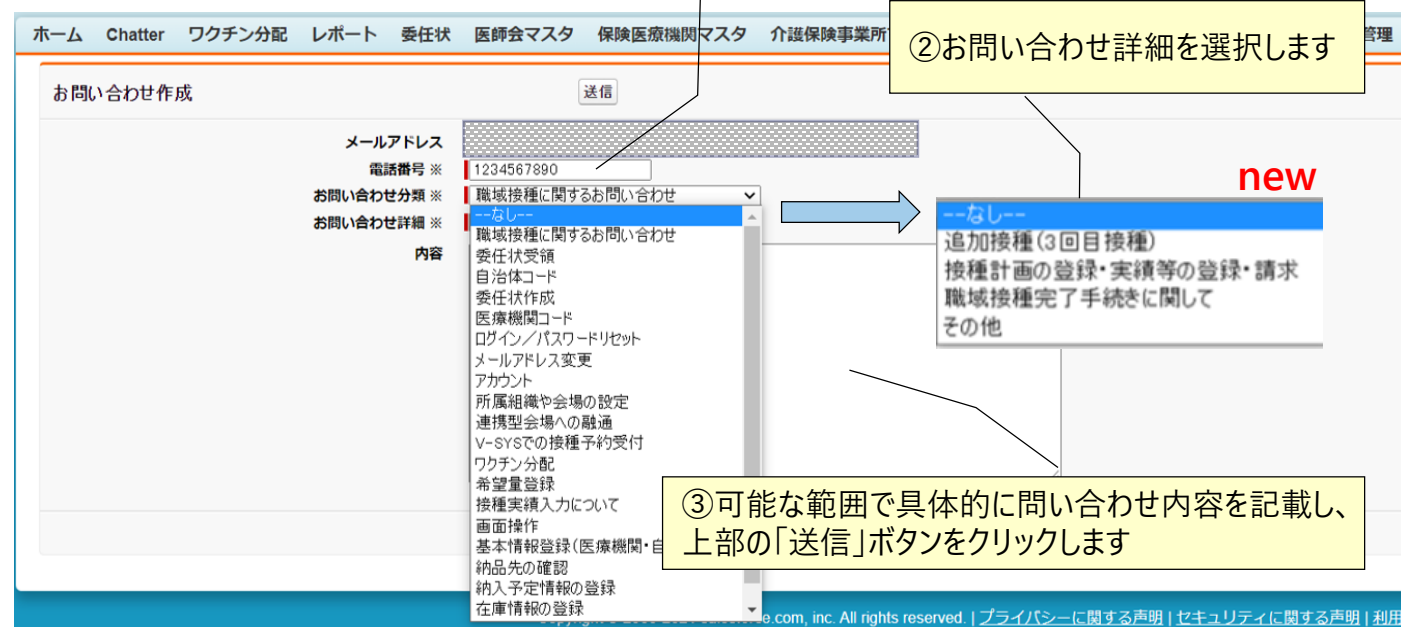
解決しない場合・・・

ホーム画面の下方の「問合せフォーム」ボタンからアクセス可能



①電話番号を記入し、お問い合わせ分類を選択します

②お問い合わせ詳細を選択します



③可能な範囲で具体的に問い合わせ内容を記載し、上部の「送信」ボタンをクリックします

それでも解決しない場合・・・

職域接種やV-SYS操作に関する相談窓口
電話番号はV-SYSマニュアルでご確認ください