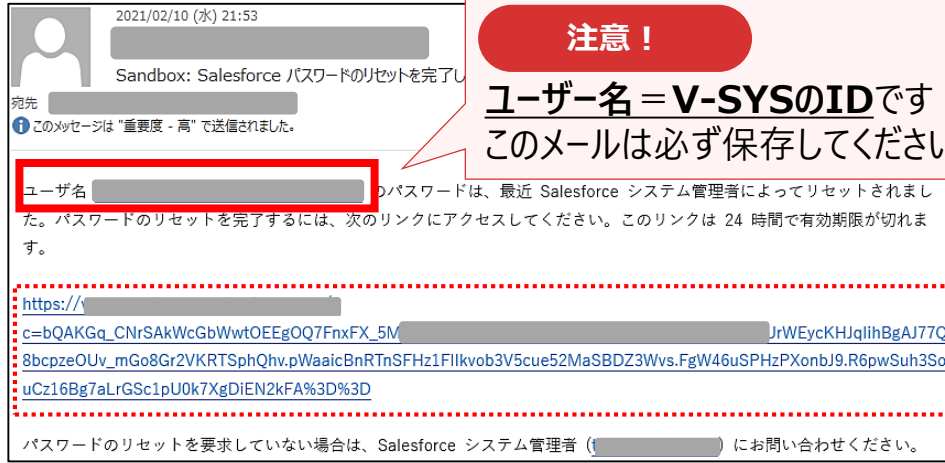


V-SYSへの初回ログイン①

① salesforceからパスワードリセットの完了依頼メールが届きます



注意!

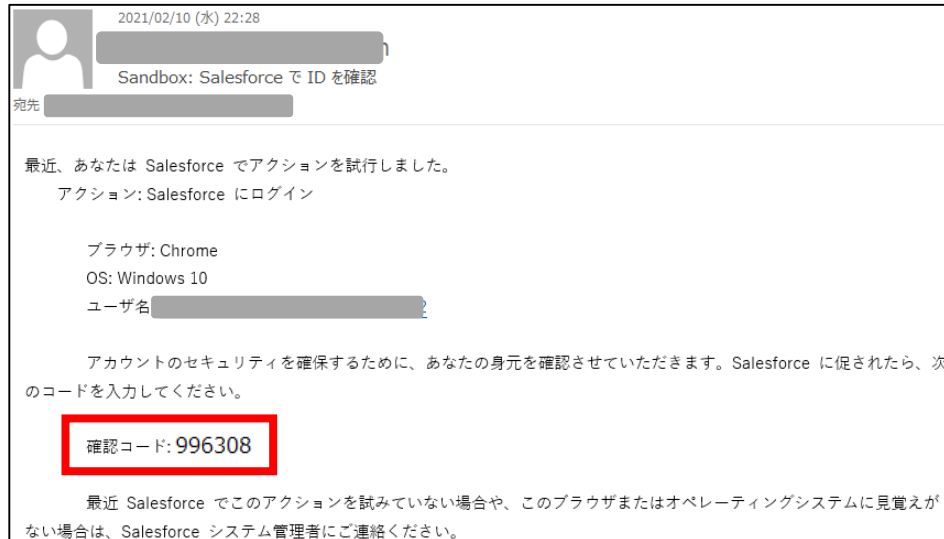
このリンクは**24時間で有効期限が切れます**ので、メールを受け取ったら24時間以内に1回ログインしてください
24時間以内にログインされなかった医療機関等へは、翌日に再度メールをお送りしています（平日のみ）

② メールに記載されているURLをクリックすると、ログインユーザ初期設定画面が表示されます

ログインユーザ初期設定

検証コード:

③ salesforceから確認コードが記載されたメールが届きます




④ メールに記載されている確認コードを入力し、検証ボタンをクリックします

ログインユーザ初期設定

検証コード:

V-SYSへの初回ログイン②

- ⑤ 検証に成功すると、パスワード変更画面が表示されますので、新しいパスワード、セキュリティの質問と回答を記載し、パスワードを変更ボタンをクリックします



- ⑥ 個人情報同意画面が表示されますので、「V-SYSにおける個人情報保護方針」を確認の上、同意するにチェックを入れ「次へ」をクリックします



- ⑦ V-SYSにログインし、「医療機関・接種会場」の自医療機関の情報が表示されます。

医療機関・接種会場の詳細	
施設分類	1: 病院
ファクシミリ	03-2345-6789
ホームページ	https://xx.jp
ディフューザー(-75℃)(台)	1
ディフューザー(-20℃)(台)	0
駐車場(例:10台)	160
納入先施設名	〇〇病院
納入先住所	
予約空き状況 ※	×: 予約受付不可
予約空き状況更新日時	2021/03/06 3:52

医療機関情報(受付システム)	
保険医療機関コード	1419811373
介護保険事業所番号	
医療機関・接種会場名 ※	〇〇病院
代表者名	
郵便番号(000-0000) ※	000-0000
市町村 ※	東京都中央区
町名・番地 ※	東京都中央区△△1-2-3
代表電話番号	03-1234-5678
集合契約加入日	

V - S Y S へのログイン（2回目以降）

※市町村にて予約業務を代行する医療機関の場合は、
検証コードの入力が必要になります。

① ログインURLに接続し、①のメールに記載されているユーザ名とパスワードを入力し、ログインボタンをクリックします

② 携帯電話を登録画面が表示されるので、「電話を登録しません」をクリックします

③ ホーム画面へ遷移し、ログインが完了します

salesforce

ユーザ名
@.***.***

パスワード

Sandbox にログイン

ログイン情報を保存する

パスワードをお忘れですか?



salesforce

携帯電話を登録

Salesforce にログインしたときに ID を簡単に確認できるようになります。本人確認が必要な場合、いつでも登録済みの電話にコードをテキストで送信できます。

国
アメリカ (+1)

携帯電話番号

登録

後で知らせる
電話を登録しません



厚生労働省

大規模用医療機関_北海道1

予約可能 ○ 残り少数 △ 予約受付不可 × 予約不要 ●

ワクチン希望量の報告 ワクチン廃棄量等の報告 分配量の確認 配送予定日の確認

国保連提出用請求一括書・市区町村別請求書の作成

※初回ログイン時と遷移する画面が異なります。

※一度「電話を登録しません」を押すと、
今後はこの画面は表示されません。