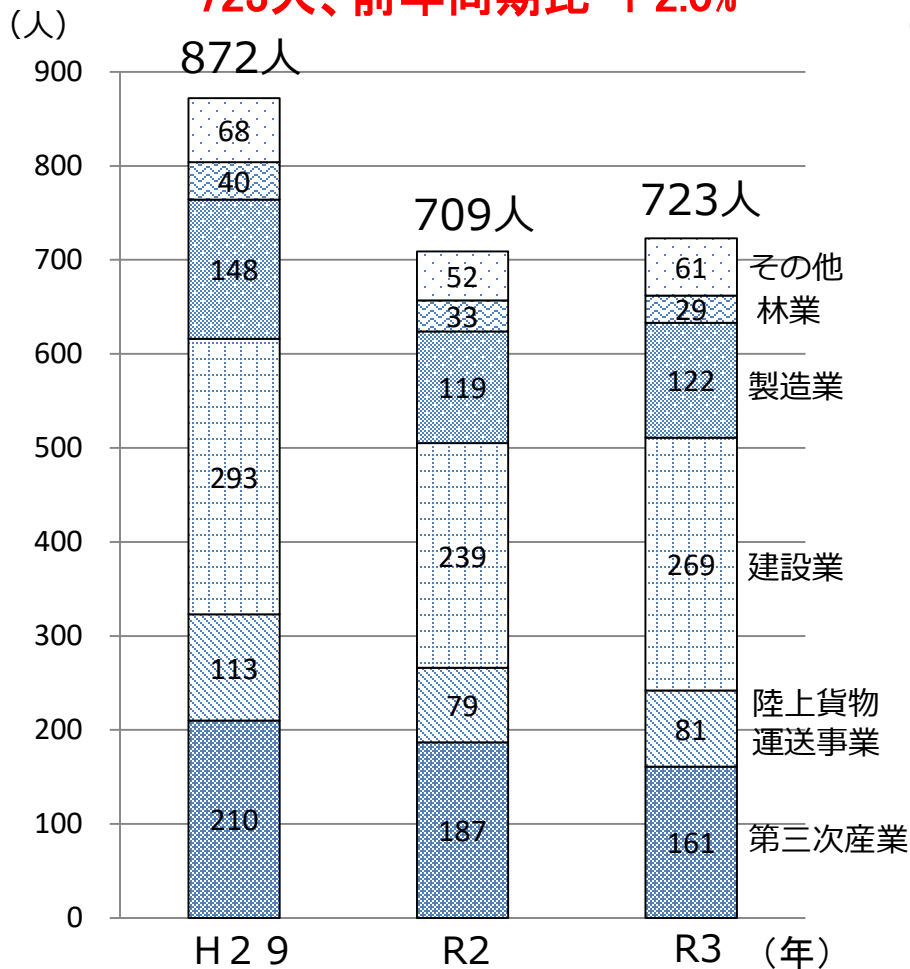


令和3年労働災害発生状況（令和4年1月速報値）

※ 令和3年1月1日から令和3年12月31日までに発生した労働災害について、令和4年1月7日までに報告があったものを集計したもの
 ※ 死亡者数及び死傷者数について、新型コロナウイルス感染症り患による労働災害の件数を除いている。

死亡災害

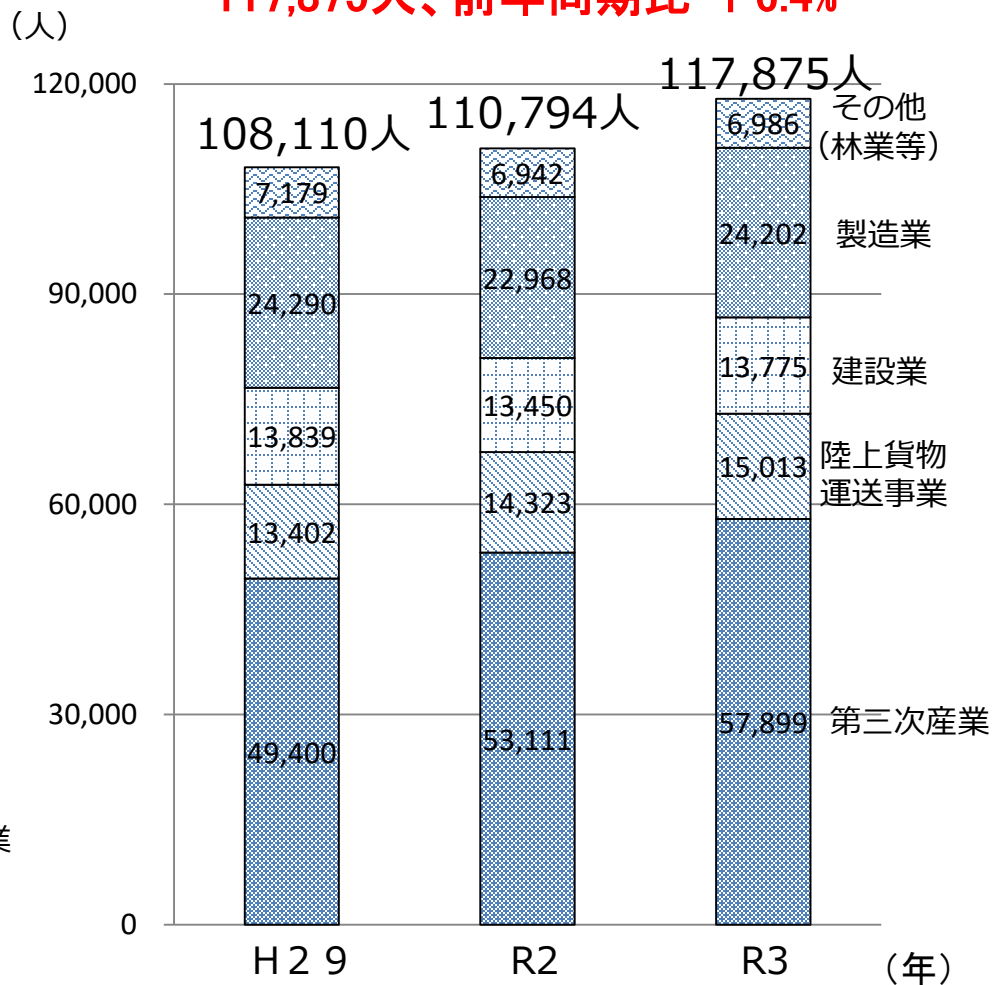
723人、前年同期比 +2.0%



出典：死亡災害報告

休業4日以上の死傷災害

117,875人、前年同期比 +6.4%



出典：労働者死傷病報告

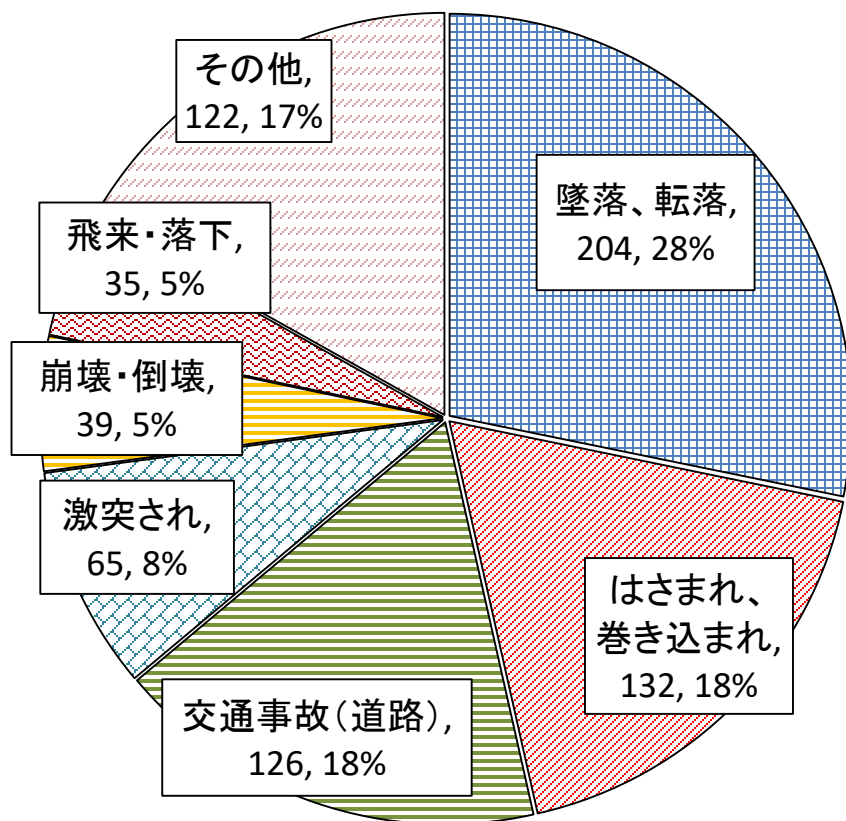
※ 平成29年は第13次労働災害防止計画（平成30年度～令和4年度）の基準年であるため、比較のため数値を記載している。

令和3年労働災害発生状況（令和4年1月速報値）

※ 令和3年1月1日から令和3年12月31日までに発生した労働災害について、令和4年1月7日までに報告があったものを集計したもの
※ 死亡者数及び死傷者数について、新型コロナウイルス感染症り患による労働災害の件数を除いている。

死亡災害

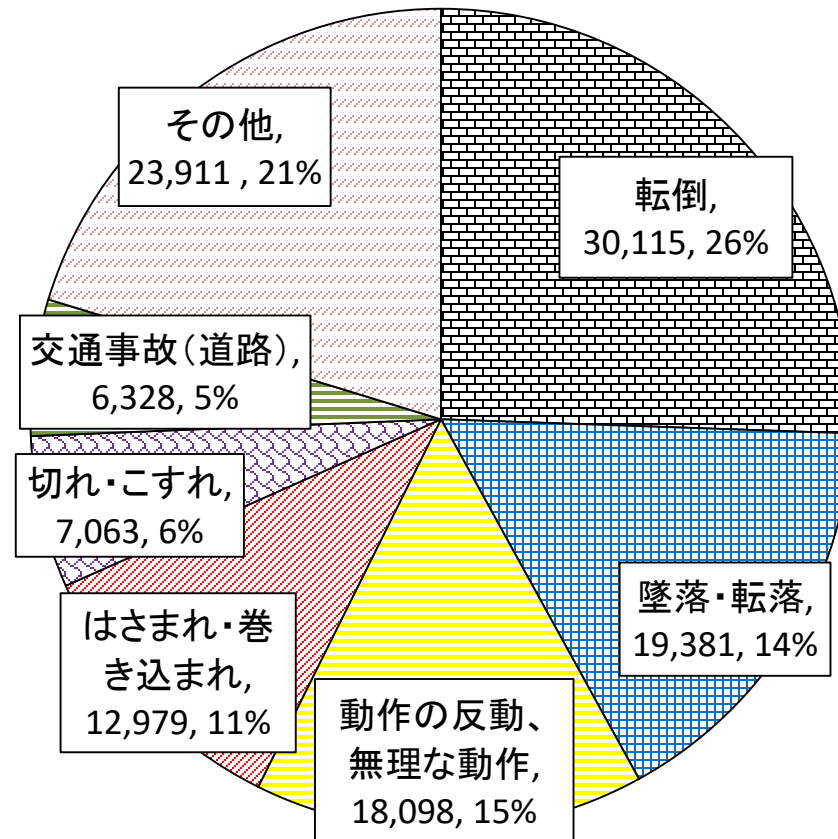
723人、前年同期比 +2.0%



出典：死亡災害報告

休業4日以上之死傷災害

117,875人、前年同期比 +6.4%



出典：労働者死傷病報告