

iOSで最新版（Ver.1.2.6）にアップデートされた方へ（1/2）

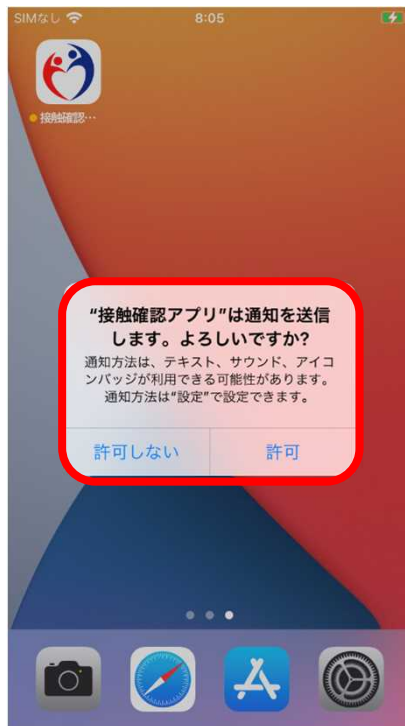
iOSをお使いの場合で、接触確認アプリを最新版Ver.1.2.6にアップデートされた方は、アップデート後初回のバックグラウンド処理時（※）に、以下のポップアップが表示されます。

以下の手順に従って、通知を許可くださいますようお願い致します。

（※）バックグラウンド処理とは、接触確認アプリを起動している、いないに関係なく動作する処理で、コロナウイルス感染症陽性となった方がアプリで陽性登録した情報を取得する処理等を行っています。

バックグラウンド処理はアップデート後概ね4時間以内程度で実施されます。

<表示されるポップアップと流れ>



①Ver.1.2.6にアップデート後、初回のバックグラウンド処理時に上記ポップアップが表示されます。

※アプリの起動有無に係らず表示されます。



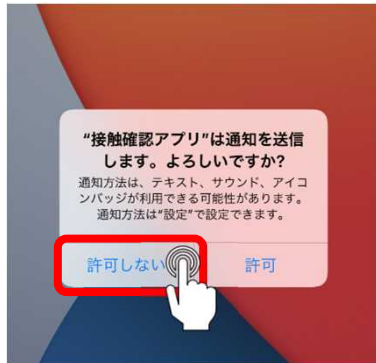
②「許可」をタップし、アプリからの通知を許可くださいますようお願い致します。

ご協力ありがとうございました。
引き続き、接触確認アプリの
利用にご協力をお願い致します。
これで作業は完了です。

iOSで最新版（Ver.1.2.6）にアップデートされた方へ（2/2）

ポップアップで「許可しない」をタップした場合、以下に従って設定変更をお願い致します。

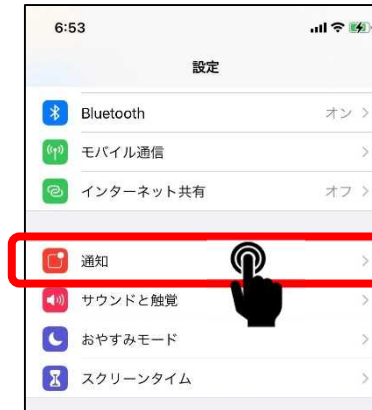
<ポップアップで「許可しない」をタップした場合の設定変更方法>



①表示されたポップアップで「許可しない」をタップしてしまった場合



②ホーム画面等からiOSの「設定」アイコンをタップ



③「通知」をタップ



④「通知スタイル」の中から「接触確認アプリ」をタップ



⑤「通知を許可」のスイッチをタップ



⑥「通知を許可」のスイッチが有効になっていれば完了です。

ご協力ありがとうございました。
引き続き、接触確認アプリの
利用にご協力をお願い致します。
これで作業は完了です。