

表1-1 労災保険法に基づく保険給付の石綿による疾病別請求・決定状況(過去5年度分)

(件)

区 分		年 度				
		平成29年度	平成30年度	令和元年度	令和2年度	令和3年度
肺がん	請求件数	443	417	443	408	527
	決定件数	387	437	420	385	403
	うち支給決定件数 (認定率)	335 (86.6%)	376 (86.0%)	375 (89.3%)	340 (88.3%)	348 (86.4%)
中皮腫	請求件数	571	649	677	615	658
	決定件数	584	565	662	633	600
	うち支給決定件数 (認定率)	564 (96.6%)	534 (94.5%)	641 (96.8%)	607 (95.9%)	578 (96.3%)
良性石綿胸水	請求件数	25	35	28	20	33
	決定件数	40	37	29	22	24
	うち支給決定件数 (認定率)	39 (97.5%)	34 (91.9%)	27 (93.1%)	22 (100%)	22 (91.7%)
びまん性 胸膜肥厚	請求件数	46	68	56	42	60
	決定件数	55	58	61	56	72
	うち支給決定件数 (認定率)	49 (89.1%)	53 (91.4%)	50 (82.0%)	47 (83.9%)	63 (87.5%)
計	請求件数	1,085	1,169	1,204	1,085	1,278
	決定件数	1,066	1,097	1,172	1,096	1,099
	うち支給決定件数 (認定率)	987 (92.6%)	997 (90.9%)	1,093 (93.3%)	1,016 (92.7%)	1,011 (92.0%)

表1-2 石綿肺の支給決定件数

(件)

区 分		年 度				
		平成29年度	平成30年度	令和元年度	令和2年度	令和3年度
石綿肺	支給決定件数	52	60	52	44	64

注1 決定件数は当該年度以前に請求があったものを含む。

注2 「石綿肺」はじん肺の一種であり、じん肺として労災認定された事案のうち、石綿肺と判断したものを抽出し、集計したものである。

表2 都道府県別の請求・支給決定状況(労災保険法に基づく保険給付・令和3年度)

(件)

局名	請求件数	支給 決定件数	内訳								石綿肺 支給 決定件数
			肺がん		中皮腫		良性石綿胸水		びまん性胸膜肥厚		
			請求件数	支給 決定件数	請求件数	支給 決定件数	請求件数	支給 決定件数	請求件数	支給 決定件数	
北海道	100	83	31	23	63	55	1	2	5	3	7
青森	5	5	3	3	2	2					2
岩手	7	7	4	2	3	4				1	1
宮城	20	18	8	9	7	7	5	2			
秋田	5	4	3	2	1	1			1	1	
山形	2	2			2	2					
福島	11	11	5	3	5	6			1	2	
茨城	19	17	6	4	11	8			2	5	
栃木	9	9	5	5	3	4	1				4
群馬	5	4	2	2	3	2					
埼玉	47	34	25	14	19	18	1		2	2	1
千葉	32	28	17	12	13	16	2				1
東京	164	151	70	45	81	86	3	1	10	19	20
神奈川	89	75	36	29	45	39	3	3	5	4	5
新潟	14	13	5	5	9	8					
富山	13	11	8	4	2	5	2	1	1	1	
石川	9	9	2	2	7	5				2	
福井	10	7	4	3	5	2			1	2	1
山梨	4	4	1	1	3	3					
長野	15	5	6	2	9	3					1
岐阜	9	11	1	1	7	10			1		
静岡	31	26	10	7	18	16	1		2	3	2
愛知	59	44	26	12	31	29			2	3	1
三重	13	9	7	3	5	4		1	1	1	1
滋賀	10	9	2	3	8	6					2
京都	20	22	11	10	8	10		1	1	1	
大阪	139	83	57	30	75	49	2	2	5	2	
兵庫	95	65	34	22	55	41	3	2	3		
奈良	12	8	4	2	5	4	1	1	2	1	4
和歌山	4	6	3	3	1	2		1			2
鳥取	6	5	3	2	3	3					1
島根	4	2	2	1	2	1					
岡山	37	41	17	20	12	12	2	2	6	7	
広島	70	58	20	16	43	39	3	1	4	2	
山口	16	15	7	3	9	12					1
徳島	6	2	1		5	2					2
香川	11	7	7	3	4	4					
愛媛	17	11	6	3	10	7		1	1		2
高知	5	1	2		3	1					1
福岡	59	40	25	15	29	23	3	1	2	1	
佐賀	5	7			5	7					
長崎	39	19	27	10	12	9					
熊本	6	6	3	3	2	3			1		
大分	9	8	4	5	5	3					1
宮崎	5	1	3		2	1					1
鹿児島	5	6	1	2	3	4			1		
沖縄	6	2	3	2	3						
計	1,278	1,011	527	348	658	578	33	22	60	63	64

注 決定件数は当該年度以前に請求があったものを含む。

表3 石綿救済法に基づく特別遺族給付金に関する請求・決定状況(過去5年度分)

(件)

区 分		年 度				
		平成29年度	平成30年度	令和元年度	令和2年度	令和3年度
請求件数		48	38	43	40	545
肺がん	決定件数	24	34	17	19	33
	うち支給決定件数 (認定率)	14 (58.3%)	18 (52.9%)	11 (64.7%)	10 (52.6%)	13 (39.4%)
中皮腫	決定件数	2	11	14	11	23
	うち支給決定件数 (認定率)	1 (50.0%)	9 (81.8%)	12 (85.7%)	8 (72.7%)	18 (78.3%)
石綿肺	決定件数	0	4	0	2	1
	うち支給決定件数 (認定率)	0	4 (100%)	0	2 (100%)	0 (0%)
計	決定件数	26 [6]	49 [10]	31 [4]	32 [9]	57 [22]
	うち支給決定件数 (認定率)	15 (57.7%)	31 (63.3%)	23 (74.2%)	20 (62.5%)	31 (54.4%)

注1 請求時には疾病名は記載しないため、疾病別の請求件数の集計はない。

注2 決定件数は当該年度以前に請求があったものを含む。

[]は対象疾病でないことから不支給決定したもので、決定件数の外数である。

注3 対象疾病のうち、良性石綿胸水・びまん性胸膜肥厚に係る決定は0件だったため、本表では省略している。

表4 都道府県別の請求・支給決定状況(石綿救済法に基づく特別遺族給付金・令和3年度)
(件)

局名	請求件数	支給 決定件数	内訳	
			肺がん	中皮腫
北海道	17	1	1	
青森	3			
岩手	2	1		1
宮城	7			
秋田	1			
山形	1			
福島	4			
茨城	4			
栃木	3			
群馬	1			
埼玉	24			
千葉	10			
東京	115	5	2	3
神奈川	49	1	1	
新潟	6			
富山	2			
石川	2			
福井	2	1		1
山梨	5	1		1
長野	2	1	1	
岐阜	5	3		3
静岡	3			
愛知	15	3	2	1
三重	9			
滋賀	4			
京都	7			
大阪	87	3		3
兵庫	43	4	2	2
奈良	2			
和歌山	2			
鳥取	2	1		1
島根	2			
岡山	10	1	1	
広島	20	2	1	1
山口	7	2	1	1
徳島	2			
香川	1			
愛媛	5			
高知	1			
福岡	18	1	1	
佐賀	3			
長崎	7			
熊本	4			
大分	2			
宮崎	5			
鹿児島	2			
沖縄	17			
計	545	31	13	18

注1 決定件数は当該年度以前に請求があったものを含む。

注2 請求時には疾病名は記載しないため、疾病別の請求件数の集計はない。

注3 対象疾病のうち、石綿肺・良性石綿胸水・びまん性胸膜肥厚に係る支給決定は0件だったため、本表では省略している。

表5 業種別の支給決定状況(令和3年度)

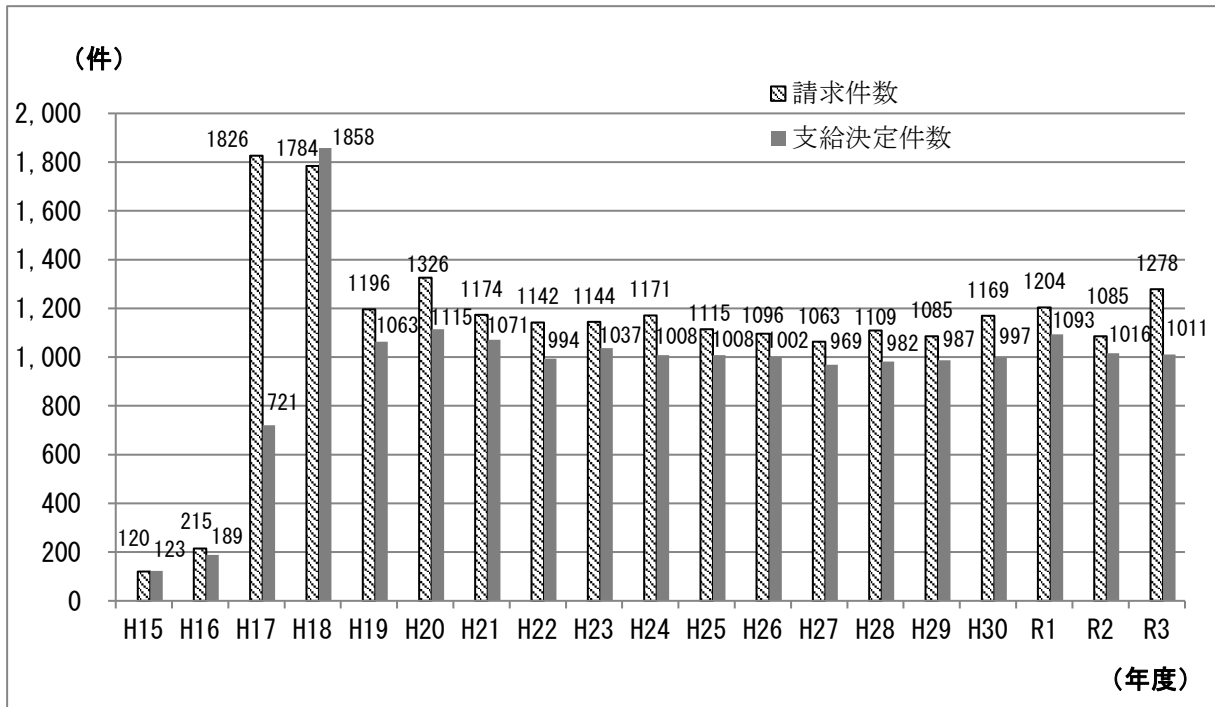
	労災保険法					特別遺族給付金 ^{注3}		
	(内訳)					(内訳)		
	肺がん	中皮腫	石綿肺	良性石綿胸水	びまん性胸膜肥厚	肺がん	中皮腫	業種合計
建設業	213	351	41	11	43	9	12	680
舗装工事業		1						1
建築事業 (既設建築物設備工事業を除く。)	158	270	24	7	31	7	8	505
既設建築物設備工事業	37	52	13	2	10	1	4	119
機械装置の組立て又は据付けの事業	4	6	2		2			14
水力発電施設、ずい道等新設事業								
道路新設事業								
鉄道又は軌道新設事業								
その他の建設事業	14	22	2	2		1		41
鉱業		1						1
金属鉱業、非金属鉱業(石灰石鉱業又はドロマイト鉱業を除く。)又は石炭鉱業								
原油又は天然ガス鉱業								
採石業		1						1
その他の鉱業								
製造業	108	179	18	8	16	4	6	339
食料品製造業		1	1		1			3
たばこ等製造業								
繊維工業又は繊維製品製造業	4	4		1	2			11
木材又は木製品製造業	2	1	2					5
パルプ又は紙製造業	1	3	1					5
印刷又は製本業								
化学工業	12	11	1	1	1	1		27
ガラス又はセメント製造業	4	6	1				1	12
コンクリート製造業	3	2						5
陶磁器製品製造業		1					1	2
その他の窯業又は土石製品製造業	11	9	5		3			28
金属精錬業 (非鉄金属精錬業を除く。)	7	13			2		1	23
非鉄金属精錬業	2	2	1					5
金属材料品製造業 (鋳物業を除く。)		4						4
鋳物業		3			1	1		5
金属製品製造業又は金属加工業 (洋食器、刃物、手工具又は一般金物製造業及びめっき業を除く。)	8	19					2	29
洋食器、刃物、手工具又は一般金物製造業 (めっき業を除く。)								
めっき業								
機械器具製造業 (電気機械器具製造業、輸送用機械器具製造業、船舶製造又は修理業及び計量器、光学機械、時計等製造業を除く。)	9	15	1					25
電気機械器具製造業	3	4	1		2			10
輸送用機械器具製造業 (船舶製造又は修理業を除く。)	10	34	2			1		47
船舶製造又は修理業	30	44			3	5	1	84
計量器、光学機械、時計等製造業 (電気機械器具製造業を除く。)								
貴金属製品、装身具、皮革製品等製造業								
その他の製造業	2	3	2	2				9
運輸業	5	12	1	1	1			20
交通運輸事業		2						2
貨物取扱事業 (港湾貨物取扱事業及び港湾荷役業を除く。)	4	6	1		1			12
港湾貨物取扱事業 (港湾荷役業を除く。)		1		1				2
港湾荷役業	1	3						4
電気、ガス、水道又は熱供給の事業	4		1	1				6
その他の事業	18	34	3	1	3			59
農業又は海面漁業以外の漁業								
清掃、火葬又はと畜の事業	1							1
ビルメンテナンス業		2	1		1			4
倉庫業、警備業、消毒又は害虫駆除の事業又はゴルフ場の事業								
通信業、放送業、新聞業又は出版業								
卸売業・小売業、飲食店又は宿泊業	6	12	1	1	1			21
金融業、保険業又は不動産業								
その他の各種事業	11	20	1		1			33
船舶所有者の事業		1						1
合計	348	578	64	22	63	13	18	1,106

注1 決定件数は当該年度以前に請求があったものを含む。

注2 業種については、「日本標準産業分類」を参考として作成された「労災保険適用事業細目」により分類。

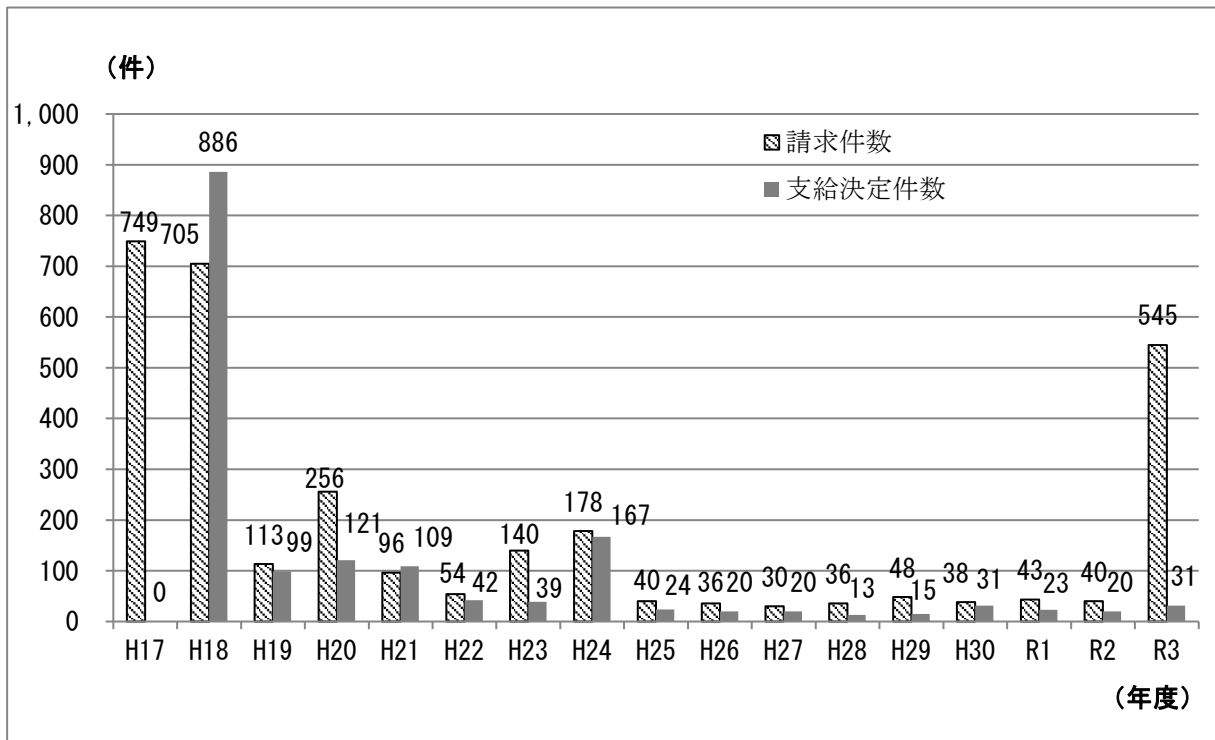
注3 石綿救済法に基づく特別遺族給付金(令和3年度)のうち、石綿肺・良性石綿胸水・びまん性胸膜肥厚に係る支給決定は0件だったため、本表では省略している。

図1 労災保険法に基づく保険給付の請求・支給決定状況



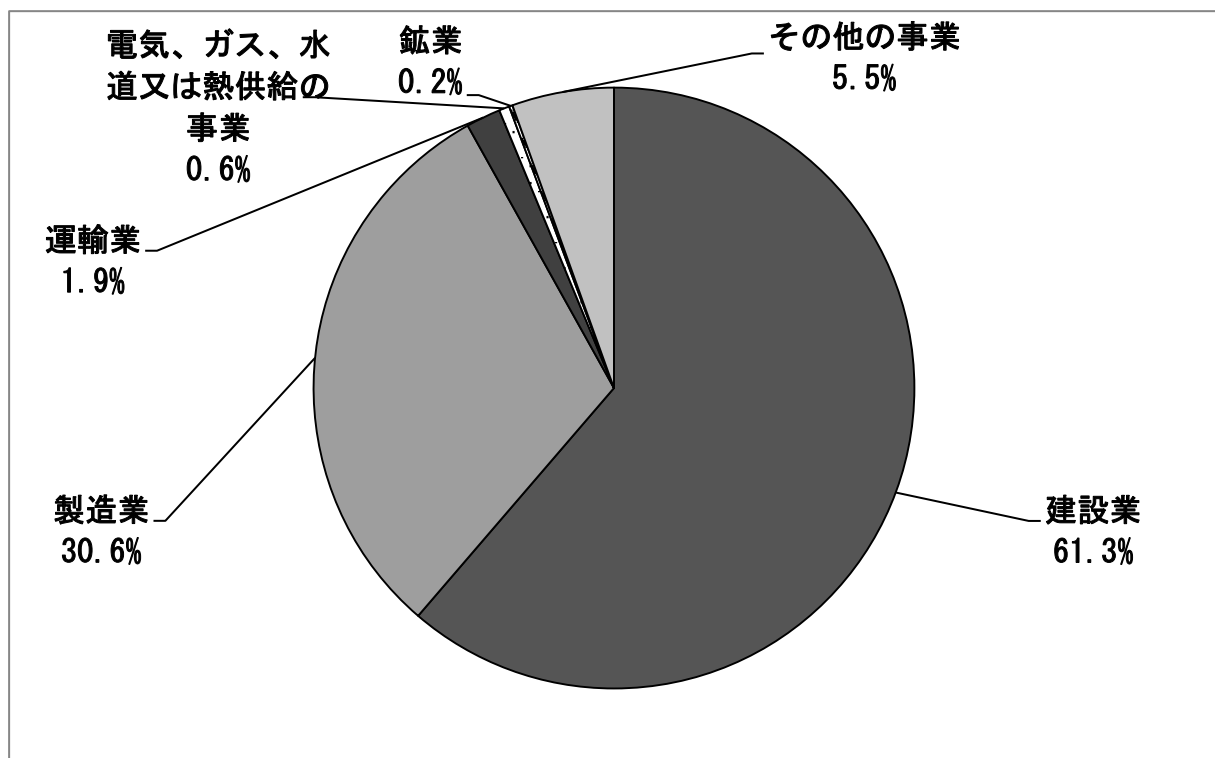
注 請求件数と比較するため、本グラフの支給決定件数には石綿肺によるものを含めていない。

図2 石綿救済法に基づく特別遺族給付金の請求・支給決定状況



注 平成17年度の請求件数は石綿救済法施行の平成18年3月27日から同月末日までの件数。

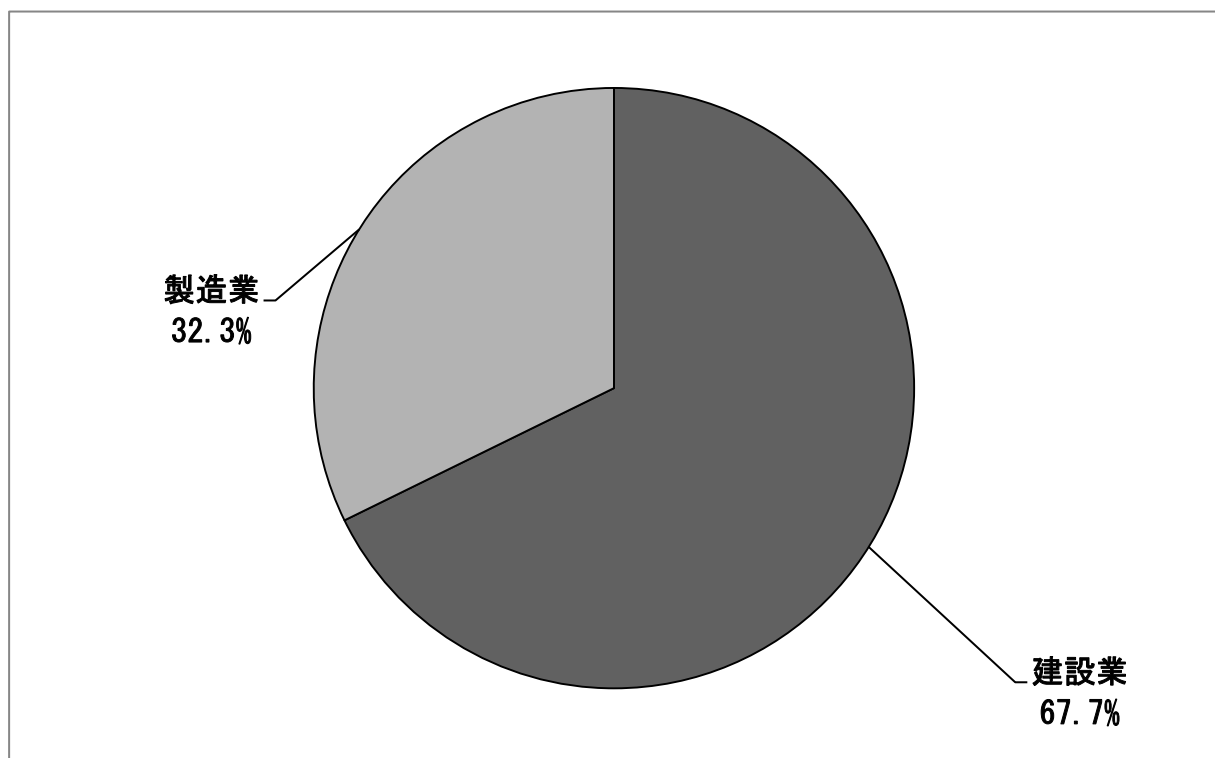
図3-1 業種別の支給決定状況（令和3年度・労災保険法に基づく保険給付）



注1 本グラフの支給決定状況の算出に当たっては石綿肺によるものを含めている。

注2 構成比は小数点以下第2位を四捨五入しているため、合計しても100%にはならない。

図3-2 業種別の支給決定状況（令和3年度・石綿救済法に基づく特別遺族給付金）



石綿による肺がん・中皮腫・石綿肺・良性石綿胸水・びまん性胸膜肥厚の遺族補償給付に係る労働者の
性別・疾病別・死亡年別一覧(令和3年度^{注1})

(件)

死亡年	肺がん			中皮腫			石綿肺			良性石綿胸水			びまん性胸膜肥厚			合計		
	計	男	女	計	男	女	計	男	女	計	男	女	計	男	女	計	男	女
平成15年 (2003年)																		
平成16年 (2004年)																		
平成17年 (2005年)																		
平成18年 (2006年)																		
平成19年 (2007年)																		
平成20年 (2008年)																		
平成21年 (2009年)																		
平成22年 (2010年)																		
平成23年 (2011年)																		
平成24年 (2012年)																		
平成25年 (2013年)																		
平成26年 (2014年)																		
平成27年 (2015年)				1	1		1	1								2	2	
平成28年 (2016年)	5	5		5	5								1	1		11	11	
平成29年 (2017年)	11	11		5	5		1	1								17	17	
平成30年 (2018年)	4	4		5	5								1	1		10	10	
令和元年 (2019年)	11	10	1	16	16		3	3					3	3		33	32	1
令和2年 (2020年)	62	61	1	115	114	1	14	14					12	12		203	201	2
令和3年 (2021年)	161	159	2	405	396	9	27	26	1	2	2		20	20		615	603	12
令和4年 (2022年)	10	10		7	7		1	1								18	18	
合計	264	260	4	559	549	10	47	46	1	2	2		37	37		909	894	15

注1 令和3年度に遺族補償給付に係る支給決定を受けた者を計上。

注2 空欄は該当者がいないことを示す。

特別遺族給付金に係る労働者の死亡年別一覧(令和3年度^{注1})

(件)

死亡年	肺がん			中皮腫			合計		
	計	男	女	計	男	女	計	男	女
昭和49年(1974年)									
昭和50年(1975年)									
昭和51年(1976年)									
昭和52年(1977年)									
昭和53年(1978年)									
昭和54年(1979年)									
昭和55年(1980年)									
昭和56年(1981年)									
昭和57年(1982年)									
昭和58年(1983年)									
昭和59年(1984年)									
昭和60年(1985年)									
昭和61年(1986年)									
昭和62年(1987年)									
昭和63年(1988年)									
平成元年(1989年)									
平成2年(1990年)									
平成3年(1991年)									
平成4年(1992年)									
平成5年(1993年)									
平成6年(1994年)				1	1		1	1	
平成7年(1995年)	2	2		1	1		3	3	
平成8年(1996年)									
平成9年(1997年)				1	1		1	1	
平成10年(1998年)									
平成11年(1999年)									
平成12年(2000年)	1	1		1	1		2	2	
平成13年(2001年)				1	1		1	1	
平成14年(2002年)	1	1		1	1		2	2	
平成15年(2003年)									
平成16年(2004年)				1	1		1	1	
平成17年(2005年)	2	2					2	2	
平成18年(2006年)	2	2		1	1		3	3	
平成19年(2007年)									
平成20年(2008年)	1	1					1	1	
平成21年(2009年)	1	1		1	1		2	2	
平成22年(2010年)									
平成23年(2011年)				3	3		3	3	
平成24年(2012年)				1	1		1	1	
平成25年(2013年)	1	1		2	2		3	3	
平成26年(2014年)	1	1					1	1	
平成27年(2015年)				5	5		5	5	
平成28年(2016年)	1	1					1	1	
合計	13	13		20	20		33	33	

注1 令和3年度に特別遺族給付金に係る支給決定を受けた者を計上。

注2 空欄は該当者がいないことを示す。

注3 石綿肺・良性石綿胸水・びまん性胸膜肥厚で死亡された者については、該当者がいないため計上していない。

石綿による肺がん・中皮腫・石綿肺・良性石綿胸水・びまん性胸膜肥厚の遺族補償給付及び特別遺族給付金に係る労働者の性別・疾病別・死亡年別一覧(令和3年度以前支給決定分^{注1})

(件)

死亡年	肺がん			中皮腫			石綿肺			良性石綿胸水			びまん性胸膜肥厚			合計		
	計	男	女	計	男	女	計	男	女	計	男	女	計	男	女	計	男	女
昭和38年(1963年)	1	1														1	1	
昭和39年(1964年)																		
昭和40年(1965年)																		
昭和41年(1966年)	1	1														1	1	
昭和42年(1967年)																		
昭和43年(1968年)																		
昭和44年(1969年)	1	1														1	1	
昭和45年(1970年)																		
昭和46年(1971年)	1	1														1	1	
昭和47年(1972年)	1	1														1	1	
昭和48年(1973年)				1	1		1	1								2	2	
昭和49年(1974年)	2	2		1	1		1	1								4	4	
昭和50年(1975年)				1		1	1	1								2	1	1
昭和51年(1976年)	2	2					1		1							3	2	1
昭和52年(1977年)	3	3														3	3	
昭和53年(1978年)				1	1											1	1	
昭和54年(1979年)	3	3		3	3											6	6	
昭和55年(1980年)	4	4		3	3											7	7	
昭和56年(1981年)	6	5	1	3	3		1	1								10	9	1
昭和57年(1982年)	5	5		4	4		1	1								10	10	
昭和58年(1983年)	8	8		3	2	1										11	10	1
昭和59年(1984年)	4	4		6	6											10	10	
昭和60年(1985年)	12	12		6	5	1										18	17	1
昭和61年(1986年)	15	15		9	9											24	24	
昭和62年(1987年)	12	12		10	10		1	1								23	23	
昭和63年(1988年)	13	13		16	16		1	1								30	30	
平成元年(1989年)	17	16	1	10	10		1	1								28	27	1
平成2年(1990年)	23	23		13	13		2	2								38	38	
平成3年(1991年)	13	12	1	26	23	3	2	2								41	37	4
平成4年(1992年)	31	31		39	36	3	8	7	1							78	74	4
平成5年(1993年)	35	34	1	45	42	3	6	5	1							86	81	5
平成6年(1994年)	33	33		55	54	1	4	4								92	91	1
平成7年(1995年)	28	28		72	65	7	4	3	1							104	96	8
平成8年(1996年)	35	33	2	96	92	4	5	5								136	130	6
平成9年(1997年)	53	49	4	97	94	3	4	3	1							154	146	8
平成10年(1998年)	69	65	4	125	121	4	5	5								199	191	8
平成11年(1999年)	71	66	5	142	137	5	8	6	2							221	209	12
平成12年(2000年)	67	65	2	180	171	9	7	6	1							254	242	12
平成13年(2001年)	96	92	4	175	171	4	2	2			2	2				275	267	8
平成14年(2002年)	123	120	3	171	164	7	3	3								297	287	10
平成15年(2003年)	118	115	3	268	257	11	4	3	1							390	375	15
平成16年(2004年)	179	172	7	264	251	13										443	423	20
平成17年(2005年)	193	187	6	329	322	7	1	1			2	2				525	512	13
平成18年(2006年)	292	285	7	409	389	20	2	2								703	676	27
平成19年(2007年)	273	271	2	420	404	16	2	1	1			1		1		696	676	20
平成20年(2008年)	305	304	1	434	419	15	1	1			4	4				744	728	16
平成21年(2009年)	254	249	5	322	310	12	8	7	1	1	1	1				595	577	18
平成22年(2010年)	282	278	4	474	456	18	3	3		3	3		19	19		781	759	22
平成23年(2011年)	293	289	4	464	446	18	38	34	4	6	6		22	22		823	797	26
平成24年(2012年)	315	313	2	552	533	19	34	32	2	3	3		22	22		926	903	23
平成25年(2013年)	258	257	1	510	493	17	39	39		9	9		26	26		842	824	18
平成26年(2014年)	280	273	7	507	497	10	54	53	1	5	5		22	22		868	850	18
平成27年(2015年)	283	279	4	496	477	19	42	41	1	5	5		39	39		865	841	24
平成28年(2016年)	270	266	4	531	512	19	45	41	4	5	5		26	26		877	850	27
平成29年(2017年)	262	258	4	540	524	16	39	37	2	7	7		31	31		879	857	22
平成30年(2018年)	221	216	5	521	506	15	35	34	1	2	2		37	37		816	795	21
令和元年(2019年)	251	246	5	478	465	13	43	42	1	5	5		35	34	1	812	792	20
令和2年(2020年)	228	222	6	541	531	10	35	34	1	2	2		31	31		837	820	17
令和3年(2021年)	168	166	2	423	414	9	28	27	1	2	2		22	21	1	643	630	13
令和4年(2022年)	10	10		7	7		1	1								18	18	
合計	5,523	5,416	107	9,803	9,470	333	523	494	29	55	55		351	348	3	16,255	15,783	472

注1 令和3年度以前に遺族補償給付又は特別遺族給付金に係る支給決定を受けた者を計上。

注2 空欄は該当者がいないことを示す。

注3 「石綿肺」はじん肺の一種であり、平成22年度までは「石綿肺」単独の集計はしていない。

平成23年度から、じん肺として労災認定された事案のうち、石綿肺と判断したものを抽出し、集計したもの。

船員保険における石綿による肺がん・中皮腫の遺族年金等^{※1}に係る被保険者の性別・疾病別・死亡年別一覧(令和3年度^{※2})

死亡年	肺がん			中皮腫			合計		
	計	男	女	計	男	女	計	男	女
令和2年(2020年)	1	1		1	1		2	2	
令和3年(2021年)	4	4		6	6		10	10	
合計	5	5		7	7		12	12	

※1 遺族年金等とは、遺族年金及び遺族一時金をいう。

※2 令和3年度に遺族年金等に係る支給決定を受けた者を計上。

船員保険における石綿による肺がん・中皮腫の遺族年金等^{※1}に係る被保険者の性別・疾病別・死亡年別一覧(令和3年度以前認定分^{※2})

死亡年	肺がん			中皮腫			合計		
	計	男	女	計	男	女	計	男	女
昭和59年(1984年)				1	1		1	1	
平成4年(1992年)	1	1					1	1	
平成9年(1997年)	1	1		1	1		2	2	
平成10年(1998年)				1	1		1	1	
平成11年(1999年)				2	2		2	2	
平成12年(2000年)	3	3		1	1		4	4	
平成13年(2001年)	2	2		2	2		4	4	
平成14年(2002年)	2	2		1	1		3	3	
平成15年(2003年)	1	1		5	5		6	6	
平成16年(2004年)	1	1		2	2		3	3	
平成17年(2005年)	2	2		4	4		6	6	
平成18年(2006年)	6	6		5	5		11	11	
平成19年(2007年)	2	2		2	2		4	4	
平成20年(2008年)	5	5		4	4		9	9	
平成21年(2009年)	2	2		3	3		5	5	
平成22年(2010年)	6	6		5	5		11	11	
平成23年(2011年)	3	3		4	4		7	7	
平成24年(2012年)	2	2		2	2		4	4	
平成25年(2013年)	4	4		10	10		14	14	
平成26年(2014年)	4	4		7	7		11	11	
平成27年(2015年)	4	4		3	3		7	7	
平成28年(2016年)	3	3		5	5		8	8	
平成29年(2017年)	1	1		3	3		4	4	
平成30年(2018年)	3	3		3	3		6	6	
令和元年(2019年)	2	2		1	1		3	3	
令和2年(2020年)	5	5		4	4		9	9	
令和3年(2021年)	4	4		6	6		10	10	
合計	69	69		87	87		156	156	

※1 遺族年金等とは、遺族年金及び遺族一時金をいう。

※2 令和3年度以前に船員保険の遺族年金等に係る支給決定を受けた者を計上。