

佐賀県感染症発生動向調査週報

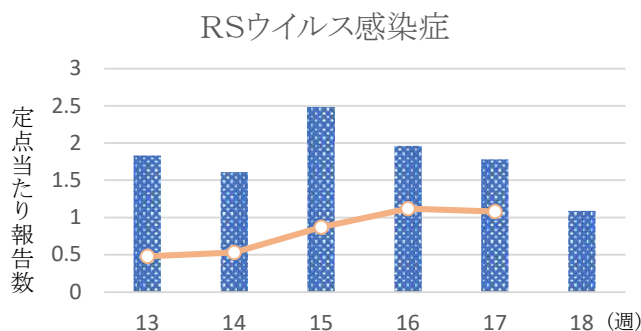
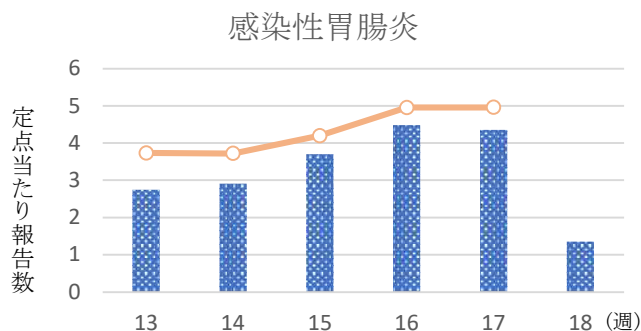
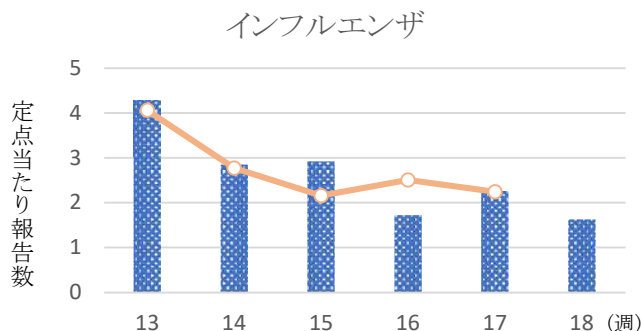
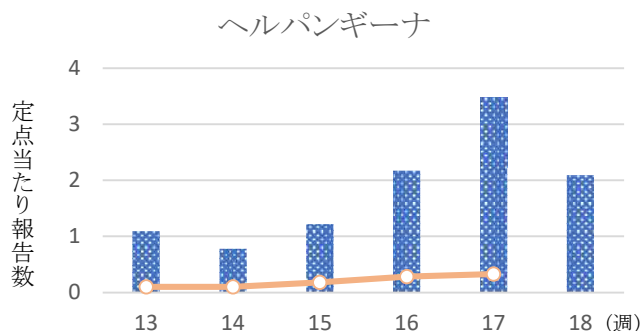
2023年第18週 2023年5月1日(月)～2023年5月7日(日)

<https://kansen.pref.saga.lg.jp>

佐賀県感染症情報センター

◆注目疾患の動向

- 【定点報告数の多い疾患】①インフルエンザ(63名) ②ヘルパンギーナ(48名) ③感染性胃腸炎(31名) ④RSウイルス感染症(25名) ⑤咽頭結膜熱(13名)
- 【新型コロナウイルス感染症】349名の報告がありました。手洗いや換気等により、感染予防に努めましょう。
- 【インフルエンザ】患者報告数は減少(88名→63名:A型60名※、B型2名※、型不明1名)し、定点当たりの患者報告数は1.62となりました。手洗いや適度な湿度の保持、こまめな換気、十分な休養やバランスの良い食事等を心がけ、感染予防に努めましょう。※迅速検査キットによる。



◎棒グラフは佐賀県、折れ線グラフは全国の数値を表しています。

※各疾患の動向グラフについては佐賀県感染症情報センターのホームページを御覧ください。

<https://kansen.pref.saga.lg.jp>

◆全国版感染症週報(IDWR)

2023年第16週(第16号)は2023年5月12日(金)発行予定です。

※詳細は国立感染症研究所感染症疫学センターのホームページを御覧ください。

<https://www.nih.go.jp/niid/ja/from-idsc.html>

佐賀県感染症発生動向調査週報

<https://kansen.pref.saga.lg.jp>

佐賀県感染症情報センター

◆全数届出の感染症(佐賀県)

2023年第**18**週 2023年5月1日(月)～2023年5月7日(日)

疾病名		結核 (二類感染症)	新型コロナウイルス感染症 *2 (新型インフルエンザ等感染症)
患者 (管轄保健福祉事務所)			349名
感染原因・感染経路		飛沫核・飛沫感染	飛沫・接触感染、不明
無症状病原体保有者		1名 *1	無症状病原体保有者数は患者数に含みません。
2023年届出累計		34名(今週1名)	41,594名(今週349名)
2022年	同期累計	25名	41,056名
	届出累計	83名	214,947名

*1 2023年第5週に届出のあった患者の接触者です。

*2 新型コロナウイルス感染症について詳細は 佐賀県ホームページをご覧ください。

<https://www.pref.saga.lg.jp/list04342.html>

疾病名		重症熱性血小板減少症候群 (四類感染症)	梅毒 (五類感染症)
患者 (管轄保健福祉事務所)		1名:60歳代女性 (佐賀中部)	2名:30歳代男性1名 *3 70歳代男性1名
感染原因・感染経路		動物・蚊・昆虫等からの感染	性的接触(異性間)、不明
無症状病原体保有者		0名	0名
2023年届出累計		2名(今週1名)	34名(今週2名)
2022年	同期累計	2名	8名
	届出累計	3名	60名

*3 診断週は第16週です。

佐賀県感染症発生動向調査週報

<https://kansen.pref.saga.lg.jp>

佐賀県感染症情報センター

◆佐賀県感染症発生動向調査

[定点報告:五類感染症(週報分)]

2023年第**18**週 2023年5月1日(月)～2023年5月7日(日)

定点種別 (定点数)	病名	管轄保健福祉 事務所		佐賀中部	鳥栖	唐津	伊万里	杵藤	計	前週	全国 (第17週)							
インフルエンザ (39)	インフルエンザ (鳥インフルエンザを除く)	7	0.54	5	1.00	23	3.29	9	1.80	19	2.11	63	1.62	88	2.26	10,945	2.24	
小児科 (23)	RSウイルス感 染症	2	0.25	5	1.67	9	2.25	5	1.67	4	0.80	25	1.09	41	1.78	3,384	1.08	
	咽頭結膜熱	3	0.38	2	0.67	2	0.50	4	1.33	2	0.40	13	0.57	16	0.70	987	0.32	
	A群溶血性レン サ球菌咽頭炎			1	0.33	4	1.00					5	0.22	7	0.30	2,570	0.82	
	感染性胃腸炎	7	0.88	7	2.33	7	1.75	5	1.67	5	1.00	31	1.35	100	4.35	15,503	4.96	
	水痘													1	0.04	283	0.09	
	手足口病	1	0.13										1	0.04	2	0.09	582	0.19
	伝染性紅斑																34	0.01
	突発性発しん	4	0.50			1	0.25						5	0.22	14	0.61	1,042	0.33
	ヘルパンギーナ	9	1.13	3	1.00	2	0.50	11	3.67	23	4.60	48	2.09	80	3.48	1,020	0.33	
流行性耳下腺炎																107	0.03	
眼科 (4)	急性出血性結膜炎																10	0.01
	流行性角結膜炎													1	0.25	170	0.25	
基幹 (6)	細菌性髄膜炎	1	0.50									1	0.17			5	0.01	
	無菌性髄膜炎															12	0.03	
	マイコプラズマ肺炎													1	0.17	22	0.05	
	クラミジア肺炎 (オウム病を除く)																	
	感染性胃腸炎 (ロタウイルスに限る)													1	0.17	6	0.01	

※細字は定点当たり患者数

◆佐賀県感染症発生動向調査(定点報告:五類感染症)

2023年第18週 2023年5月1日(月)～2023年5月7日(日)

インフルエンザ定点	インフルエンザ(鳥インフルエンザを除く)	小児科定点	RSウイルス感染症	咽頭結膜熱	A群溶血性レンサ球菌咽頭炎	感染性胃腸炎	水痘	手足口病	伝染性紅斑	突発性発しん	ヘルパンギーナ	流行性耳下腺炎	眼科・基幹定点	急性出血性結膜炎	流行性角結膜炎	細菌性髄膜炎	無菌性髄膜炎	マイコプラズマ肺炎	クラミジア肺炎(オウム病を除く)	感染性胃腸炎(ロタウイルスに限る)	
0～5ヶ月		0～5ヶ月	3			1							0～5ヶ月								
6～11ヶ月	1	6～11ヶ月	4	2		1				1	4		6～11ヶ月								
1歳	5	1歳	10	5		5				3	11		1歳								
2歳	2	2歳	5	2		7				1	14		2歳								
3歳	3	3歳	2	2	1	2					9		3歳								
4歳	6	4歳	1	2	2	2					8		4歳								
5歳	3	5歳			1	5					2		5歳								
6歳	3	6歳				2		1					6歳								
7歳	4	7歳			1	3							7歳								
8歳	4	8歳				1							8歳								
9歳	10	9歳											9歳								
10歳～14歳	14	10歳～14歳				1							10歳～14歳								
15歳～19歳		15歳～19歳											15歳～19歳								
20歳～29歳	1	20歳以上				1							20歳～29歳								
30歳～39歳	1												30歳～39歳								
40歳～49歳	3												40歳～49歳								
50歳～59歳													50歳～59歳								
60歳～69歳	2												60歳～69歳			1					
70歳～79歳													70歳以上								
80歳以上	1																				
合計	63	合計	25	13	5	31		1		5	48		合計			1					
前期計	88	前期計	41	16	7	100	1	2		14	80		前期計		1			1			1
当期間/前	0.72	当期間/前	0.61	0.81	0.71	0.31		0.50	***	0.36	0.60	***	当期間/前	***		***	***		***		
増減数	-25	増減数	-16	-3	-2	-69	-1	-1		-9	-32		増減数		-1	1		-1			-1

***は前期計が"0"のとき

