

# 佐賀県感染症発生動向調査週報

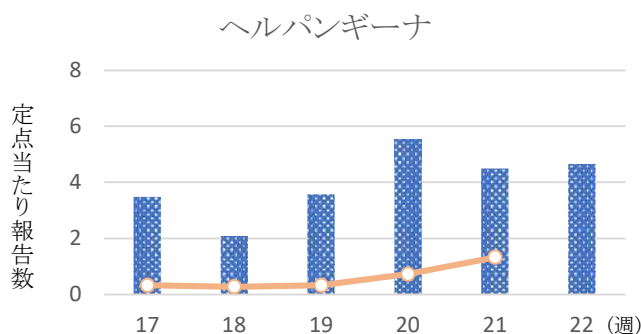
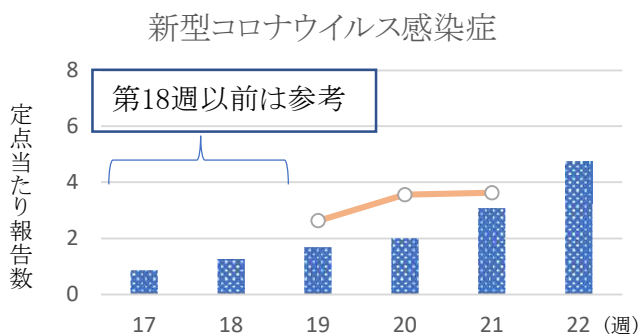
2023年第22週 2023年5月29日(月)～2023年6月4日(日)

<https://kansen.pref.saga.lg.jp>

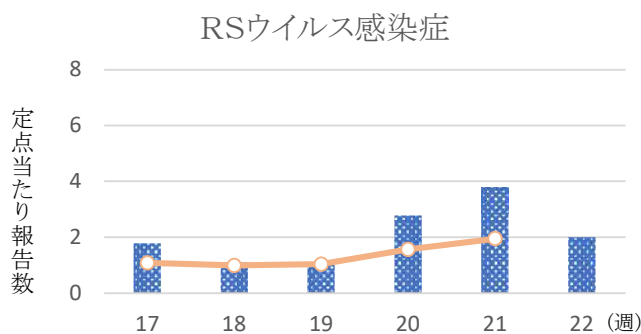
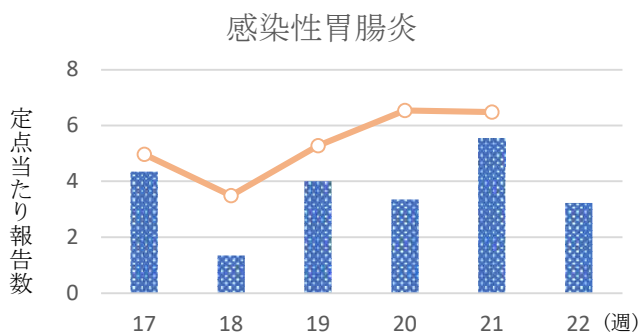
佐賀県感染症情報センター

## ◆注目疾患の動向

- 【 定点報告数の多い疾患 】①新型コロナウイルス感染症(185名) ②ヘルパンギーナ(107名) ③感染性胃腸炎(74名) ④RSウイルス感染症(46名) ⑤インフルエンザ(34名)
- 【 新型コロナウイルス感染症 】患者報告数は増加(120名→185名)し、定点当たりの患者報告数は4.74となりました。手洗いや換気等により、感染予防に努めましょう。
- 【 ヘルパンギーナ 】患者報告数はほぼ横ばい(103名→107名)で、定点当たりの患者報告数は4.65となりました。特に鳥栖・伊万里及び杵藤保健福祉事務所管内からの報告が多い状況です。タオルの共用を避け、手洗いの励行で感染予防に努めましょう。



※ 39定点医療機関の患者報告数より算出



◎棒グラフは佐賀県、折れ線グラフは全国の数値を表しています。

※各疾患の動向グラフについては佐賀県感染症情報センターのホームページを御覧ください。

<https://kansen.pref.saga.lg.jp>

## ◆全国版感染症週報(IDWR)

2023年第20週(5月15日～5月21日)

・ 発生動向総覧	<第20週>RSウイルス感染症の定点当たり報告数は過去5年間の同時期の平均より多く、2週連続で増加した/その他最新動向
・ 注目すべき感染症	<今週は該当記事はありません>
・ 感染症関連情報	病原体情報/海外感染症情報/その他
・ 速報	<今週は該当記事はありません>
・ 読者のコーナー	<今週は該当記事はありません>

※詳細は国立感染症研究所感染症疫学センターのホームページを御覧ください。

<https://www.nih.go.jp/niid/ja/from-idsc.html>

# 佐賀県感染症発生動向調査週報

<https://kansen.pref.saga.lg.jp>

佐賀県感染症情報センター

## ◆全数届出の感染症(佐賀県)

2023年第**22**週 2023年5月29日(月)～2023年6月4日(日)

疾病名		結核 (二類感染症)		
患者 (管轄保健福祉事務所)		1名:90歳以上男性 (佐賀中部)	1名:20歳代男性 (鳥栖)	1名:90歳以上女性 (杵藤)
感染原因・感染経路		不明		
無症状病原体保有者		0名		
2023年届出累計		40名(今週3名)		
2022年	同期累計	32名		
	届出累計	83名		

疾病名		劇症型溶血性レンサ球菌感染症 (五類感染症)	梅毒 (五類感染症)
患者		1名 *1:70歳代女性	2名:20歳代女性1名 50歳代男性1名
感染原因・感染経路		不明	性的接触(異性間)
無症状病原体保有者			2名 *2
2023年届出累計		2名(今週1名)	41名(今週4名)
2022年	同期累計	1名	11名
	届出累計	2名	60名

\*1 診断週は第21週です。

\*2 うち1名の診断週は第20週です。

# 佐賀県感染症発生動向調査週報

https://kansen.pref.saga.lg.jp

佐賀県感染症情報センター

## ◆佐賀県感染症発生動向調査

[定点報告:五類感染症(週報分)]

2023年第**22**週 2023年5月29日(月)～2023年6月4日(日)

定点種別 (定点数)	管轄保健福祉 事務所 病名	佐賀中部		鳥栖		唐津		伊万里		杵藤		計		前週		全国 (第21週)	
		患者数	1000人あたり	患者数	1000人あたり	患者数	1000人あたり	患者数	1000人あたり	患者数	1000人あたり	患者数	1000人あたり	患者数	1000人あたり	患者数	1000人あたり
インフルエンザ/ COVID-19 (39)	インフルエンザ (鳥インフルエンザを除く)	26	2.00	3	0.60	2	0.29			3	0.33	34	0.87	34	0.87	7,975	1.62
	新型コロナウイルス感染症 (COVID-19)※1	72	5.54	26	5.20	7	1.00	30	6.00	50	5.56	185	4.74	120	3.08	17,864	3.63
小児科 (23)	RSウイルス感染症	4	0.50	17	5.67	9	2.25	11	3.67	5	1.00	46	2.00	87	3.78	6,101	1.95
	咽頭結膜熱	2	0.25	3	1.00	10	2.50	3	1.00	1	0.20	19	0.83	25	1.09	2,014	0.64
	A群溶血性レンサ球菌咽頭炎	1	0.13	10	3.33	2	0.50	1	0.33	7	1.40	21	0.91	14	0.61	4,665	1.49
	感染性胃腸炎	27	3.38	26	8.67	2	0.50	6	2.00	13	2.60	74	3.22	127	5.52	20,306	6.48
	水痘													1	0.04	405	0.13
	手足口病	2	0.25	3	1.00	2	0.50	1	0.33	4	0.80	12	0.52	5	0.22	1,133	0.36
	伝染性紅斑															41	0.01
	突発性発しん	2	0.25	5	1.67	1	0.25			4	0.80	12	0.52	16	0.70	1,094	0.35
	ヘルパンギーナ	20	2.50	18	6.00	7	1.75	18	6.00	44	8.80	107	4.65	103	4.48	4,154	1.33
	流行性耳下腺炎													1	0.04	215	0.07
眼科 (4)	急性出血性結膜炎															12	0.02
	流行性角結膜炎													1	0.25	217	0.31
基幹 (6)	細菌性髄膜炎															11	0.02
	無菌性髄膜炎	1	0.50									1	0.17	4	0.67	14	0.03
	マイコプラズマ肺炎					1	1.00					1	0.17			33	0.07
	クラミジア肺炎 (オウム病を除く)																
	感染性胃腸炎 (ロタウイルスに限る)															5	0.01

細字は定点当たり患者数

※1 新型コロナウイルス感染症 (COVID-19): 新型コロナウイルス感染症(病原体がベータコロナウイルス属のコロナウイルス(令和二年一月に中華人民共和国から世界保健機関に対して、人に伝染する能力を有することが新たに報告されたものに限る。))であるものに限る。

◆佐賀県感染症発生動向調査(定点報告:五類感染症)

2023年第22週 2023年5月29日(月)～2023年6月4日(日)

インフルエンザ /COVID19 定点	インフルエ ンザ(鳥イン フルエンザ を除く)	新型コロナ ウイルス感 染症 (COVID- 19)※1	小児科 定点	RSウイル ス感染症	咽頭結膜 熱	A群溶血 性レンサ 球菌咽頭 炎	感染性胃 腸炎	水痘	手足口病	伝染性紅 斑	突発性発 しん	ヘルパン ギーナ	流行性耳 下腺炎	眼科・基幹 定点	急性出血 性結膜炎	流行性角 結膜炎	細菌性髄 膜炎	無菌性髄 膜炎	マイコプラ ズマ肺炎	クラミジア 肺炎(オウ ム病を除 く)	感染性 胃腸炎 (ロタウイルス に限る)	
0～5ヶ月		2	0～5ヶ月	3			1							0～5ヶ月								
6～11ヶ月		2	6～11ヶ月	7	3		1				6	4		6～11ヶ月								
1歳	2	2	1歳	16	8		8		5		4	30		1歳								
2歳			2歳	8	1	1	12		1		2	22		2歳								
3歳	1		3歳	7	3	2	8		1			18		3歳								
4歳	1	2	4歳	2	1	9	15		2			18		4歳								
5歳	2	1	5歳	3	1	3	6		2			11		5歳								
6歳	3	2	6歳			1	3		1			3		6歳								
7歳	5	6	7歳		1		5					1		7歳								
8歳	4	2	8歳			1	5							8歳								
9歳	2	6	9歳			2	4							9歳								
10歳～14歳	8	23	10歳～14歳			1	4							10歳～14歳								
15歳～19歳	1	15	15歳～19歳			1	1							15歳～19歳								
20歳～29歳		10	20歳以上		1		1							20歳～29歳								
30歳～39歳	1	15												30歳～39歳								
40歳～49歳	3	21												40歳～49歳						1		
50歳～59歳	1	20												50歳～59歳			1					
60歳～69歳		20												60歳～69歳								
70歳～79歳		20												70歳以上								
80歳以上		16																				
合計	34	185	合計	46	19	21	74		12		12	107		合計				1	1			
前期計	34	120	前期計	87	25	14	127	1	5		16	103	1	前期計		1		4				
当期間/前	1.00	1.54	当期間/前	0.53	0.76	1.50	0.58		2.40	***	0.75	1.04		当期間/前	***		***	0.25	***	***	***	***
増減数		65	増減数	-41	-6	7	-53	-1	7		-4	4	-1	増減数		-1		-3	1			

\*\*\*は前期計が"0"のとき

※1 新型コロナウイルス感染症(COVID-19):新型コロナウイルス感染症(病原体がベータコロナウイルス属のコロナウイルス(令和二年一月に中華人民共和国から世界保健機関に対して、人に伝染する能力を有することが新たに報告されたものに限る。))であるものに限る。)

