

# 佐賀県感染症発生動向調査週報・月報

2023年第23週 2023年6月5日(月)～2023年6月11日(日)

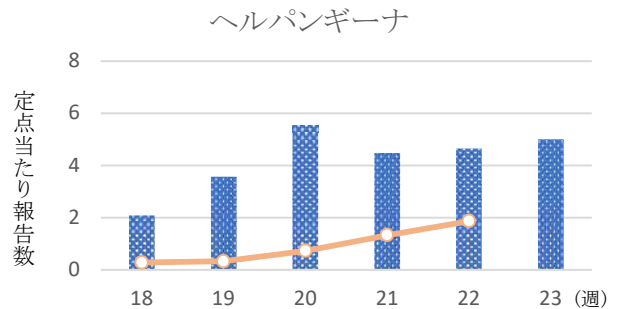
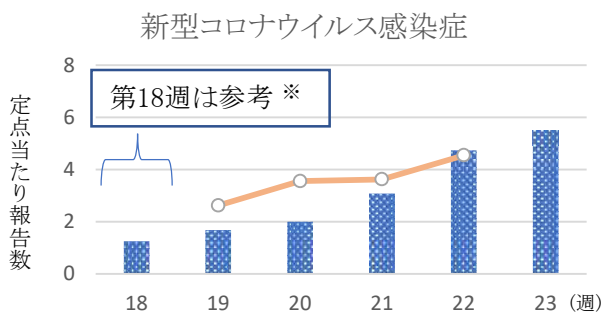
2023年5月 2023年5月1日(月)～2023年5月31日(水)

<https://kansen.pref.saga.lg.jp>

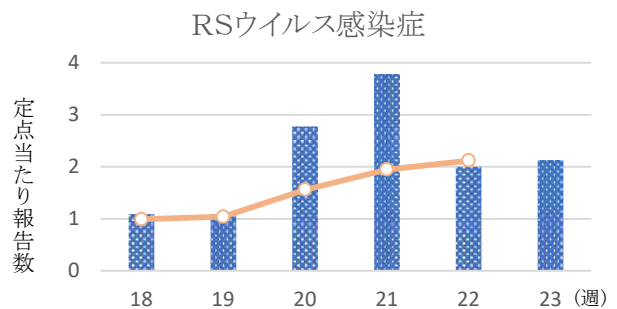
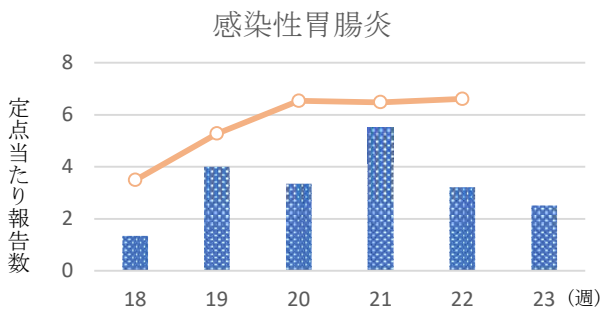
佐賀県感染症情報センター

## ◆注目疾患の動向

- 【定点報告数の多い疾患】①新型コロナウイルス感染症(214名) ②ヘルパンギーナ(115名) ③感染性胃腸炎(58名) ④RSウイルス感染症(49名) ⑤突発性発しん(17名)
- 【新型コロナウイルス感染症】患者報告数は増加(185名→214名)し、定点当たりの患者報告数は5.49となりました。手洗いや換気等により、感染予防に努めましょう。
- 【ヘルパンギーナ】患者報告数は増加(107名→115名)し、定点当たりの患者報告数は5.00となりました。特に鳥栖・伊万里及び杵藤保健福祉事務所管内からの報告が多い状況です。タオルの共用を避け、手洗いの励行で感染予防に努めましょう。



※ 39定点医療機関の患者報告数より算出



◎棒グラフは佐賀県、折れ線グラフは全国の数値を表しています。

※各疾患の動向グラフについては佐賀県感染症情報センターのホームページを御覧ください。

<https://kansen.pref.saga.lg.jp>

## ◆全国版感染症週報(IDWR)

2023年第21週(5月22日～5月28日)

・ 発生動向総覧	<第21週>RSウイルス感染症の定点当たり報告数は過去5年間の同時期の平均より多く、3週連続で増加した/その他最新動向
・ 注目すべき感染症	<今週は該当記事はありません>
・ 感染症関連情報	病原体情報/海外感染症情報/その他
・ 速報	<今週は該当記事はありません>
・ 読者のコーナー	<今週は該当記事はありません>

※詳細は国立感染症研究所感染症疫学センターのホームページを御覧ください。

<https://www.nih.go.jp/niid/ja/from-idsc.html>

# 佐賀県感染症発生動向調査週報

<https://kansen.pref.saga.lg.jp>

佐賀県感染症情報センター

## ◆全数届出の感染症(佐賀県)

2023年第**23**週 2023年6月5日(月)～2023年6月11日(日)

疾病名		結核 (二類感染症)	カルバペネム耐性 腸内細菌目細菌感染症 (五類感染症)	後天性免疫不全症候群 (五類感染症)
患者			1名:80歳代女性	1名:40歳代男性
感染原因・感染経路			その他	性的接触(異性間)
無症状病原体保有者		1名 *1		0名
2023年届出累計		41名(今週1名)	4名(今週1名)	3名(今週1名)
2022年	同期累計	33名	3名	2名
	届出累計	83名	9名	4名

\*1 2023年第12週に届出のあった患者の接触者です。

疾病名		梅毒 (五類感染症)
患者		3名:40歳代男性3名 *2
感染原因・感染経路		性的接触(異性間)
無症状病原体保有者		1名
2023年届出累計		45名(今週4名)
2022年	同期累計	12名
	届出累計	60名

\*2 うち1名の診断週は第22週です。

# 佐賀県感染症発生動向調査週報

https://kansen.pref.saga.lg.jp

佐賀県感染症情報センター

## ◆佐賀県感染症発生動向調査

[定点報告:五類感染症(週報分)]

2023年第**23**週 2023年6月5日(月)～2023年6月11日(日)

定点種別 (定点数)	管轄保健福祉 事務所 病名	佐賀中部	鳥栖	唐津	伊万里	杵藤	計	前週	全国 (第22週)	
インフルエンザ/ COVID-19 (39)	インフルエンザ (鳥インフルエンザを除く)	9 0.69	1 0.20	3 0.43			13 0.33	34 0.87	7,483	1.52
	新型コロナウイルス感染症 (COVID-19)※1	68 5.23	41 8.20	27 3.86	43 8.60	35 3.89	214 5.49	185 4.74	22,432	4.55
小児科 (23)	RSウイルス感染症	9 1.13	10 3.33	6 1.50	3 1.00	21 4.20	49 2.13	46 2.00	6,659	2.12
	咽頭結膜熱	4 0.50	1 0.33	4 1.00		1 0.20	10 0.43	19 0.83	1,928	0.61
	A群溶血性レンサ球菌咽頭炎	1 0.13	3 1.00	2 0.50	5 1.67	3 0.60	14 0.61	21 0.91	4,970	1.58
	感染性胃腸炎	23 2.88	13 4.33	1 0.25	3 1.00	18 3.60	58 2.52	74 3.22	20,757	6.61
	水痘	1 0.13		1 0.25	3 1.00		5 0.22		357	0.11
	手足口病		1 0.33	11 2.75			12 0.52	12 0.52	1,494	0.48
	伝染性紅斑								54	0.02
	突発性発しん	1 0.13	5 1.67	1 0.25	5 1.67	5 1.00	17 0.74	12 0.52	1,065	0.34
	ヘルパンギーナ	23 2.88	24 8.00	2 0.50	20 6.67	46 9.20	115 5.00	107 4.65	5,863	1.87
	流行性耳下腺炎	2 0.25	1 0.33				3 0.13		227	0.07
眼科 (4)	急性出血性結膜炎								8	0.01
	流行性角結膜炎			1 1.00			1 0.25		226	0.33
基幹 (6)	細菌性髄膜炎								6	0.01
	無菌性髄膜炎							1 0.17	8	0.02
	マイコプラズマ肺炎							1 0.17	50	0.10
	クラミジア肺炎 (オウム病を除く)									
	感染性胃腸炎 (ロタウイルスに限る)								3	0.01

細字は定点当たり患者数

※1 新型コロナウイルス感染症(COVID-19):新型コロナウイルス感染症(病原体がベータコロナウイルス属のコロナウイルス(令和二年一月に中華人民共和国から世界保健機関に対して、人に伝染する能力を有することが新たに報告されたものに限る。))であるものに限る。)

◆佐賀県感染症発生動向調査(定点報告:五類感染症)

2023年第23週 2023年6月5日(月)～2023年6月11日(日)

インフルエンザ /COVID19 定点	インフルエ ンザ(鳥イン フルエンザ を除く)	新型コロナ ウイルス感 染症 (COVID- 19)※1	小児科 定点	RSウイル ス感染症	咽頭結膜 熱	A群溶血 性レンサ 球菌咽頭 炎	感染性胃 腸炎	水痘	手足口病	伝染性紅 斑	突発性発 しん	ヘルパン ギーナ	流行性耳 下腺炎	眼科・基幹 定点	急性出血 性結膜炎	流行性角 結膜炎	細菌性髄 膜炎	無菌性髄 膜炎	マイコプラ ズマ肺炎	クラミジア 肺炎(オウ ム病を除 く)	感染性 胃腸炎 (ロタウイルス に限る)	
0～5ヶ月		1	0～5ヶ月	5								1		0～5ヶ月								
6～11ヶ月		2	6～11ヶ月	9	1		2				4	7		6～11ヶ月								
1歳		2	1歳	18	4		10	1	4		12	30		1歳								
2歳		1	2歳	12	1	1	6		2		1	14	1	2歳								
3歳	1	2	3歳	3	2		10		4			24		3歳								
4歳		3	4歳	1		5	4		2			19		4歳								
5歳		3	5歳	1		1	6					10		5歳								
6歳	2	9	6歳		1	2	6					5	1	6歳								
7歳	1	3	7歳				2							7歳								
8歳	2	10	8歳			4	1	2				1	1	8歳								
9歳		3	9歳				1					3		9歳								
10歳～14歳	1	33	10歳～14歳				7	2				1		10歳～14歳								
15歳～19歳	3	22	15歳～19歳				1							15歳～19歳								
20歳～29歳		17	20歳以上		1	1	2							20歳～29歳		1						
30歳～39歳	3	20												30歳～39歳								
40歳～49歳		23												40歳～49歳								
50歳～59歳		20												50歳～59歳								
60歳～69歳		13												60歳～69歳								
70歳～79歳		12												70歳以上								
80歳以上		15																				
合計	13	214	合計	49	10	14	58	5	12		17	115	3	合計		1						
前期計	34	185	前期計	46	19	21	74		12		12	107		前期計					1	1		
当期間/前	0.38	1.16	当期間/前	1.07	0.53	0.67	0.78	***	1.00	***	1.42	1.07	***	当期間/前	***	***	***			***	***	
増減数	-21	29	増減数	3	-9	-7	-16	5			5	8	3	増減数		1			-1	-1		

\*\*\*は前期計が"0"のとき

※1 新型コロナウイルス感染症(COVID-19):新型コロナウイルス感染症(病原体がベータコロナウイルス属のコロナウイルス(令和二年一月に中華人民共和国から世界保健機関に対して、人に伝染する能力を有することが新たに報告されたものに限る。))であるものに限る。)



◆佐賀県感染症発生動向調査(定点報告:五類感染症月報分)

2023年5月

[患者数:人]

	性感染症 定点数	性器クラミジア 感染症		性器ヘルペス ウイルス感染症		尖圭コンジロー マ		淋菌感染症		合計		基 幹 定 点 数	メチシリ ン耐性 黄色ブ ドウ球 菌感染 症	ペニシ リン耐 性肺炎 球菌感 染症	薬剤耐 性緑膿 菌感 染症	合計		
		男	女	男	女	男	女	男	女	男	女							
佐賀中部	3	6			2	1	1	2		9	3	2	/					
鳥栖	1	2	1	2	1	1		1		6	2	1						
唐津	1		3		1		1				5	1						
伊万里	1	9				1		3		13		1						
杵藤	1		4		1						5	1						
合計	7	17	8	2	5	3	2	6		28	15	6	16	1			17	
前期計		25	6	4	5	4	3	9	3	42	17		11	1			12	
当期間/前期		0.68	1.33	0.50	1.00	0.75	0.67	0.67	0	0.67	0.88		1.45	1.00	***		1.42	
増減数		-8	2	-2	0	-1	-1	-3	-3	-14	-2		5	0			5	

[定点当たり患者数:人/定点]

	性感染症 定点数	性器クラミジア 感染症		性器ヘルペス ウイルス感染症		尖圭コンジロー マ		淋菌感染症		合計		基 幹 定 点 数	メチシリ ン耐性 黄色ブ ドウ球 菌感染 症	ペニシ リン耐 性肺炎 球菌感 染症	薬剤耐 性緑膿 菌感 染症	合計		
		男	女	男	女	男	女	男	女	男	女							
佐賀中部	3	2			0.67	0.33	0.33	0.67		3	1	2	/					
鳥栖	1	2	1	2	1	1		1		6	2	1						
唐津	1		3		1		1				5	1						
伊万里	1	9				1		3		13		1						
杵藤	1		4		1						5	1						
合計	7	2.43	1.14	0.29	0.71	0.43	0.29	0.86		4.01	2.14	6	2.67	0.17			2.84	
全国前月	474	1.33	1.24	0.3	0.48	0.39	0.19	0.6	0.19	2.62	2.1	976	2.14	0.12	0.01		2.27	

[年齢階層別患者数:人]

	性感染症 報告	性器クラミジア 感染症		性器ヘルペス ウイルス感染症		尖圭コンジロー マ		淋菌感染症		合計		基 幹 報 告	メチシリ ン耐性 黄色ブ ドウ球 菌感染 症	ペニシ リン耐 性肺炎 球菌感 染症	薬剤耐 性緑膿 菌感 染症	合計	
		男	女	男	女	男	女	男	女	男	女						
0歳																	
1歳～4歳																	
5歳～9歳																	
10歳～14歳																	
15歳～19歳		1	1					1		2	1		1				1
20歳～24歳		4	4		1			1		5	5						
25歳～29歳		6			1	2		3		11	1						
30歳～34歳		4	3	1	1			1		6	4						
35歳～39歳		1								1							
40歳～44歳		1			1	1	1			2	2			1			1
45歳～49歳					1		1				2		1				1
50歳～54歳													1				1
55歳～59歳																	
60歳～64歳																	
65歳～69歳													2				2
70歳以上				1						1			11				11
合計		17	8	2	5	3	2	6		28	15		16	1			17
前期計		25	6	4	5	4	3	9	3	42	17		11	1			12
当期間/前期		0.68	1.33	0.50	1.00	0.75	0.67	0.67		0.67	0.88		1.45	1.00	***		1.42
増減数		-8	2	-2		-1	-1	-3	-3	-14	-2		5				5

\*\*\*は前期計が“0”のとき