

# 佐賀県感染症発生動向調査週報・月報

2023年第28週 2023年7月10日(月)～2023年7月16日(日)

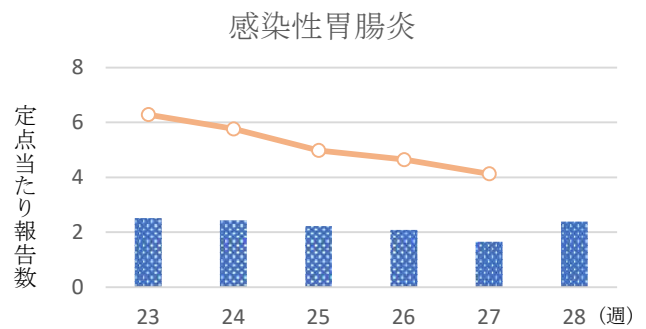
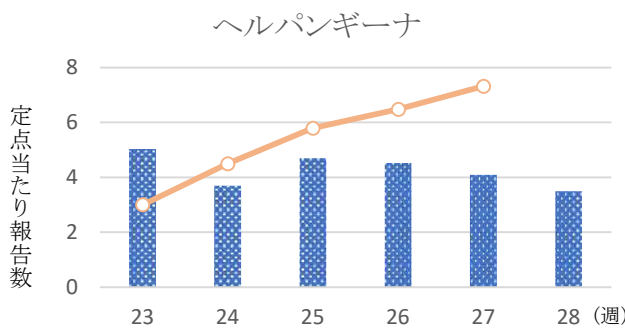
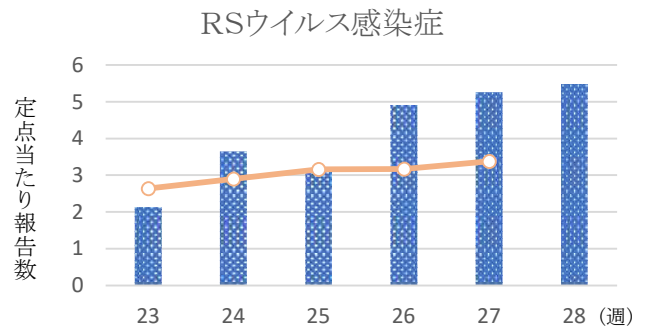
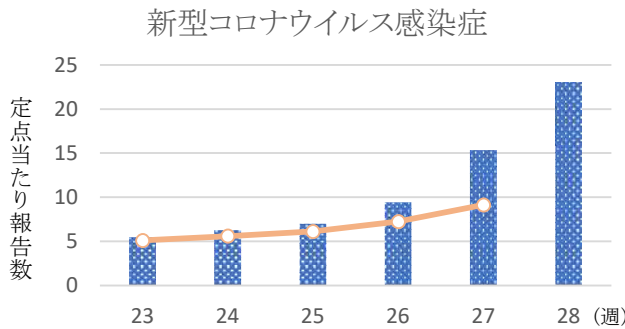
2023年6月 2023年6月1日(木)～2023年6月30日(金)

<https://kansen.pref.saga.lg.jp>

佐賀県感染症情報センター

## ◆注目疾患の動向

- 【定点報告数の多い疾患】①新型コロナウイルス感染症(899名) ②RSウイルス感染症(126名)  
 ③ヘルパンギーナ(80名) ④感染性胃腸炎(55名) ⑤手足口病(44名)
- 【新型コロナウイルス感染症】患者報告数は増加(598名→899名)し、定点当たりの患者報告数は23.05となりました。手洗いや換気等により、感染予防に努めましょう。発熱で受診される際は事前に医療機関に連絡し、マスクを着用しましょう。
- 【腸管出血性大腸菌感染症】1件1名(O157)の報告がありました。手洗いや食材の十分な加熱等を心がけ、感染予防に努めましょう。
- 【RSウイルス感染症】患者報告数は増加(121名→126名)し、定点当たりの患者報告数は5.48となりました。小児が触れるものの消毒や手洗いの励行で感染予防に努めましょう。



◎棒グラフは佐賀県、折れ線グラフは全国の数値を表しています。

※各疾患の動向グラフについては佐賀県感染症情報センターのホームページを御覧ください。

<https://kansen.pref.saga.lg.jp>

## ◆全国版感染症週報(IDWR)

2023年第26週(6月26日～7月2日)

・ 発生動向総覧	<第26週>ヘルパンギーナの定点当たり報告数は第19週以降増加が続いており、過去5年間の同時期と比較してかなり多い/その他最新動向
・ 注目すべき感染症	<今週は該当記事はありません>
・ 感染症関連情報	病原体情報/海外感染症情報/その他
・ 速報	<今週は該当記事はありません>
・ 読者のコーナー	<今週は該当記事はありません>

※詳細は国立感染症研究所感染症疫学センターのホームページを御覧ください。

<https://www.nih.go.jp/niid/ja/from-idsc.html>

# 佐賀県感染症発生動向調査週報

<https://kansen.pref.saga.lg.jp>

佐賀県感染症情報センター

## ◆全数届出の感染症(佐賀県)

2023年第**28**週 2023年7月10日(月)～2023年7月16日(日)

疾病名		結核 (二類感染症)	
患者 (管轄保健福祉事務所)		1名:60歳代男性 (唐津)	1名:30歳代男性 (伊万里)
感染原因・感染経路		不明	
無症状病原体保有者		0名	
2023年届出累計		45名(今週2名)	
2022年	同期累計	43名	
	届出累計	83名	

疾病名		細菌性赤痢 (三類感染症)	腸管出血性大腸菌感染症 (三類感染症)
患者 (管轄保健福祉事務所)		/	O157 1名:小学生高学年男児 (唐津)
感染原因・感染経路			不明
無症状病原体保有者		1名	0名
2023年届出累計		1名(今週1名)	5名(今週1名)
2022年	同期累計	0名	4名
	届出累計	0名	14名

疾病名		レジオネラ症 (四類感染症)
患者 (管轄保健福祉事務所)		1名:70歳代男性 (佐賀中部)
感染原因・感染経路		その他
無症状病原体保有者		0名
2023年届出累計		4名(今週1名)
2022年	同期累計	4名
	届出累計	12名

佐賀県感染症発生動向調査週報

https://kansen.pref.saga.lg.jp

佐賀県感染症情報センター

◆佐賀県感染症発生動向調査

[定点報告:五類感染症(週報分)]

2023年第**28**週 2023年7月10日(月)~2023年7月16日(日)

定点種別 (定点数)	病名	管轄保健福祉 事務所							計	前週	全国 (第27週)
		佐賀中部	鳥栖	唐津	伊万里	杵藤					
インフルエンザ/ COVID-19 (39)	インフルエンザ (鳥インフルエンザを除く)	3 0.23	2 0.40			3 0.33	8 0.21	8 0.21	8 0.21	8,193 1.66	
	新型コロナウイルス感染症 (COVID-19)※1	353 27.15	102 20.40	85 12.14	129 25.80	230 25.56	899 23.05	598 15.33	45,108 9.14		
小児科 (23)	RSウイルス感染症	5 0.63	39 13.00	30 7.50	18 6.00	34 6.80	126 5.48	121 5.26	10,613 3.38		
	咽頭結膜熱	6 0.75	2 0.67	3 0.75	1 0.33	1 0.20	13 0.57	10 0.43	1,628 0.52		
	A群溶血性レンサ球菌咽頭炎	2 0.25	3 1.00	5 1.25	4 1.33	3 0.60	17 0.74	10 0.43	4,809 1.53		
	感染性胃腸炎	12 1.50	11 3.67	1 0.25	8 2.67	23 4.60	55 2.39	38 1.65	12,984 4.13		
	水痘							1 0.04	373 0.12		
	手足口病	5 0.63	10 3.33	10 2.50	13 4.33	6 1.20	44 1.91	29 1.26	3,347 1.07		
	伝染性紅斑								57 0.02		
	突発性発しん	2 0.25	3 1.00		2 0.67	3 0.60	10 0.43	20 0.87	874 0.28		
	ヘルパンギーナ	17 2.13	34 11.33	5 1.25	12 4.00	12 2.40	80 3.48	94 4.09	22,980 7.32		
	流行性耳下腺炎		1 0.33				1 0.04	1 0.04	219 0.07		
眼科 (4)	急性出血性結膜炎								7 0.01		
	流行性角結膜炎								304 0.44		
基幹 (6)	細菌性髄膜炎								4 0.01		
	無菌性髄膜炎	1 0.50					1 0.17		21 0.04		
	マイコプラズマ肺炎							1 0.17	12 0.03		
	クラミジア肺炎 (オウム病を除く)										
	感染性胃腸炎 (ロタウイルスに限る)								1 0.00		

細字は定点当たり患者数

※1 新型コロナウイルス感染症(COVID-19):新型コロナウイルス感染症(病原体がベータコロナウイルス属のコロナウイルス(令和二年一月に中華人民共和国から世界保健機関に対して、人に伝染する能力を有することが新たに報告されたものに限る。))であるものに限る。)

◆佐賀県感染症発生動向調査(定点報告:五類感染症)

2023年第28週 2023年7月10日(月)～2023年7月16日(日)

インフルエンザ /COVID19 定点	インフルエ ンザ(鳥イン フルエンザ を除く)	新型コロナ ウイルス感 染症 (COVID- 19)※1	小児科 定点	RSウイル ス感染症	咽頭結膜 熱	A群溶血 性レンサ 球菌咽頭 炎	感染性胃 腸炎	水痘	手足口病	伝染性紅 斑	突発性発 しん	ヘルパン ギーナ	流行性耳 下腺炎	眼科・基幹 定点	急性出血 性結膜炎	流行性角 結膜炎	細菌性髄 膜炎	無菌性髄 膜炎	マイコプラ ズマ肺炎	クラミジア 肺炎(オウ ム病を除 く)	感染性 胃腸炎 (ロタウイルス に限る)	
0～5ヶ月		7	0～5ヶ月	11					1					0～5ヶ月								
6～11ヶ月		13	6～11ヶ月	22	1		4		4		3	7		6～11ヶ月								
1歳		14	1歳	52	4		9		20		6	26		1歳								
2歳		15	2歳	21	3		8		9		1	15		2歳								
3歳		10	3歳	11	2	3	5		6			9		3歳								
4歳		11	4歳	5		2	4		4			7	1	4歳								
5歳		13	5歳	1	1	4	5					6		5歳								
6歳		15	6歳	2	2	2	2					2		6歳								
7歳	1	27	7歳			2	2					2		7歳								
8歳	1	23	8歳	1		2	4					3		8歳								
9歳		23	9歳			1	3							9歳								
10歳～14歳	3	113	10歳～14歳			1	6					2		10歳～14歳								
15歳～19歳	1	118	15歳～19歳				2							15歳～19歳								
20歳～29歳	1	58	20歳以上				1					1		20歳～29歳								
30歳～39歳		93												30歳～39歳				1				
40歳～49歳	1	98												40歳～49歳								
50歳～59歳		89												50歳～59歳								
60歳～69歳		63												60歳～69歳								
70歳～79歳		48												70歳以上								
80歳以上		48																				
合計	8	899	合計	126	13	17	55		44		10	80	1	合計				1				
前期計	8	598	前期計	121	10	10	38	1	29		20	94	1	前期計					1			
当期間/前	1.00	1.50	当期間/前	1.04	1.30	1.70	1.45		1.52	***	0.50	0.85	1.00	当期間/前	***	***	***	***		***	***	
増減数		301	増減数	5	3	7	17	-1	15		-10	-14		増減数				1	-1			

\*\*\*は前期計が"0"のとき

※1 新型コロナウイルス感染症(COVID-19):新型コロナウイルス感染症(病原体がベータコロナウイルス属のコロナウイルス(令和二年一月に中華人民共和国から世界保健機関に対して、人に伝染する能力を有することが新たに報告されたものに限る。))であるものに限る。



◆佐賀県感染症発生動向調査(定点報告:五類感染症月報分)

2023年6月

[患者数:人]

	性感染症 定点数	性器クラミジア 感染症		性器ヘルペス ウイルス感染症		尖圭コンジロー マ		淋菌感染症		合計		基 幹 定 点 数	メチシリ ン耐性 黄色ブ ドウ球 菌感染 症	ペニシ リン耐 性肺炎 球菌感 染症	薬剤耐 性緑膿 菌感 染症	合計	
		男	女	男	女	男	女	男	女	男	女						
佐賀中部	3	7	3	4	6	1	1	4		16	10	2					
鳥栖	1	12		2				2		16		1					
唐津	1				2						2	1					
伊万里	1	6				2		3		11		1					
杵藤	1		3		4				1		8	1					
合計	7	25	6	6	12	3	1	9	1	43	20	6	13				13
前期計		17	8	2	5	3	2	6		28	15		16	1			17
当期間/前期		1.47	0.75	3.00	2.40	1.00	0.50	1.50	***	1.54	1.33		0.81	0	***		0.76
増減数		8	-2	4	7	0	-1	3	1	15	5		-3	-1			-4

[定点当たり患者数:人/定点]

	性感染症 定点数	性器クラミジア 感染症		性器ヘルペス ウイルス感染症		尖圭コンジロー マ		淋菌感染症		合計		基 幹 定 点 数	メチシリ ン耐性 黄色ブ ドウ球 菌感染 症	ペニシ リン耐 性肺炎 球菌感 染症	薬剤耐 性緑膿 菌感 染症	合計	
		男	女	男	女	男	女	男	女	男	女						
佐賀中部	3	2.33	1	1.33	2	0.33	0.33	1.33		5.32	3.33	2					
鳥栖	1	12		2				2		16		1					
唐津	1				2						2	1					
伊万里	1	6				2		3		11		1					
杵藤	1		3		4				1		8	1					
合計	7	3.57	0.86	0.86	1.71	0.43	0.14	1.29	0.14	6.15	2.85	6	2.17				2.17
全国前月	477	1.44	1.32	0.32	0.49	0.42	0.2	0.63	0.22	2.81	2.23	980	2.54	0.24	0.02		2.8

[年齢階層別患者数:人]

	性感染症 報告	性器クラミジア 感染症		性器ヘルペス ウイルス感染症		尖圭コンジロー マ		淋菌感染症		合計		基 幹 報 告	メチシリ ン耐性 黄色ブ ドウ球 菌感染 症	ペニシ リン耐 性肺炎 球菌感 染症	薬剤耐 性緑膿 菌感 染症	合計	
		男	女	男	女	男	女	男	女	男	女						
0歳													1				1
1歳～4歳																	
5歳～9歳													1				1
10歳～14歳																	
15歳～19歳		4						3		7			1				1
20歳～24歳		6	1		1	2		3	1	11	3						
25歳～29歳		6	4	2				2		10	4						
30歳～34歳		2			1					2	1						
35歳～39歳		1	1		3			1		2	4						
40歳～44歳		1		2	1		1			3	2						
45歳～49歳		1		1						2							
50歳～54歳					1						1						
55歳～59歳		1			1					1	1						
60歳～64歳					3	1				1	3		1				1
65歳～69歳		3		1	1					4	1						
70歳以上													9				9
合計		25	6	6	12	3	1	9	1	43	20		13				13
前期計		17	8	2	5	3	2	6		28	15		16	1			17
当期間/前期		1.47	0.75	3.00	2.40	1.00	0.50	1.50	***	1.54	1.33		0.81		***		0.76
増減数		8	-2	4	7		-1	3	1	15	5		-3	-1			-4

\*\*\*は前期計が"0"のとき