

# 茨城県感染症流行情報

INFECTIOUS DISEASE WEEKLY REPORT IBARAKI

2023年第32週  
(08月07日～08月13日)

## 【今週の全数把握対象疾患の報告状況】△

- ・結核の報告が5件ありました。
- ・カルバペネム耐性腸内細菌目細菌感染症の報告が2件ありました。
- ・急性脳炎の報告が1件ありました。
- ・ジアルジア症の報告が1件ありました。
- ・侵襲性肺炎球菌感染症の報告が1件ありました。
- ・梅毒の報告が2件ありました。

令和5(2023)年08月17日発行

・**掲載日について** 週報のホームページ掲載は、原則毎週木曜日16:00以降の予定です。ただし、祝日等の関係により、掲載日が木曜日以降となる場合があります。また、年末年始や大型連休等の場合は前もって次号掲載予定日をお知らせします。

・ この情報は、速報性を重視しておりますので、今後、数値に若干の変更が生じる場合があります。

・ 全国の感染症発生動向情報につきましては、国立感染症研究所 感染症疫学センターのホームページ (<https://www.niid.go.jp/niid/ja/from-idsc.html>) をご覧ください。

★ 定点把握疾患のうち、性感染症(性器クラミジア感染症, 性器ヘルペス感染症, 尖圭コンジローマ, 淋菌感染症) および基幹定点(メチシリン耐性黄色ブドウ球菌感染症, ペニシリン耐性肺炎球菌感染症, 薬剤耐性緑膿菌感染症)については、別途月報に掲載しています。

## 茨城県感染症情報センター



Ibaraki Infectious Disease Surveillance Center

茨城県衛生研究所【編集・発行】

電話: 029-241-6652

FAX: 029-243-9550

全数把握対象疾患 報告数 2023年第32週

分類	対象疾患	茨城県(診断日)						全国(診断日)	
		28週	29週	30週	31週	32週	年累計	31週	年累計
1類	エボラ出血熱								
	クリミア・コンゴ出血熱								
	痘そう								
	南米出血熱								
	ベスト								
	マールブルグ病								
	ラッサ熱								
2類	急性灰白髄炎								
	結核	5	5	12	9	5	227	283	8211
	ジフテリア								
	重症急性呼吸器症候群								
	中東呼吸器症候群								
	鳥インフルエンザ(H5N1)								
	鳥インフルエンザ(H7N9)								
3類	コレラ								1
	細菌性赤痢						1		23
	腸管出血性大腸菌感染症	2	1	2	3		42	122	1744
	腸チフス						3	2	26
	パラチフス								6
4類	E型肝炎	1	1				16	7	361
	ウエストナイル熱								
	A型肝炎						1	1	33
	エキノкокクス症								9
	エムポックス						2		185
	黄熱								
	オウム病								6
	オムスク出血熱								
	回帰熱								12
	キャサヌル森林病								
	Q熱								
	狂犬病								
	コクシジオイデス症								1
	ジカウイルス感染症								
	重症熱性血小板減少症候群							4	102
	腎症候性出血熱								
	西部ウマ脳炎								
	ダニ媒介脳炎								
	炭疽								
	チクングニア熱								2
	つつが虫病	1					2		108
	デング熱		1				2	4	55
	東部ウマ脳炎								
	鳥インフルエンザ(H5N1、H7N9除く)								
	ニパウイルス感染症								
	日本紅斑熱						1	17	213
	日本脳炎								
	ハンタウイルス肺症候群								
	Bウイルス病								
	鼻疽								
	ブルセラ症								1
ベネズエラウマ脳炎									
ヘンドラウイルス感染症									
発しんチフス									
ボツリヌス症									
マラリア							2	10	

## 全数把握対象疾患 報告数 2023年第32週

分類	対象疾患	茨城県(診断日)					全国(診断日)		
		28週	29週	30週	31週	32週	年累計	31週	年累計
4類	野兔病								
	ライム病								17
	リッサウイルス感染症								
	リフトバレー熱								
	類鼻疽								
	レジオネラ症	1		2			43	39	1265
	レプトスピラ症								8
	ロッキー山紅斑熱								
5類 (全数)	アメーバ赤痢	1					6	10	300
	ウイルス性肝炎(E型・A型肝炎を除く)						3	1	153
	カルバペネム耐性腸内細菌目細菌感染症		2		3	2	26	44	1081
	急性弛緩性麻痺							2	37
	急性脳炎	1			1	1	19	14	327
	クリプトスポリジウム症								5
	クロイツフェルト・ヤコブ病						1	5	88
	劇症型溶血性レンサ球菌感染症						5	19	508
	後天性免疫不全症候群	1		1			11	15	582
	ジアルジア症					1	1		28
	侵襲性インフルエンザ菌感染症	1					5	10	330
	侵襲性髄膜炎菌感染症								10
	侵襲性肺炎球菌感染症	1	1		1	1	21	33	1090
	水痘(入院例に限る)		1				6	4	233
	先天性風しん症候群								
	梅毒	14	5	4	6	2	155	282	9056
	播種性クリプトコックス症						1	3	105
	破傷風			1			1	5	63
	バンコマイシン耐性黄色ブドウ球菌感染症								
	バンコマイシン耐性腸球菌感染症							2	78
	百日咳						3	19	556
	風しん							2	11
麻しん						1		22	
薬剤耐性アシネトバクター感染症								11	

### <32週の保健所別報告数>

	疾患名	結核	カルバペネム耐性腸内細菌目細菌感染症	急性脳炎	ジアルジア症	侵襲性肺炎球菌感染症	梅毒
保健所名	中央	1					
	ひたちなか						
	日立						
	潮来	1					
	竜ヶ崎		2				1
	土浦						1
	つくば	2		1	1		
	筑西	1					
	古河						
水戸市						1	
合計		5	2	1	1	1	2

## 週報告 定点把握対象疾患 報告数 2023年第32週

定点種別	対象疾患	茨城県						全国(速報)	
		28週	29週	30週	31週	32週		31週	
		報告数	報告数	報告数	報告数	報告数	定点当	報告数	定点当
インフルエンザ /COVID-19	インフルエンザ	123	66	71	124	149	1.24	7099	1.44
	新型コロナウイルス感染症 (COVID-19)	1244	1703	2004	2086	1952	16.27	78055	15.81
小児科	RSウイルス感染症	181	183	155	143	107	1.43	5856	1.86
	咽頭結膜熱	30	36	40	41	37	0.49	1994	0.63
	A群溶血性レンサ球菌咽頭炎	133	103	158	156	101	1.35	3867	1.23
	感染性胃腸炎	321	262	240	214	177	2.36	9738	3.10
	水痘	13	5	8	10	5	0.07	306	0.10
	手足口病	259	218	182	177	135	1.80	3814	1.21
	伝染性紅斑	1	7	0	1	0	0.00	43	0.01
	突発性発しん	15	15	14	17	13	0.17	848	0.27
	ヘルパンギーナ	385	292	251	146	102	1.36	9583	3.05
	流行性耳下腺炎	6	2	0	1	1	0.01	195	0.06
	眼科	急性出血性結膜炎	0	0	0	1	0	0.00	9
流行性角結膜炎		18	16	20	21	18	1.06	374	0.54
基幹	細菌性髄膜炎	0	0	2	0	0	0.00	14	0.03
	無菌性髄膜炎	0	0	0	0	1	0.08	18	0.04
	マイコプラズマ肺炎	1	1	1	1	0	0.00	20	0.04
	クラミジア肺炎(オウム病を除く)	0	0	0	0	0	0.00	0	0.00
	感染性胃腸炎(ロタウイルス)	0	0	0	0	0	0.00	1	0.00

・ この情報は、速報性を重視しておりますので、今後、数値に若干の変更が生じる場合があります。

### 県内の定点医療機関数

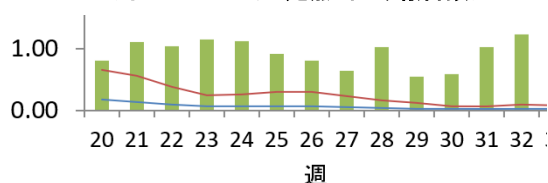
定点種別	インフルエンザ/COVID-19	120
	小児科	75
	眼科	17
	性感染症(月報告)	22
	基幹	13
	疑似症	15

### <定点把握対象疾患のコメント>

#### <インフルエンザ>

定点当たり報告数は1.24と前週の値(1.03)から増加しました。13週続けて過去5年間の同週の平均+2SDの値を上回っており\*、同時期としてはかなり多い状況が続いています。全国の第31週の定点当たり報告数は1.44でした。  
(<https://www.mhlw.go.jp/content/001133281.pdf>)

<インフルエンザ・定点当たり報告数>



#### <新型コロナウイルス感染症(COVID-19)>

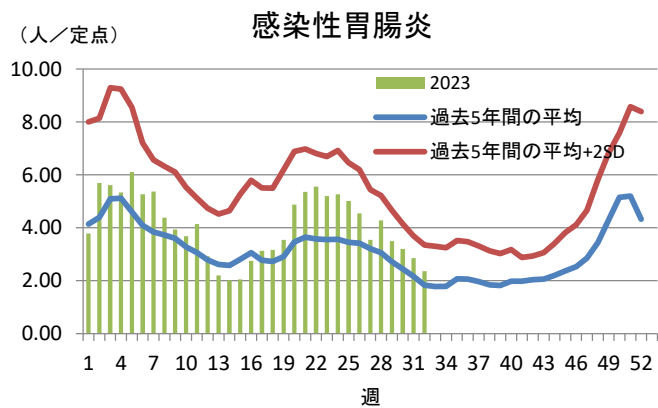
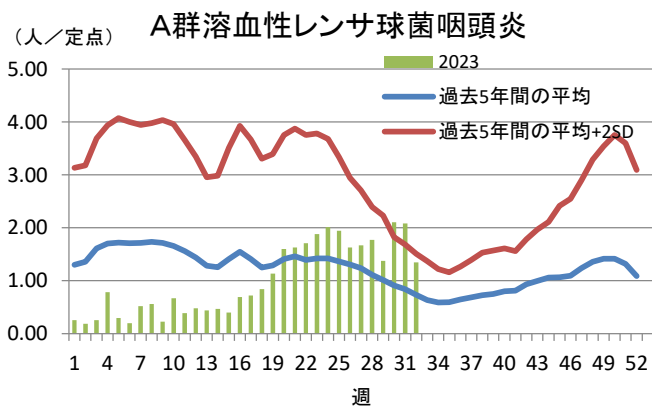
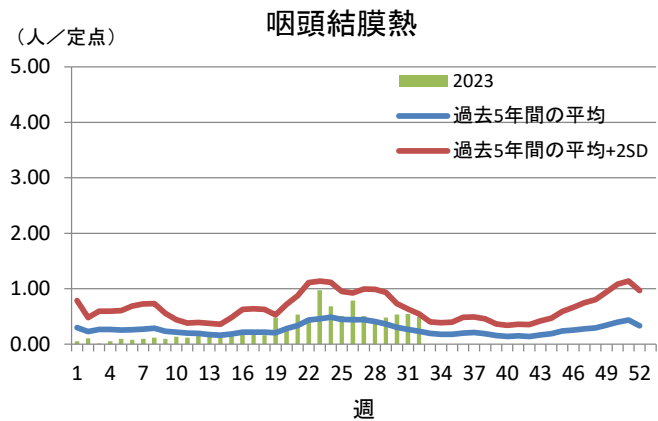
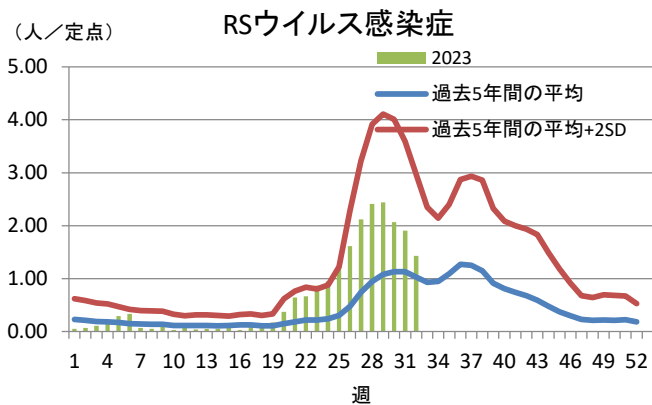
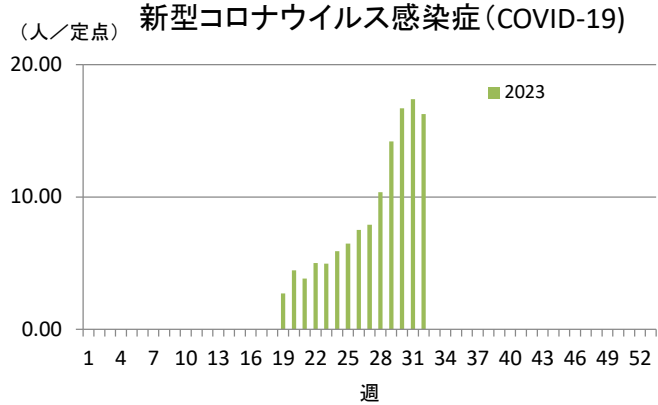
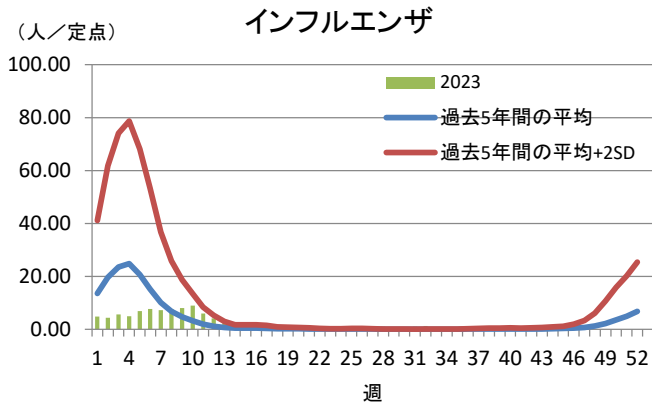
定点当たり報告数は16.27でした(第31週は17.38)。保健所別では竜ヶ崎が24.88、日立が23.00、古河が21.70の順に高い値となっています。なお、全国の第31週の定点当たり報告数は15.81でした。  
(<https://www.mhlw.go.jp/content/001131133.pdf>)

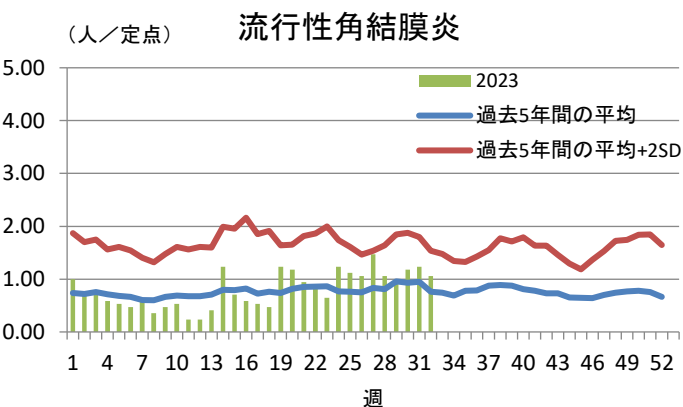
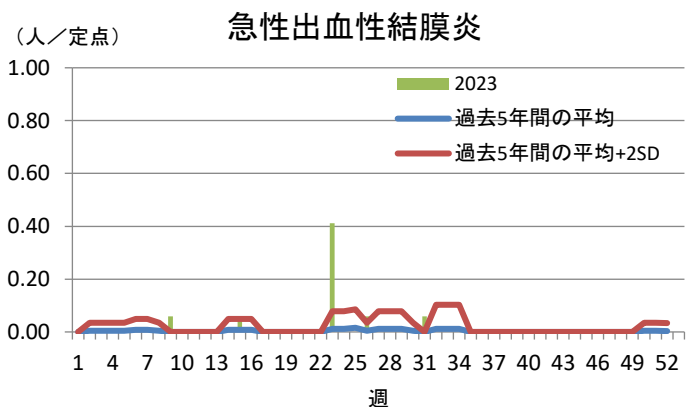
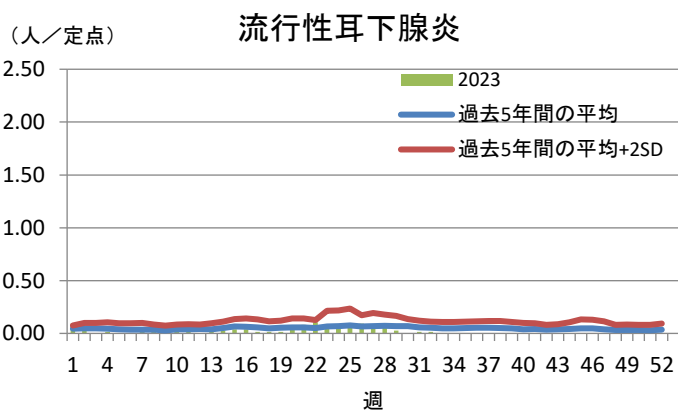
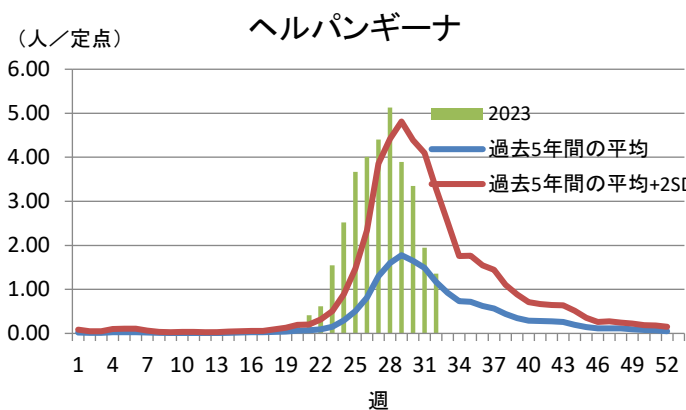
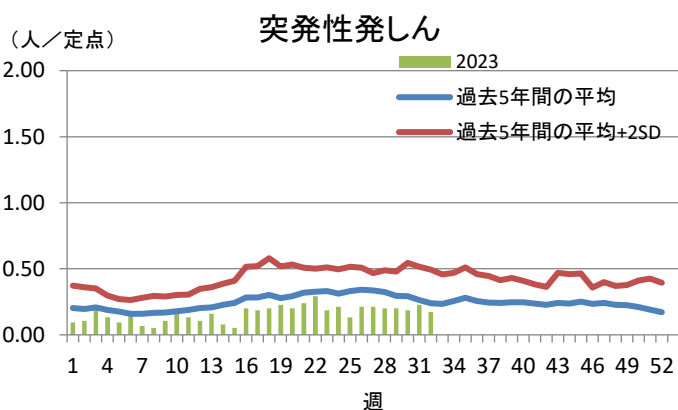
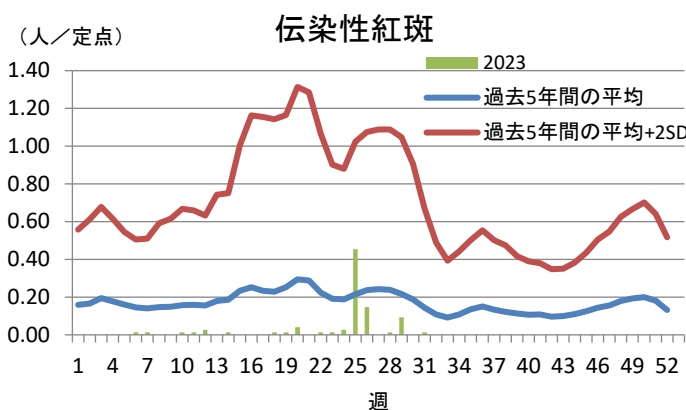
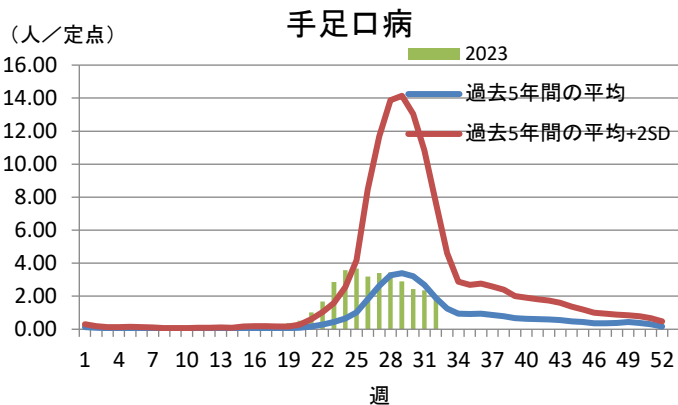
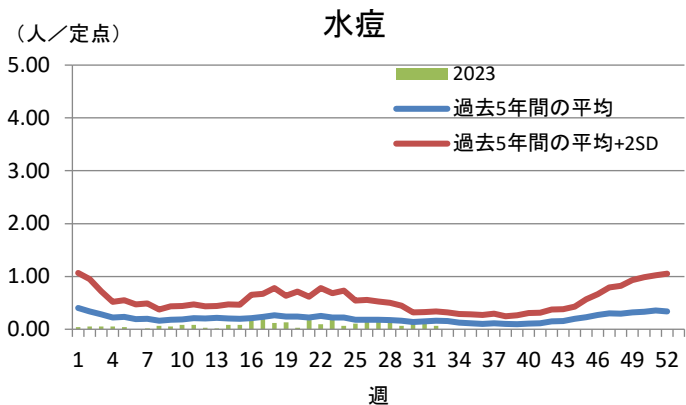
\*「過去5年間の平均+2SD(SD:標準偏差)」は、流行の目安を示す指標の一つであり、この値を超えると過去5年間の週と比較してかなり多い値であることを示します。

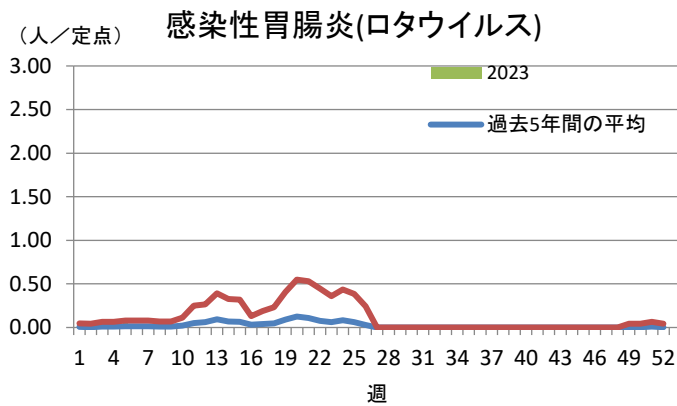
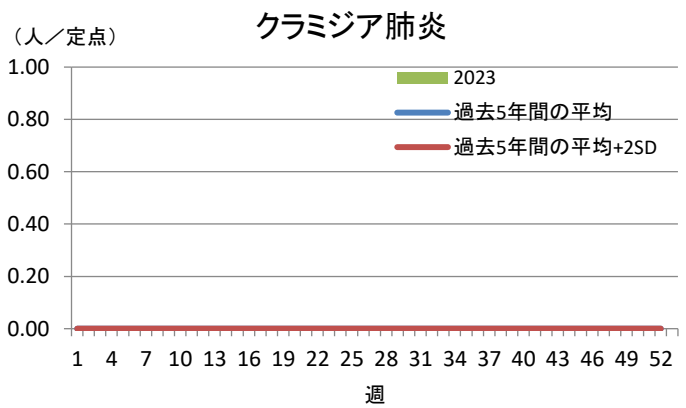
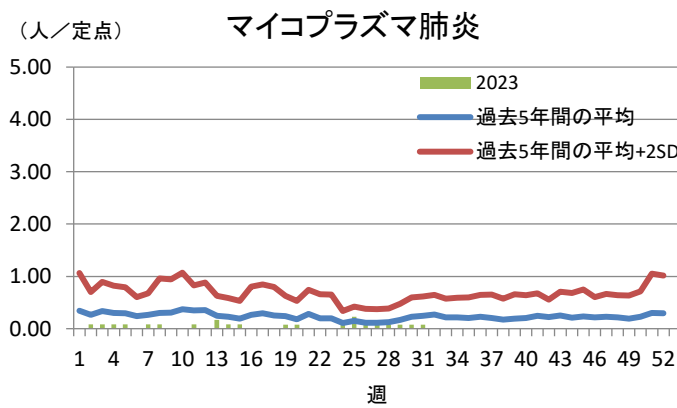
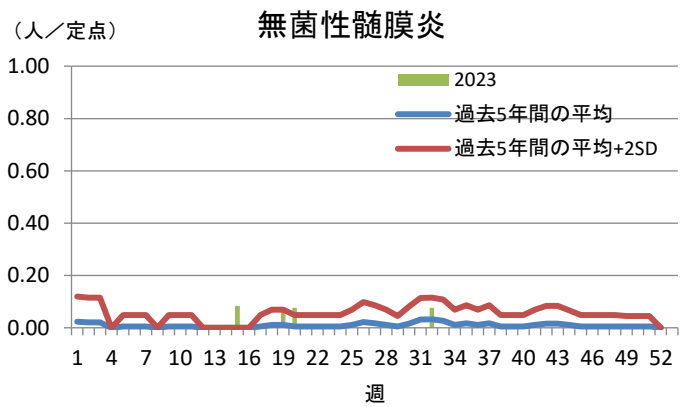
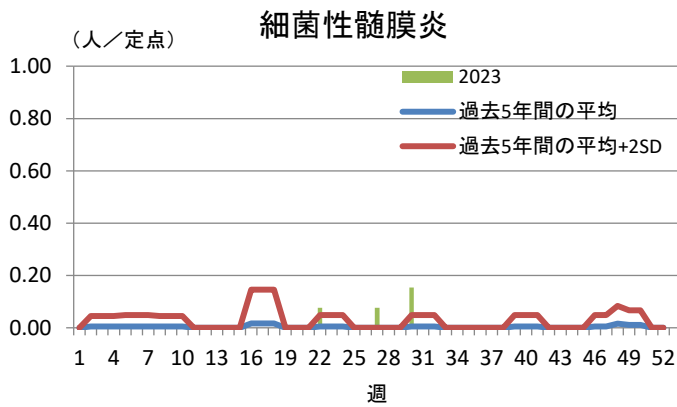
【定点把握対象疾患】定点当たり報告数・報告件数(保健所別)2023年第32週

定点種別	疾 病/保健所		中央	ひたち なか	日立	潮来	竜ヶ崎	土浦	つくば	筑西	古河	水戸市	定点当 計
インフル エンザ /COVID-19	インフルエンザ	定点当	1.80	1.06	1.91	0.85	1.00	3.64	0.47	0.64	0.40	1.42	1.24
		報告数	9	17	21	11	16	40	7	7	4	17	149
	COVID-19	定点当	5.60	11.25	23.00	17.23	24.88	17.82	15.13	5.91	21.70	13.67	16.27
		報告数	28	180	253	224	398	196	227	65	217	164	1952
小児科	RSウイルス	定点当	0.00	2.30	0.71	1.00	0.70	1.14	1.44	0.71	0.50	4.38	1.43
		報告数		23	5	8	7	8	13	5	3	35	107
	咽頭結膜熱	定点当	0.00	0.50	0.14	0.00	0.50	2.00	0.89	0.57	0.00	0.00	0.49
		報告数		5	1		5	14	8	4			37
	A群溶血性レンサ 球菌咽頭炎	定点当	0.00	1.90	1.86	0.25	1.00	1.86	3.56	0.86	0.33	0.50	1.35
		報告数		19	13	2	10	13	32	6	2	4	101
	感染性胃腸炎	定点当	0.33	6.40	0.00	1.13	2.50	2.14	1.89	3.14	3.17	0.63	2.36
		報告数	1	64		9	25	15	17	22	19	5	177
	水痘	定点当	0.00	0.20	0.29	0.00	0.00	0.00	0.11	0.00	0.00	0.00	0.07
		報告数		2	2				1				5
	手足口病	定点当	0.33	2.50	2.29	0.88	0.50	2.14	1.33	2.14	3.00	2.63	1.80
		報告数	1	25	16	7	5	15	12	15	18	21	135
	伝染性紅斑	定点当	0.00	0.00	0.00	0.00	0.00	0.00	0.00	0.00	0.00	0.00	0.00
		報告数											0
突発性発しん	定点当	0.00	0.30	0.14	0.00	0.10	0.43	0.00	0.43	0.17	0.13	0.17	
	報告数		3	1		1	3		3	1	1	13	
ヘルパンギーナ	定点当	0.67	0.80	2.57	1.75	1.00	1.57	1.44	0.43	0.67	2.38	1.36	
	報告数	2	8	18	14	10	11	13	3	4	19	102	
流行性耳下腺炎	定点当	0.00	0.00	0.00	0.00	0.00	0.14	0.00	0.00	0.00	0.00	0.01	
	報告数						1					1	
眼科	急性出血性結膜 炎	定点当	-	0.00	0.00	0.00	0.00	0.00	0.00	0.00	0.00	0.00	0.00
		報告数	0										0
	流行性角結膜炎	定点当	-	0.00	0.00	0.00	0.00	0.50	5.50	0.00	1.00	1.67	1.06
		報告数	0					1	11		1	5	18
基幹	細菌性髄膜炎	定点当	0.00	0.00	0.00	0.00	0.00	0.00	0.00	0.00	0.00	0.00	0.00
		報告数											0
	無菌性髄膜炎	定点当	0.00	1.00	0.00	0.00	0.00	0.00	0.00	0.00	0.00	0.00	0.08
		報告数		1									1
	マイコプラズマ肺 炎	定点当	0.00	0.00	0.00	0.00	0.00	0.00	0.00	0.00	0.00	0.00	0.00
		報告数											0
	クラミジア肺炎 (オウム病は除く)	定点当	0.00	0.00	0.00	0.00	0.00	0.00	0.00	0.00	0.00	0.00	0.00
		報告数											0
	感染性胃腸炎 (ロタウイルス)	定点当	0.00	0.00	0.00	0.00	0.00	0.00	0.00	0.00	0.00	0.00	0.00
		報告数											0

# 定点把握対象疾患報告数【週別発生状況】2023年第32週







保健所管内別定点医療機関数

保健所名	定点種別					
	インフルエンザ /COVID-19	小児科	眼科	性感染症	基幹	疑似症
中央	5	3	0	1	1	1
ひたちなか	16	10	2	2	1	3
日立	11	7	2	2	2	1
潮来	13	8	1	2	1	1
竜ヶ崎	16	10	3	3	2	2
土浦	11	7	2	3	1	1
つくば	15	9	2	2	2	2
筑西	11	7	1	3	1	1
古河	10	6	1	1	1	2
水戸市	12	8	3	3	1	1
計	120	75	17	22	13	15



茨城県感染症発生動向疾患別年齢別報告数 2023年第32週

●インフルエンザ/COVID-19定点

保健所	中央	ひたちなか	日立	潮来	竜ヶ崎	土浦	つくば	筑西	古河	水戸市
インフルエンザ	9	17	21	11	16	40	7	7	4	17
COVID-19	28	180	253	224	398	196	227	65	217	164

	～5ヶ月	～11ヶ月	1歳	2歳	3歳	4歳	5歳	6歳	7歳	8歳	9歳	～14歳
インフルエンザ	0	1	3	4	8	9	15	12	14	7	8	30
COVID-19	18	24	21	14	15	15	23	17	12	18	25	107

	～19歳	～29歳	～39歳	～49歳	～59歳	～69歳	～79歳	80歳～	合計
インフルエンザ	1	9	9	8	0	3	5	3	149
COVID-19	89	242	237	232	260	223	192	168	1952

●小児科定点

	～5ヶ月	～11ヶ月	1歳	2歳	3歳	4歳	5歳	6歳	7歳	8歳	9歳	～14歳
RSウイルス感染症	31	25	20	17	3	5	4	1	0	0	0	1
咽頭結膜熱	1	1	6	6	3	6	4	3	4	1	0	2
A群溶血性レンサ球菌咽頭炎	0	1	4	4	13	9	14	13	8	4	11	7
感染性胃腸炎	1	13	26	19	24	15	17	16	10	8	4	11
水痘	0	0	1	0	0	0	0	0	0	2	0	2
手足口病	1	5	29	25	22	14	19	8	4	1	3	2
伝染性紅斑	0	0	0	0	0	0	0	0	0	0	0	0
突発性発しん	0	3	8	1	0	0	0	1	0	0	0	0
ヘルパンギーナ	0	4	22	18	14	9	9	6	4	7	2	6
流行性耳下腺炎	0	0	0	0	0	0	0	0	1	0	0	0

	～19歳	20歳～	合計
RSウイルス感染症	0	0	107
咽頭結膜熱	0	0	37
A群溶血性レンサ球菌咽頭炎	0	13	101
感染性胃腸炎	1	12	177
水痘	0	0	5
手足口病	1	1	135
伝染性紅斑	0	0	0
突発性発しん	0	0	13
ヘルパンギーナ	0	1	102
流行性耳下腺炎	0	0	1

●眼科定点

	～5ヶ月	～11ヶ月	1歳	2歳	3歳	4歳	5歳	6歳	7歳	8歳	9歳	～14歳
急性出血性結膜炎	0	0	0	0	0	0	0	0	0	0	0	0
流行性角結膜炎	0	0	3	0	1	0	0	0	0	0	0	0

	～19歳	～29歳	～39歳	～49歳	～59歳	～69歳	70歳～	合計
急性出血性結膜炎	0	0	0	0	0	0	0	0
流行性角結膜炎	0	1	2	4	3	2	2	18

●基幹定点

	～5ヶ月	～11ヶ月	1歳	2歳	3歳	4歳	5歳	6歳	7歳	8歳	9歳	～14歳
細菌性髄膜炎(真菌性を含む)	0	0	0	0	0	0	0	0	0	0	0	0
無菌性髄膜炎	0	0	0	0	0	0	0	0	0	0	0	0
マイコプラズマ肺炎	0	0	0	0	0	0	0	0	0	0	0	0
クラミジア肺炎(オウム病は除く)	0	0	0	0	0	0	0	0	0	0	0	0
感染性胃腸炎(ロタウイルス)	0	0	0	0	0	0	0	0	0	0	0	0

	～19歳	～29歳	～39歳	～49歳	～59歳	～69歳	～79歳	80歳～	合計
細菌性髄膜炎(真菌性を含む)	0	0	0	0	0	0	0	0	0
無菌性髄膜炎	0	0	0	0	1	0	0	0	1
マイコプラズマ肺炎	0	0	0	0	0	0	0	0	0
クラミジア肺炎(オウム病は除く)	0	0	0	0	0	0	0	0	0
感染性胃腸炎(ロタウイルス)	0	0	0	0	0	0	0	0	0