

佐賀県感染症発生動向調査週報

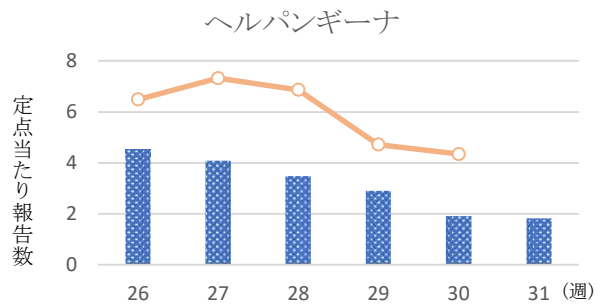
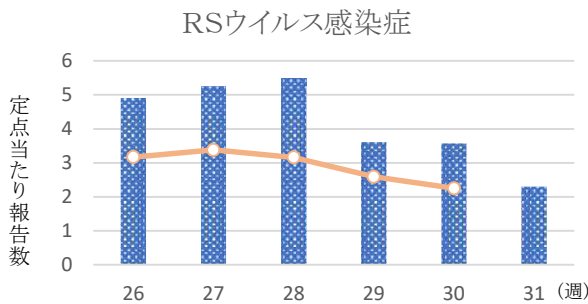
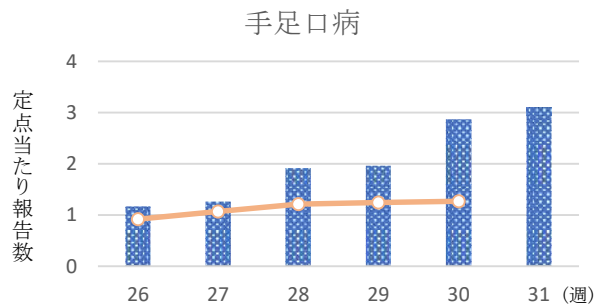
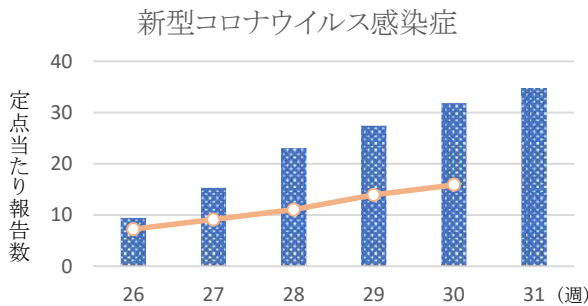
2023年第31週 2023年7月31日(月)～2023年8月6日(日)

<https://kansen.pref.saga.lg.jp>

佐賀県感染症情報センター

◆注目疾患の動向

- 【定点報告数の多い疾患】①新型コロナウイルス感染症(1353名) ②手足口病(71名) ③インフルエンザ(55名) ④RSウイルス感染症(53名) ⑤ヘルパンギーナ(42名)
- 【新型コロナウイルス感染症】患者報告数は増加(1240名→1353名)し、定点当たりの患者報告数は34.69となりました。手洗いや換気等により、感染予防に努めましょう。発熱で受診される際は事前に医療機関に連絡し、マスクを着用しましょう。
- 【手足口病】患者報告数は増加(66名→71名)し、定点当たりの患者報告数は3.09となりました。特に唐津保健福祉事務所管内からの報告が多い状況です。タオルの共用を避け、手洗いの励行で感染予防に努めましょう。
- 【インフルエンザ】患者報告数は減少(66名→55名:A型55名※)し、定点当たりの患者報告数は1.41となりました。手洗いや適度な湿度の保持、こまめな換気、十分な休養やバランスの良い食事等を心がけ、感染予防に努めましょう。
 ※迅速検査キットによる。



◎棒グラフは佐賀県、折れ線グラフは全国の数値を表しています。
 ※各疾患の動向グラフについては佐賀県感染症情報センターのホームページを御覧ください。
<https://kansen.pref.saga.lg.jp>

◆全国版感染症週報(IDWR)

2023年第29週(7月17日～7月23日)

・ 発生動向総覧	<第29週>ヘルパンギーナの定点当たり報告数は2週連続で減少したが、過去5年間の同時期と比較してかなり多い/その他最新動向
・ 注目すべき感染症	<今週は該当記事はありません>
・ 感染症関連情報	病原体情報/海外感染症情報/その他
・ 速報	<今週は該当記事はありません>
・ 読者のコーナー	<今週は該当記事はありません>

※詳細は国立感染症研究所感染症疫学センターのホームページを御覧ください。
<https://www.nih.go.jp/niid/ja/from-idsc.html>

佐賀県感染症発生動向調査週報

<https://kansen.pref.saga.lg.jp>

佐賀県感染症情報センター

◆全数届出の感染症(佐賀県)

2023年第**31**週 2023年7月31日(月)～2023年8月6日(日)

疾病名		結核 (二類感染症)	
患者 (管轄保健福祉事務所)		1名:80歳代女性 (佐賀中部)	1名:70歳代男性 (唐津)
感染原因・感染経路		不明	
無症状病原体保有者		2名 *1	
2023年届出累計		51名(今週4名)	
2022年	同期累計	50名	
	届出累計	83名	

*1 2名中1名の診断週は第30週です。

疾病名		日本紅斑熱 (四類感染症)	マラリア (四類感染症)
患者 (管轄保健福祉事務所)		1名:80歳代男性 (佐賀中部)	1名:30歳代女性 (杵藤)
感染原因・感染経路		動物・蚊・昆虫等からの感染	動物・蚊・昆虫等からの感染
無症状病原体保有者		0名	0名
2023年届出累計		7名(今週1名)	1名(今週1名)
2022年	同期累計	8名	0名
	届出累計	21名	0名

佐賀県感染症発生動向調査週報

https://kansen.pref.saga.lg.jp

佐賀県感染症情報センター

◆佐賀県感染症発生動向調査

新型コ

[定点報告:五類感染症(週報分)]

2023年第**31**週 2023年7月31日(月)~2023年8月6日(日)

定点種別 (定点数)	管轄保健福祉 事務所 病名	佐賀県					計	前週	全国 (第30週)
		佐賀中部	鳥栖	唐津	伊万里	杵藤			
インフルエンザ/ COVID-19 (39)	インフルエンザ (鳥インフルエンザを除く)	12 0.92	10 2.00	15 2.14	11 2.20	7 0.78	55 1.41	66 1.69	8,088 1.64
	新型コロナウイルス感染症 (COVID-19)※1	367 28.23	157 31.40	121 17.29	292 58.40	416 46.22	1,353 34.69	1,240 31.79	78,502 15.91
小児科 (23)	RSウイルス感染症	6 0.75	18 6.00	7 1.75	13 4.33	9 1.80	53 2.30	82 3.57	7,073 2.25
	咽頭結膜熱	1 0.13	3 1.00		3 1.00		7 0.30	7 0.30	1,677 0.53
	A群溶血性レンサ球菌咽頭炎	1 0.13	6 2.00		3 1.00	2 0.40	12 0.52	18 0.78	4,135 1.32
	感染性胃腸炎	12 1.50	9 3.00		3 1.00	7 1.40	31 1.35	51 2.22	10,239 3.26
	水痘			1 0.25		1 0.20	2 0.09		309 0.10
	手足口病	15 1.88	11 3.67	25 6.25	7 2.33	13 2.60	71 3.09	66 2.87	4,001 1.27
	伝染性紅斑							1 0.04	66 0.02
	突発性発しん	4 0.50	6 2.00	2 0.50	1 0.33		13 0.57	10 0.43	786 0.25
	ヘルパンギーナ	5 0.63	8 2.67	2 0.50	8 2.67	19 3.80	42 1.83	44 1.91	13,629 4.34
	流行性耳下腺炎								177 0.06
眼科 (4)	急性出血性結膜炎								8 0.01
	流行性角結膜炎	2 1.00					2 0.50	2 0.50	350 0.50
基幹 (6)	細菌性髄膜炎							1 0.17	8 0.02
	無菌性髄膜炎								20 0.04
	マイコプラズマ肺炎								17 0.04
	クラミジア肺炎 (オウム病を除く)								
	感染性胃腸炎 (ロタウイルスに限る)								4 0.01

細字は定点当たり患者数

※1 新型コロナウイルス感染症(COVID-19):新型コロナウイルス感染症(病原体がベータコロナウイルス属のコロナウイルス(令和二年一月に中華人民共和国から世界保健機関に対して、人に伝染する能力を有することが新たに報告されたものに限る。))であるものに限る。)

◆佐賀県感染症発生動向調査(定点報告:五類感染症)

2023年第31週 2023年7月31日(月)～2023年8月6日(日)

インフルエンザ /COVID19 定点	インフルエ ンザ(鳥イン フルエンザ を除く)	新型コロナ ウイルス感 染症 (COVID- 19)※1	小児科 定点	RSウイル ス感染症	咽頭結膜 熱	A群溶血 性レンサ 球菌咽頭 炎	感染性胃 腸炎	水痘	手足口病	伝染性紅 斑	突発性発 しん	ヘルパン ギーナ	流行性耳 下腺炎	眼科・基幹 定点	急性出血 性結膜炎	流行性角 結膜炎	細菌性髄 膜炎	無菌性髄 膜炎	マイコプラ ズマ肺炎	クラミジア 肺炎(オウ ム病を除 く)	感染性 胃腸炎 (ロタウイルス に限る)	
0～5ヶ月		11	0～5ヶ月	5			1				1			0～5ヶ月								
6～11ヶ月		26	6～11ヶ月	5			1		3		5	3		6～11ヶ月								
1歳	1	18	1歳	15	2		6	1	31		7	7		1歳								
2歳	2	30	2歳	14	2	1	3	1	16			15		2歳								
3歳	2	28	3歳	7	1	2	5		12			10		3歳								
4歳	3	24	4歳	3	2	1	2		6			1		4歳								
5歳	3	40	5歳	2		2	3		2			5		5歳								
6歳	2	40	6歳	2		2	5							6歳								
7歳	10	32	7歳			1	1		1					7歳								
8歳	4	34	8歳			1	1							8歳								
9歳	7	41	9歳			1	2					1		9歳								
10歳～14歳	6	86	10歳～14歳			1								10歳～14歳								
15歳～19歳	1	64	15歳～19歳				1							15歳～19歳								
20歳～29歳	3	110	20歳以上											20歳～29歳		1						
30歳～39歳	5	163												30歳～39歳		1						
40歳～49歳	4	156												40歳～49歳								
50歳～59歳		120												50歳～59歳								
60歳～69歳	1	134												60歳～69歳								
70歳～79歳	1	107												70歳以上								
80歳以上		89																				
合計	55	1,353	合計	53	7	12	31	2	71		13	42		合計		2						
前期計	66	1,240	前期計	82	7	18	51		66	1	10	44		前期計		2	1					
当期間/前	0.83	1.09	当期間/前	0.65	1.00	0.67	0.61	***	1.08		1.30	0.95	***	当期間/前	***	1.00		***	***	***	***	
増減数	-11	113	増減数	-29		-6	-20	2	5	-1	3	-2		増減数			-1					

***は前期計が"0"のとき

※1 新型コロナウイルス感染症(COVID-19):新型コロナウイルス感染症(病原体がベータコロナウイルス属のコロナウイルス(令和二年一月に中華人民共和国から世界保健機関に対して、人に伝染する能力を有することが新たに報告されたものに限る。))であるものに限る。

