

# 佐賀県感染症発生動向調査週報

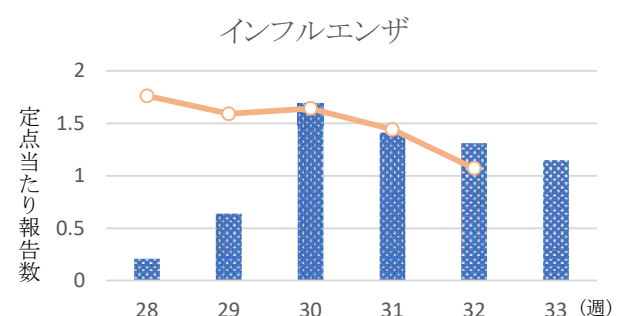
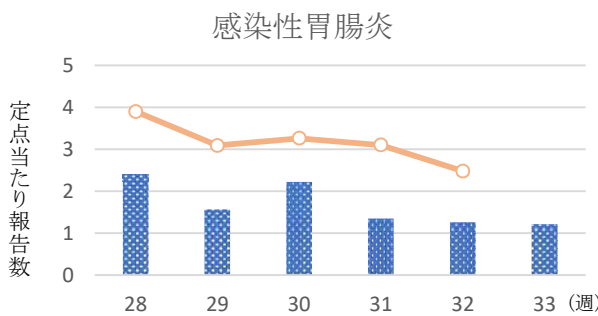
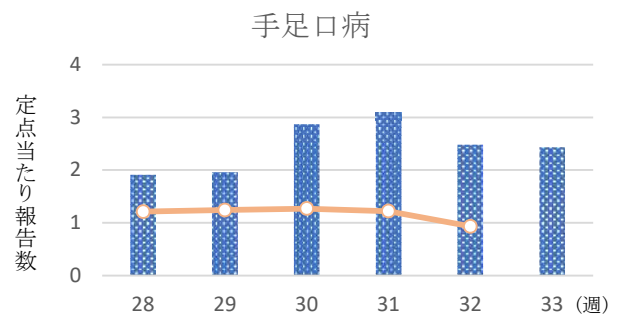
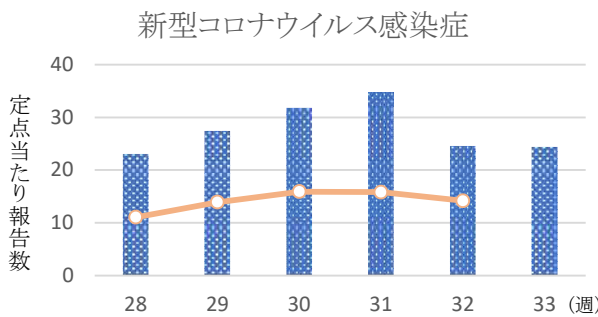
2023年第33週 2023年8月14日(月)～2023年8月20日(日)

<https://kansen.pref.saga.lg.jp>

佐賀県感染症情報センター

## ◆注目疾患の動向

- 【定点報告数の多い疾患】①新型コロナウイルス感染症(950名) ②手足口病(56名) ③インフルエンザ(45名)  
④感染性胃腸炎(28名) ⑤RSウイルス感染症(15名)
- 【新型コロナウイルス感染症】患者報告数は減少(959名→950名)し、定点当たりの患者報告数は24.36となりました。手洗いや換気等により、感染予防に努めましょう。発熱で受診される際は事前に医療機関に連絡し、マスクを着用しましょう。
- 【腸管出血性大腸菌感染症】1件1名(O157)の報告がありました。手洗いや食材の十分な加熱等を心がけ、感染予防に努めましょう。
- 【インフルエンザ】患者報告数は減少(51名→45名:A型45名※)し、定点当たりの患者報告数は1.15となりました。手洗いや適度な湿度の保持、こまめな換気、十分な休養やバランスの良い食事等を心がけ、感染予防に努めましょう。  
※迅速検査キットによる。



◎棒グラフは佐賀県、折れ線グラフは全国の数値を表しています。

※各疾患の動向グラフについては佐賀県感染症情報センターのホームページを御覧ください。

<https://kansen.pref.saga.lg.jp>

## ◆全国版感染症週報(IDWR)

2023年第30週(7月24日～7月30日)、2023年第31週(7月31日～8月6日)

・ 発生動向総覧	<第30・31週>第31週の咽頭結膜熱の定点当たり報告数は2週連続で増加し、過去5年間の同時期と比較してかなり多い/その他最新動向
・ 注目すべき感染症	<今週は該当記事はありません>
・ 感染症関連情報	病原体情報/海外感染症情報/その他
・ 速報	<今週は該当記事はありません>
・ 読者のコーナー	<今週は該当記事はありません>

※詳細は国立感染症研究所感染症疫学センターのホームページを御覧ください。

<https://www.nih.go.jp/niid/ja/from-idsc.html>

# 佐賀県感染症発生動向調査週報

<https://kansen.pref.saga.lg.jp>

佐賀県感染症情報センター

## ◆全数届出の感染症(佐賀県)

2023年第**33**週 2023年8月14日(月)～2023年8月20日(日)

疾病名		結核 (二類感染症)		腸管出血性大腸菌感染症 (三類感染症)
患者 (管轄保健福祉事務所)		3名 *1 : 20歳代女性2名 80歳代男性1名 (佐賀中部)	1名 : 60歳代女性 (杵藤)	O157 1名 : 20歳代女性 (伊万里)
感染原因・感染経路		不明		不明
無症状病原体保有者		0名		0名
2023年届出累計		55名(今週4名)		8名(今週1名)
2022年	同期累計	52名		9名
	届出累計	83名		14名

\*1 届出の患者間に関連性はありません。

疾病名		梅毒 (五類感染症)
患者		7名 : 20歳代男性1名 *2 20歳代女性1名 30歳代男性1名 *2 40歳代男性1名 *2 40歳代女性1名 50歳代男性2名 *3
感染原因・感染経路		性的接触(異性間)
無症状病原体保有者		0名
2023年届出累計		62名(今週7名)
2022年	同期累計	18名
	届出累計	60名

\*2 診断週は第32週です。

\*3 うち1名の診断週は第32週です。

# 佐賀県感染症発生動向調査週報

<https://kansen.pref.saga.lg.jp>

佐賀県感染症情報センター

## ◆佐賀県感染症発生動向調査

[定点報告:五類感染症(週報分)]

2023年第**33**週 2023年8月14日(月)～2023年8月20日(日)

定点種別 (定点数)	管轄保健福祉 事務所 病名	佐賀中部		鳥栖		唐津		伊万里		杵藤		計		前週		全国 (第32週)	
		患者数	割合	患者数	割合	患者数	割合	患者数	割合	患者数	割合	患者数	割合	患者数	割合	患者数	割合
インフルエンザ/ COVID-19 (39)	インフルエンザ (鳥インフルエンザを除く)	12	0.92	15	3.00	8	1.14	6	1.20	4	0.44	45	1.15	51	1.31	5,082	1.07
	新型コロナウイルス感染症 (COVID-19)※1	222	17.08	163	32.60	80	11.43	221	44.20	264	29.33	950	24.36	959	24.59	67,070	14.16
小児科 (23)	RSウイルス感染症	4	0.50	1	0.33	2	0.50	4	1.33	4	0.80	15	0.65	37	1.61	3,729	1.23
	咽頭結膜熱	2	0.25			1	0.25	3	1.00	2	0.40	8	0.35	5	0.22	1,681	0.56
	A群溶血性レンサ球菌咽頭炎	1	0.13	9	3.00			4	1.33			14	0.61	15	0.65	2,944	0.97
	感染性胃腸炎	5	0.63	10	3.33	2	0.50	5	1.67	6	1.20	28	1.22	29	1.26	7,489	2.48
	水痘															232	0.08
	手足口病	7	0.88	16	5.33	8	2.00	16	5.33	9	1.80	56	2.43	57	2.48	2,801	0.93
	伝染性紅斑															37	0.01
	突発性発しん			3	1.00	1	0.25	3	1.00	2	0.40	9	0.39	12	0.52	679	0.22
	ヘルパンギーナ	1	0.13	5	1.67	1	0.25			3	0.60	10	0.43	28	1.22	5,470	1.81
	流行性耳下腺炎															144	0.05
眼科 (4)	急性出血性結膜炎															3	0.00
	流行性角結膜炎	2	1.00			1	1.00					3	0.75	1	0.25	235	0.36
基幹 (6)	細菌性髄膜炎													1	0.17	7	0.01
	無菌性髄膜炎													1	0.17	18	0.04
	マイコプラズマ肺炎															11	0.02
	クラミジア肺炎 (オウム病を除く)															1	0.00
	感染性胃腸炎 (ロタウイルスに限る)													2	0.33	3	0.01

細字は定点当たり患者数

※1 新型コロナウイルス感染症(COVID-19):新型コロナウイルス感染症(病原体がベータコロナウイルス属のコロナウイルス(令和二年一月に中華人民共和国から世界保健機関に対して、人に伝染する能力を有することが新たに報告されたものに限る。))であるものに限る。)

◆佐賀県感染症発生動向調査(定点報告:五類感染症)

2023年第33週 2023年8月14日(月)～2023年8月20日(日)

インフルエンザ /COVID19 定点	インフルエン ザ(鳥イン フルエンザ を除く)	新型コロナ ウイルス感 染症 (COVID- 19)※1	小児科 定点	RSウイル ス感染症	咽頭結膜 熱	A群溶血 性レンサ 球菌咽頭 炎	感染性胃 腸炎	水痘	手足口病	伝染性紅 斑	突発性発 しん	ヘルパン ギーナ	流行性耳 下腺炎	眼科・基幹 定点	急性出血 性結膜炎	流行性角 結膜炎	細菌性髄 膜炎	無菌性髄 膜炎	マイコプラ ズマ肺炎	クラミジア 肺炎(オウ ム病を除 く)	感染性 胃腸炎 (ロタウイルス に限る)	
0～5ヶ月		7	0～5ヶ月	1										0～5ヶ月								
6～11ヶ月	1	17	6～11ヶ月	8	1		1		7		1			6～11ヶ月								
1歳	1	14	1歳	5	4		3		17		7	2		1歳								
2歳	2	19	2歳		1		3		12		1	5		2歳								
3歳	1	10	3歳	1	1	2	4		9					3歳								
4歳	1	11	4歳		1	2	3		3			1		4歳		1						
5歳	1	8	5歳			1	4		2			1		5歳								
6歳	3	12	6歳			1	1		2					6歳		1						
7歳	3	10	7歳			2	1					1		7歳								
8歳	3	9	8歳			4	1		3					8歳								
9歳	2	14	9歳											9歳								
10歳～14歳	3	73	10歳～14歳			1	4		1					10歳～14歳								
15歳～19歳	3	49	15歳～19歳				3							15歳～19歳								
20歳～29歳	3	112	20歳以上			1								20歳～29歳								
30歳～39歳	4	107												30歳～39歳		1						
40歳～49歳	4	92												40歳～49歳								
50歳～59歳	6	125												50歳～59歳								
60歳～69歳	4	113												60歳～69歳								
70歳～79歳		75												70歳以上								
80歳以上		73																				
合計	45	950	合計	15	8	14	28		56		9	10		合計		3						
前期計	51	959	前期計	37	5	15	29		57		12	28		前期計		1	1	1				2
当期間/前	0.88	0.99	当期間/前	0.41	1.60	0.93	0.97	***	0.98	***	0.75	0.36	***	当期間/前	***	3.00			***	***		
増減数	-6	-9	増減数	-22	3	-1	-1		-1		-3	-18		増減数		2	-1	-1				-2

\*\*\*は前期計が"0"のとき

※1 新型コロナウイルス感染症(COVID-19):新型コロナウイルス感染症(病原体がベータコロナウイルス属のコロナウイルス(令和二年一月に中華人民共和国から世界保健機関に対して、人に伝染する能力を有することが新たに報告されたものに限る。))であるものに限る。)

