

# 主要繁華街 滞留人口モニタリング

## 【掲載資料】

時間帯別主要繁華街滞留人口の日別推移（2020年10月1日～2023年5月13日）

主要繁華街夜間滞留人口の推移（2020年3月1日～2023年5月13日）

## 【対象地域】

47都道府県

## 【備考】

過去に出された「緊急事態宣言」、「時短措置」、「重点措置」等の経過と合わせて把握可能となるよう、それらの経過についても表記

# 時間帯別主要繁華街滞留人口の日別推移：北海道（2020年10月1日～2023年5月13日）

繁華街  
滞留人口  
(人)

一部  
時短  
要請  
(11/7)

一部  
時短  
要請  
解除  
(2/28)

一部  
時短  
要請  
(4/27)

重点  
措置  
(5/9)

重点  
措置  
(5/16)

重点  
措置  
(6/21)

重点  
措置  
(7/11)

重点  
措置  
(8/2)

重点  
措置  
(8/27)

緊急  
事態  
宣言  
(9/30)

一部  
時短  
要請  
(10/1)

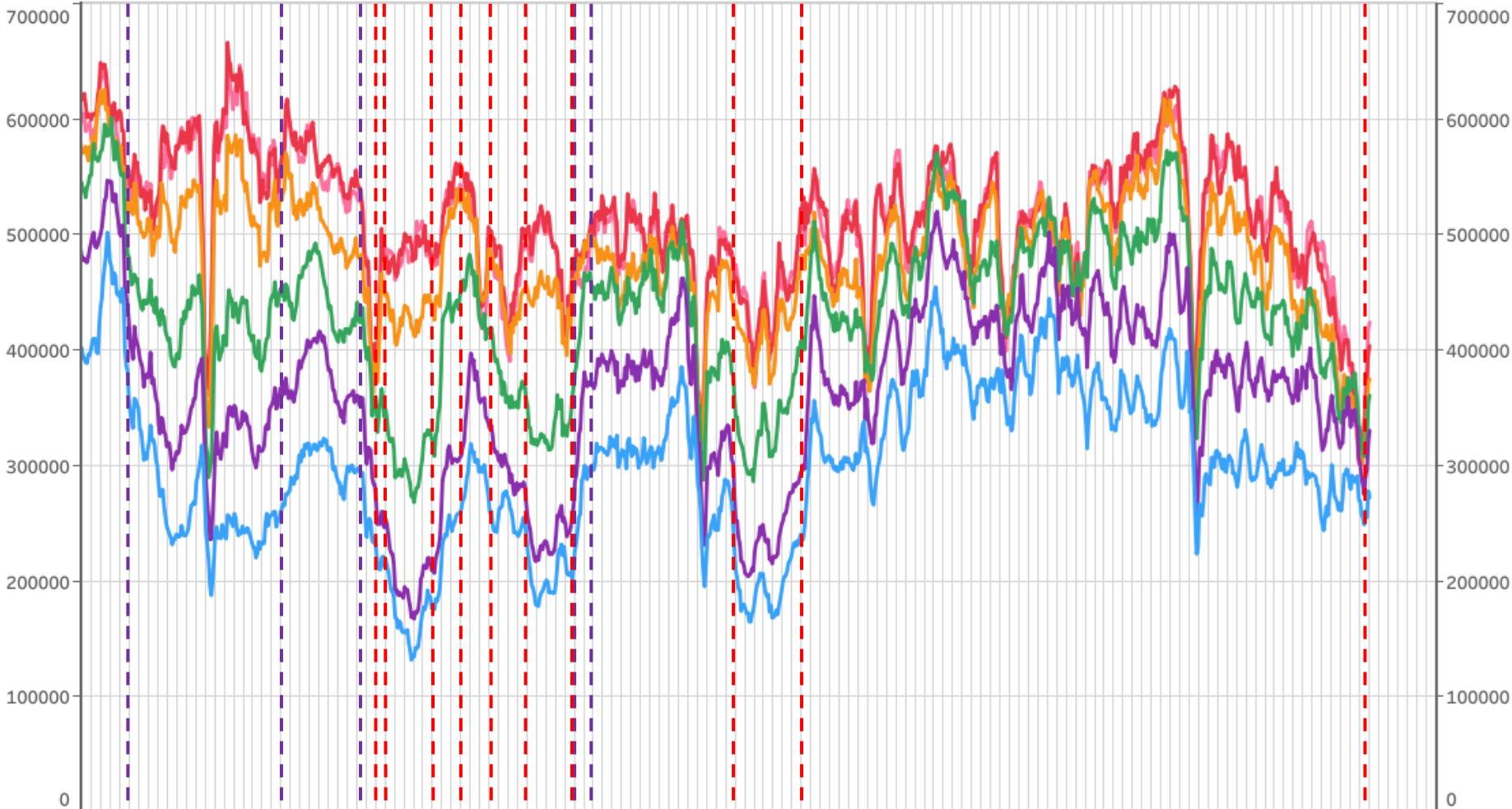
一部  
時短  
要請  
解除  
(10/15)

重点  
措置  
(1/27)

措置  
解除  
(3/21)

5類  
感染症移行  
(5/8)

繁華街  
滞留人口  
(人)



滞留人口12-14時 滞留人口14-16時 滞留人口16-18時 滞留人口18-20時 滞留人口20-22時 滞留人口22-24時

対象都道府県：01 北海道

対象繁華街：旭川駅・さんろく街・釧路駅・末広町・札幌駅・札幌市すすきの・大通・小樽市花園・帯広駅

# 主要繁華街夜間滞留人口の推移：北海道（2020年3月1日～2023年5月13日）

繁華街  
夜間滞留  
人口（人）

緊急  
事態  
宣言  
宣言  
解除  
(4/16) (5/25)

一部  
時短  
要請  
要請  
(11/7)

一部  
時短  
要請  
解除  
(2/28)

一部  
時短  
要請  
解除  
(4/27)

重点  
措置  
措置  
(5/9)

重点  
措置  
措置  
(5/16)

重点  
措置  
解除  
(6/21)

重点  
措置  
解除  
(7/11)

重点  
措置  
解除  
(8/2)

重点  
措置  
解除  
(8/27)

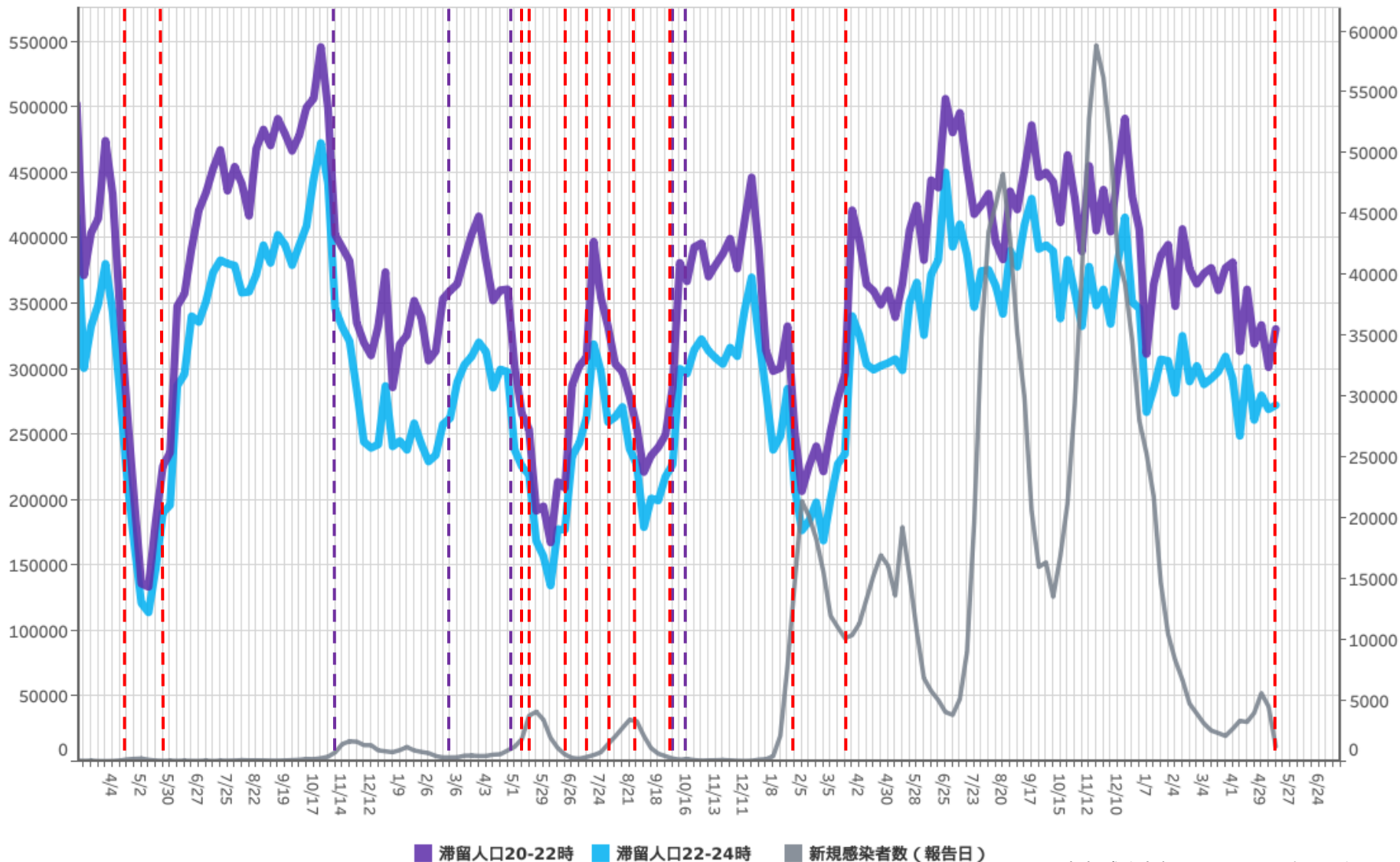
重点  
措置  
解除  
(9/30)

一部  
時短  
要請  
要請  
(10/1)

一部  
時短  
要請  
解除  
(10/15)

週あたり  
感染者数  
(人)

5類  
感染症移行  
(5/8)



※新規感染者数については、令和5年5月7日までの報告分について掲載

対象都道府県：01 北海道

対象繁華街：旭川駅・さんろく街・釧路駅・末広町・札幌駅・札幌市すすきの・大通・小樽市花園・帯広駅

都道府県別新規感染者数出典：厚生労働省「新規陽性者数の推移（日別）」 <https://www.mhlw.go.jp/stf/covid-19/open-data.html>

LocationMind xPop © LocationMind Inc.

# 時間帯別主要繁華街滞留人口の日別推移：青森（2020年10月1日～2023年5月13日）

繁華街  
滞留人口  
(人)

一部  
時短 要請  
要請 解除  
(4/27) (5/9)

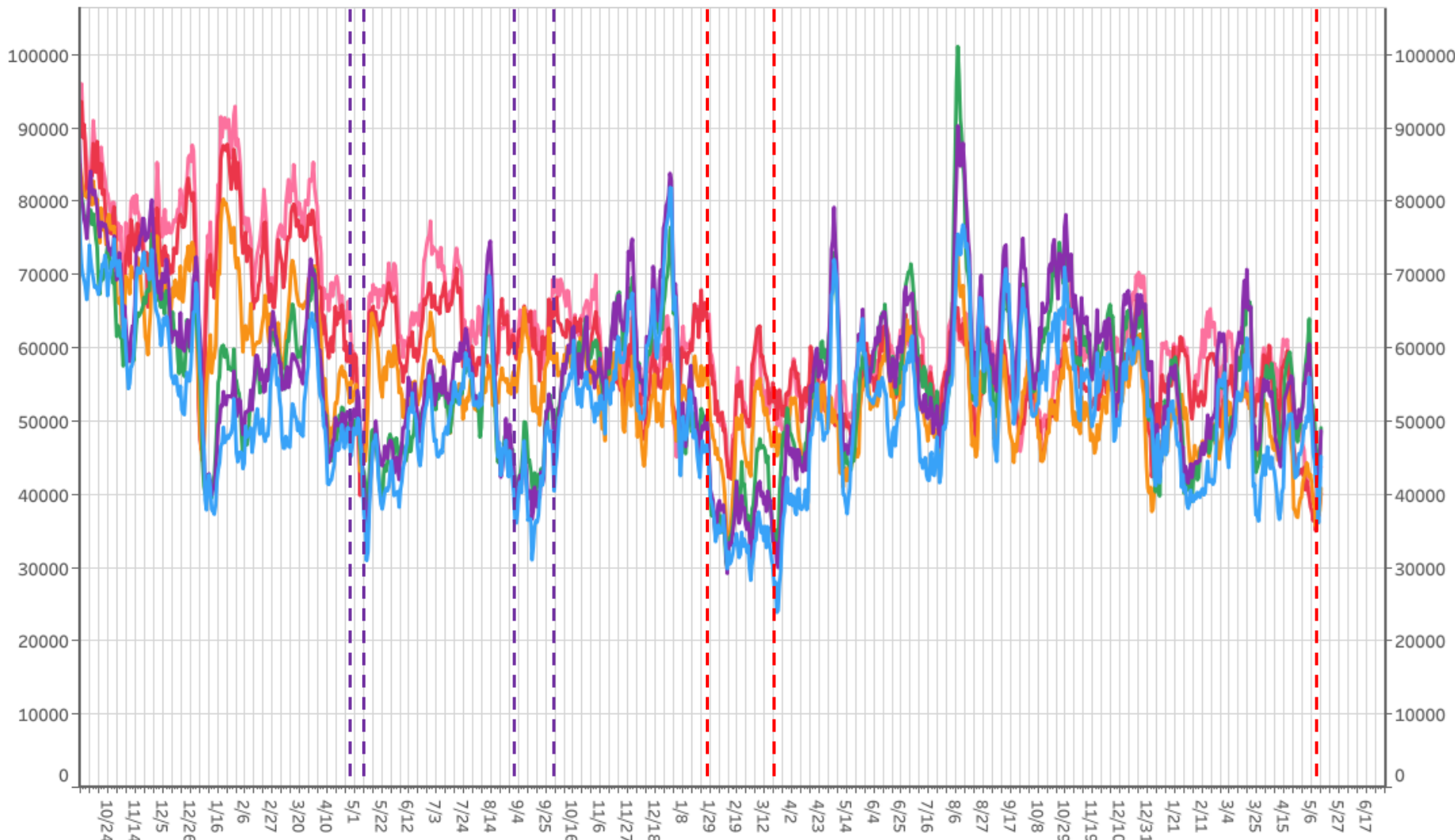
緊急対策  
パッケージ パッケージ  
開始(9/1) 終了(9/30)

重点  
措置  
(1/27)

措置  
解除  
(3/21)

5類  
感染症移行  
(5/8)

繁華街  
滞留人口  
(人)



滞留人口12-14時 滞留人口14-16時 滞留人口16-18時 滞留人口18-20時 滞留人口20-22時 滞留人口22-24時

対象都道府県：02 青森県

対象繁華街：弘前市鍛冶町・青森駅・新町・青森市本町・八戸市三日町・六日町

# 主要繁華街夜間滞留人口の推移：青森（2020年3月1日～2023年5月13日）

繁華街  
夜間滞留  
人口（人）

緊急  
事態  
宣言  
解除  
(4/16) (5/14)

一部  
時短  
要請  
解除  
(4/27) (5/9)

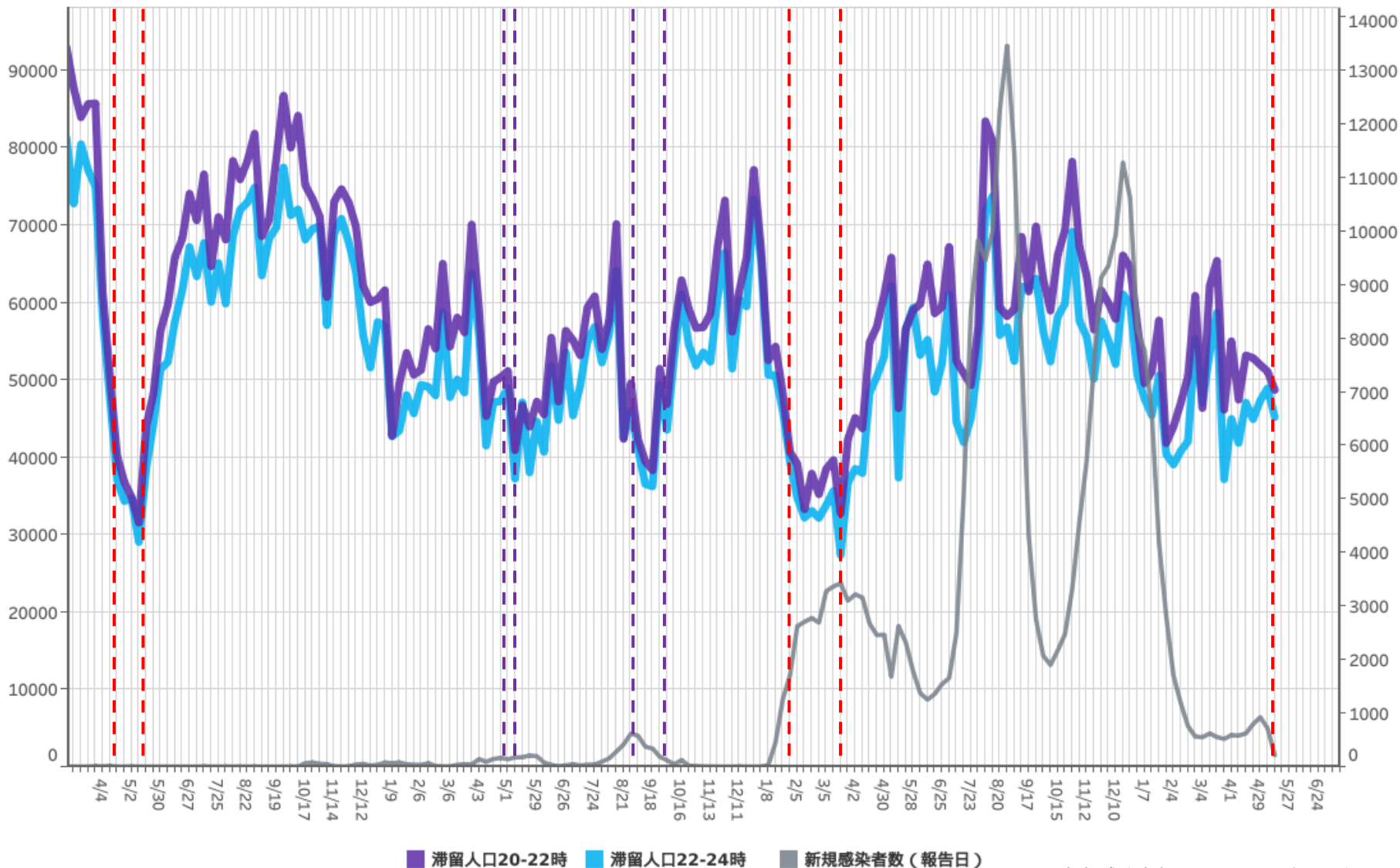
緊急対策  
パッケージ  
開始 終了  
(9/1) (9/30)

重点  
措置  
(1/27)

措置  
解除  
(3/21)

5類  
感染症移行  
(5/8)

週あたり  
感染者数  
（人）



※新規感染者数については、令和5年5月7日までの報告分について掲載

対象都道府県：02 青森県

対象繁華街：弘前市鍛冶町・青森駅・新町・青森市本町・八戸市三日町・六日町

都道府県別新規感染者数出典：厚生労働省「新規陽性者数の推移（日別）」 <https://www.mhlw.go.jp/stf/covid-19/open-data.html>

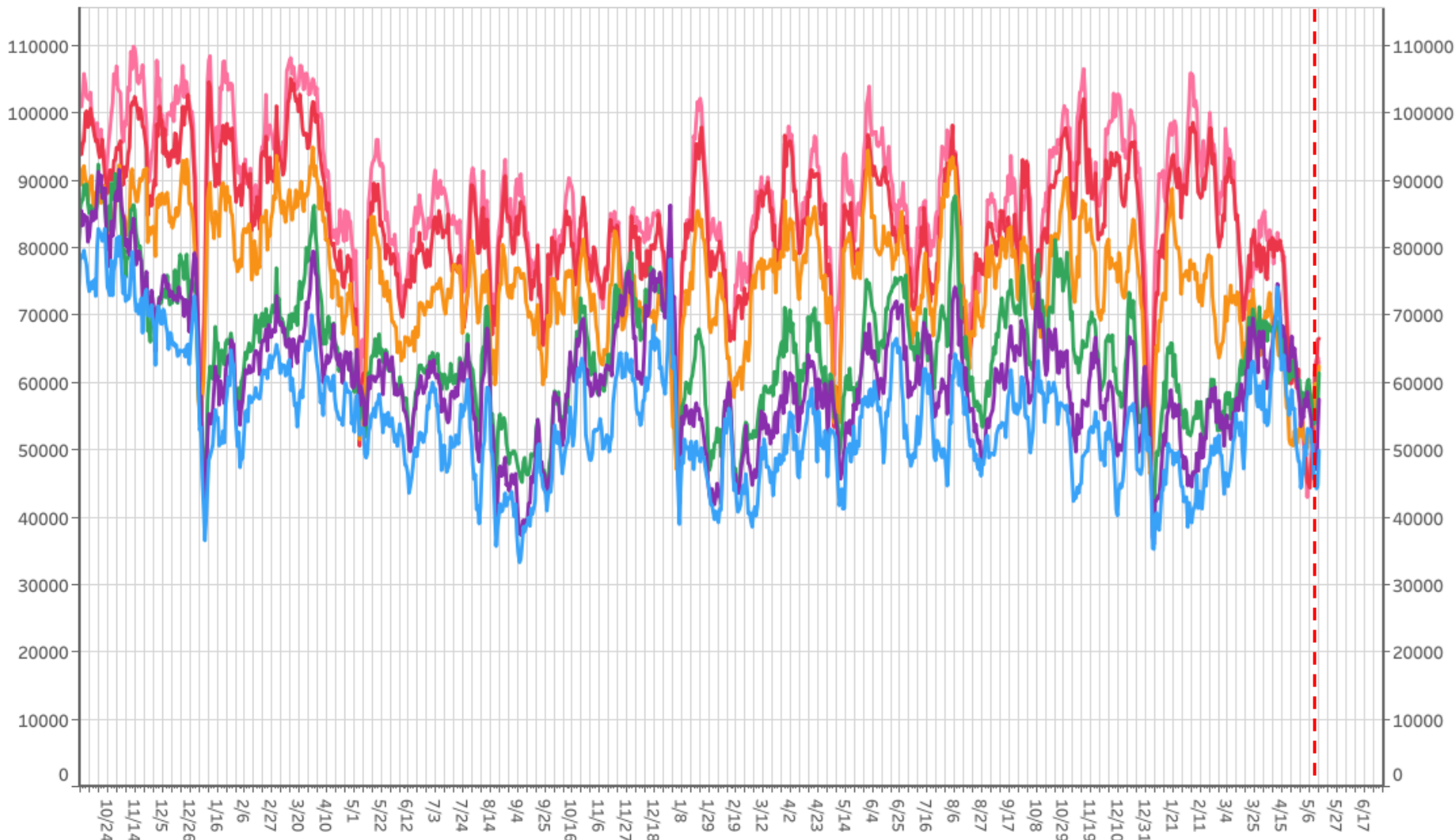
LocationMind xPop © LocationMind Inc.

# 時間帯別主要繁華街滞留人口の日別推移：岩手（2020年10月1日～2023年5月13日）

繁華街  
滞留人口  
(人)

繁華街  
滞留人口  
(人)

5類  
感染症移行  
(5/8)



滞留人口12-14時 滞留人口14-16時 滞留人口16-18時 滞留人口18-20時 滞留人口20-22時 滞留人口22-24時

対象都道府県：03 岩手県

対象繁華街：一ノ関駅・水沢駅・盛岡市大通り・肴町・北上駅

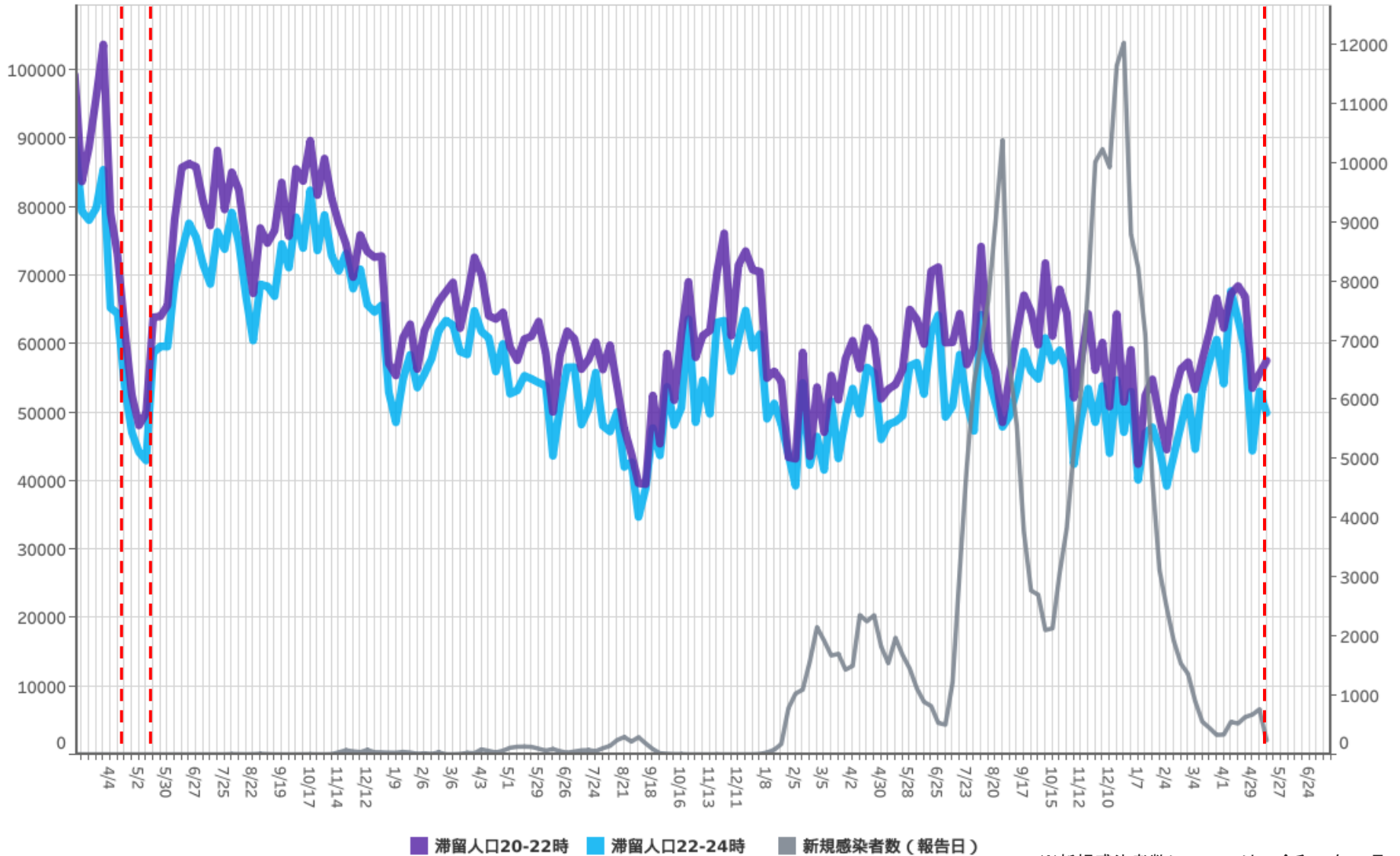
# 主要繁華街夜間滞留人口の推移：岩手（2020年3月1日～2023年5月13日）

繁華街  
夜間滞留  
人口（人）

緊急  
事態  
宣言  
解除  
(4/16) (5/14)

5類  
感染症移行  
(5/8)

週あたり  
感染者数  
（人）



※新規感染者数については、令和5年5月7日までの報告分について掲載

対象都道府県：03 岩手県

対象繁華街：一ノ関駅・水沢駅・盛岡市大通り・肴町・北上駅

都道府県別新規感染者数出典：厚生労働省「新規陽性者数の推移（日別）」<https://www.mhlw.go.jp/stf/covid-19/open-data.html>

LocationMind xPop © LocationMind Inc.

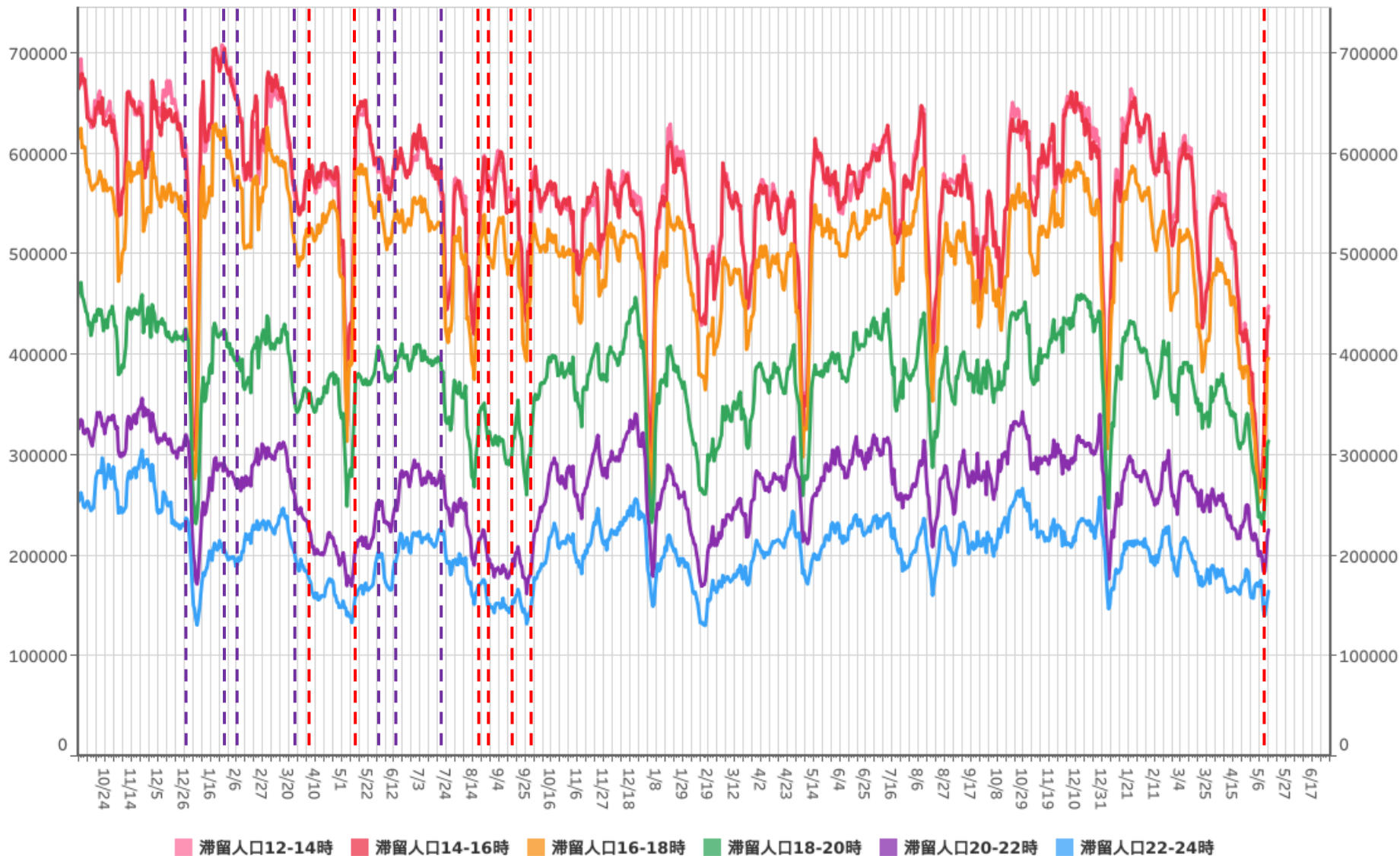
# 時間帯別主要繁華街滞留人口の日別推移：宮城（2020年10月1日～2023年5月13日）

繁華街  
滞留人口  
(人)

一部 一部 一部 一部 一部 緊急  
時短 要請 要請 重点 重点 事態  
要請 追加 解除 要請 措置 措置 宣言 宣言  
(12/28)(1/27)(2/8) (3/25)(4/5)(5/11) (6/1)(6/14) (7/21) (8/20)(8/27)(9/13)(9/30)

5類  
感染症移行  
(5/8)

繁華街  
滞留人口  
(人)



対象都道府県：04 宮城県

対象繁華街：塩釜市尾島町・石巻市立町・仙台市国分町・大崎市古川駅



# 主要繁華街夜間滞留人口の推移：宮城（2020年3月1日～2023年5月13日）

繁華街  
夜間滞留  
人口（人）

緊急  
事態  
宣言  
(4/16)  
宣言  
解除  
(5/14)

一部  
時短  
要請  
(1/27)  
要請  
解除  
(2/8)

一部  
時短  
要請  
(3/25)  
要請  
解除  
(3/25)

重点  
措置  
(4/5)  
措置  
解除  
(5/11)

要請  
解除  
(6/14)  
要請  
解除  
(6/14)

一部  
時短  
要請  
(7/21)  
要請  
解除  
(7/21)

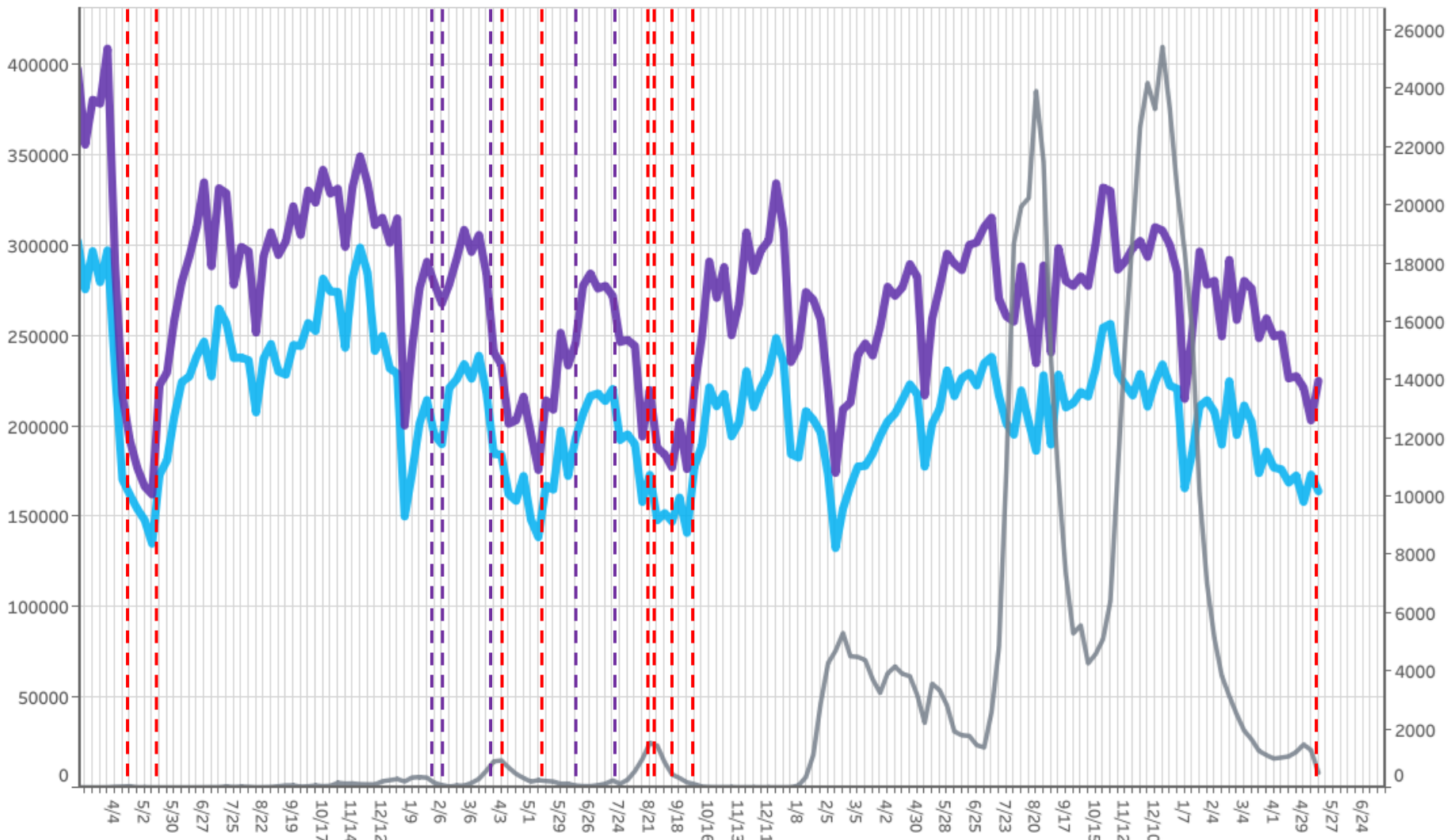
重点  
措置  
(8/20)  
措置  
解除  
(8/27)

緊急  
事態  
宣言  
(9/13)  
宣言  
解除  
(9/30)

措置  
解除  
(9/30)  
措置  
解除  
(9/30)

5類  
感染症移行  
(5/8)

週あたり  
感染者数  
（人）



※新規感染者数については、令和5年5月7日までの報告分について掲載

対象都道府県：04 宮城県  
対象繁華街：塩釜市尾島町・石巻市立町・仙台市国分町・大崎市古川駅

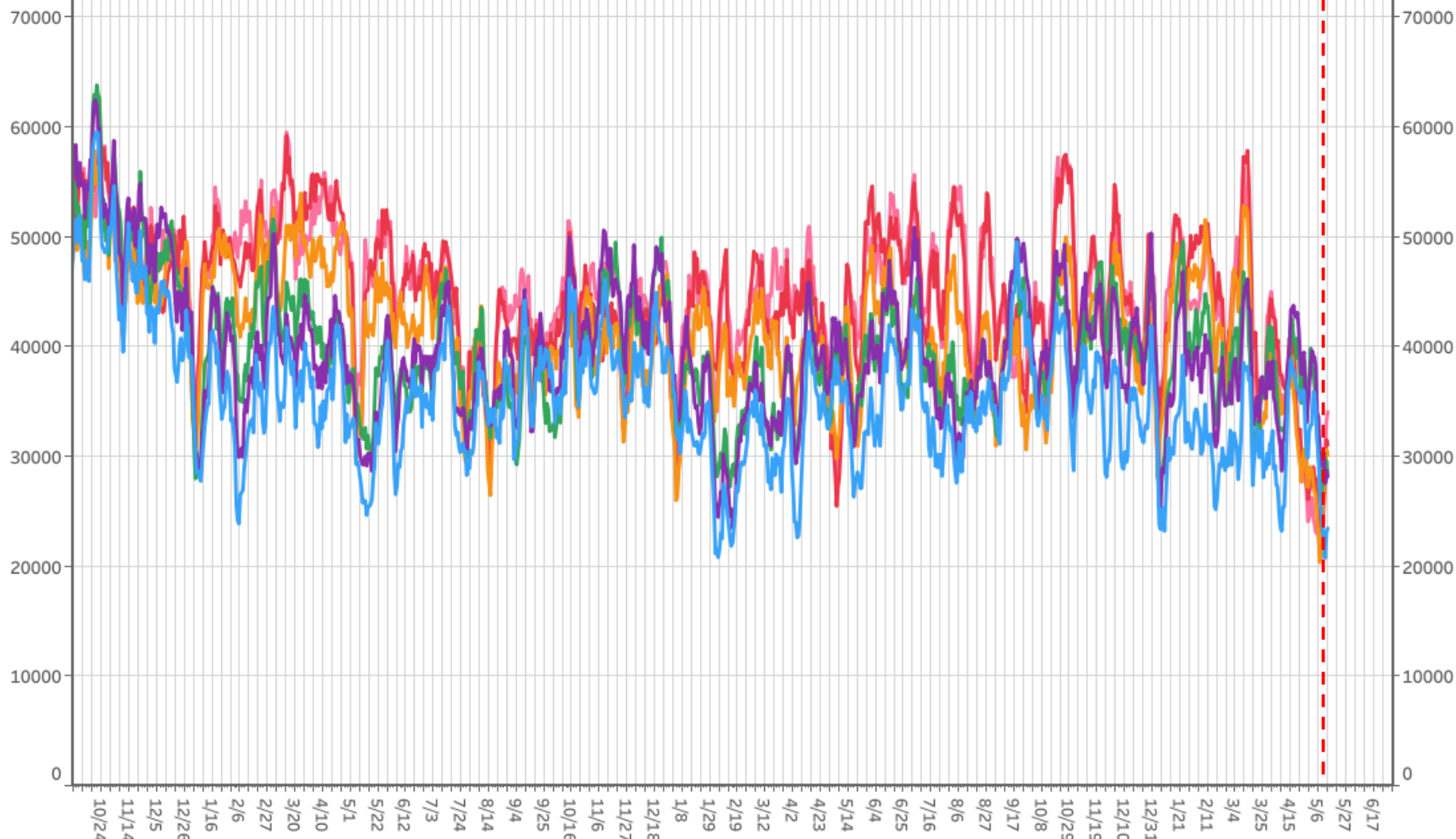
都道府県別新規感染者数出典：厚生労働省「新規陽性者数の推移（日別）」 <https://www.mhlw.go.jp/stf/covid-19/open-data.html>

LocationMind xPop © LocationMind Inc.

# 時間帯別主要繁華街滞留人口の日別推移：秋田（2020年10月1日～2023年5月13日）

繁華街  
滞留人口  
(人)

繁華街  
滞留人口  
(人)



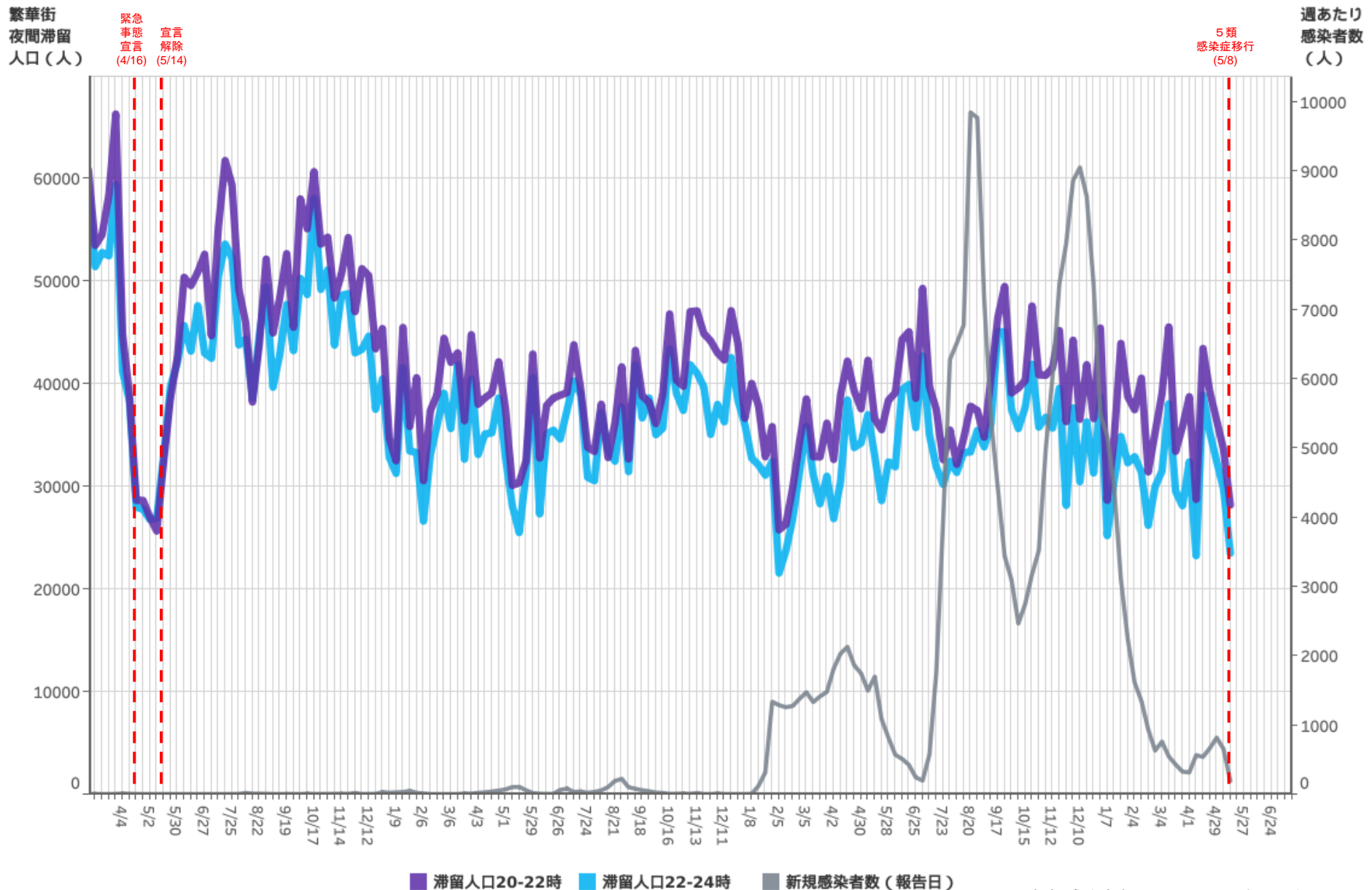
5類  
感染症移行  
(5/8)

滞留人口12-14時 滞留人口14-16時 滞留人口16-18時 滞留人口18-20時 滞留人口20-22時 滞留人口22-24時

対象都道府県：05 秋田県

対象繁華街：横手駅・中央町・秋田駅・秋田市川反通り・大曲駅

# 主要繁華街夜間滞留人口の推移：秋田（2020年3月1日～2023年5月13日）



※新規感染者数については、令和5年5月7日までの報告分について掲載

対象都道府県：05 秋田県

対象繁華街：横手駅・中央町・秋田駅・秋田市川反通り・大曲駅

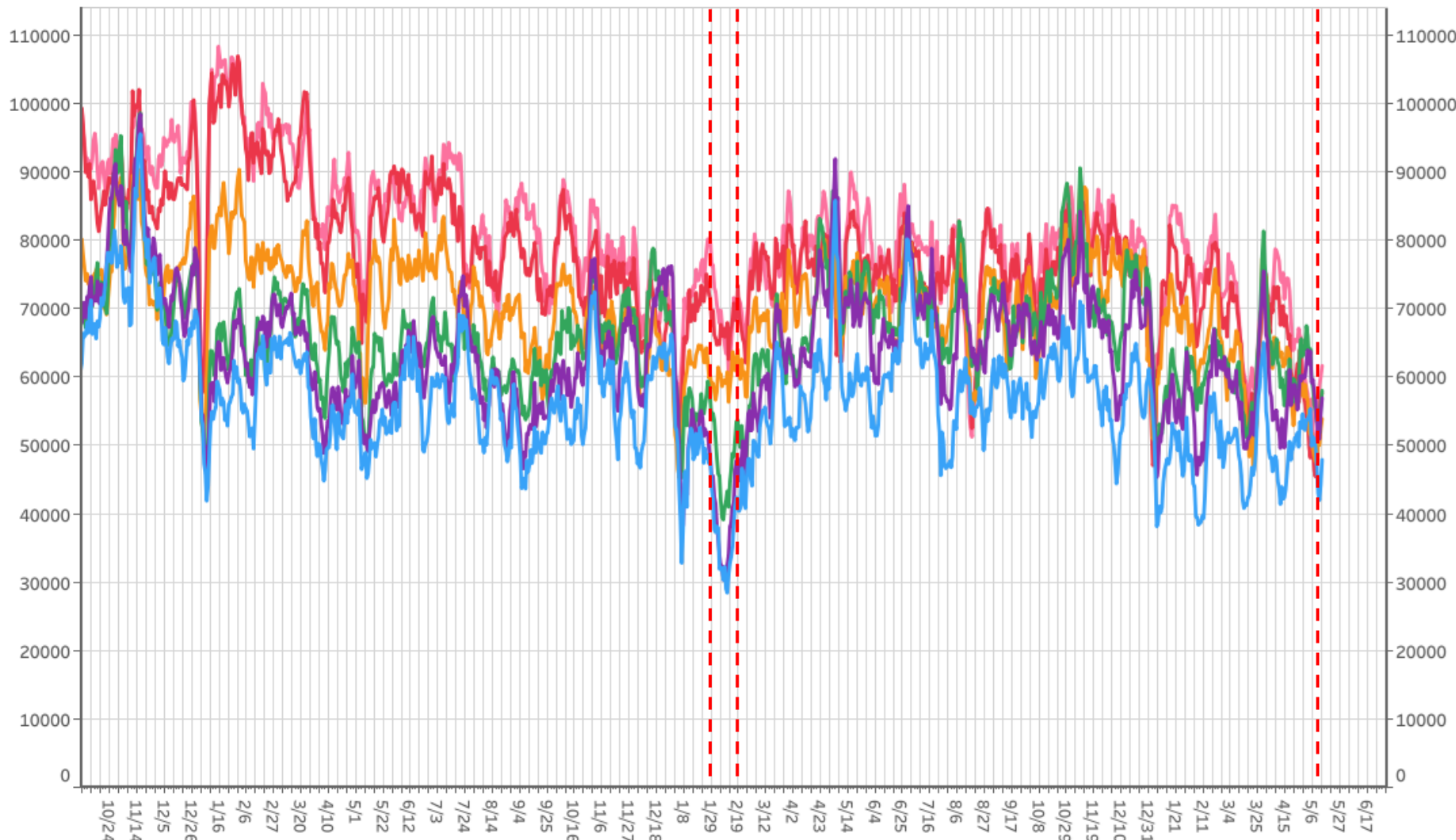
都道府県別新規感染者数出典：厚生労働省「新規陽性者数の推移（日別）」 <https://www.mhlw.go.jp/stf/covid-19/open-data.html>

LocationMind xPop © LocationMind Inc.

# 時間帯別主要繁華街滞留人口の日別推移：山形（2020年10月1日～2023年5月13日）

繁華街  
滞留人口  
(人)

繁華街  
滞留人口  
(人)

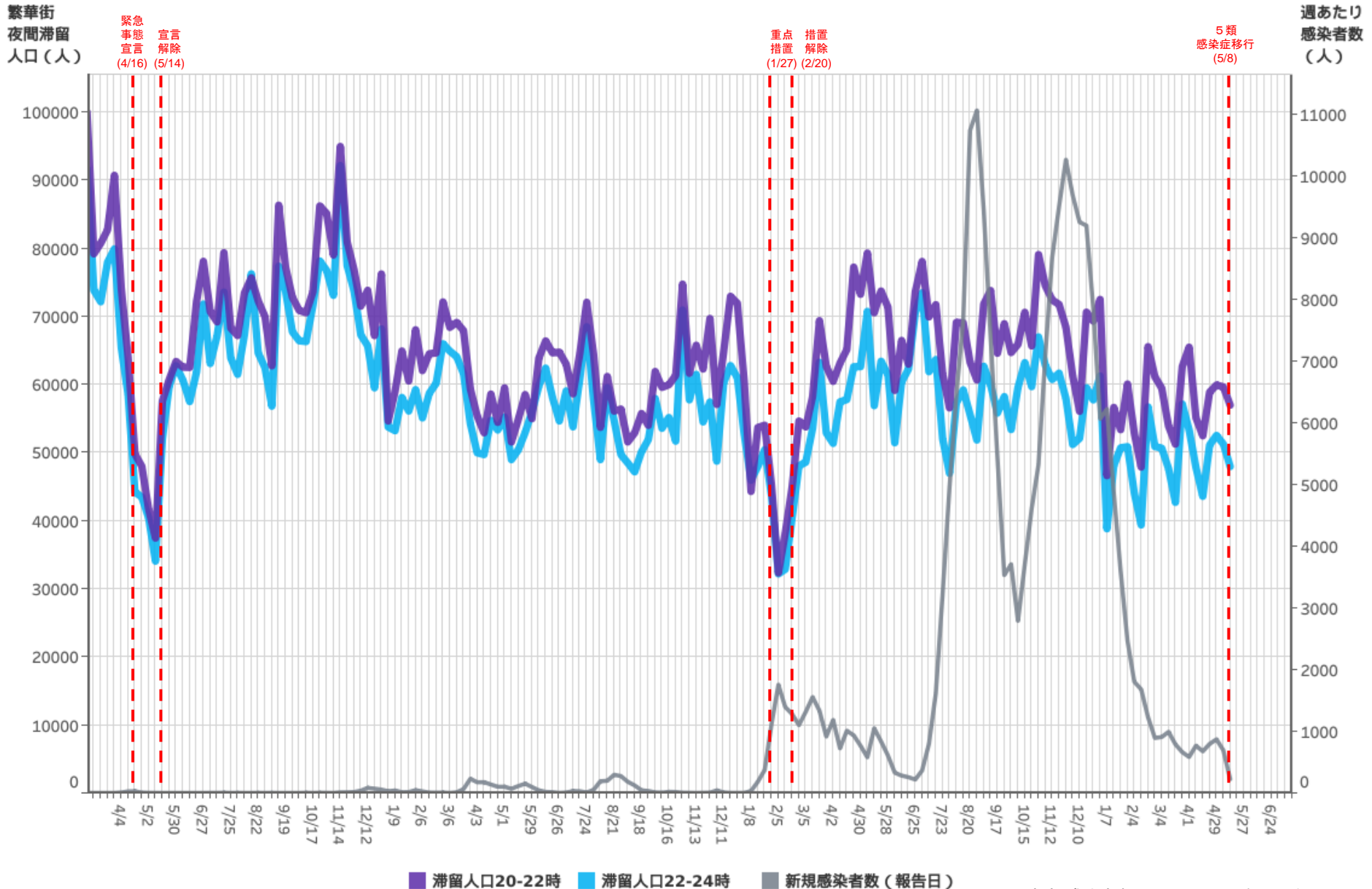


滞留人口12-14時 滞留人口14-16時 滞留人口16-18時 滞留人口18-20時 滞留人口20-22時 滞留人口22-24時

対象都道府県：06 山形県

対象繁華街：寒河江駅・山形駅・香澄町・山形市七日町・鶴岡駅・鶴岡市銀座・天童温泉・米沢市中央

# 主要繁華街夜間滞留人口の推移：山形（2020年3月1日～2023年5月13日）



対象都道府県：06 山形県

対象繁華街：寒河江駅・山形駅・香澄町・山形市七日町・鶴岡駅・鶴岡市銀座・天童温泉・米沢市中央

※新規感染者数については、令和5年5月7日までの報告分について掲載

都道府県別新規感染者数出典：厚生労働省「新規陽性者数の推移（日別）」 <https://www.mhlw.go.jp/stf/covid-19/open-data.html>

LocationMind xPop © LocationMind Inc.

# 時間帯別主要繁華街滞留人口の日別推移：福島（2020年10月1日～2023年5月13日）

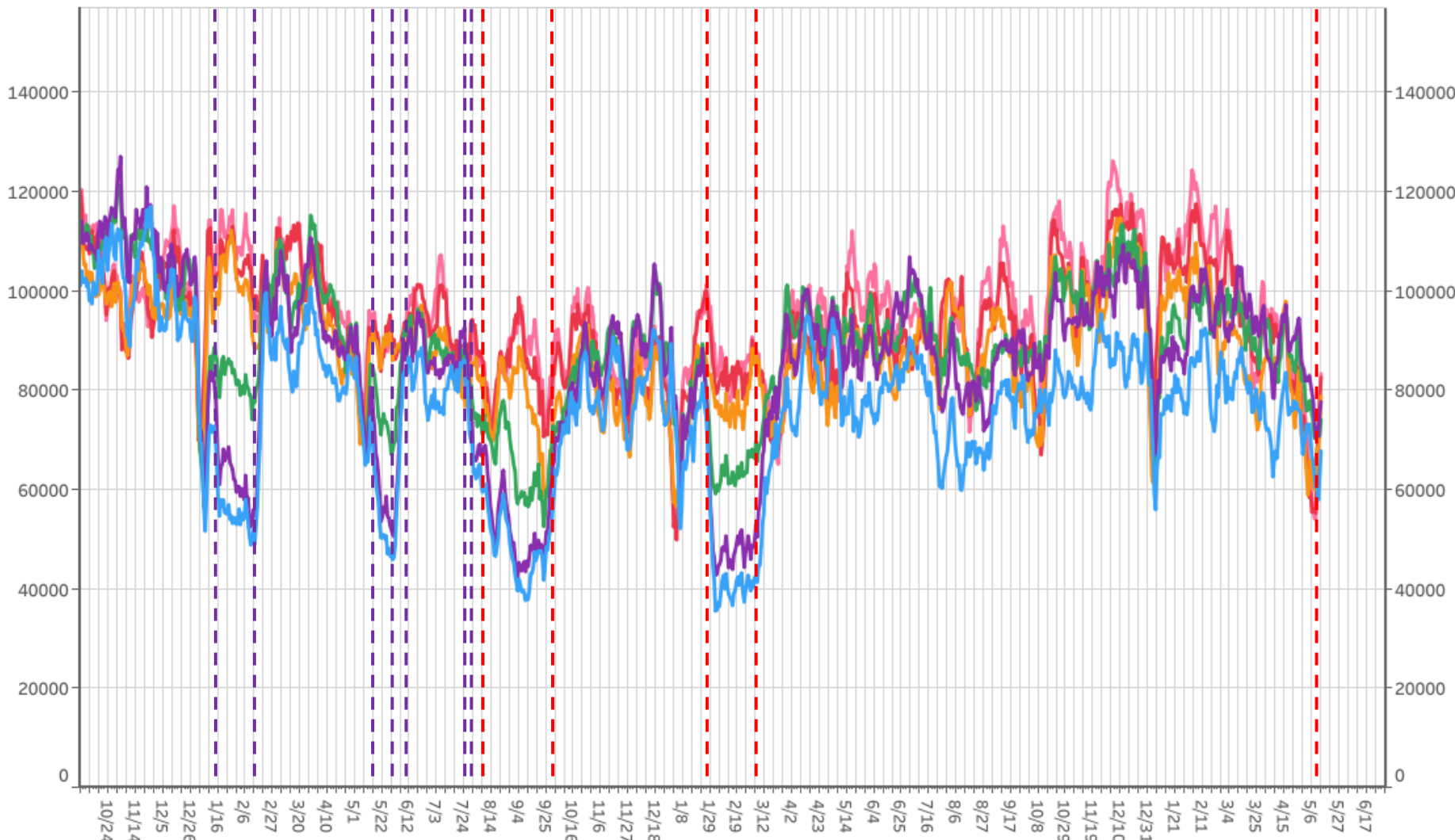
繁華街  
滞留人口  
(人)

時短要請 (1/15) 要請解除 (2/14)  
 時短要請 (5/15) 要請解除 (6/1)  
 一部要請 (6/11) 一部要請追加 (7/26) 一部要請追加 (7/31)  
 重点措置 (8/8) 措置解除 (9/30)

重点措置 (1/27) 措置解除 (3/6)

5類感染症移行 (5/8)

繁華街  
滞留人口  
(人)

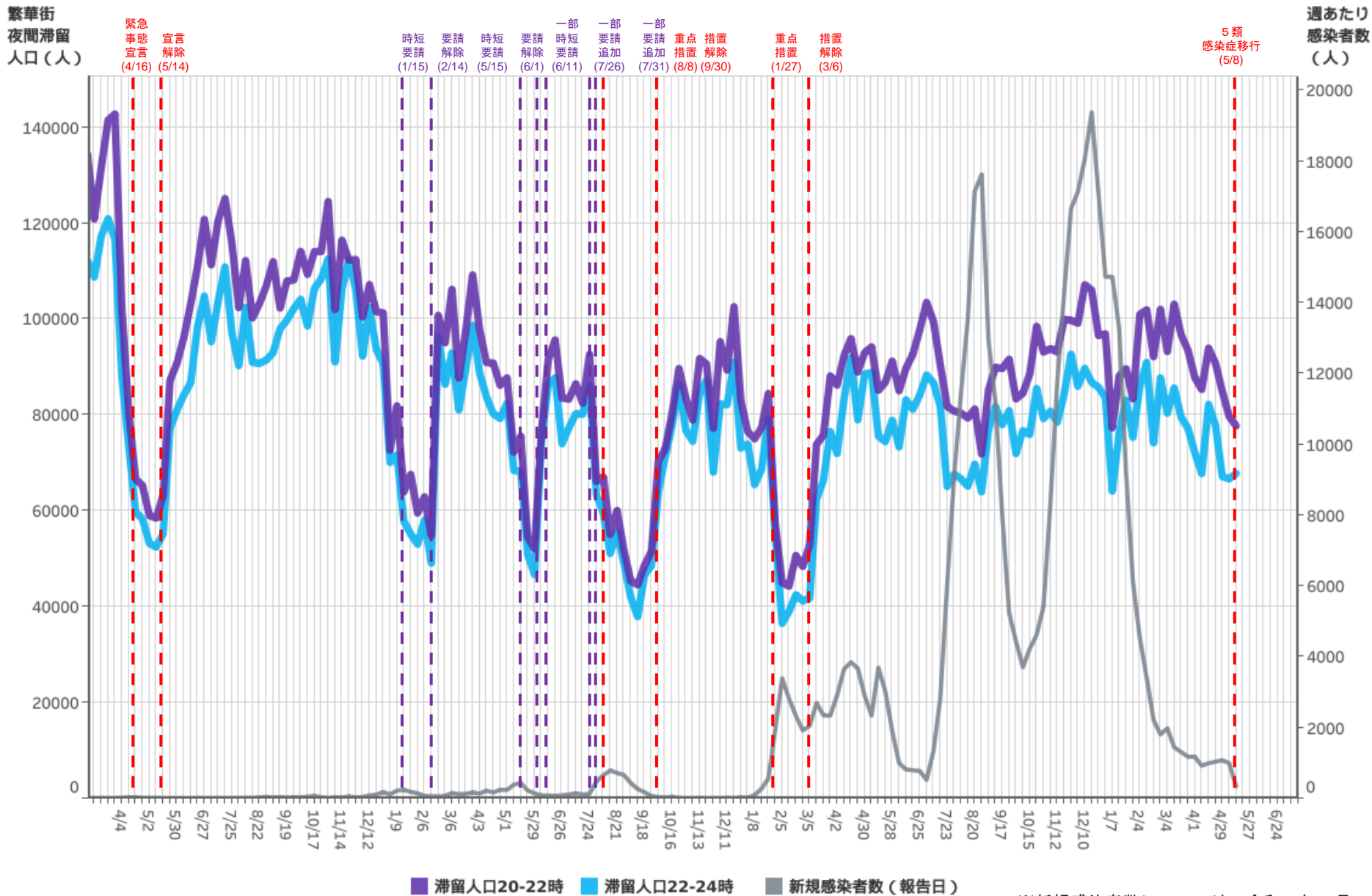


滞留人口12-14時 滞留人口14-16時 滞留人口16-18時 滞留人口18-20時 滞留人口20-22時 滞留人口22-24時

対象都道府県：07 福島県

対象繁華街：いわき駅・会津若松市栄町・郡山駅・郡山市朝日・桑野・福島駅

# 主要繁華街夜間滞留人口の推移：福島（2020年3月1日～2023年5月13日）



対象都道府県：07 福島県

対象繁華街：いわき駅・会津若松市栄町・郡山駅・郡山市朝日・桑野・福島駅

※新規感染者数については、令和5年5月7日までの報告分について掲載

都道府県別新規感染者数出典：厚生労働省「新規陽性者数の推移（日別）」 <https://www.mhlw.go.jp/stf/covid-19/open-data.html>

LocationMind xPop © LocationMind Inc.

# 時間帯別主要繁華街滞留人口の日別推移：茨城（2020年10月1日～2023年5月13日）

繁華街  
滞留人口  
(人)

県独自  
緊急事態  
宣言  
(1/18)

県独自  
宣言  
解除  
(2/23)

県独自  
重点  
措置  
(3/21)

措置  
解除  
(4/10)

重点  
措置  
(8/8)

緊急  
事態  
宣言  
(8/20)

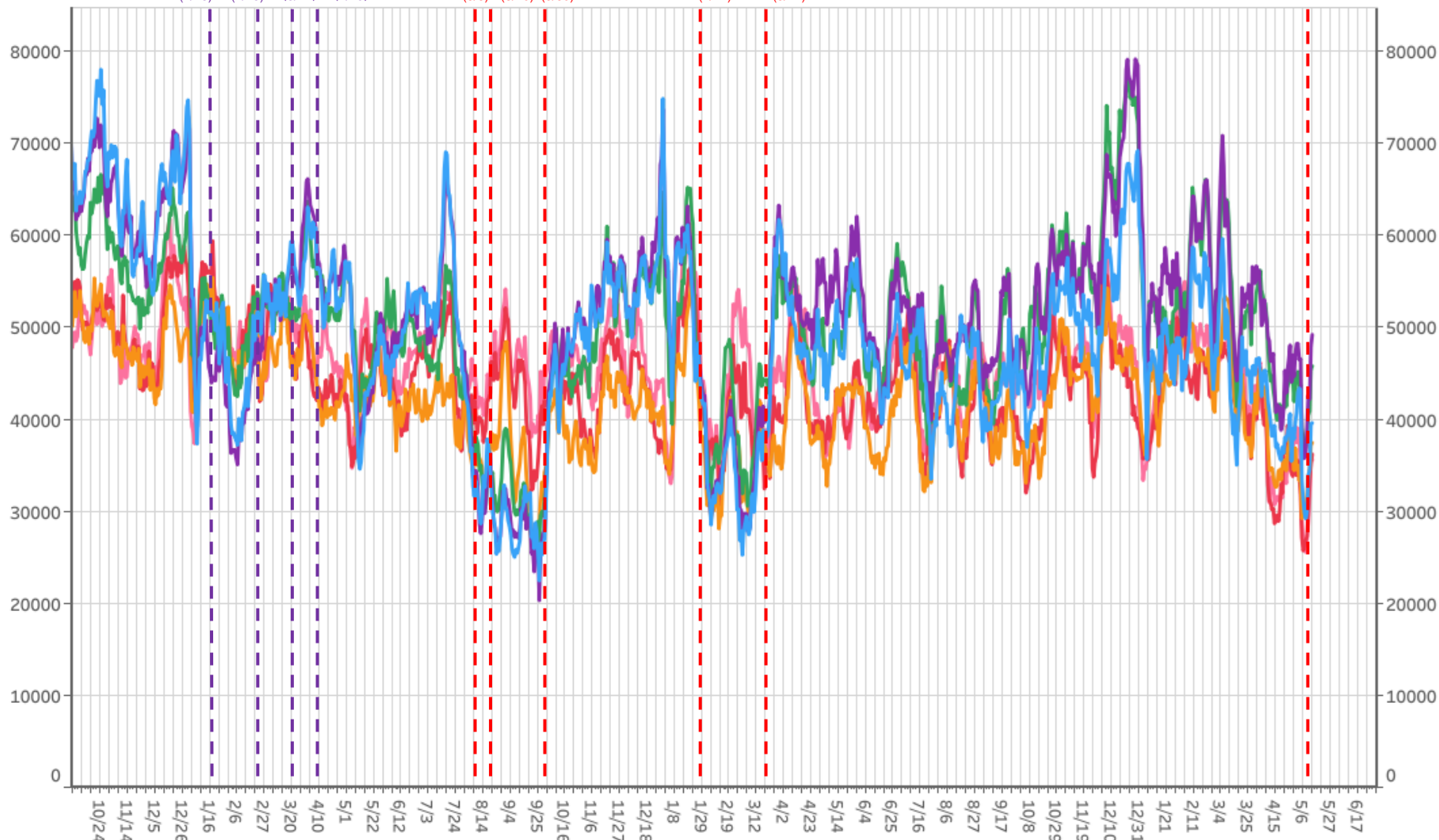
宣言  
解除  
(9/30)

重点  
措置  
(1/27)

措置  
解除  
(3/21)

5類  
感染症移行  
(5/8)

繁華街  
滞留人口  
(人)



滞留人口12-14時 滞留人口14-16時 滞留人口16-18時 滞留人口18-20時 滞留人口20-22時 滞留人口22-24時

対象都道府県：08 茨城県

対象繁華街：勝田駅・水戸市大工町・泉町・土浦駅・桜町・日立駅・銀座



# 主要繁華街夜間滞留人口の推移：茨城（2020年3月1日～2023年5月13日）

繁華街  
夜間滞留  
人口（人）

緊急  
事態  
宣言  
(4/16)  
宣言  
解除  
(5/14)

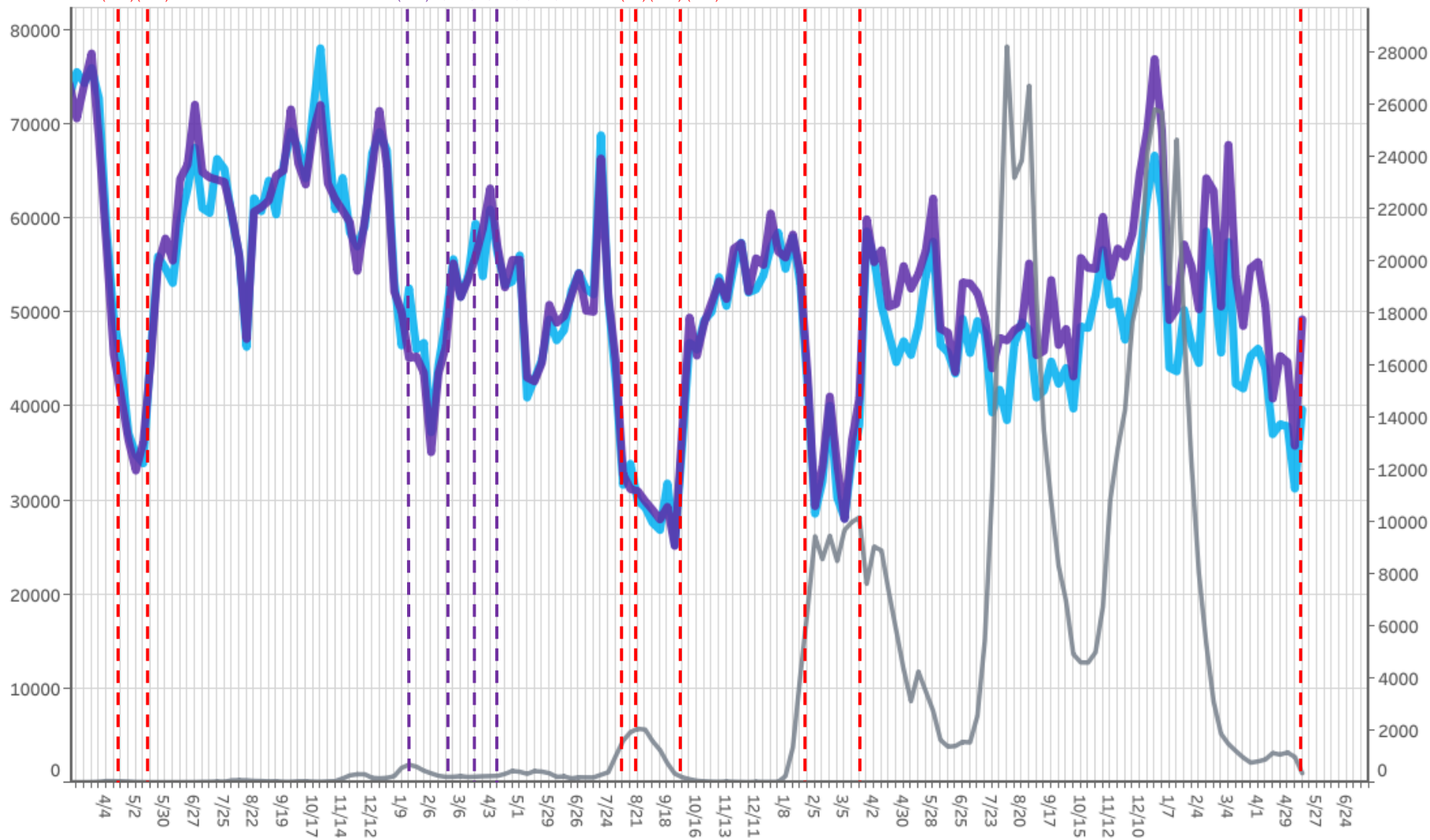
県独自  
緊急事態  
宣言  
(1/18)  
県独自  
宣言  
解除  
(2/23)  
県独自  
重点  
措置  
(3/21)  
措置  
解除  
(4/10)

緊急  
重点  
措置  
(8/8)  
事態  
宣言  
(8/20)  
宣言  
解除  
(9/30)

重点  
措置  
(1/27)  
措置  
解除  
(3/21)

5類  
感染症移行  
(5/8)

週あたり  
感染者数  
(人)



■ 滞留人口20-22時 ■ 滞留人口22-24時 ■ 新規感染者数（報告日）

※新規感染者数については、令和5年5月7日までの報告分について掲載

対象都道府県：08 茨城県 対象繁華街：勝田駅・水戸市大工町・泉町・土浦駅・桜町・日立駅・銀座

都道府県別新規感染者数出典：厚生労働省「新規陽性者数の推移（日別）」 <https://www.mhlw.go.jp/stf/covid-19/open-data.html>

LocationMind xPop © LocationMind Inc.

# 時間帯別主要繁華街滞留人口の日別推移：栃木（2020年10月1日～2023年5月13日）

繁華街  
滞留人口  
(人)

時短  
要請  
(1/8)

緊急  
事態  
宣言  
(1/14)

宣言  
解除  
(2/8)

要請  
解除  
(2/21)

県独自  
重点  
措置  
(8/1)

重点  
措置  
(8/8)

緊急  
事態  
宣言  
(8/20)

宣言  
解除  
(9/30)

県独自  
重点  
措置  
(10/1)

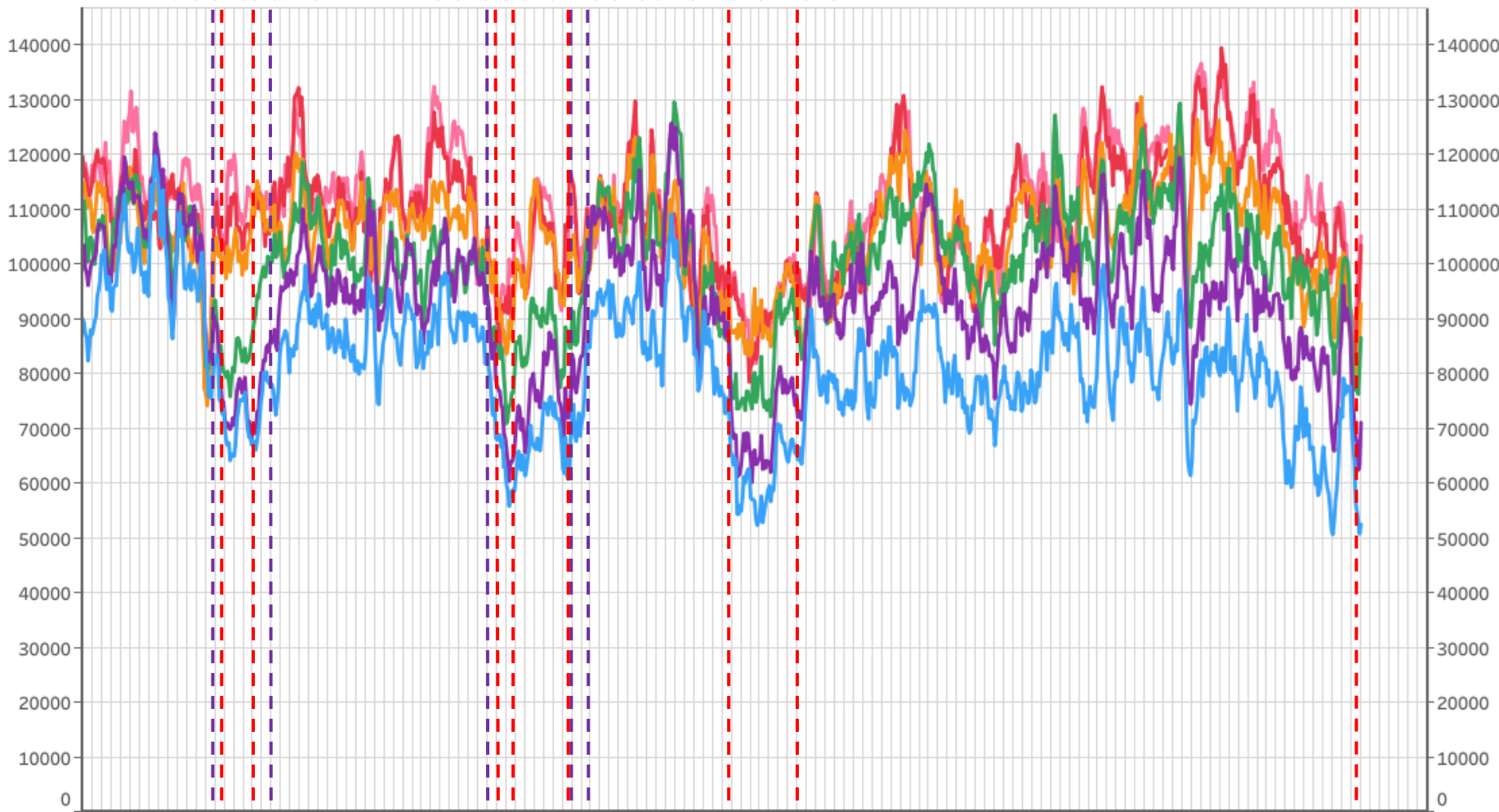
措置  
解除  
(10/15)

重点  
措置  
(1/27)

措置  
解除  
(3/21)

5類  
感染症移行  
(5/8)

繁華街  
滞留人口  
(人)



滞留人口12-14時 滞留人口14-16時 滞留人口16-18時 滞留人口18-20時 滞留人口20-22時 滞留人口22-24時

対象都道府県：09 栃木県

対象繁華街：JR宇都宮駅・小山駅・足利駅・通・雪輪町・東武宇都宮駅・オリオン通り

# 主要繁華街夜間滞留人口の推移：栃木（2020年3月1日～2023年5月13日）

繁華街  
夜間滞留  
人口（人）

緊急  
事態  
宣言  
解除  
(4/16) (5/14)

緊急  
事態  
宣言  
要請  
解除  
(1/8) (1/14) (2/8) (2/21)

県独自  
重点  
措置  
(8/1)

緊急  
事態  
宣言  
(8/8) (8/20) (9/30) (10/1)

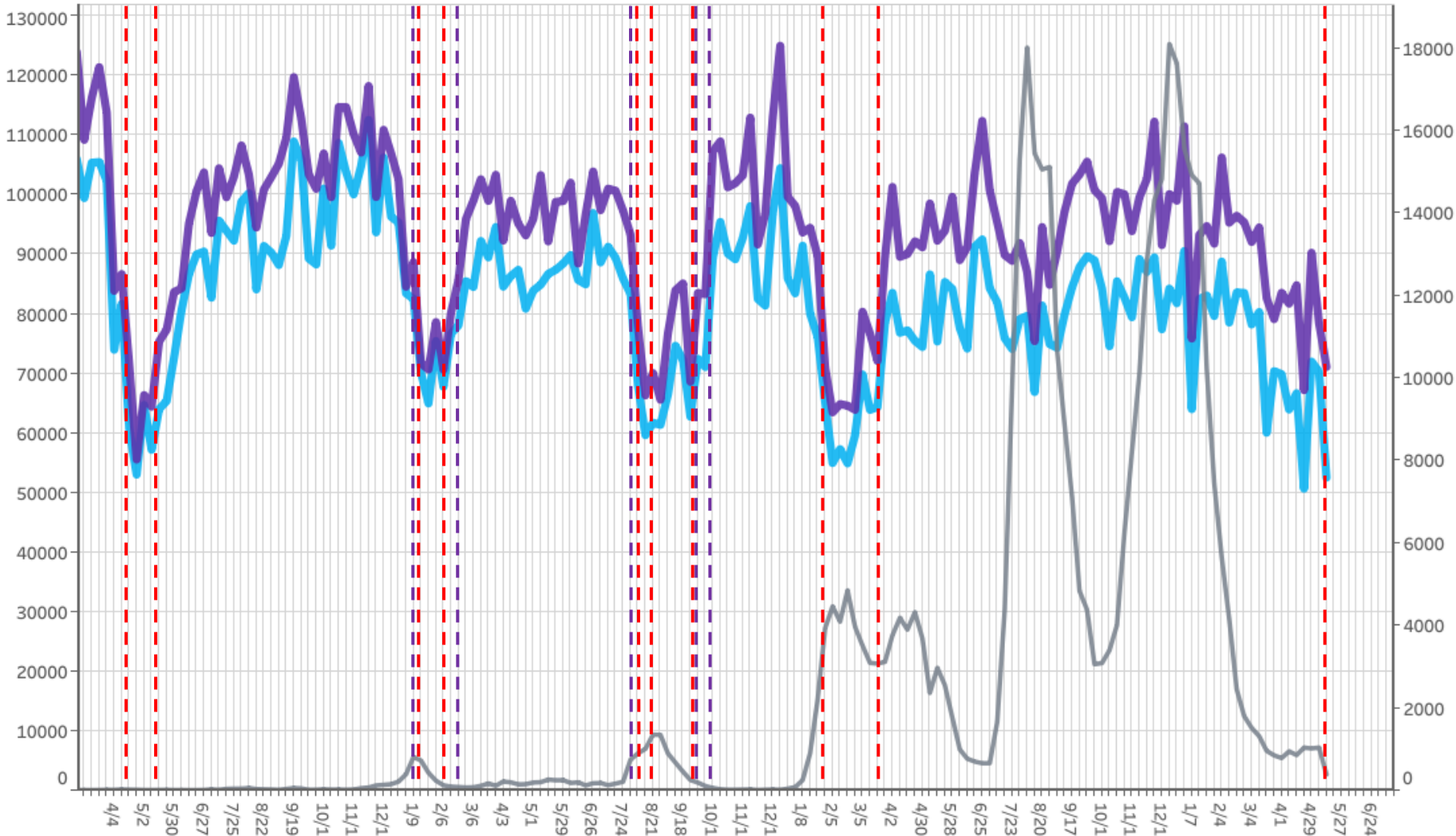
県独自  
重点  
措置  
解除  
(10/15)

重点  
措置  
(1/27)

措置  
解除  
(3/21)

5類  
感染症移行  
(5/8)

週あたり  
感染者数  
（人）



※新規感染者数については、令和5年5月7日までの報告分について掲載

対象都道府県：09 栃木県

対象繁華街：JR宇都宮駅・小山駅・足利駅・通・雪輪町・東武宇都宮駅・オリオン通り

都道府県別新規感染者数出典：厚生労働省「新規陽性者数の推移（日別）」 <https://www.mhlw.go.jp/stf/covid-19/open-data.html>

LocationMind xPop © LocationMind Inc.

# 時間帯別主要繁華街滞留人口の日別推移：群馬（2020年10月1日～2023年5月13日）

繁華街  
滞留人口  
(人)

一部  
時短  
要請  
(12/15)

要請  
解除  
(3/1)

時短  
要請  
(5/8)

重点  
措置  
(5/16)

措置  
解除  
(6/13)

要請  
解除  
(6/21)

重点  
措置  
(8/8)

緊急  
事態  
宣言  
(8/20)

宣言  
解除  
(9/30)

時短  
要請  
(10/1)

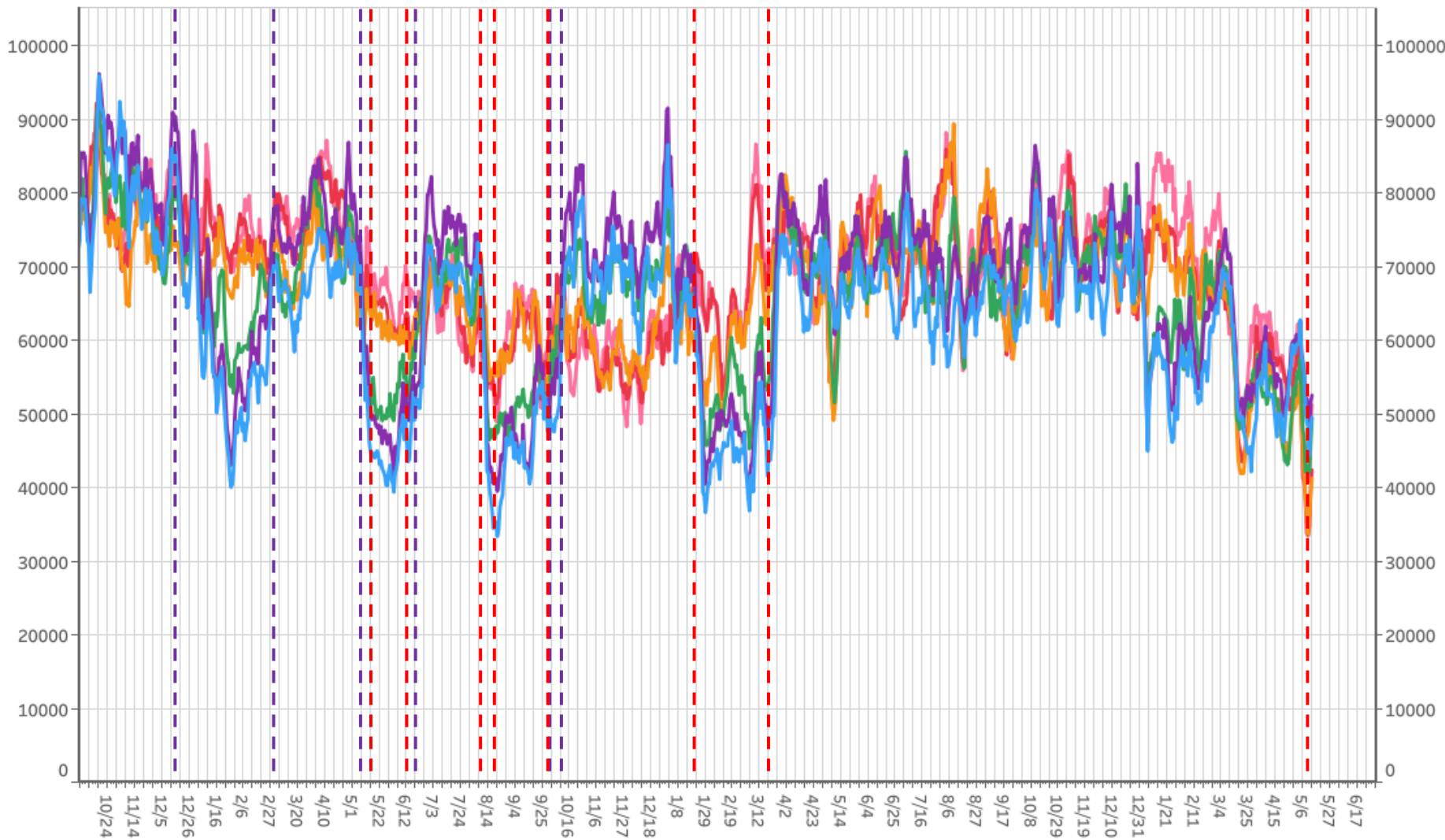
要請  
解除  
(10/8)

重点  
措置  
(1/21)

措置  
解除  
(3/21)

5類  
感染症移行  
(5/8)

繁華街  
滞留人口  
(人)



滞留人口12-14時 滞留人口14-16時 滞留人口16-18時 滞留人口18-20時 滞留人口20-22時 滞留人口22-24時

対象都道府県：10 群馬県

対象繁華街：桐生駅・仲町・高崎駅・中央銀座通り・前橋市千代田町・太田駅・南一番街

# 主要繁華街夜間滞留人口の推移：群馬（2020年3月1日～2023年5月13日）

繁華街  
夜間滞留  
人口（人）

緊急  
事態  
宣言  
(4/16)  
宣言  
解除  
(5/14)

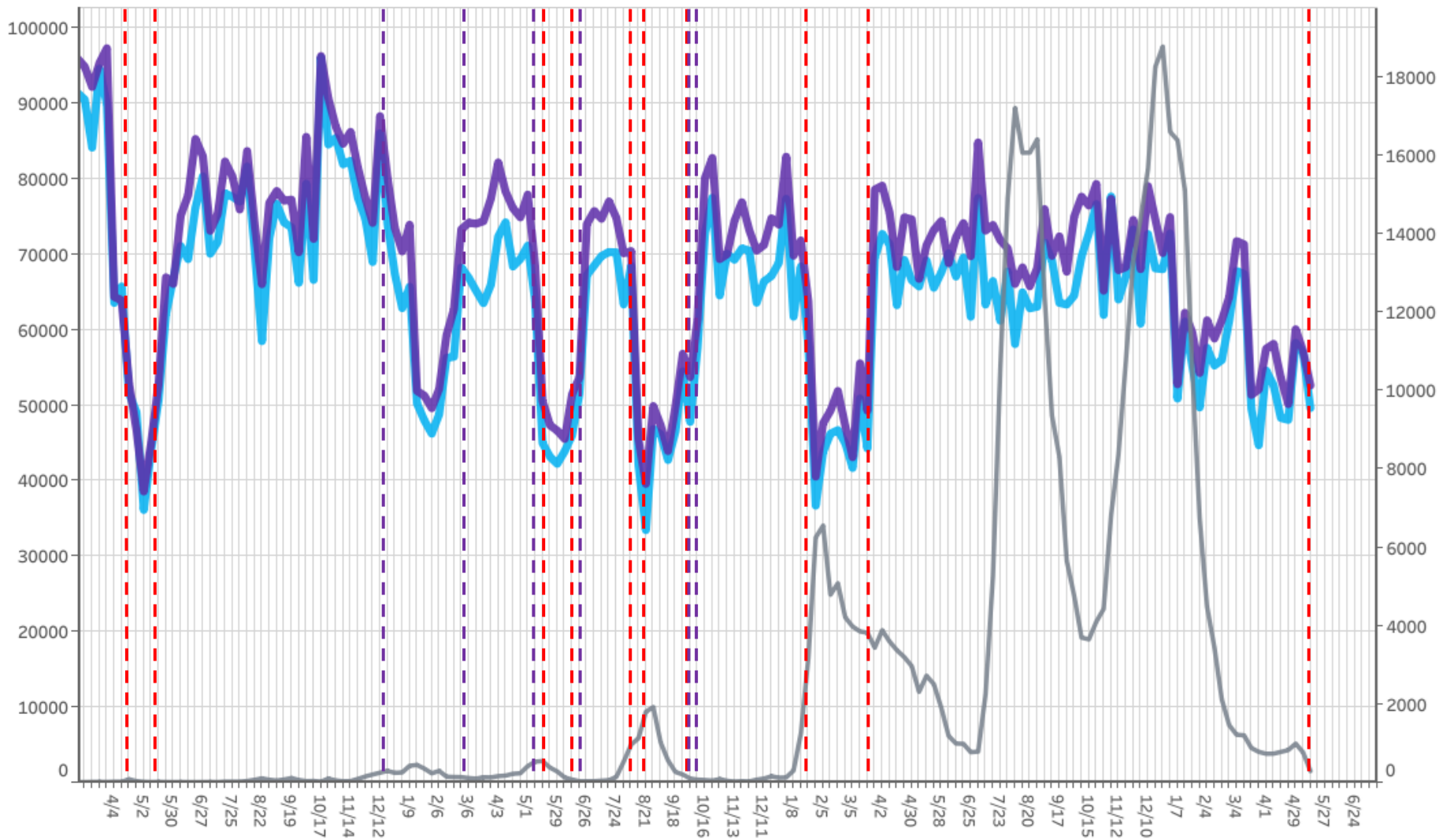
一部  
時短  
要請  
(12/15)

要請  
解除  
(3/1)  
時短  
要請  
(5/8)  
重点  
措置  
(5/16)  
措置  
解除  
(6/13)  
要請  
解除  
(6/21)

緊急  
事態  
宣言  
(8/8)  
宣言  
解除  
(8/20)  
緊急  
事態  
宣言  
(9/30)  
宣言  
解除  
(10/1)  
要請  
解除  
(10/8)  
重点  
措置  
(1/21)  
措置  
解除  
(3/21)

5類  
感染症移行  
(5/8)

週あたり  
感染者数  
(人)



■ 滞留人口20-22時 ■ 滞留人口22-24時 ■ 新規感染者数（報告日）

※新規感染者数については、令和5年5月7日までの報告分について掲載

対象都道府県：10 群馬県

対象繁華街：桐生駅・仲町・高崎駅・中央銀座通り・前橋市千代田町・太田駅・南一番街

都道府県別新規感染者数出典：厚生労働省「新規陽性者数の推移（日別）」 <https://www.mhlw.go.jp/stf/covid-19/open-data.html>

LocationMind xPop © LocationMind Inc.

# 時間帯別主要繁華街滞留人口の日別推移：埼玉（2020年10月1日～2023年5月13日）

繁華街  
滞留人口  
(人)

繁華街  
滞留人口  
(人)

一部  
時短  
要請  
(12/4)

緊急  
事態  
宣言  
(1/8)

宣言  
解除  
(3/21)

重点  
措置  
(4/20)

緊急  
事態  
宣言  
(8/2)

リバウンド  
宣言  
解除  
(9/30)

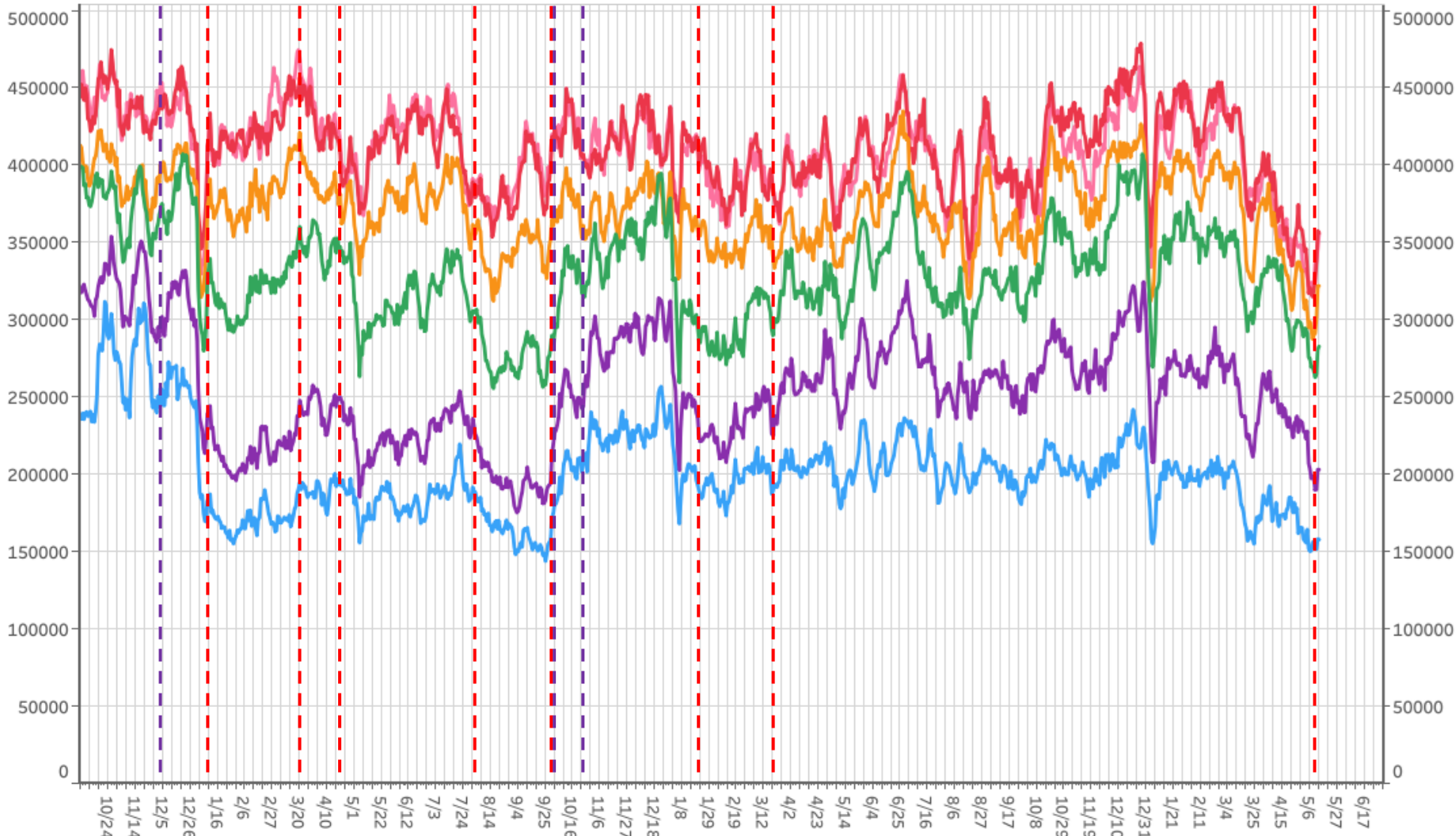
防止  
措置  
(10/1)

措置  
解除  
(10/25)

重点  
措置  
(1/21)

措置  
解除  
(3/21)

5類  
感染症移行  
(5/8)



滞留人口12-14時 滞留人口14-16時 滞留人口16-18時 滞留人口18-20時 滞留人口20-22時 滞留人口22-24時

対象都道府県：11 埼玉県

対象繁華街：浦和駅・仲町・西川口駅・川越駅・本川越駅・クリアモール・大宮駅

# 主要繁華街夜間滞留人口の推移：埼玉（2020年3月1日～2023年5月13日）

繁華街  
夜間滞留  
人口（人）

緊急  
事態  
宣言  
(4/7)

宣言  
解除  
(5/25)

一部  
短  
時  
要  
請  
(12/4)

緊急  
事態  
宣言  
(1/8)

宣言  
解除  
(3/21)

重点  
措置  
(4/20)

緊急  
事態  
宣言  
(8/2)

宣言  
解除  
(9/30)

リバウンド  
防止  
措置  
(10/1)

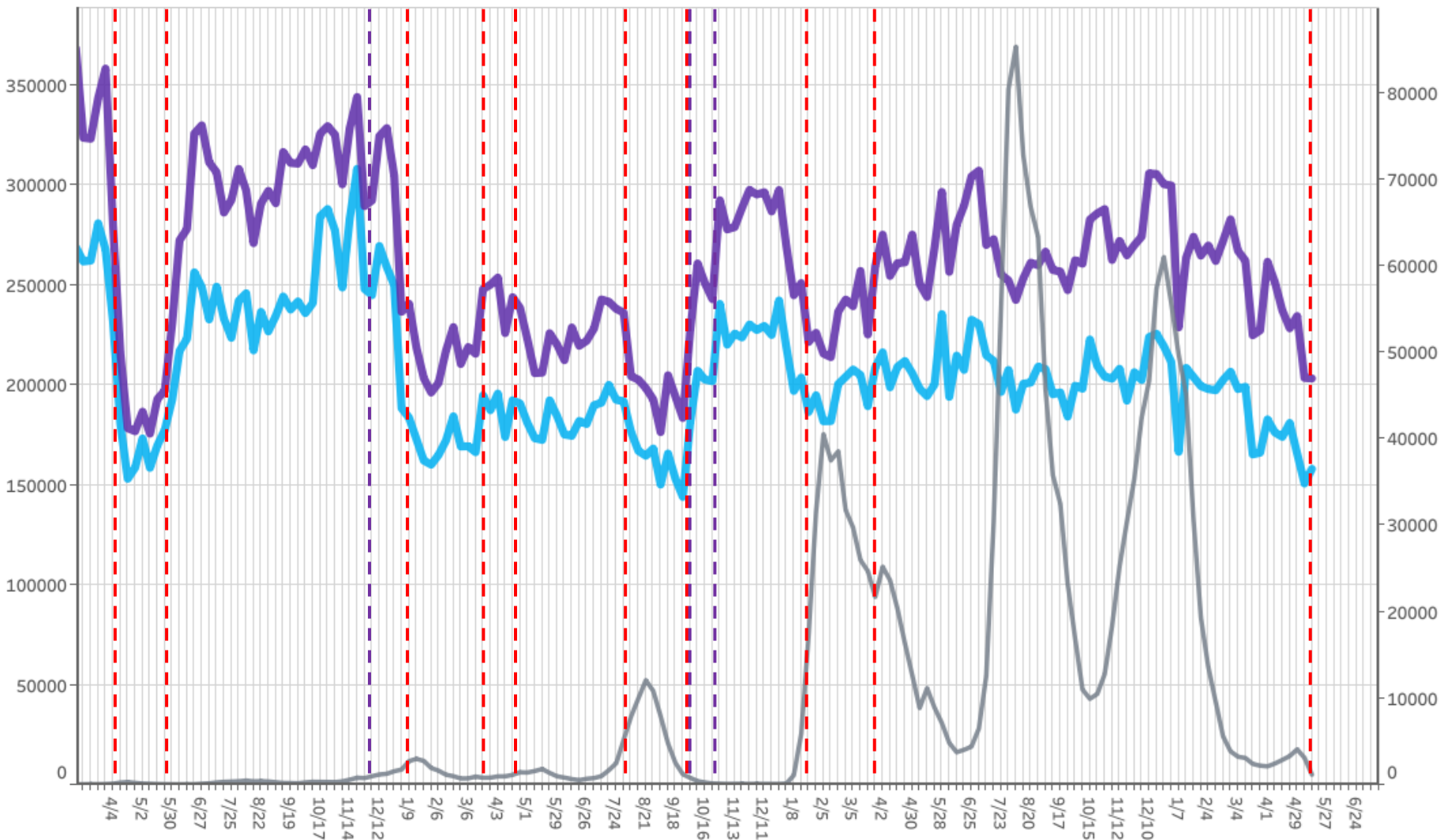
措置  
解除  
(10/25)

重点  
措置  
(1/21)

措置  
解除  
(3/21)

5類  
感染症移行  
(5/8)

週あたり  
感染者数  
(人)



■ 滞留人口20-22時 ■ 滞留人口22-24時 ■ 新規感染者数（報告日）

※新規感染者数については、令和5年5月7日までの報告分について掲載

対象都道府県：11 埼玉県

対象繁華街：浦和駅・仲町・西川口駅・川越駅・本川越駅・クリアモール・大宮駅

都道府県別新規感染者数出典：厚生労働省「新規陽性者数の推移（日別）」 <https://www.mhlw.go.jp/stf/covid-19/open-data.html>

LocationMind xPop © LocationMind Inc.

# 時間帯別主要繁華街滞留人口の日別推移：千葉（2020年10月1日～2023年5月13日）

繁華街  
滞留人口  
(人)

一部緊急  
時短事態  
要請宣言 (12/23) (1/8)

宣言重点  
解除措置 (3/21) (4/20)

緊急  
事態宣言 (8/2)

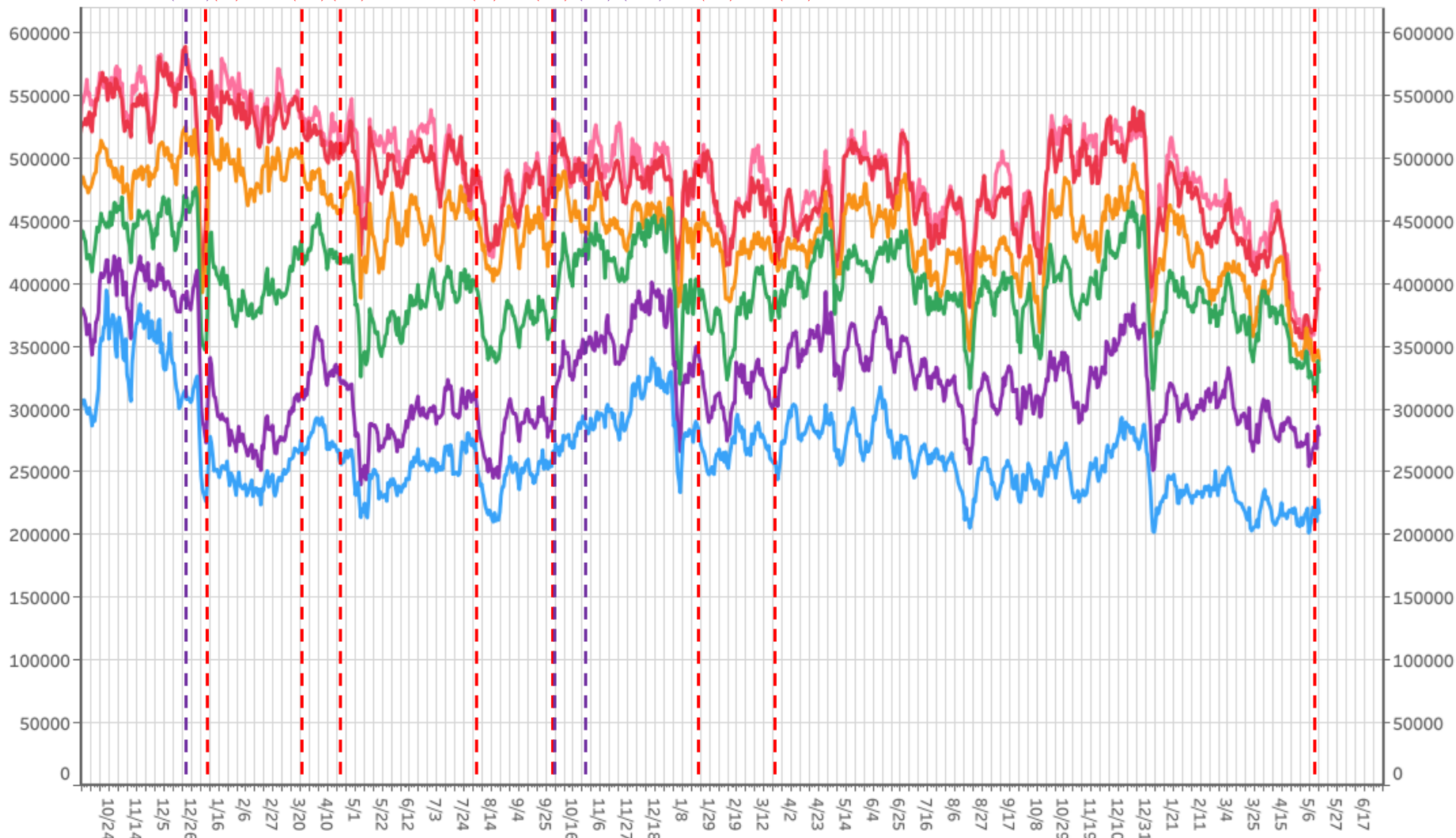
リバウンド  
宣言防止  
解除措置 (9/30) (10/1) (10/25)

重点  
措置 (1/21)

措置  
解除 (3/21)

5類  
感染症移行  
(5/8)

繁華街  
滞留人口  
(人)



滞留人口12-14時 滞留人口14-16時 滞留人口16-18時 滞留人口18-20時 滞留人口20-22時 滞留人口22-24時

対象都道府県：12 千葉県

対象繁華街：みのり台駅・八柱駅・五香駅・松戸駅・西船橋駅・千葉市中心街・船橋駅・八千代台駅



# 主要繁華街夜間滞留人口の推移：千葉（2020年3月1日～2023年5月13日）

繁華街  
夜間滞留  
人口（人）

緊急  
事態  
宣言  
(4/7)

宣言  
解除  
(5/25)

一部  
短  
時間  
要請  
(12/23)

緊急  
事態  
宣言  
(1/8)

宣言  
解除  
(3/21)

重点  
措置  
(4/20)

緊急  
事態  
宣言  
(8/2)

宣言  
解除  
(9/30)

リバウンド  
防止  
措置  
(10/1)

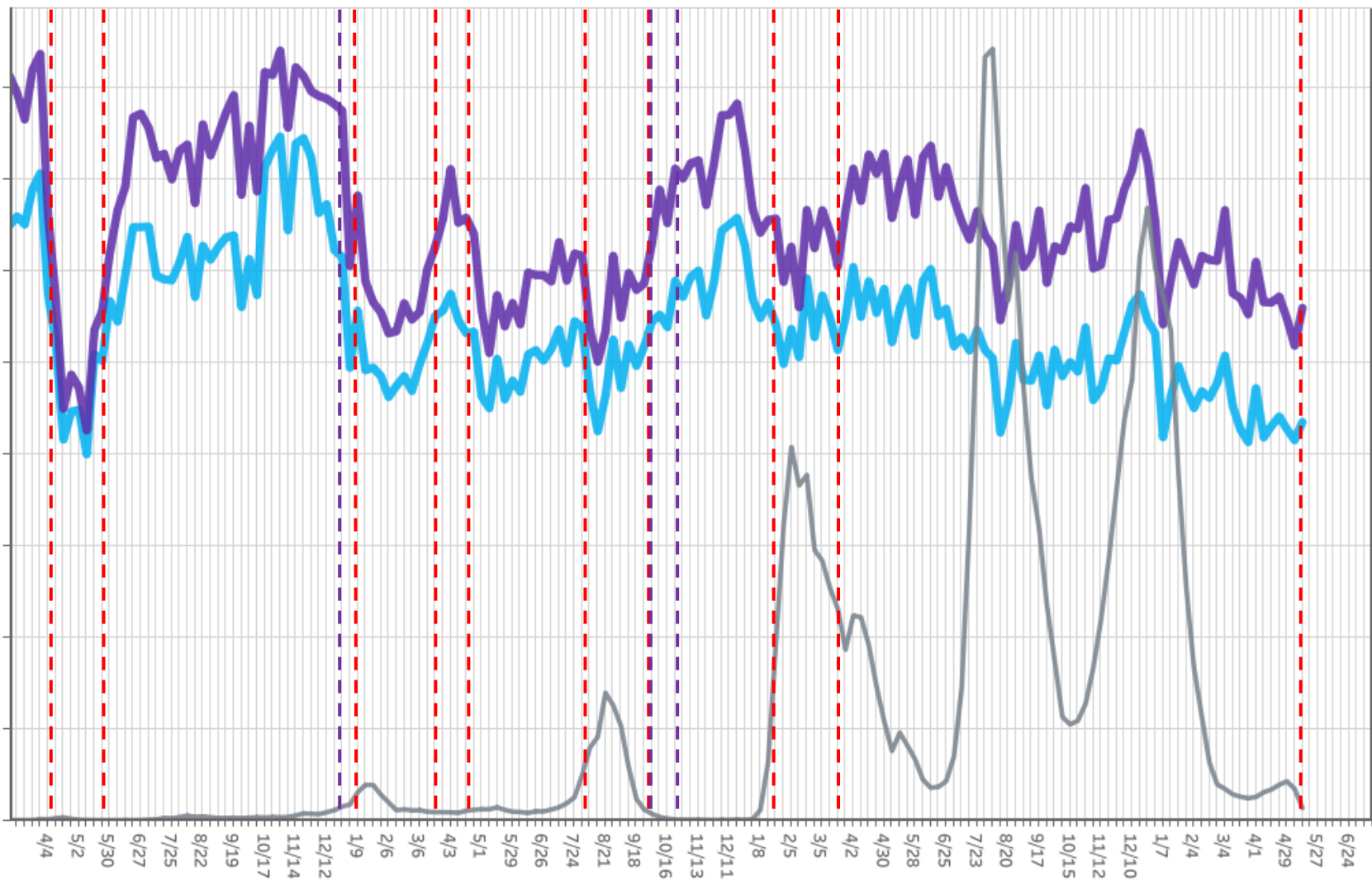
措置  
解除  
(10/25)

重点  
措置  
(1/21)

措置  
解除  
(3/21)

5類  
感染症移行  
(5/8)

週あたり  
感染者数  
(人)



■ 滞留人口20-22時 ■ 滞留人口22-24時 ■ 新規感染者数（報告日）

対象都道府県：12 千葉県

対象繁華街：みのり台駅・八柱駅・五香駅・松戸駅・西船橋駅・千葉市中心街・船橋駅・八千代台駅

※新規感染者数については、令和5年5月7日までの報告分について掲載

都道府県別新規感染者数出典：厚生労働省「新規陽性者数の推移（日別）」 <https://www.mhlw.go.jp/stf/covid-19/open-data.html>

LocationMind xPop © LocationMind Inc.

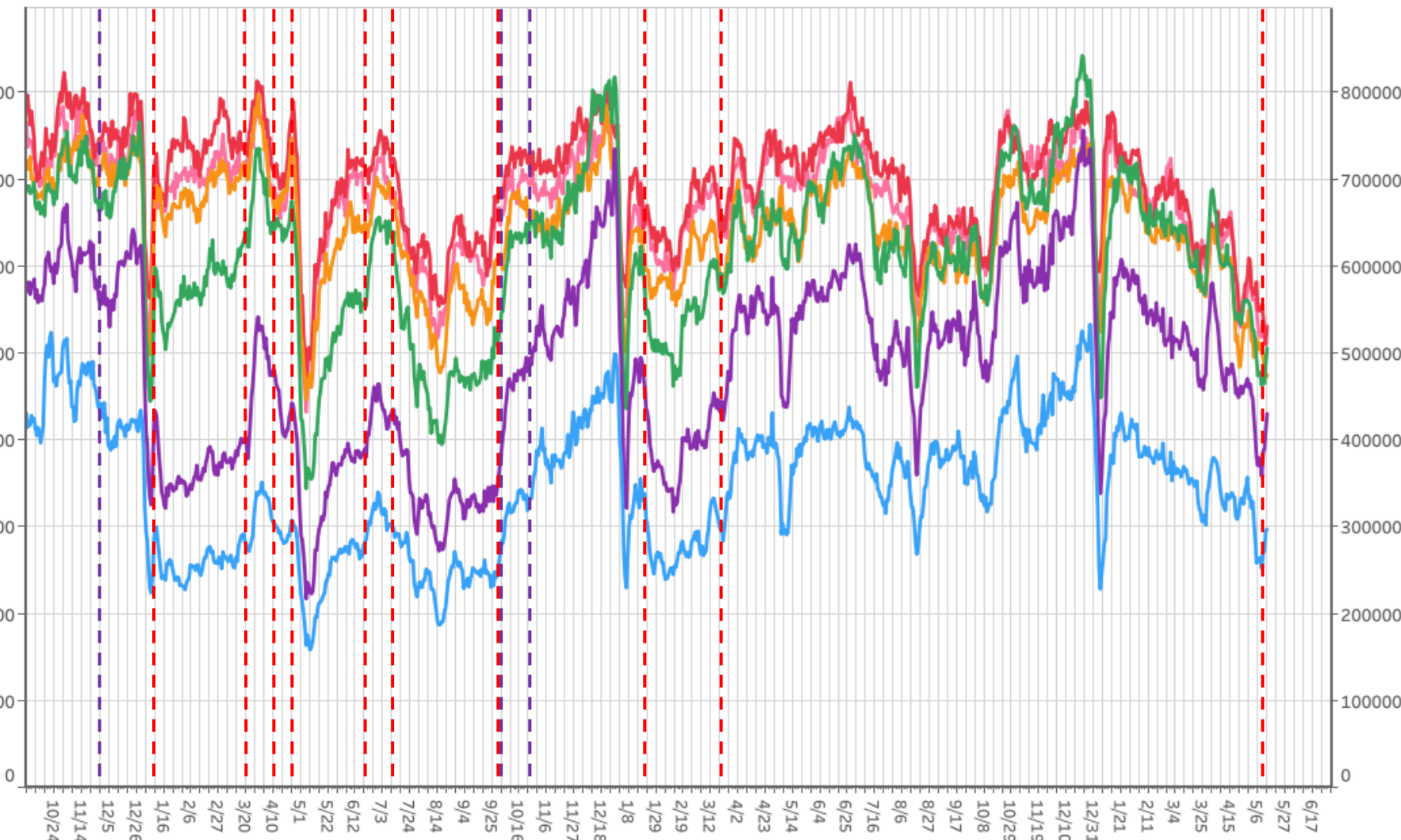
# 時間帯別主要繁華街滞留人口の日別推移：東京（2020年10月1日～2023年5月13日）

繁華街  
滞留人口  
(人)

繁華街  
滞留人口  
(人)

時短要請 (11/28)  
緊急事態宣言 (1/8)  
宣言解除 (3/21) 重点措置 (4/12) 緊急事態宣言 (4/25)  
重点措置 (6/21) 緊急事態宣言 (7/12)  
緊急リバンド (9/30) 防止措置 (10/1) 措置解除 (10/25)  
重点措置 (1/21) 措置解除 (3/21)

5類  
感染症移行  
(5/8)



滞留人口12-14時 滞留人口14-16時 滞留人口16-18時 滞留人口18-20時 滞留人口20-22時 滞留人口22-24時

対象都道府県：13 東京都

対象繁華街：歌舞伎町・銀座コリドー街・渋谷センター街・上野仲町通り・新宿二丁目・池袋・六本木

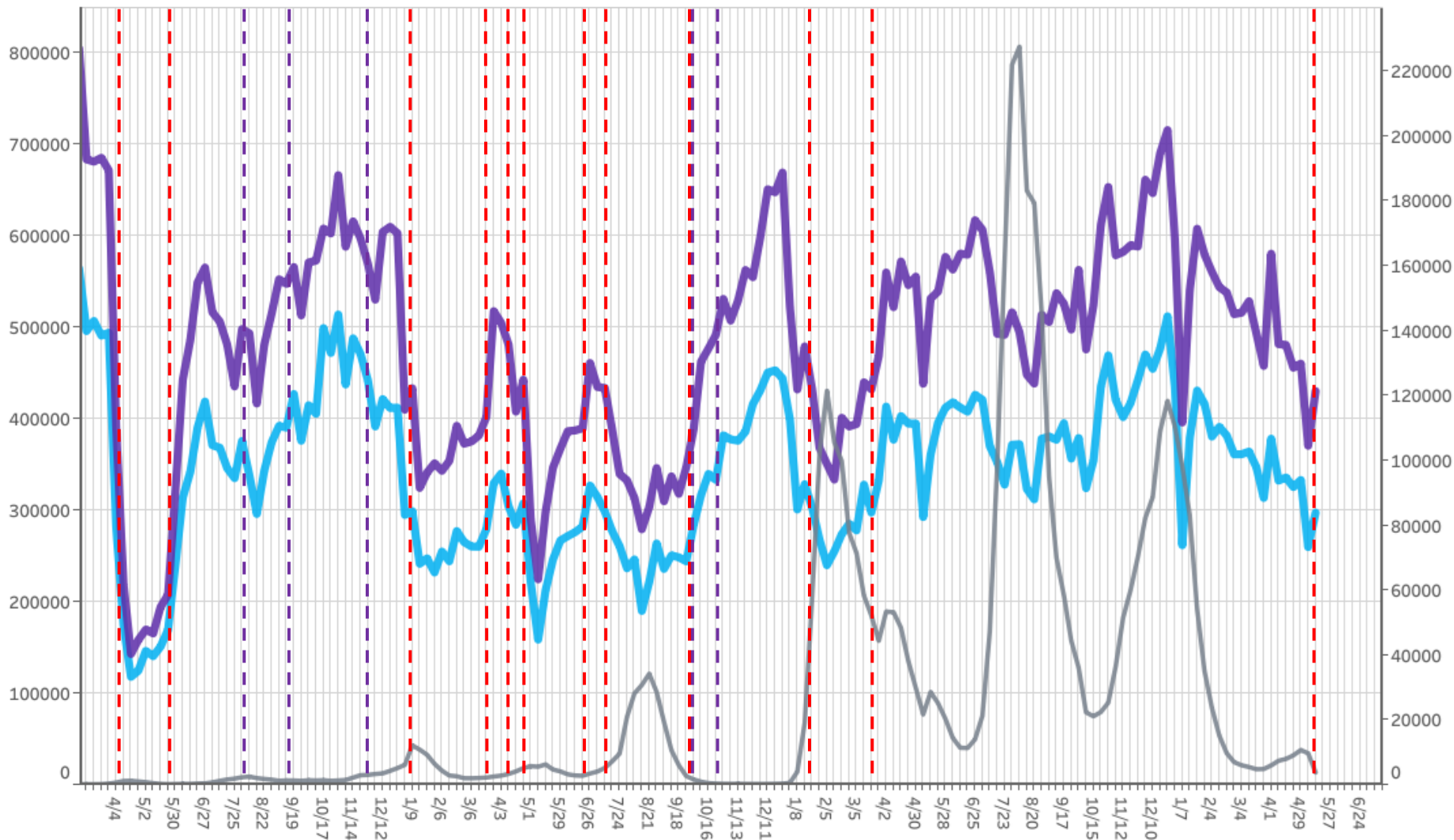
# 主要繁華街夜間滞留人口の推移：東京（2020年3月1日～2023年5月13日）

繁華街  
夜間滞留  
人口（人）

緊急事態宣言 (4/7) | 宣言解除 (5/25) | 時短要請 (8/3) | 要請解除 (9/15) | 時短要請 (11/28) | 緊急事態宣言 (1/8) | 宣言解除 (3/21) | 重点措置 (4/12) | 緊急事態宣言 (6/21) | 重点措置 (7/12) | 緊急事態宣言 (9/30) | リバウンド防止措置 (10/1) | 措置解除 (10/25) | 重点措置 (1/21) | 措置解除 (3/21)

5類  
感染症移行  
(5/8)

週あたり  
感染者数  
(人)



※新規感染者数については、令和5年5月7日までの報告分について掲載

対象都道府県：13 東京都

対象繁華街：歌舞伎町・銀座コリドー街・渋谷センター街・上野仲町通り・新宿二丁目・池袋・六本木

都道府県別新規感染者数出典：厚生労働省「新規陽性者数の推移（日別）」 <https://www.mhlw.go.jp/stf/covid-19/open-data.html>

LocationMind xPop © LocationMind Inc.

# 時間帯別主要繁華街滞留人口の日別推移：神奈川（2020年10月1日～2023年5月13日）

繁華街  
滞留人口  
(人)

繁華街  
滞留人口  
(人)

一部  
時短  
要請  
(12/7)

緊急  
事態  
宣言  
(1/8)

宣言  
解除  
(3/21)

重点  
措置  
(4/20)

緊急  
事態  
宣言  
(8/2)

リバウンド  
宣言  
解除  
(9/30)

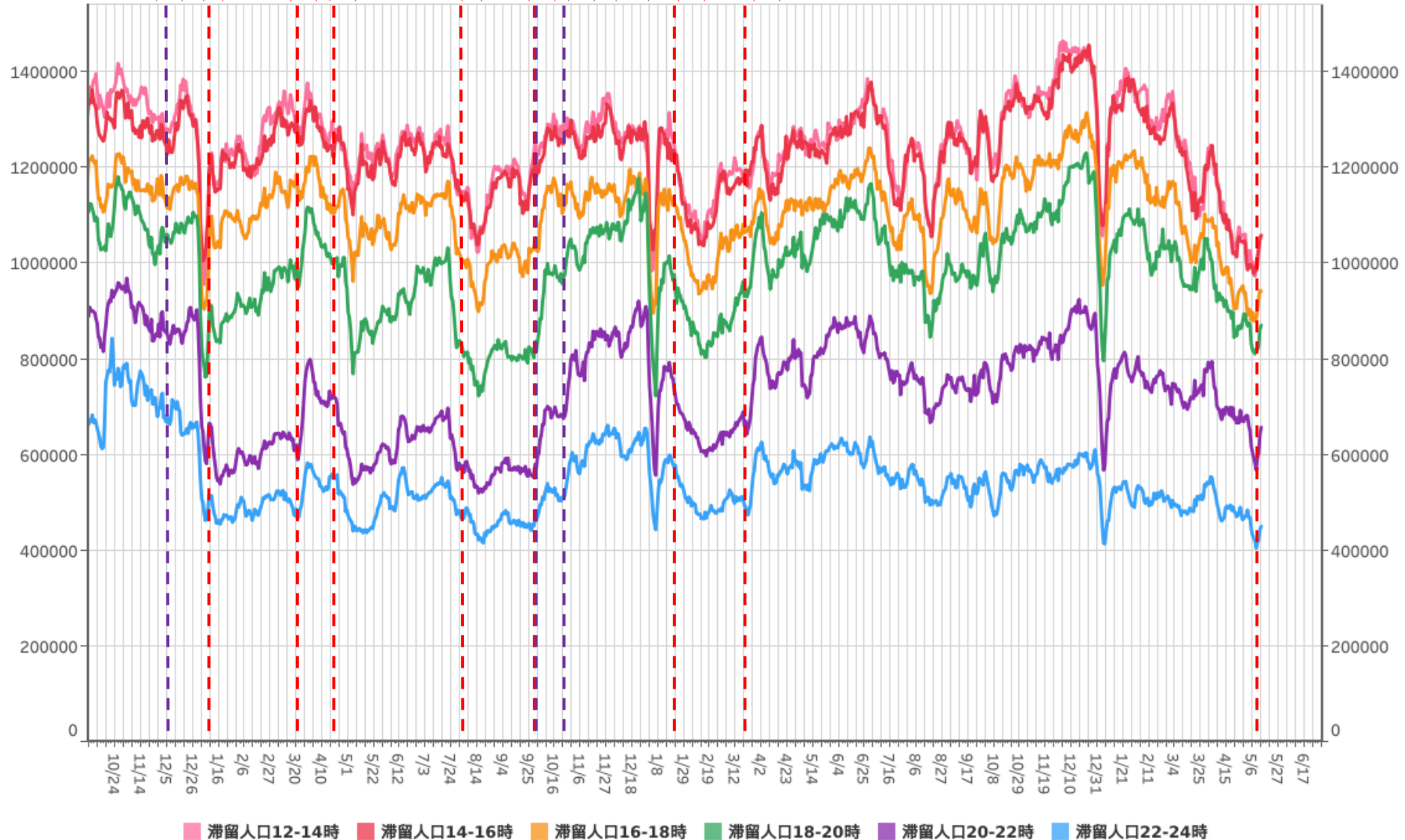
防止  
措置  
(10/1)

措置  
解除  
(10/25)

重点  
措置  
(1/21)

措置  
解除  
(3/21)

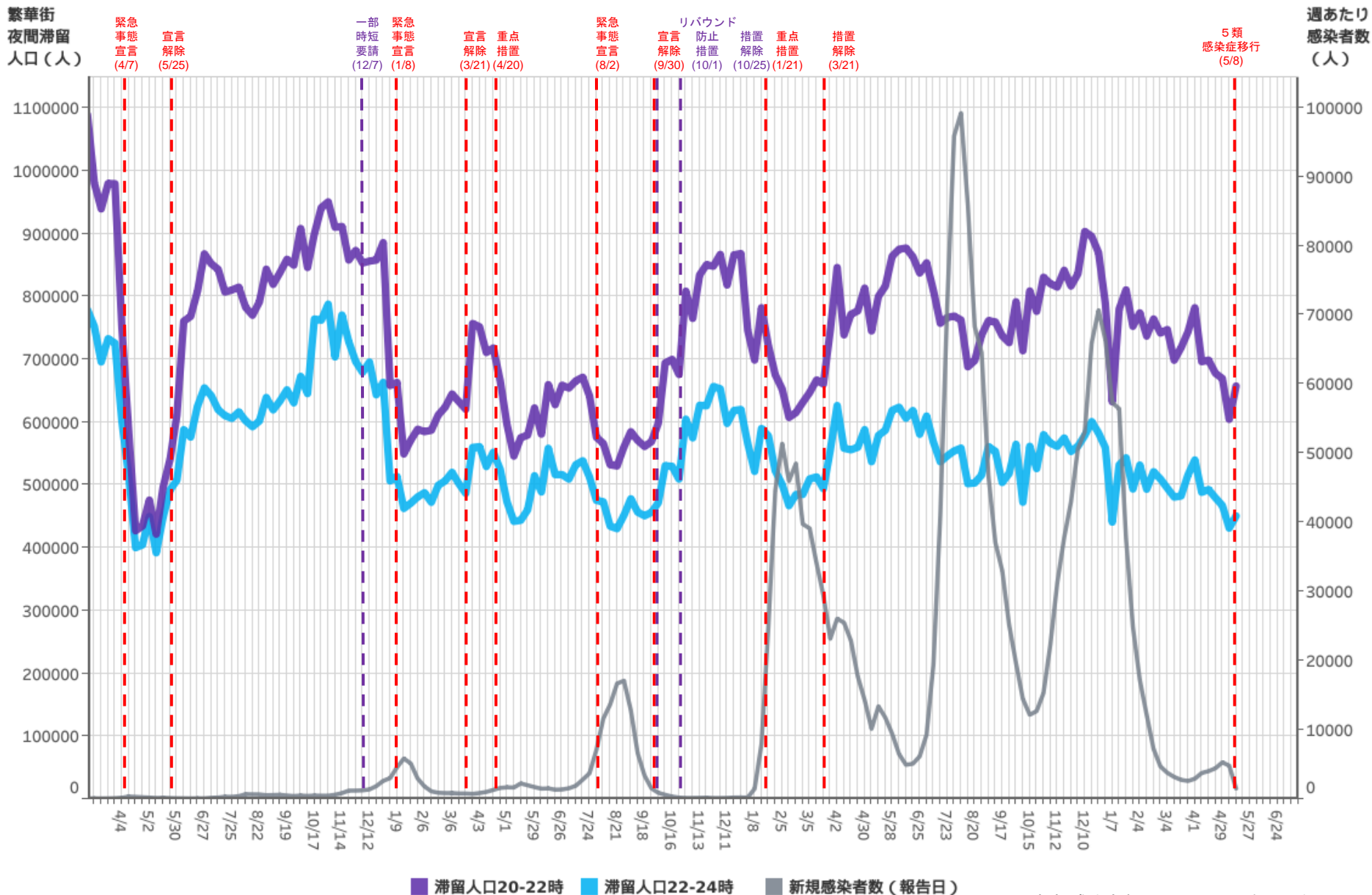
5類  
感染症移行  
(5/8)



対象都道府県：14 神奈川県

対象繁華街：横浜駅・元町・中華街・桜木町・関内・伊勢佐木町・上大岡駅・新杉田駅・川崎駅・大和駅・天王町・本厚木駅

# 主要繁華街夜間滞留人口の推移：神奈川（2020年3月1日～2023年5月13日）



※新規感染者数については、令和5年5月7日までの報告分について掲載

対象都道府県：14 神奈川県

対象繁華街：横浜駅・元町・中華街・桜木町・関内・伊勢佐木町・上大岡駅・新杉田駅・川崎駅・大和駅・天王町・本厚

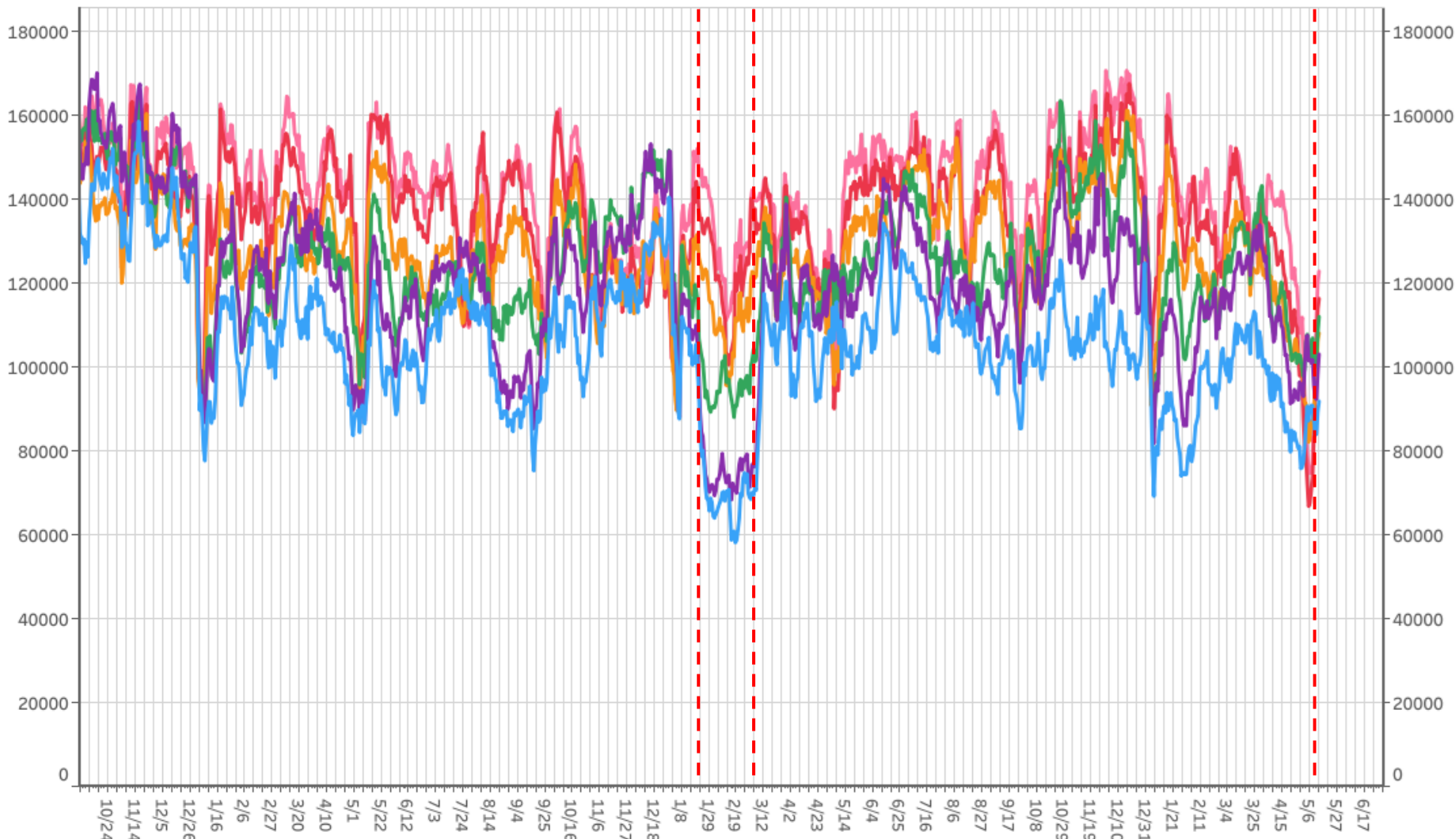
都道府県別新規感染者数出典：厚生労働省「新規陽性者数の推移（日別）」 <https://www.mhlw.go.jp/stf/covid-19/open-data.html>

LocationMind xPop © LocationMind Inc.

# 時間帯別主要繁華街滞留人口の日別推移：新潟（2020年10月1日～2023年5月13日）

繁華街  
滞留人口  
(人)

繁華街  
滞留人口  
(人)

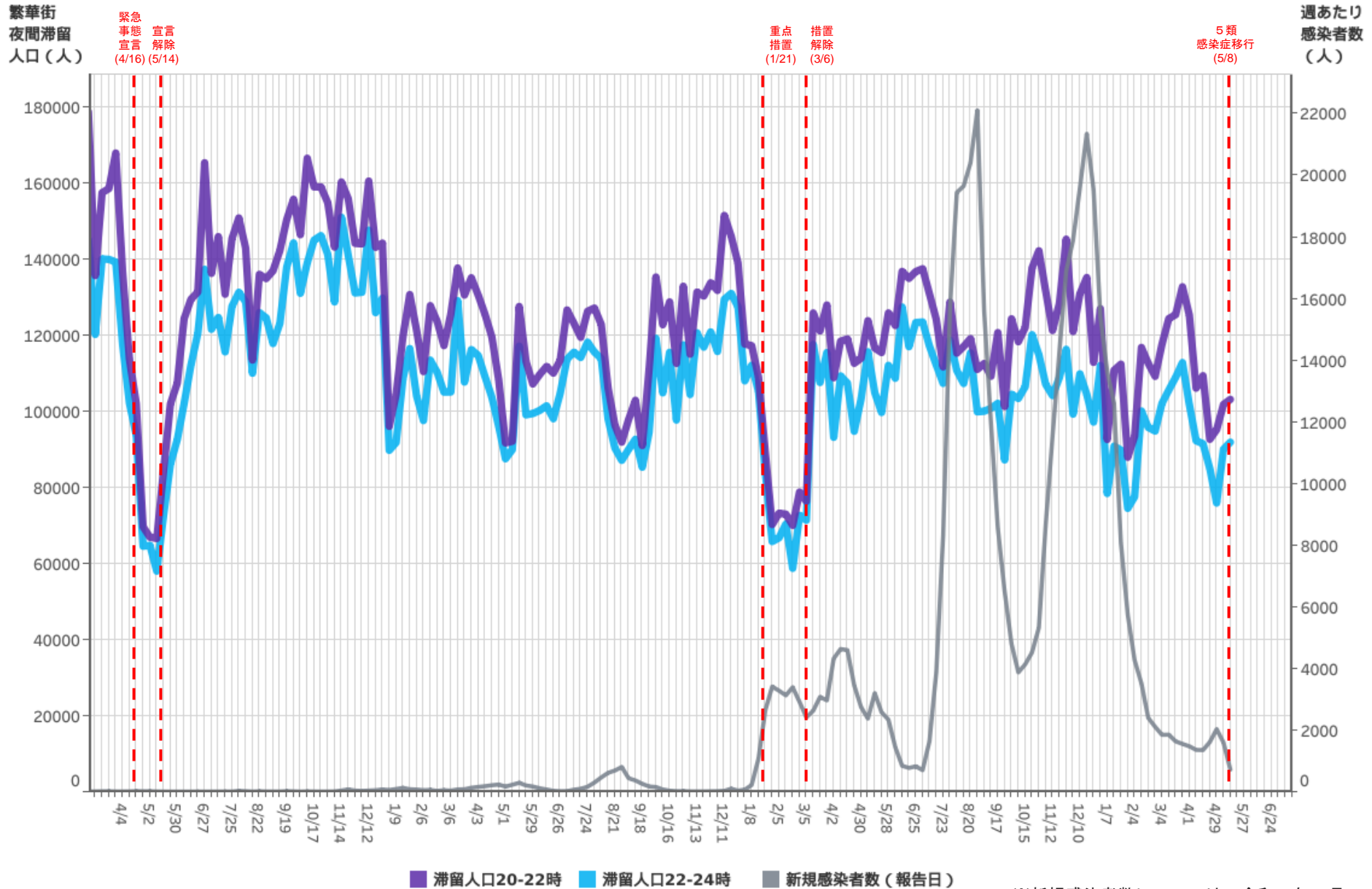


滞留人口12-14時 滞留人口14-16時 滞留人口16-18時 滞留人口18-20時 滞留人口20-22時 滞留人口22-24時

対象都道府県：15 新潟県

対象繁華街：高田駅・新潟駅・新潟市古町・長岡駅・北三条駅・本寺小路

# 主要繁華街夜間滞留人口の推移：新潟（2020年3月1日～2023年5月13日）



対象都道府県：15 新潟県 対象繁華街：高田駅・新潟駅・新潟市古町・長岡駅・北三条駅・本寺小路

※新規感染者数については、令和5年5月7日までの報告分について掲載

都道府県別新規感染者数出典：厚生労働省「新規陽性者数の推移（日別）」 <https://www.mhlw.go.jp/stf/covid-19/open-data.html>

LocationMind xPop © LocationMind Inc.

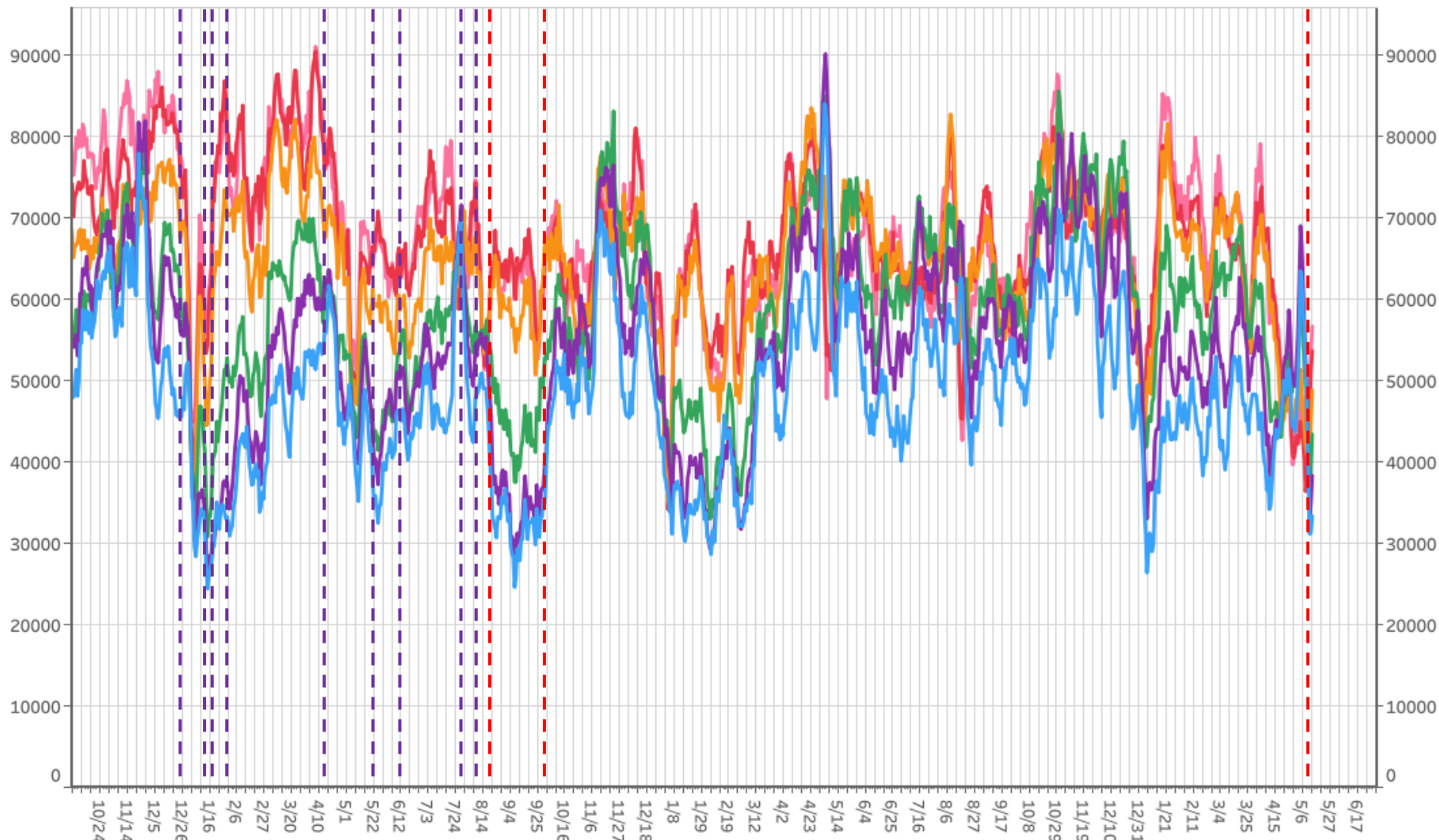
# 時間帯別主要繁華街滞留人口の日別推移：富山（2020年10月1日～2023年5月13日）

繁華街  
滞留人口  
(人)

富山  
アラート  
発出 (12/25)  
解除 (1/13)  
時短  
要請 (1/18)  
解除 (1/31)  
富山  
アラート  
発出 (4/14)  
感染拡大  
特別警報 (5/21)  
解除 (6/12)  
富山  
アラート  
発出 (7/28)  
感染拡大  
特別警報 (8/10)  
重点  
措置 (8/20)  
措置  
解除 (9/30)

5類  
感染症移行  
(5/8)

繁華街  
滞留人口  
(人)



滞留人口12-14時 滞留人口14-16時 滞留人口16-18時 滞留人口18-20時 滞留人口20-22時 滞留人口22-24時

対象都道府県：16 富山県

対象繁華街：高岡駅北口・富山駅・富山市枝木町・総曲輪



# 主要繁華街夜間滞留人口の推移：富山（2020年3月1日～2023年5月13日）

繁華街  
夜間滞留  
人口（人）

緊急  
事態  
宣言  
解除  
(4/16)(5/14)

富山  
アラート  
発出  
(8/11)

富山  
アラート  
解除  
(9/19)

富山  
アラート  
発出  
(12/25)

富山  
アラート  
解除  
(1/13)

時短  
要請  
(1/18)

要請  
解除  
(1/31)

富山  
アラート  
発出  
(4/14)

富山  
アラート  
解除  
(5/21)

富山  
アラート  
発出  
(6/12)

富山  
アラート  
解除  
(7/28)

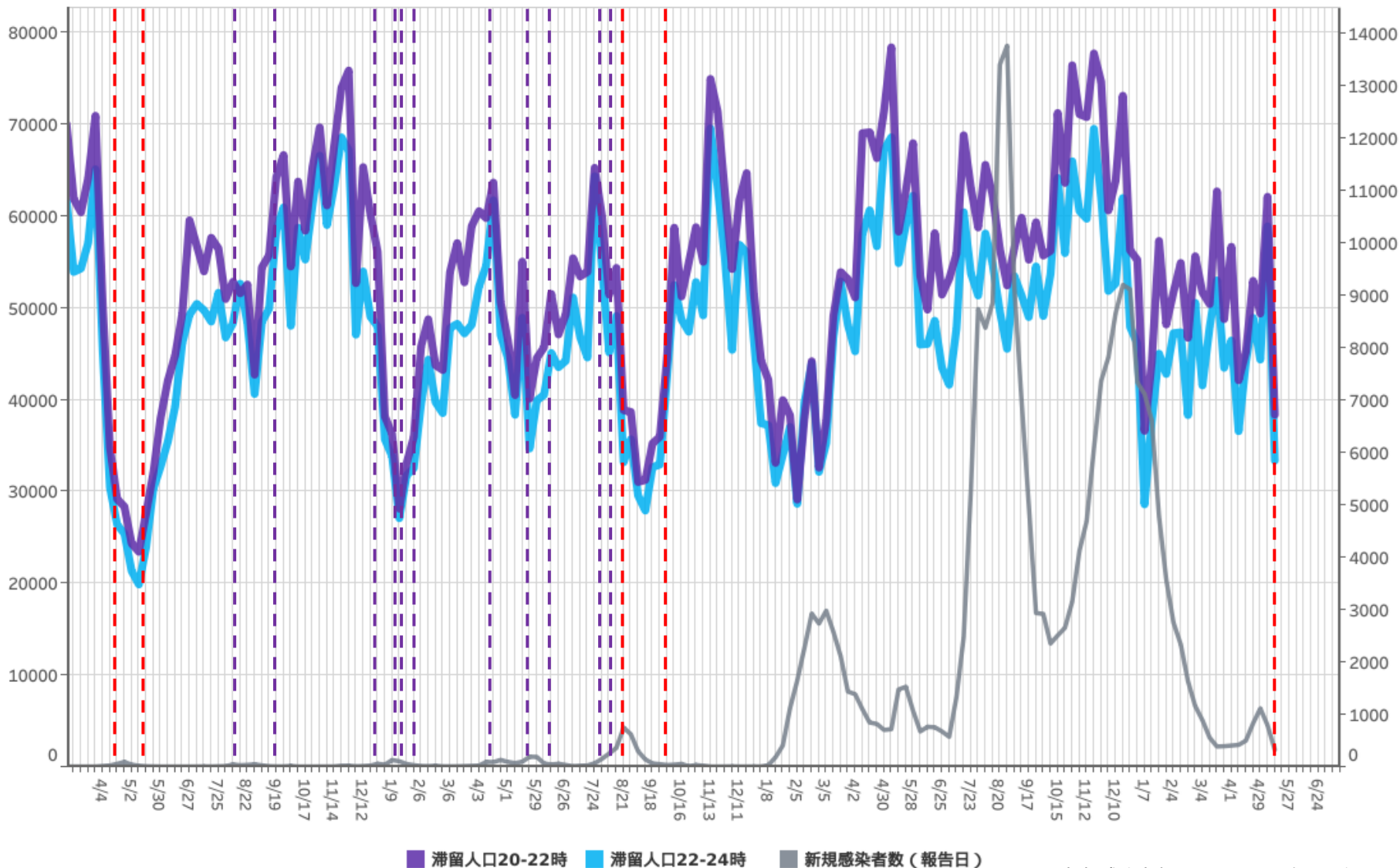
富山  
アラート  
発出  
(8/10)

重点  
措置  
(8/20)

措置  
解除  
(9/30)

5類  
感染症移行  
(5/8)

週あたり  
感染者数  
(人)



■ 滞留人口20-22時 ■ 滞留人口22-24時 ■ 新規感染者数(報告日)

※新規感染者数については、令和5年5月7日までの報告分について掲載

対象都道府県：16 富山県

対象繁華街：高岡駅北口・富山駅・富山市桜木町・総曲輪

都道府県別新規感染者数出典：厚生労働省「新規陽性者数の推移(日別)」 <https://www.mhlw.go.jp/stf/covid-19/open-data.html>

LocationMind xPop © LocationMind Inc.

# 時間帯別主要繁華街滞留人口の日別推移：石川（2020年10月1日～2023年5月13日）

繁華街  
滞留人口  
(人)

一部  
時短 要請  
要請 解除  
(2/22) (3/7)

時短  
要請  
(4/28)

重点  
措置  
(5/16) (6/13)

措置  
解除  
(6/14)

一部  
時短 要請  
(7/26)

重点  
措置  
(8/2)

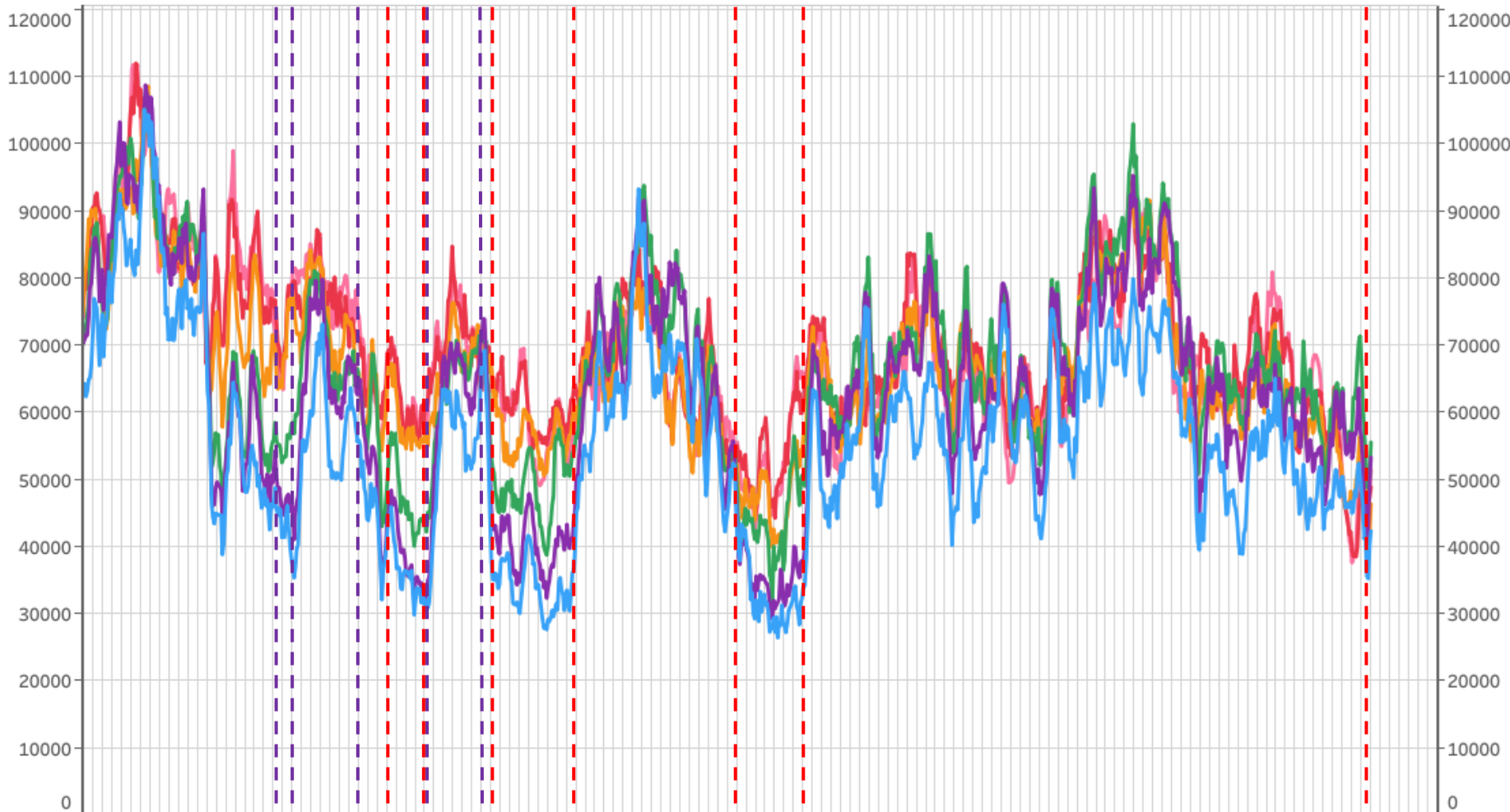
措置  
解除  
(9/30)

重点  
措置  
(1/27)

措置  
解除  
(3/21)

5類  
感染症移行  
(5/8)

繁華街  
滞留人口  
(人)



滞留人口12-14時 滞留人口14-16時 滞留人口16-18時 滞留人口18-20時 滞留人口20-22時 滞留人口22-24時

対象都道府県：17 石川県

対象繁華街：金沢駅・金沢市片町・小松駅

# 主要繁華街夜間滞留人口の推移：石川（2020年3月1日～2023年5月13日）

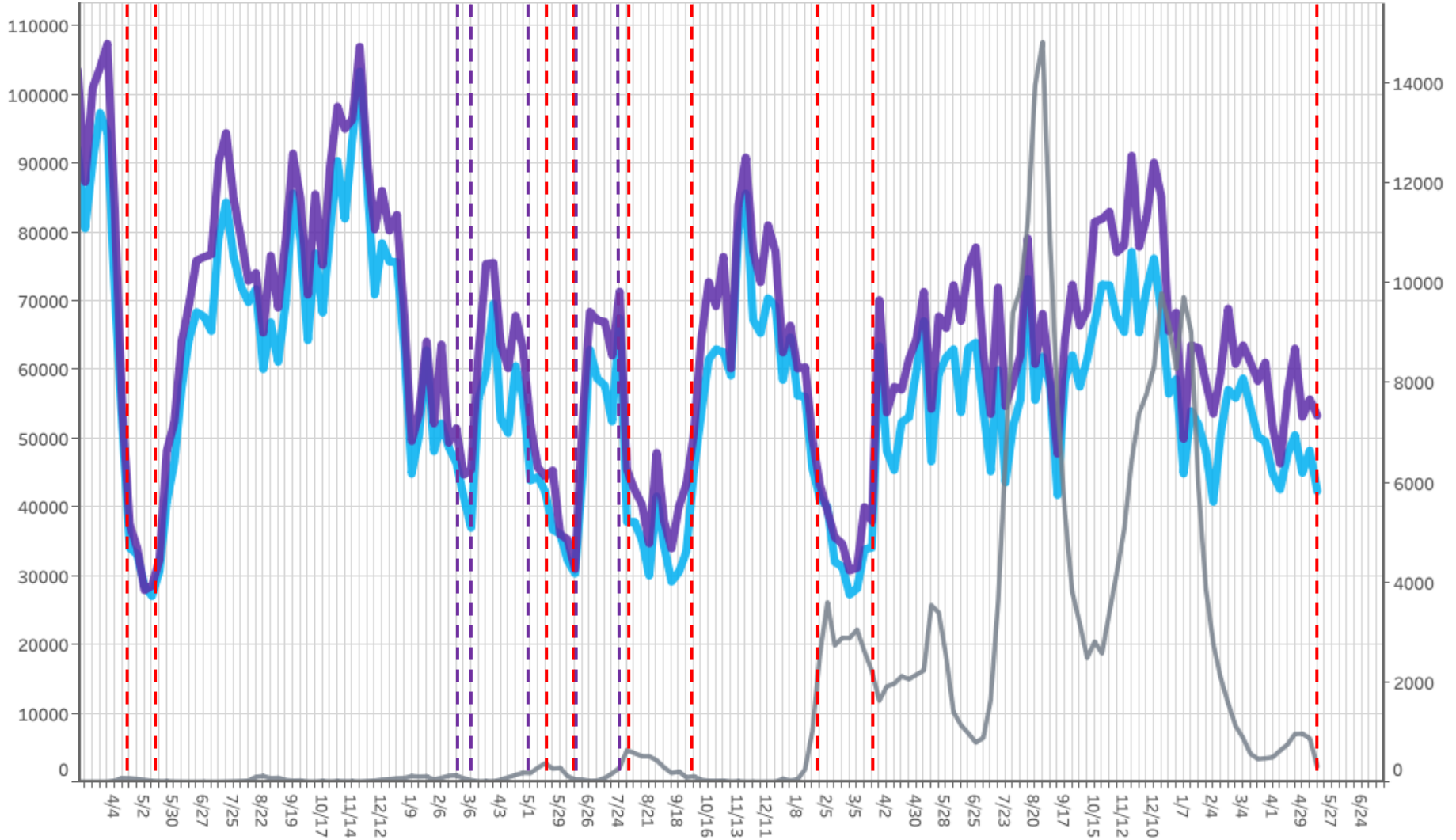
繁華街  
夜間滞留  
人口（人）

緊急  
事態  
宣言  
宣言  
(4/16)  
解除  
(5/14)

一部  
時短  
要請  
要請  
(2/22)  
解除  
(3/7)  
一部  
時短  
要請  
要請  
(7/26)  
解除  
(8/2)  
重点  
措置  
措置  
(5/16)  
解除  
(6/13)  
重点  
措置  
措置  
(6/14)  
解除  
(6/14)  
重点  
措置  
措置  
(8/2)  
解除  
(9/30)  
重点  
措置  
措置  
(1/27)  
解除  
(3/21)

5類  
感染症移行  
(5/8)

週あたり  
感染者数  
(人)



※新規感染者数については、令和5年5月7日までの報告分について掲載

対象都道府県：17 石川県

対象繁華街：金沢駅・金沢市片町・小松駅

都道府県別新規感染者数出典：厚生労働省「新規陽性者数の推移（日別）」 <https://www.mhlw.go.jp/stf/covid-19/open-data.html>

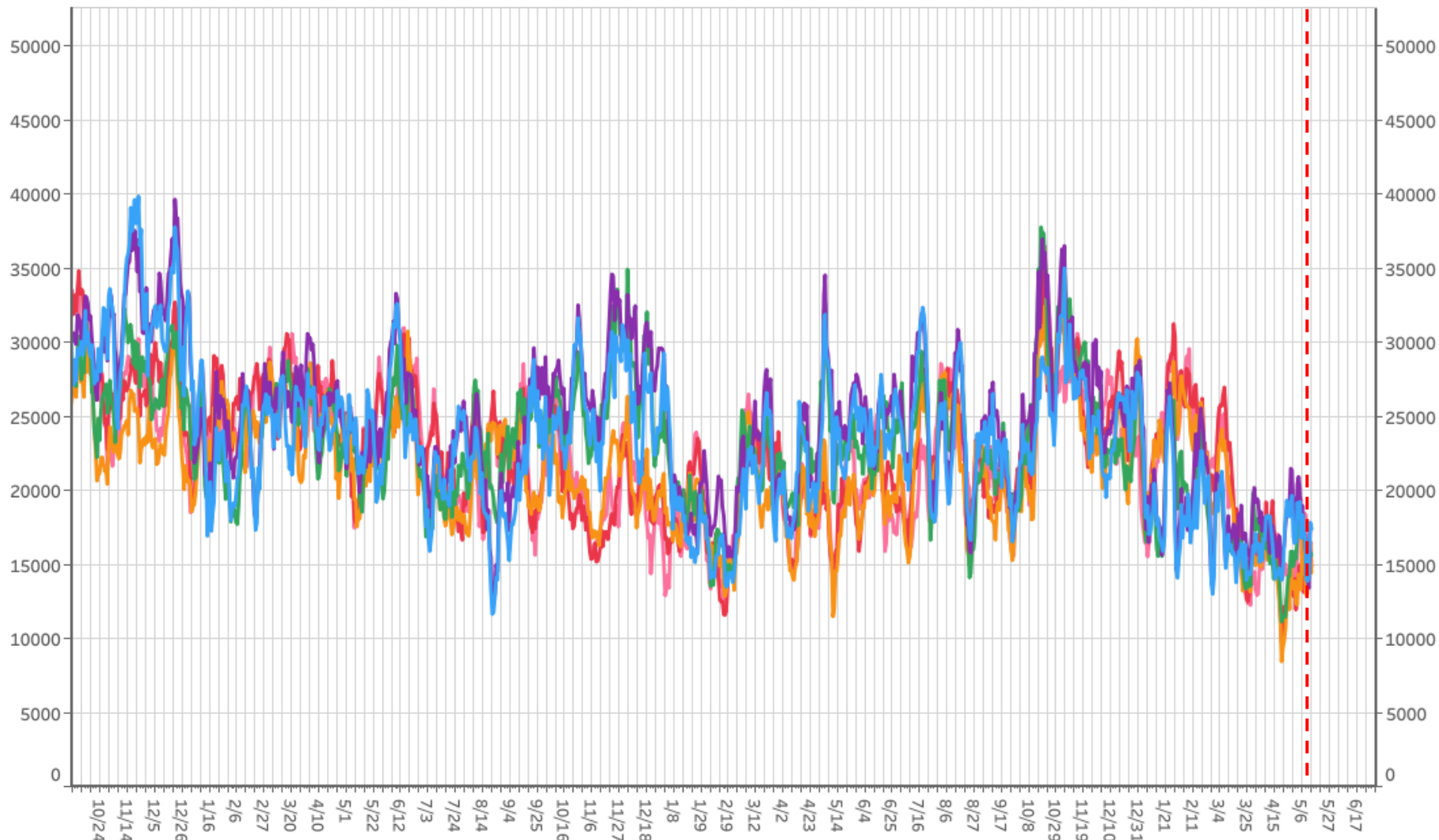
LocationMind xPop © LocationMind Inc.

# 時間帯別主要繁華街滞留人口の日別推移：福井（2020年10月1日～2023年5月13日）

繁華街  
滞留人口  
(人)

繁華街  
滞留人口  
(人)

5類  
感染症移行  
(5/8)

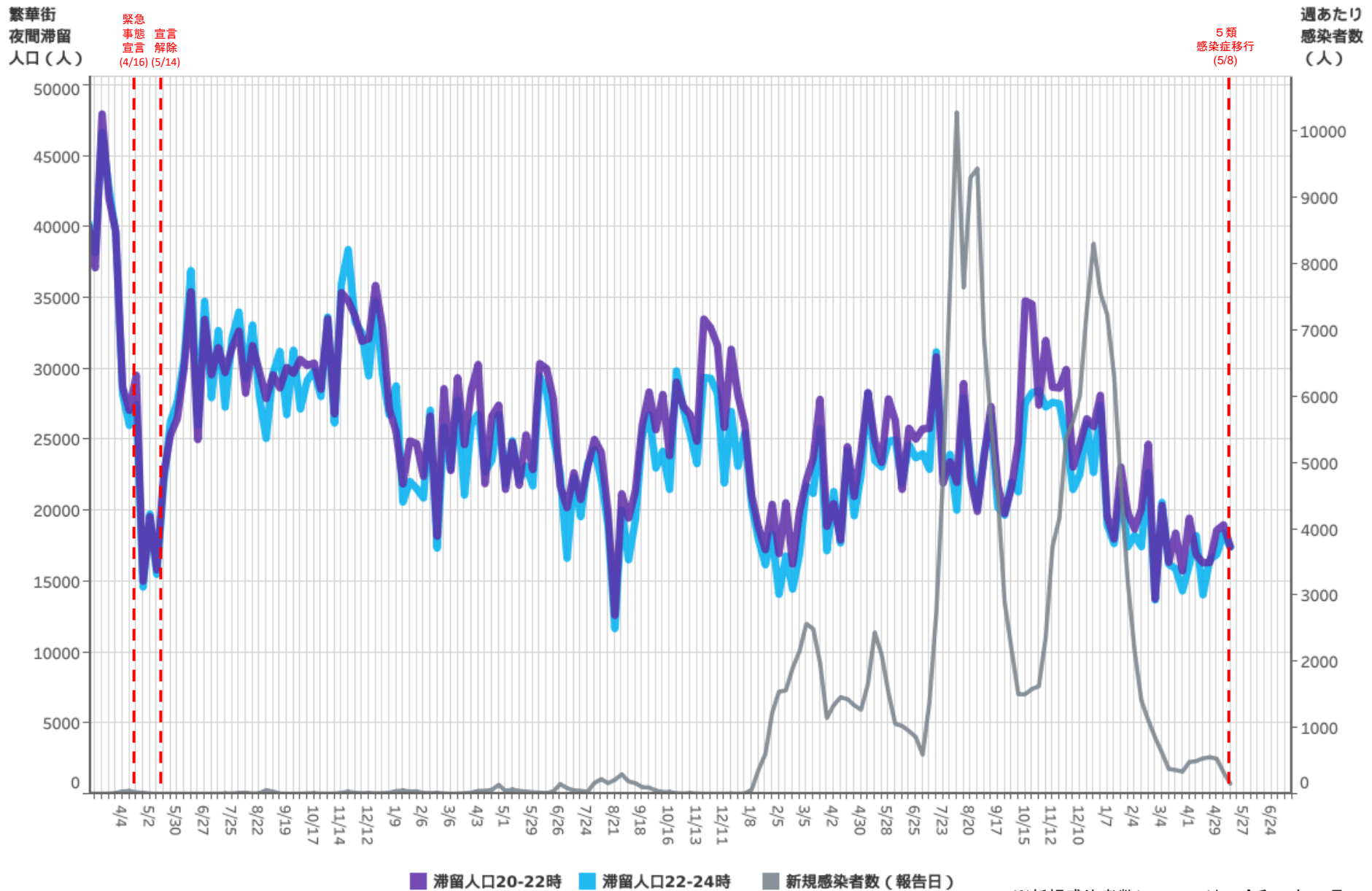


滞留人口12-14時 滞留人口14-16時 滞留人口16-18時 滞留人口18-20時 滞留人口20-22時 滞留人口22-24時

対象都道府県：18 福井県

対象繁華街：坂井市丸岡町・小浜駅・はまかぜ通り・福井市片町

# 主要繁華街夜間滞留人口の推移：福井（2020年3月1日～2023年5月13日）



対象都道府県：18 福井県

対象繁華街：坂井市丸岡町・小浜駅・はまかぜ通り・福井市片町

※新規感染者数については、令和5年5月7日までの報告分について掲載

都道府県別新規感染者数出典：厚生労働省「新規陽性者数の推移（日別）」<https://www.mhlw.go.jp/stf/covid-19/open-data.html>

LocationMind xPop © LocationMind Inc.

# 時間帯別主要繁華街滞留人口の日別推移：山梨（2020年10月1日～2023年5月13日）

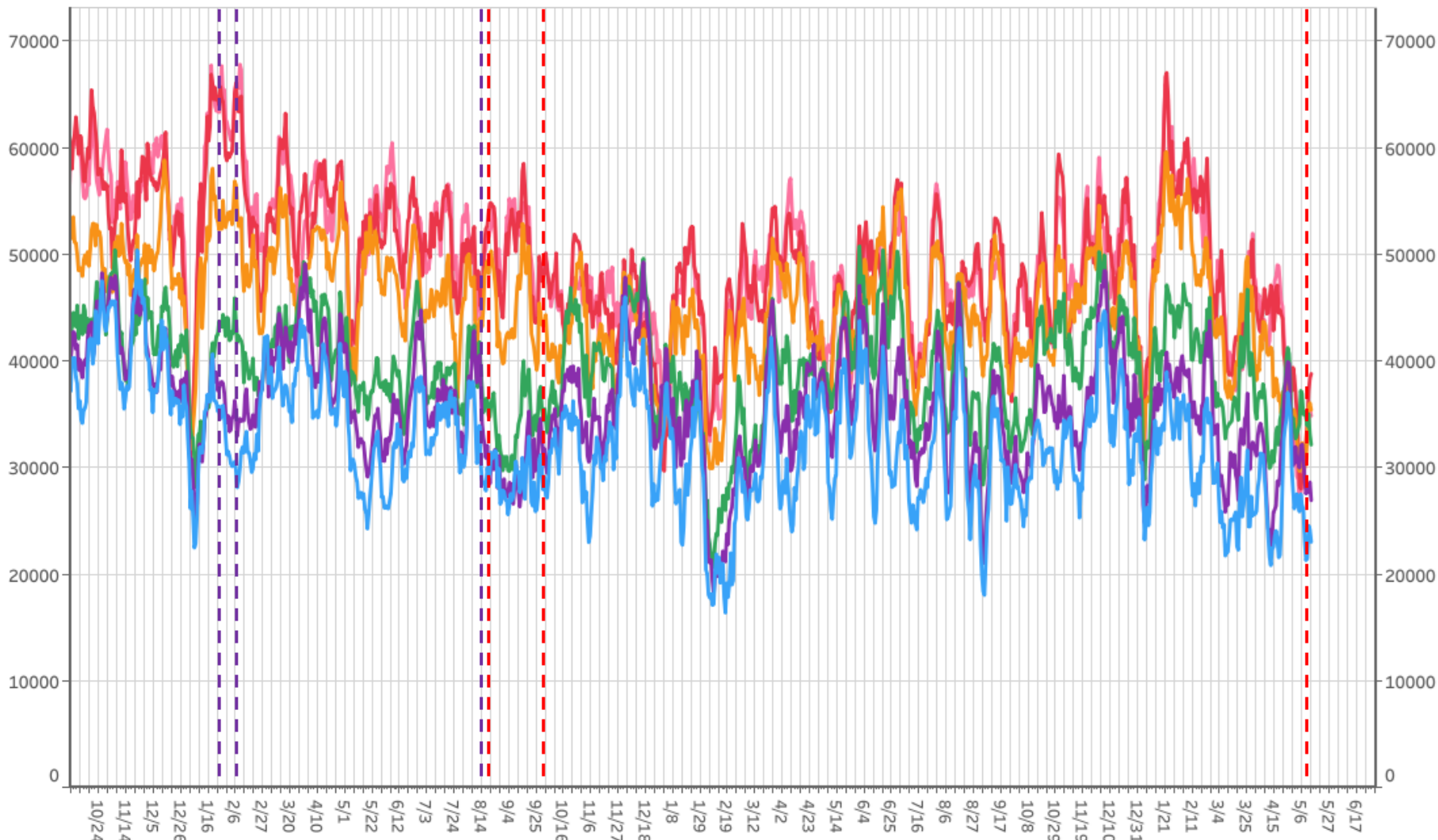
繁華街  
滞留人口  
(人)

時短 要請  
要請 解除  
(1/25) (2/7)

休業 重点 措置  
要請 措置 解除  
(8/14)(8/20) (9/30)

5類  
感染症移行  
(5/8)

繁華街  
滞留人口  
(人)



滞留人口12-14時 滞留人口14-16時 滞留人口16-18時 滞留人口18-20時 滞留人口20-22時 滞留人口22-24時

対象都道府県：19 山梨県

対象繁華街：甲府駅・甲府市中央商店街・富士山駅

# 主要繁華街夜間滞留人口の推移：山梨（2020年3月1日～2023年5月13日）

繁華街  
夜間滞留  
人口（人）

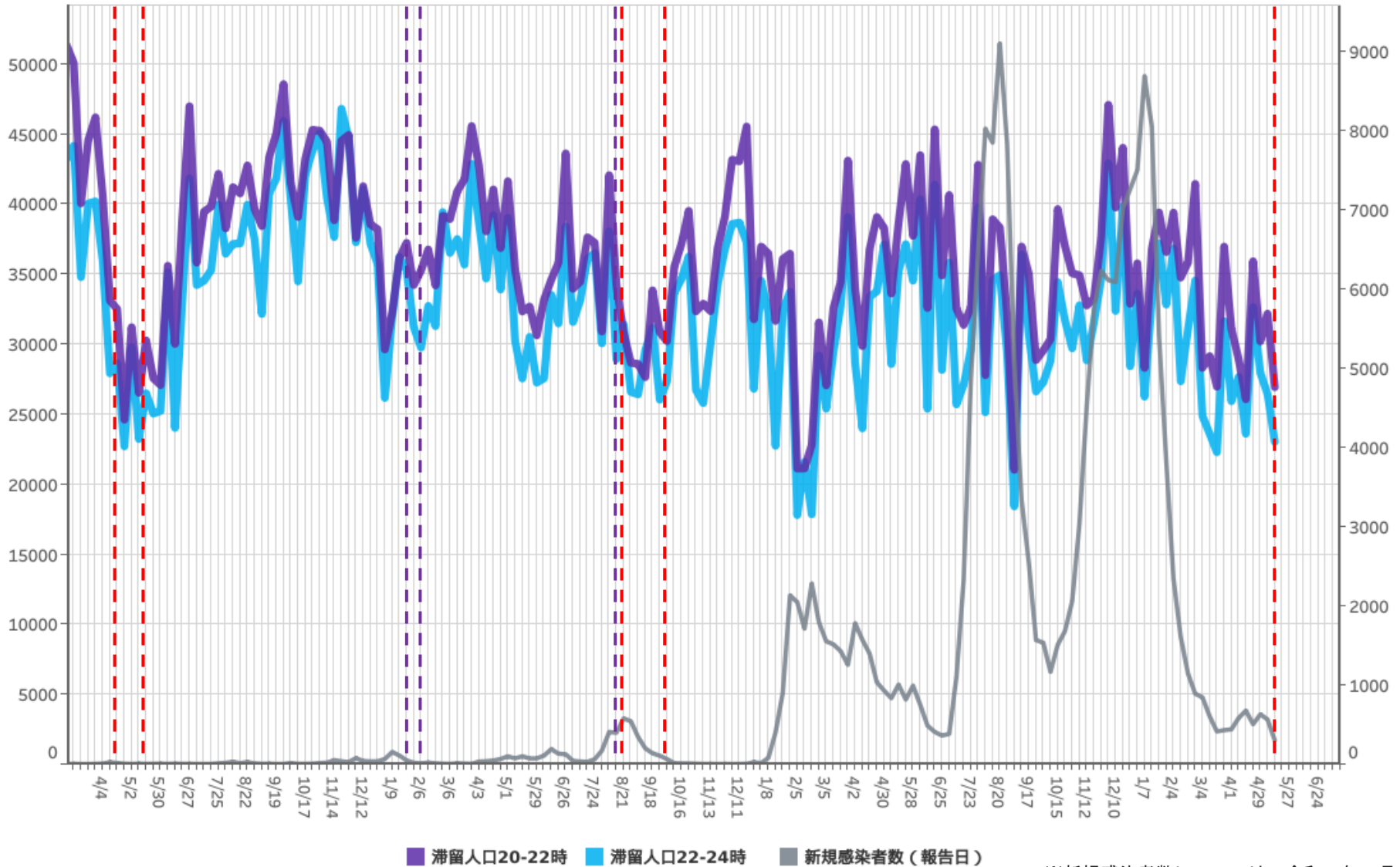
緊急  
事態  
宣言  
宣言  
解除  
(4/16) (5/14)

時短  
要請  
要請  
解除  
(1/25) (2/7)

休業  
要請  
重点  
措置  
措置  
解除  
(8/14) (8/20) (9/30)

5類  
感染症  
移行  
(5/8)

週あたり  
感染者数  
（人）



■ 滞留人口20-22時 ■ 滞留人口22-24時 ■ 新規感染者数（報告日）

※新規感染者数については、令和5年5月7日までの報告分について掲載

対象都道府県：19 山梨県

対象繁華街：甲府駅・甲府市中央商店街・富士山駅

都道府県別新規感染者数出典：厚生労働省「新規陽性者数の推移（日別）」 <https://www.mhlw.go.jp/stf/covid-19/open-data.html>

LocationMind xPop © LocationMind Inc.

# 時間帯別主要繁華街滞留人口の日別推移：長野（2020年10月1日～2023年5月13日）

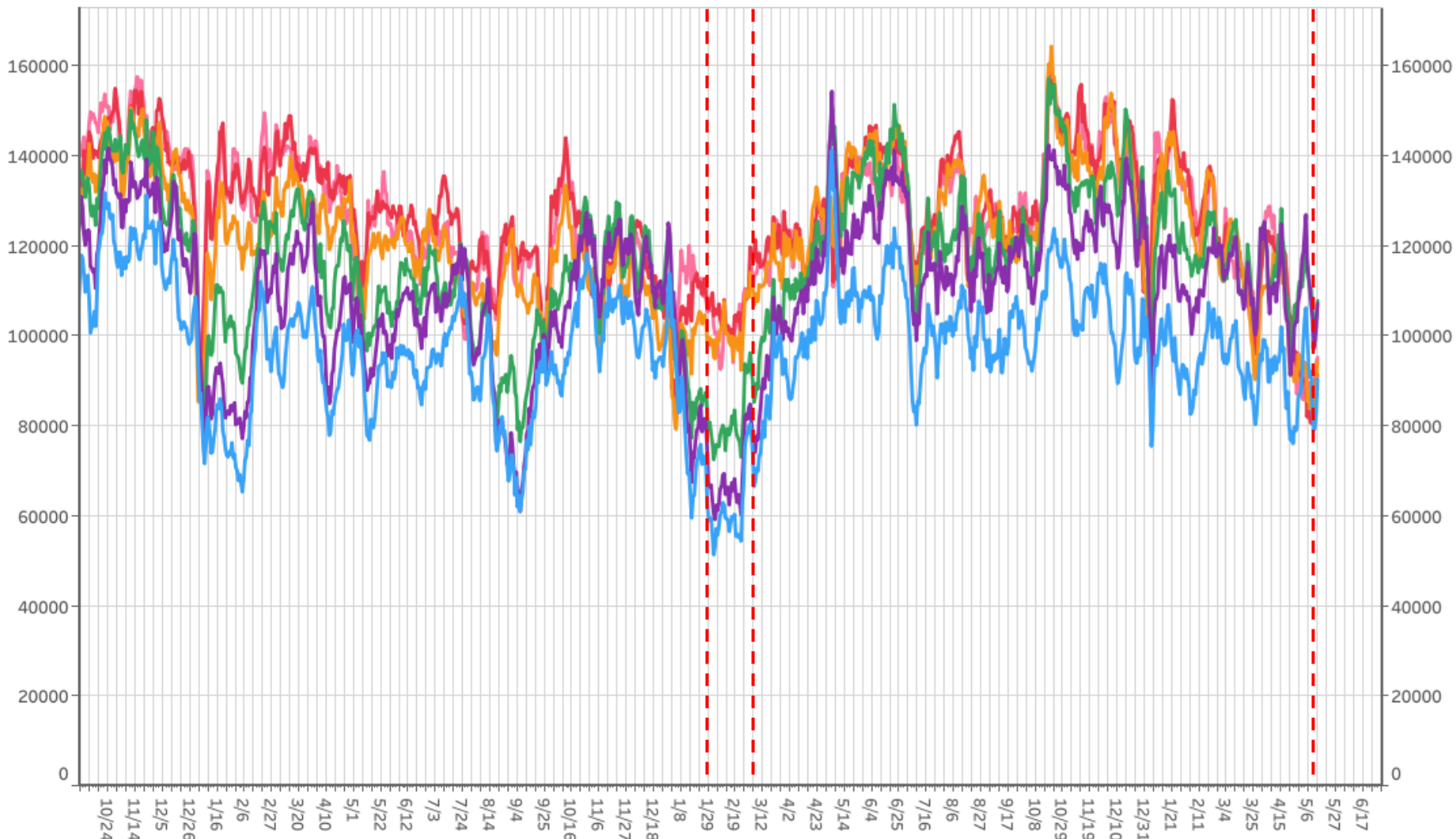
繁華街  
滞留人口  
(人)

繁華街  
滞留人口  
(人)

重点  
措置  
(1/27)

措置  
解除  
(3/6)

5類  
感染症移行  
(5/8)



滞留人口12-14時 滞留人口14-16時 滞留人口16-18時 滞留人口18-20時 滞留人口20-22時 滞留人口22-24時

対象都道府県：20 長野県

対象繁華街：松本駅・上田駅・袋町・長野駅・長野市権堂・飯田駅・中央通り



# 主要繁華街夜間滞留人口の推移：長野（2020年3月1日～2023年5月13日）

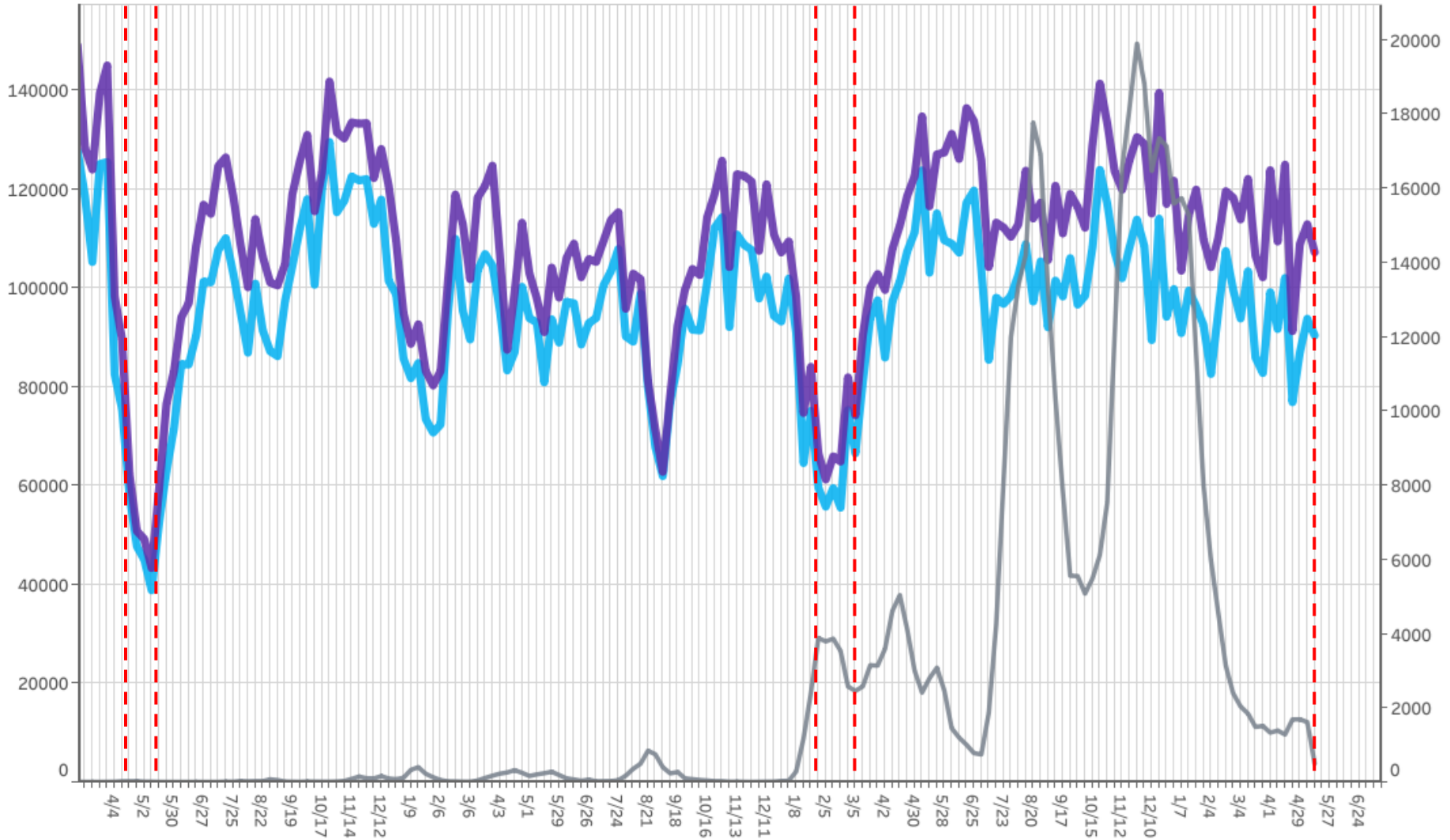
繁華街  
夜間滞留  
人口（人）

緊急  
事態  
宣言  
宣言  
解除  
(4/16) (5/14)

重点  
措置  
措置  
解除  
(1/27) (3/6)

5類  
感染症  
移行  
(5/8)

週あたり  
感染者数  
（人）



※新規感染者数については、令和5年5月7日までの報告分について掲載

対象都道府県：20 長野県  
 対象繁華街：松本駅・上田駅・袋町・長野駅・長野市権堂・飯田駅・中央通り

都道府県別新規感染者数出典：厚生労働省「新規陽性者数の推移（日別）」<https://www.mhlw.go.jp/stf/covid-19/open-data.html>

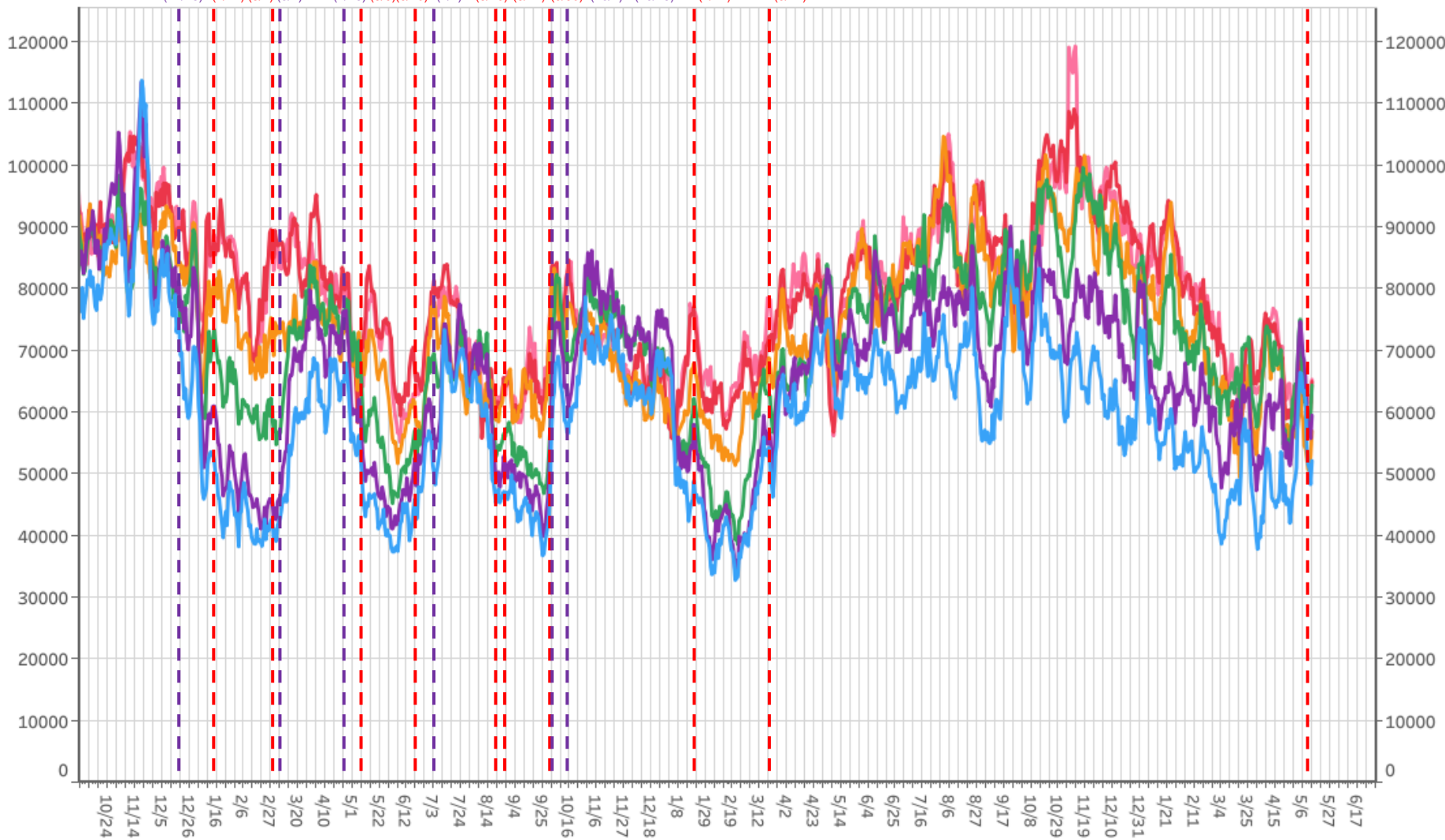
LocationMind xPop © LocationMind Inc.

# 時間帯別主要繁華街滞留人口の日別推移：岐阜（2020年10月1日～2023年5月13日）

繁華街  
滞留人口  
(人)

繁華街  
滞留人口  
(人)

時短要請 (12/18) 緊急事態宣言 (1/14) 宣言解除 (3/1) 要請解除 (3/7) 時短要請 (4/26) 重点措置 (5/9) 措置解除 (6/20) 要請解除 (7/4) 重点措置 (8/20) 緊急事態宣言 (8/27) 宣言解除 (9/30) 時短要請 (10/1) 要請解除 (10/15) 重点措置 (1/21) 措置解除 (3/21) 5類感染症移行 (5/8)



滞留人口12-14時 滞留人口14-16時 滞留人口16-18時 滞留人口18-20時 滞留人口20-22時 滞留人口22-24時

対象都道府県：21 岐阜県

対象繁華街：岐阜駅・岐阜市柳ヶ瀬・高山駅・大垣駅南

# 主要繁華街夜間滞留人口の推移：岐阜（2020年3月1日～2023年5月13日）

繁華街  
夜間滞留  
人口（人）

緊急  
事態  
宣言  
解除  
(4/16) (5/14)

時短  
要請  
(12/18)

緊急  
事態  
宣言  
解除  
(1/14) (3/1) (3/7)

時短  
要請  
(4/26) (5/9) (6/20) (7/4)

重点  
措置  
解除  
(8/20)

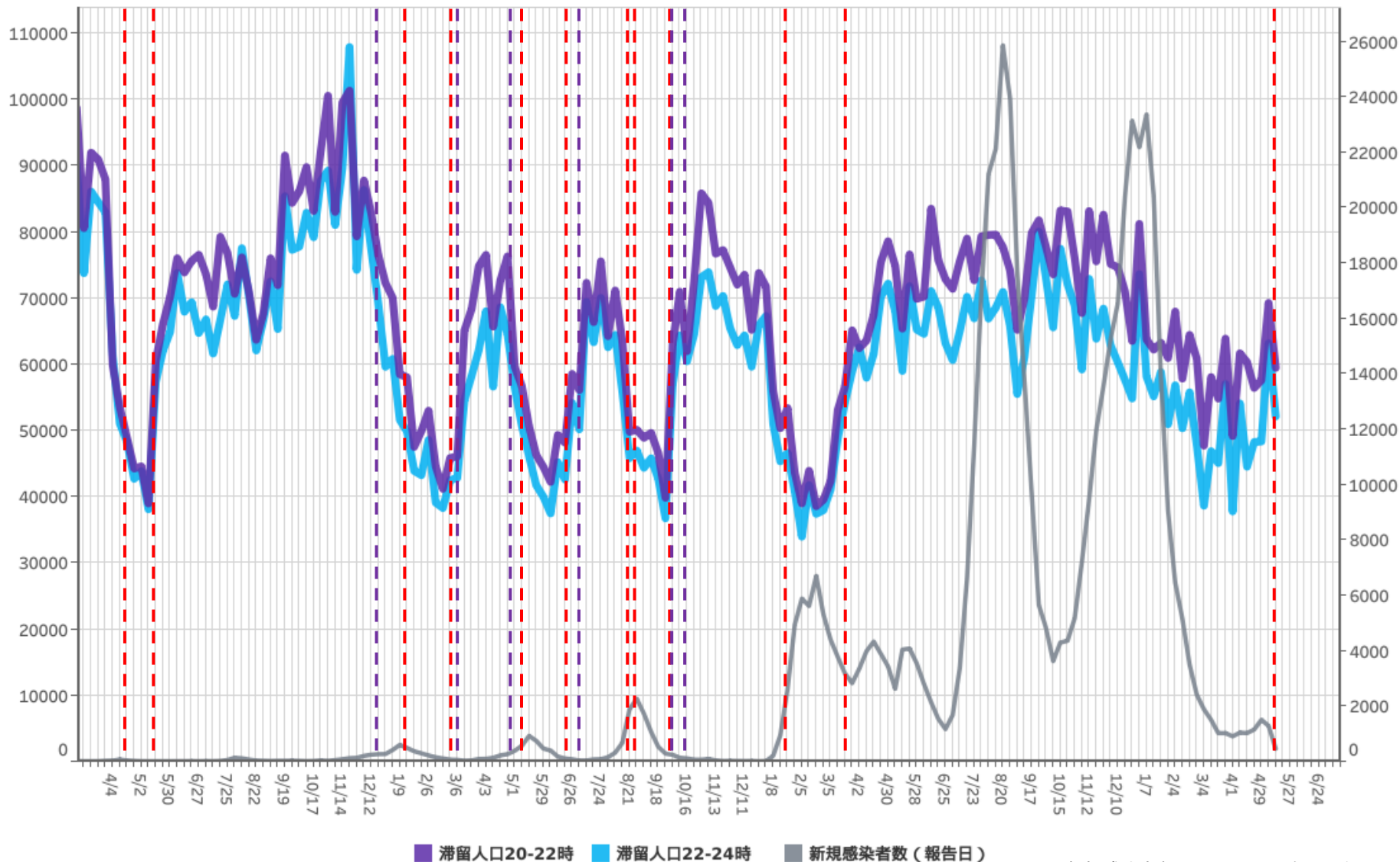
重点  
措置  
解除  
(8/27) (9/30)

時短  
要請  
(10/1) (10/15)

重点  
措置  
解除  
(1/21) (3/21)

5類  
感染症移行  
(5/8)

週あたり  
感染者数  
(人)



※新規感染者数については、令和5年5月7日までの報告分について掲載

対象都道府県：21 岐阜県

対象繁華街：岐阜駅・岐阜市柳ヶ瀬・高山駅・大垣駅南

都道府県別新規感染者数出典：厚生労働省「新規陽性者数の推移（日別）」 <https://www.mhlw.go.jp/stf/covid-19/open-data.html>

LocationMind xPop © LocationMind Inc.

# 時間帯別主要繁華街滞留人口の日別推移：静岡（2020年10月1日～2023年5月13日）

繁華街  
滞留人口  
(人)

一部  
時短  
要請  
(7/28)

重点  
措置  
(8/8)

緊急  
事態  
宣言  
(8/20)

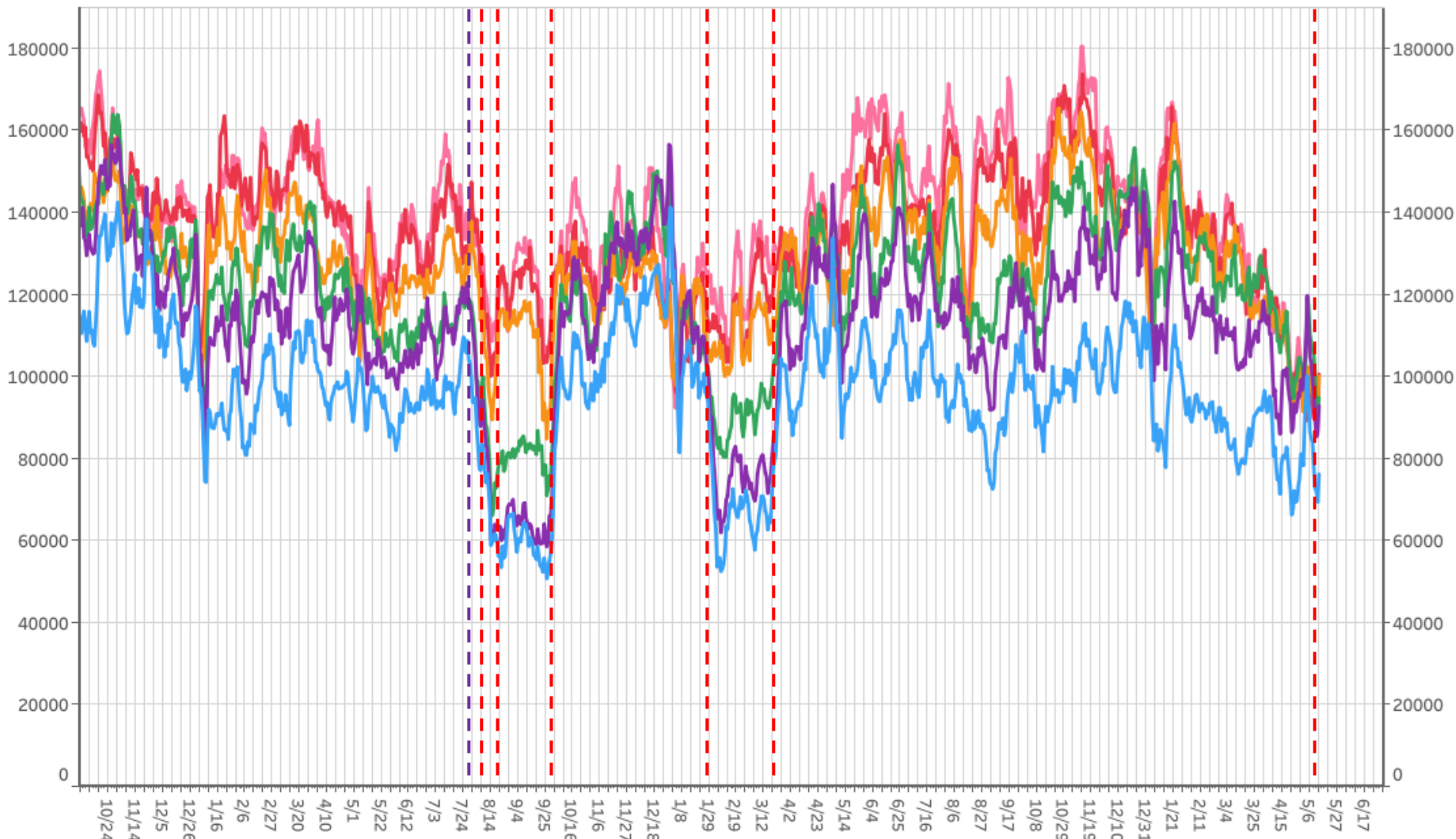
宣言  
解除  
(9/30)

重点  
措置  
(1/27)

措置  
解除  
(3/21)

5類  
感染症移行  
(5/8)

繁華街  
滞留人口  
(人)



滞留人口12-14時 滞留人口14-16時 滞留人口16-18時 滞留人口18-20時 滞留人口20-22時 滞留人口22-24時

対象都道府県：22 静岡県

対象繁華街：掛川駅・沼津駅南・静岡駅・浜松駅・富士市吉原

# 主要繁華街夜間滞留人口の推移：静岡（2020年3月1日～2023年5月13日）

繁華街  
夜間滞留  
人口（人）

緊急  
事態  
宣言  
解除  
(4/16) (5/14)

一部  
時短  
要請  
(7/28)

緊急  
重点  
措置  
(8/8) (8/20)

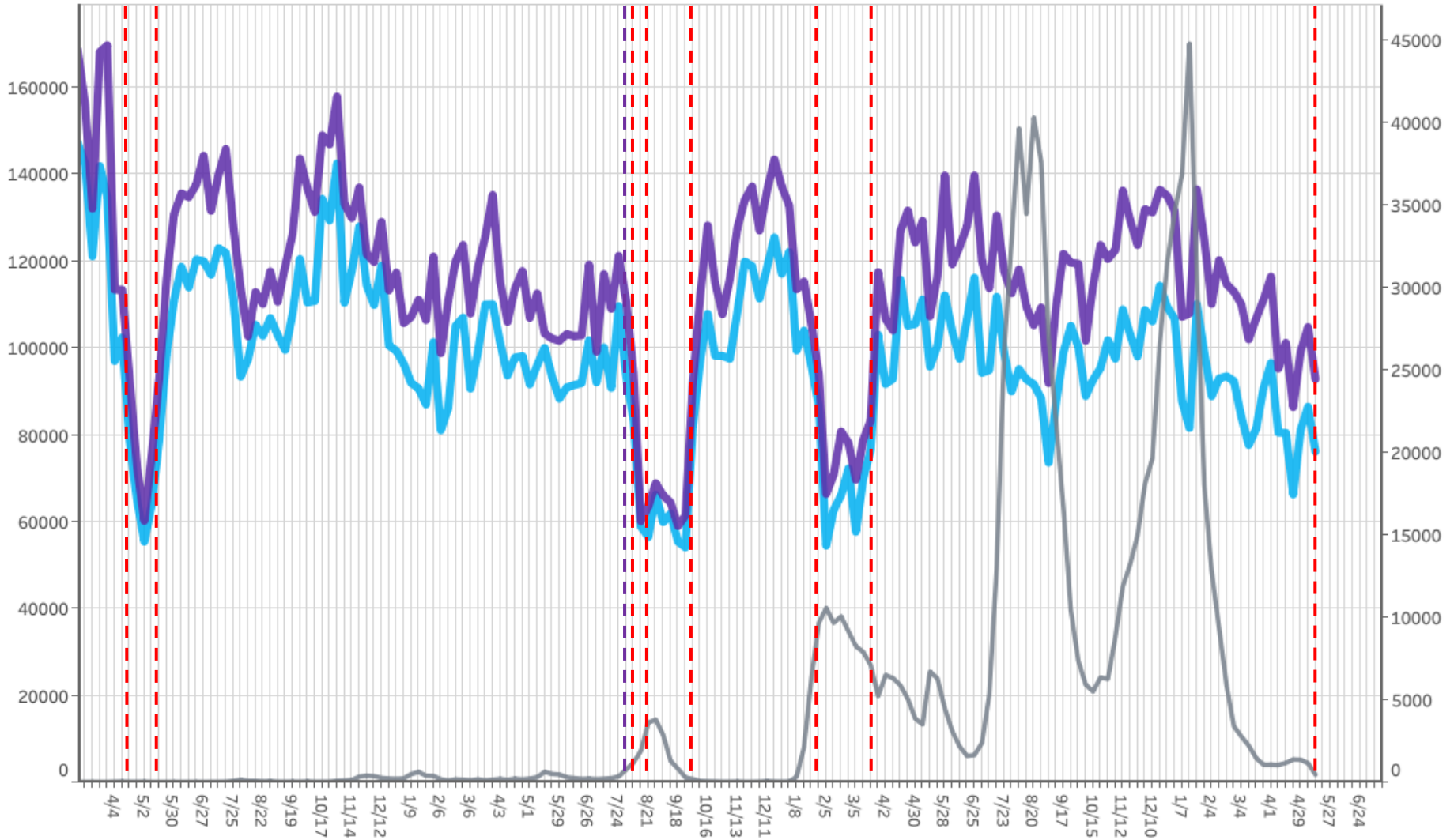
緊急  
事態  
宣言  
解除  
(9/30)

重点  
措置  
(1/27)

措置  
解除  
(3/21)

5類  
感染症移行  
(5/8)

週あたり  
感染者数  
(人)



※新規感染者数については、令和5年5月7日までの報告分について掲載

対象都道府県：22 静岡県

対象繁華街：掛川駅・沼津駅南・静岡駅・浜松駅・富士市吉原

都道府県別新規感染者数出典：厚生労働省「新規陽性者数の推移（日別）」 <https://www.mhlw.go.jp/stf/covid-19/open-data.html>

LocationMind xPop © LocationMind Inc.

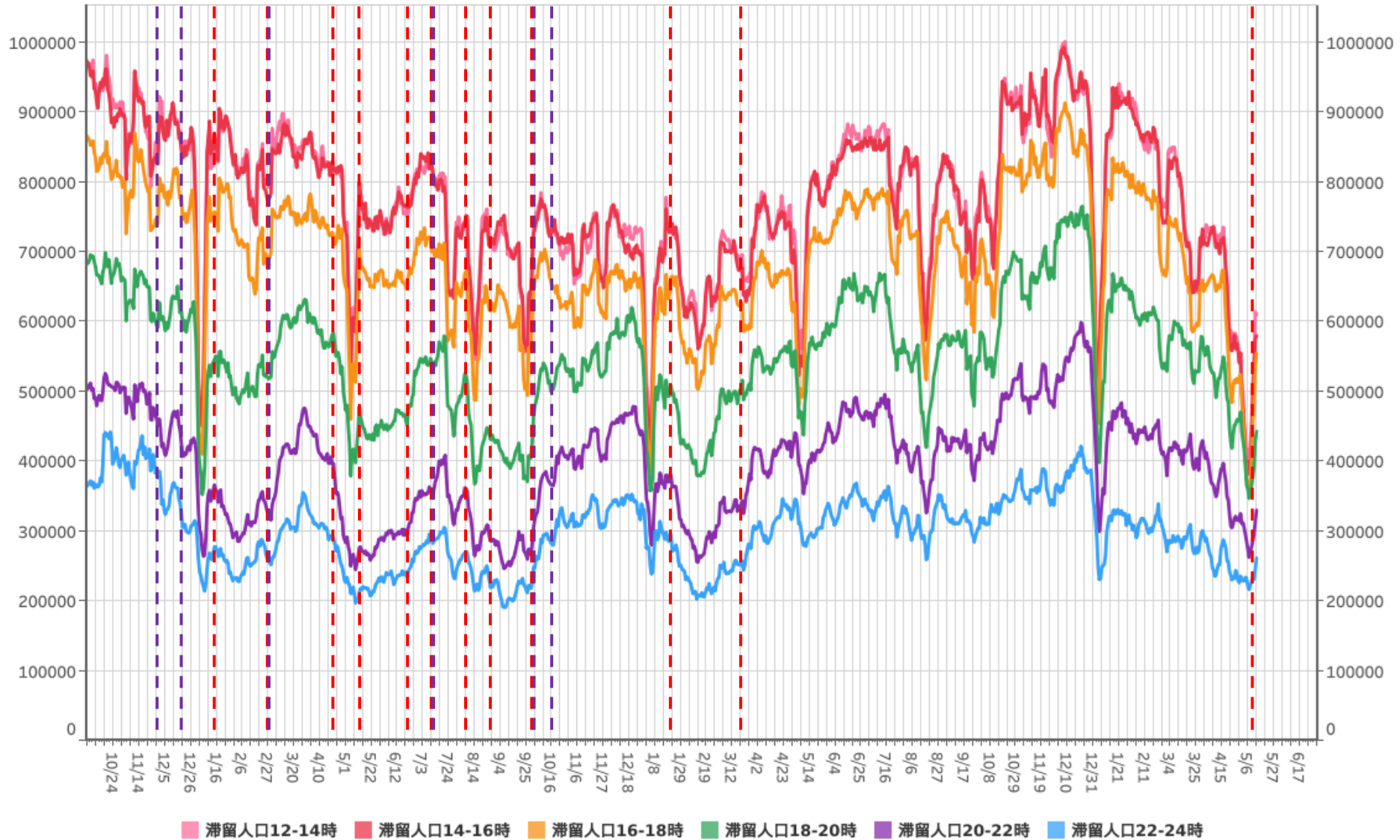
# 時間帯別主要繁華街滞留人口の日別推移：愛知（2020年10月1日～2023年5月13日）

繁華街  
滞留人口  
(人)

一部 緊急 緊急 厳重 緊急 緊急  
時短 事 事 警 重 事 宣 時 要 重 措  
要請 要請 態 態 戒 点 態 言 短 請 点 置 置 置 置  
(11/29) (12/18) (1/14) (2/28) (3/1) (4/20) (5/12) (6/21) (7/11) (7/12) (8/8) (8/27) (9/30) (10/1) (10/18) (1/21) (3/21)

5類  
感染症移行  
(5/8)

繁華街  
滞留人口  
(人)



対象都道府県：23 愛知県

対象繁華街：刈谷駅・名古屋駅・伏見・名古屋市栄・名古屋市中心・名古屋市大杉

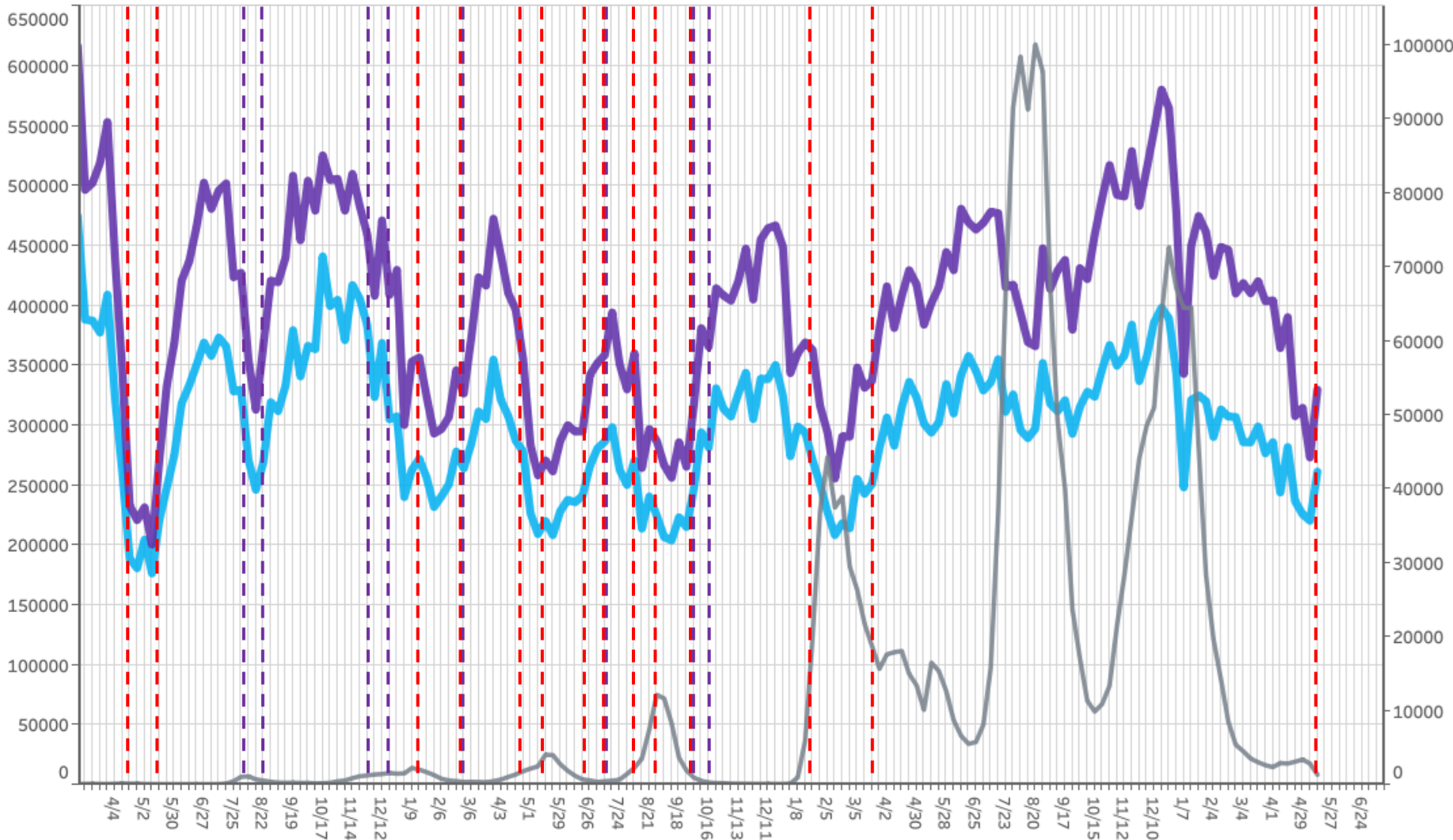
# 主要繁華街夜間滞留人口の推移：愛知（2020年3月1日～2023年5月13日）

繁華街  
夜間滞留  
人口（人）

緊急事態宣言 (4/16) (5/14) 一部時短要請 (8/5) (8/24) 一部時短要請 (11/29) (12/18) 緊急事態宣言 (1/14) (2/28) (3/1) (4/20) (5/12) (6/21) (7/11) (7/12) (8/8) (8/27) (9/30) (10/1) (10/18) (1/21) (3/21)

5類  
感染症移行  
(5/8)

週あたり  
感染者数  
(人)



※新規感染者数については、令和5年5月7日までの報告分について掲載

対象都道府県：23 愛知県

対象繁華街：刈谷駅・名古屋駅・伏見・名古屋市栄・名古屋市金山・名古屋市大杉

都道府県別新規感染者数出典：厚生労働省「新規陽性者数の推移（日別）」 <https://www.mhlw.go.jp/stf/covid-19/open-data.html>

LocationMind xPop © LocationMind Inc.

# 時間帯別主要繁華街滞留人口の日別推移：三重（2020年10月1日～2023年5月13日）

繁華街  
滞留人口  
(人)

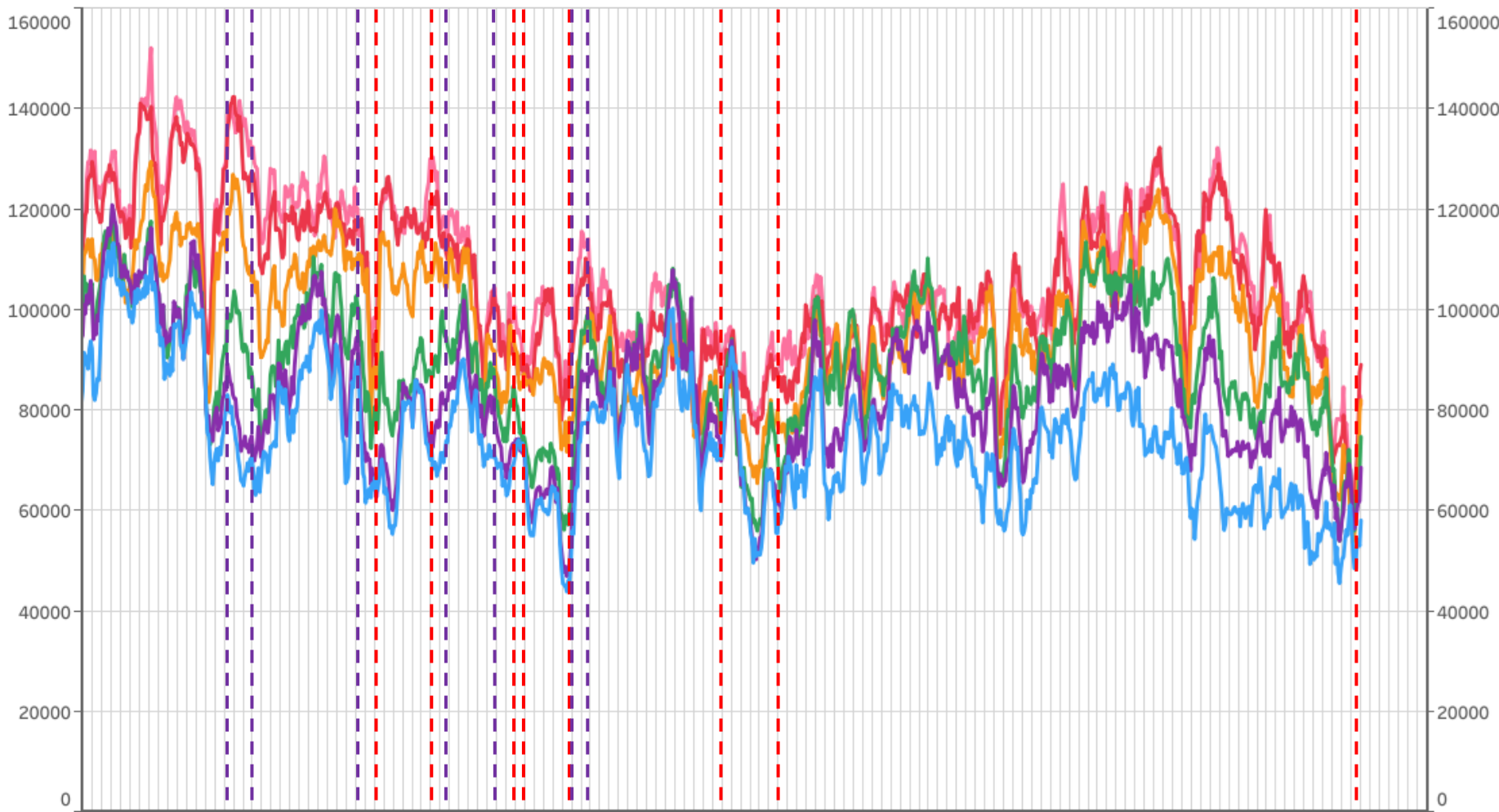
一部  
時短 要請  
要請 解除  
(1/18) (2/7)

重点  
時短 重点  
要請 措置  
解除 解除  
(4/26) (5/9) (6/20) (6/30) (8/6) (8/20) (8/27) (9/30) (10/1) (10/15)

緊急  
重点  
事態 宣言  
解除  
(1/21) (3/6)

5類  
感染症移行  
(5/8)

繁華街  
滞留人口  
(人)



滞留人口12-14時 滞留人口14-16時 滞留人口16-18時 滞留人口18-20時 滞留人口20-22時 滞留人口22-24時

対象都道府県：24 三重県

対象繁華街：伊勢市駅・桑名市・四日市市・津駅



# 主要繁華街夜間滞留人口の推移：三重（2020年3月1日～2023年5月13日）

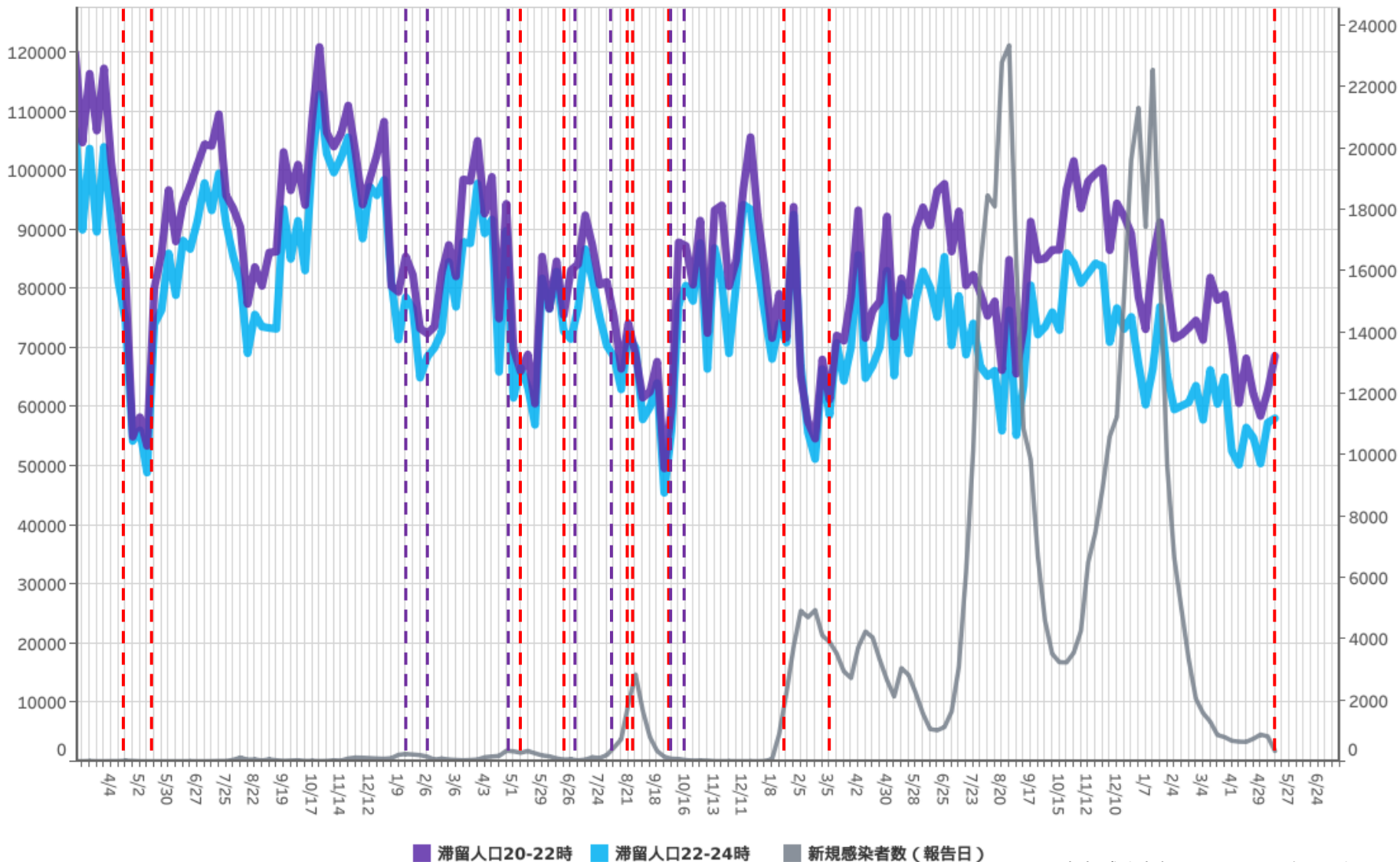
繁華街  
夜間滞留  
人口（人）

緊急  
事態  
宣言  
解除  
(4/16) (5/14)

一部  
時短  
要請  
解除  
(1/18) (2/7) (4/26) (5/9) (6/20) (6/30) (8/6) (8/20) (8/27) (9/30) (10/1) (10/15) (10/15) (1/21) (3/6)

5類  
感染症移行  
(5/8)

週あたり  
感染者数  
（人）



※新規感染者数については、令和5年5月7日までの報告分について掲載

対象都道府県：24 三重県

対象繁華街：伊勢市駅・桑名市・四日市市・津駅

都道府県別新規感染者数出典：厚生労働省「新規陽性者数の推移（日別）」 <https://www.mhlw.go.jp/stf/covid-19/open-data.html>

LocationMind xPop © LocationMind Inc.

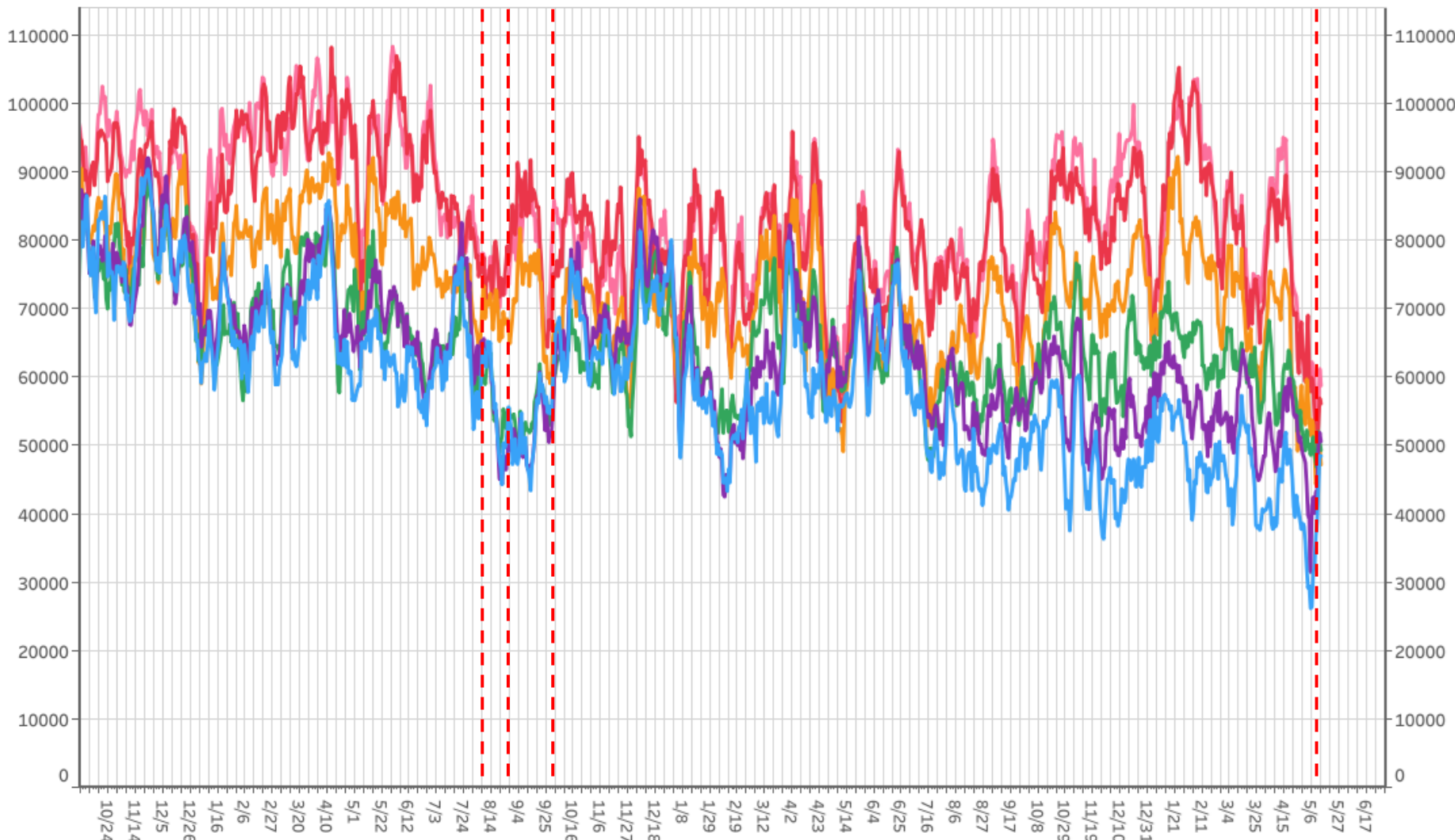
# 時間帯別主要繁華街滞留人口の日別推移：滋賀（2020年10月1日～2023年5月13日）

繁華街  
滞留人口  
(人)

繁華街  
滞留人口  
(人)

緊急  
重点 事態 宣言  
措置 宣言 解除  
(8/8) (8/27) (9/30)

5類  
感染症移行  
(5/8)



■ 滞留人口12-14時
 ■ 滞留人口14-16時
 ■ 滞留人口16-18時
 ■ 滞留人口18-20時
 ■ 滞留人口20-22時
 ■ 滞留人口22-24時

対象都道府県：25 滋賀県

対象繁華街：草津駅・大津駅・浜町・長浜駅

# 主要繁華街夜間滞留人口の推移：滋賀（2020年3月1日～2023年5月13日）

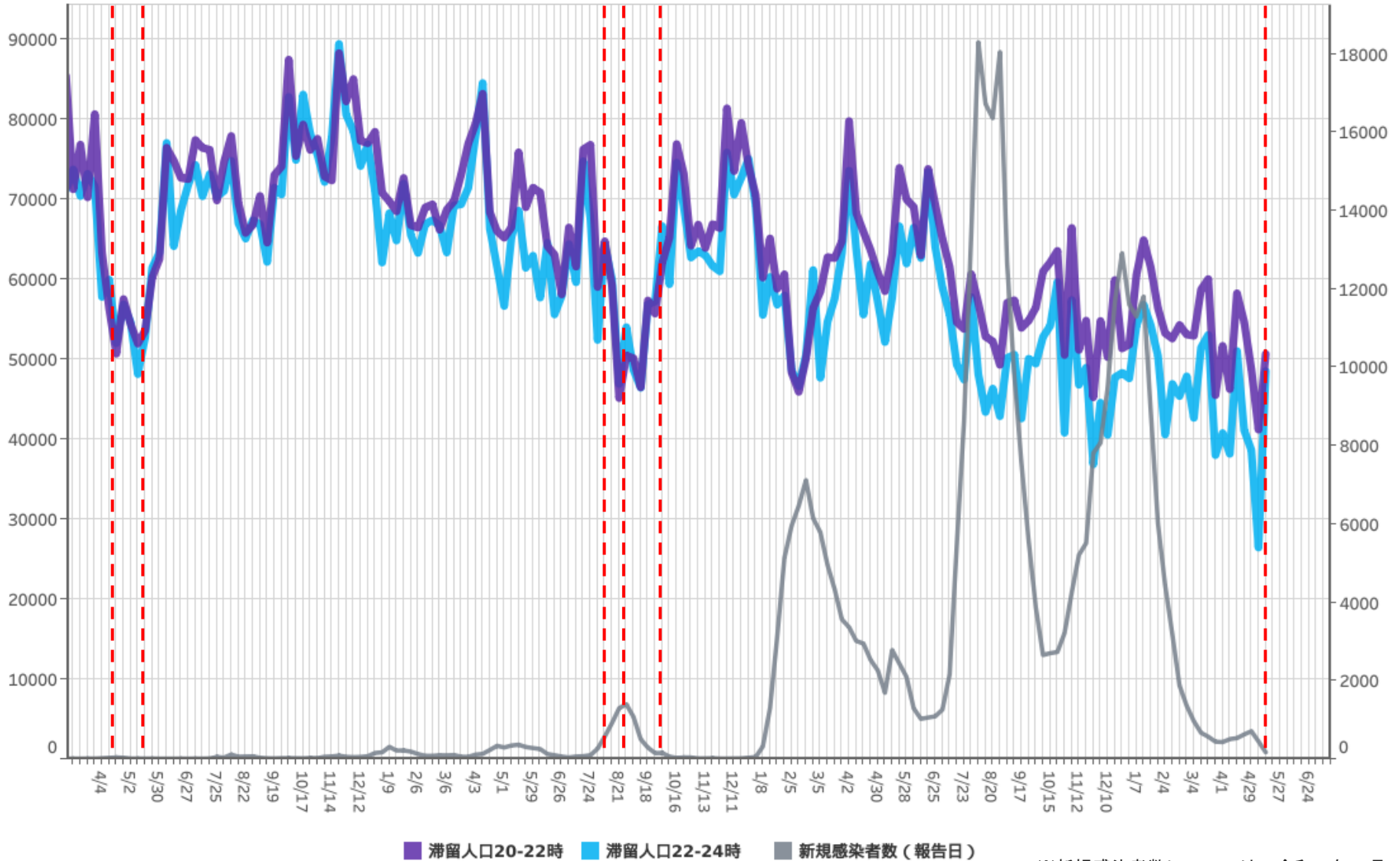
繁華街  
夜間滞留  
人口（人）

緊急  
事態  
宣言  
宣言  
解除  
(4/16) (5/14)

緊急  
重点  
措置  
宣言  
宣言  
解除  
(8/8) (8/27) (9/30)

5類  
感染症移行  
(5/8)

週あたり  
感染者数  
（人）



※新規感染者数については、令和5年5月7日までの報告分について掲載

対象都道府県：25 滋賀県

対象繁華街：草津駅・大津駅・浜町・長浜駅

都道府県別新規感染者数出典：厚生労働省「新規陽性者数の推移（日別）」 <https://www.mhlw.go.jp/stf/covid-19/open-data.html>

LocationMind xPop © LocationMind Inc.

# 時間帯別主要繁華街滞留人口の日別推移：京都（2020年10月1日～2023年5月13日）

繁華街  
滞留人口  
(人)

一部  
時短  
要請  
(12/21)

緊急  
事態  
宣言  
(1/14)

宣言  
解除  
(2/28)

要請  
解除  
(3/21)

重点  
措置  
(4/12)

緊急  
事態  
宣言  
(4/25)

重点  
措置  
(6/21)

重点  
措置  
解除  
(7/11)

重点  
措置  
(8/2)

重点  
措置  
解除  
(8/20)

緊急  
事態  
宣言  
(9/30)

時短  
要請  
(10/1)

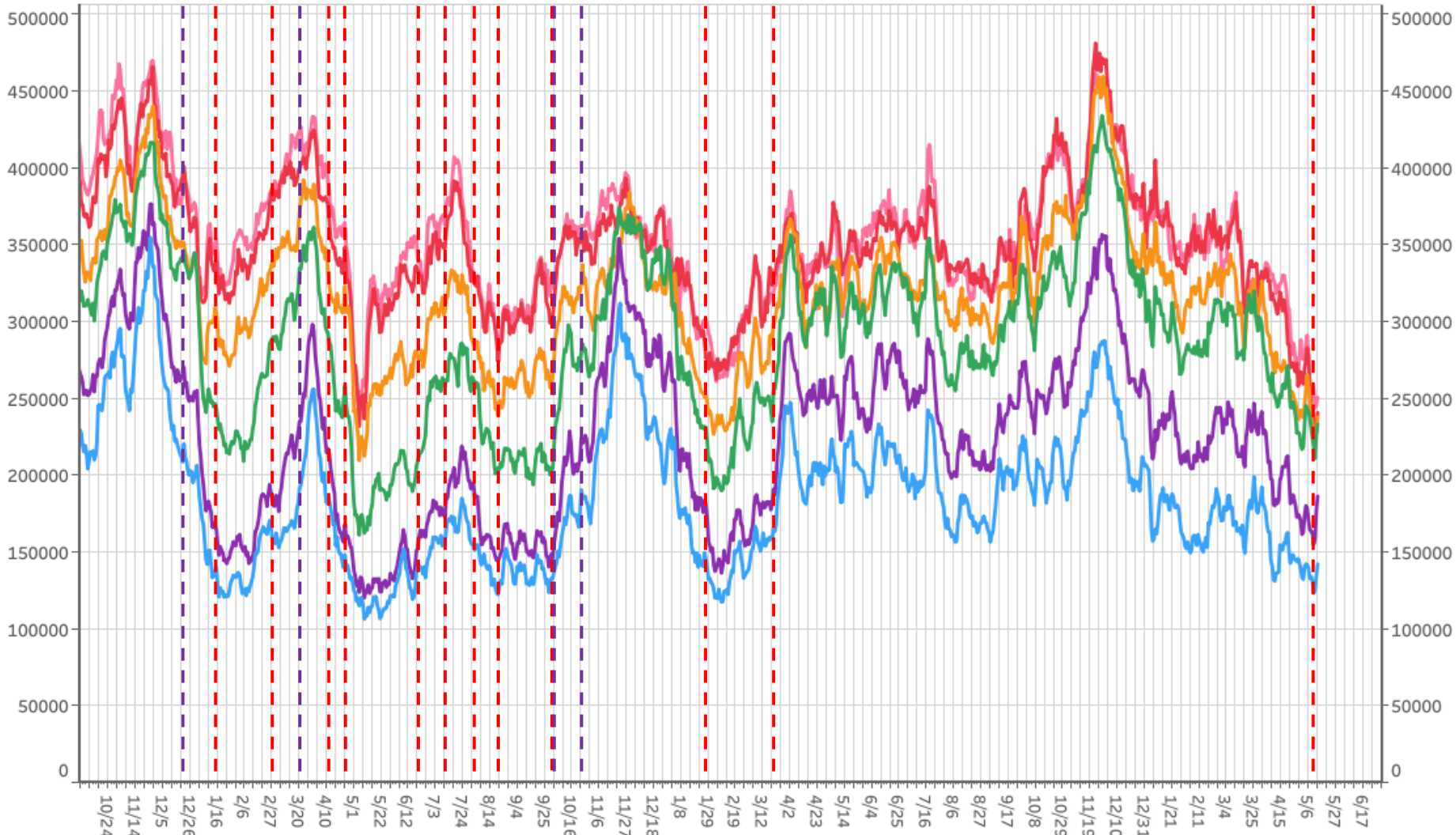
要請  
解除  
(10/23)

重点  
措置  
(1/27)

措置  
解除  
(3/21)

5類  
感染症移行  
(5/8)

繁華街  
滞留人口  
(人)



滞留人口12-14時 滞留人口14-16時 滞留人口16-18時 滞留人口18-20時 滞留人口20-22時 滞留人口22-24時

対象都道府県：26 京都府

対象繁華街：京都駅・京都市三条・四条河原町・京都市伏見大手筋

# 主要繁華街夜間滞留人口の推移：京都（2020年3月1日～2023年5月13日）

繁華街  
夜間滞留  
人口（人）

緊急  
事態  
宣言  
(4/16)

宣言  
解除  
(5/21)

一部  
時短  
要請  
(12/21)

緊急  
事態  
宣言  
(1/14)

一部  
要請  
解除  
(2/28)

一部  
要請  
解除  
(3/21)

重点  
措置  
(4/12)

緊急  
事態  
宣言  
(4/25)

重点  
措置  
(6/21)

重点  
措置  
解除  
(7/11)

重点  
措置  
(8/2)

緊急  
事態  
宣言  
(8/20)

宣言  
解除  
(9/30)

時短  
要請  
(10/1)

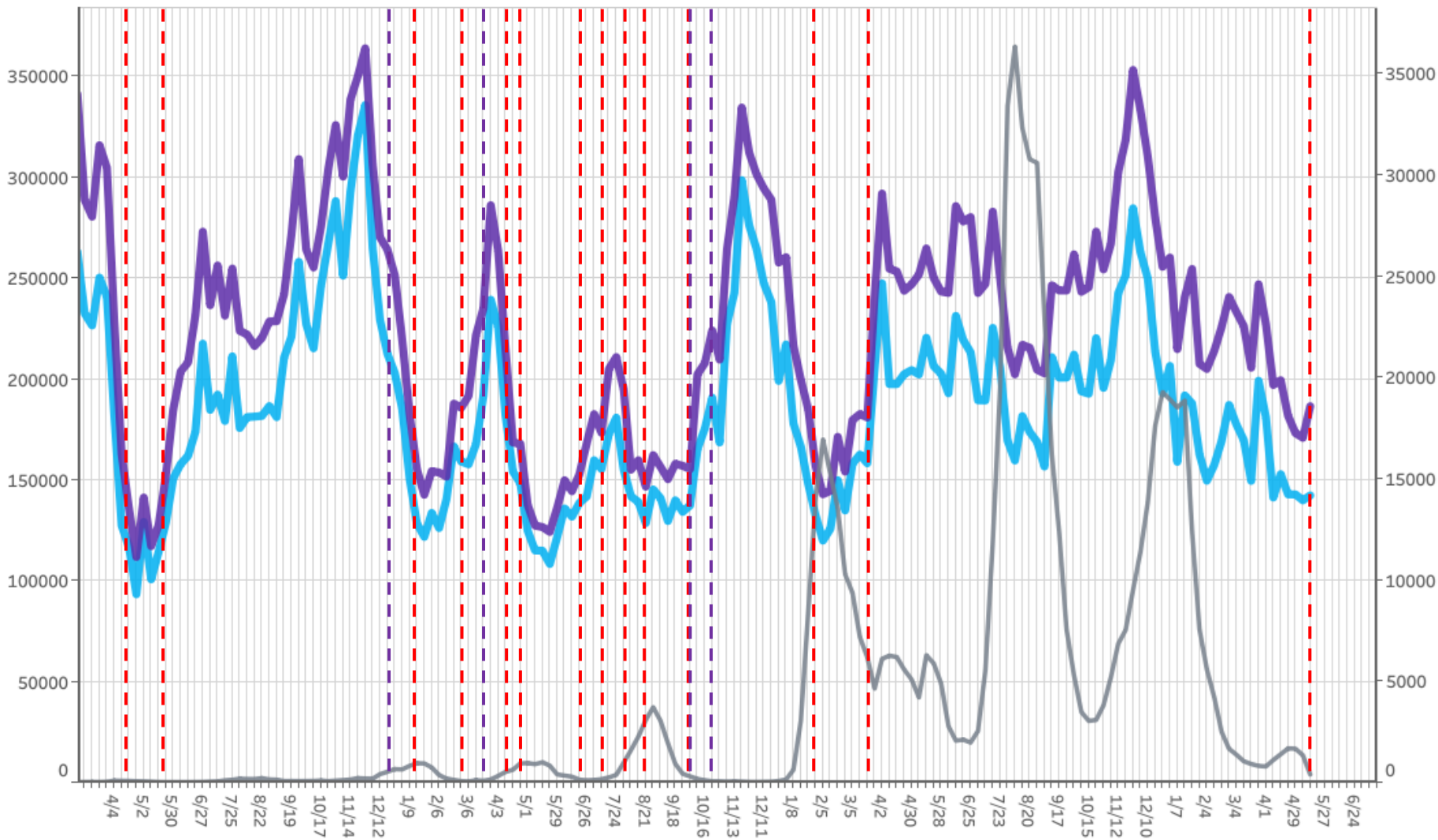
要請  
解除  
(10/23)

重点  
措置  
(1/27)

重点  
措置  
解除  
(3/21)

5類  
感染症移行  
(5/8)

週あたり  
感染者数  
(人)



■ 滞留人口20-22時 ■ 滞留人口22-24時 ■ 新規感染者数（報告日）

※新規感染者数については、令和5年5月7日までの報告分について掲載

対象都道府県：26 京都府

対象繁華街：京都駅・京都市三条・四条河原町・京都市伏見大手筋

都道府県別新規感染者数出典：厚生労働省「新規陽性者数の推移（日別）」 <https://www.mhlw.go.jp/stf/covid-19/open-data.html>

LocationMind xPop © LocationMind Inc.

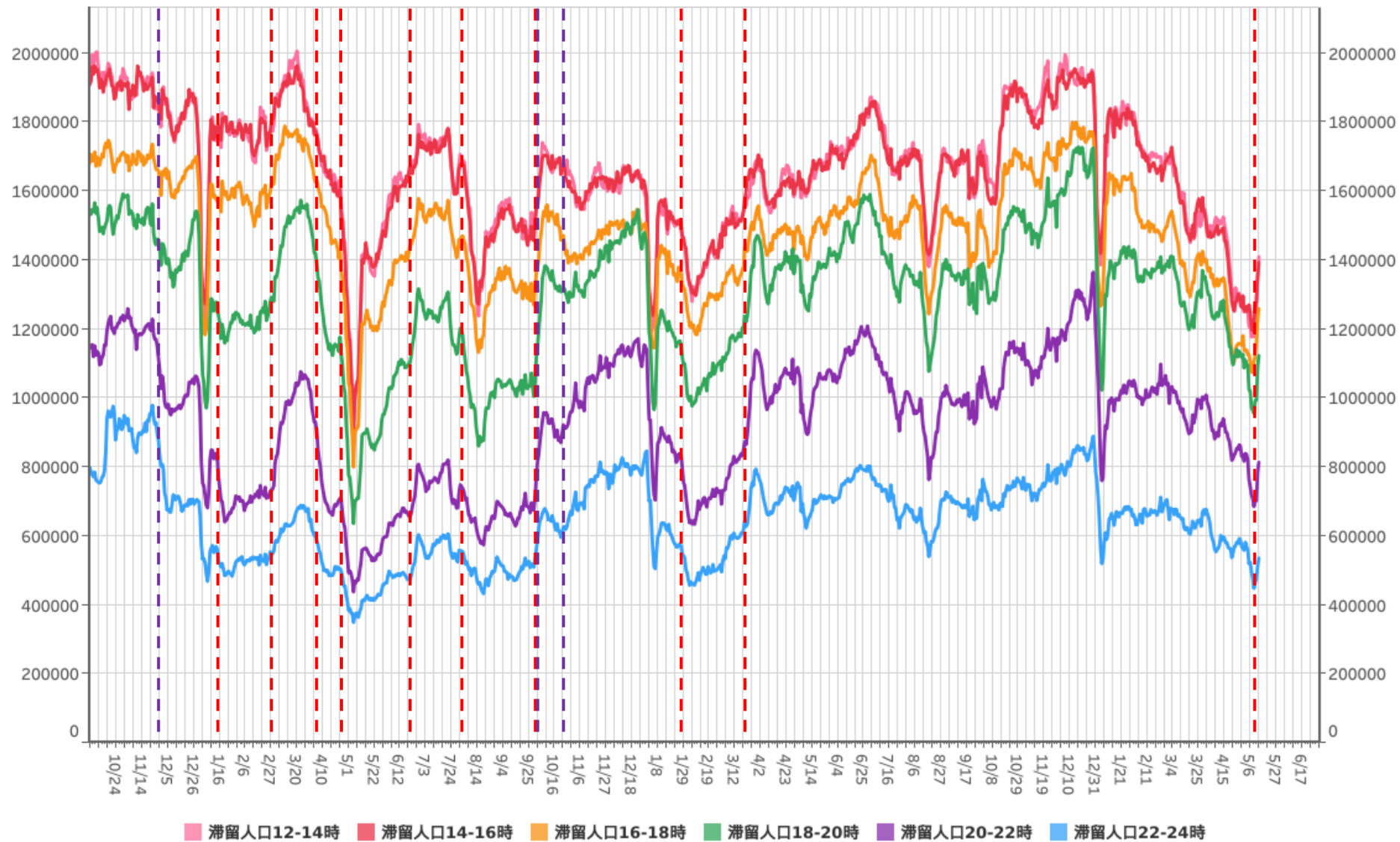
# 時間帯別主要繁華街滞留人口の日別推移：大阪（2020年10月1日～2023年5月13日）

繁華街  
滞留人口  
(人)

繁華街  
滞留人口  
(人)

時短要請 (11/27)  
緊急事態宣言 (1/14)  
宣言解除 (2/28)  
重点措置 (4/5)  
緊急事態宣言 (4/25)  
重点措置 (6/21)  
緊急事態宣言 (8/2)  
宣言解除 (9/30)  
時短要請 (10/1)  
要請解除 (10/25)  
重点措置 (1/27)  
措置解除 (3/21)

5類  
感染症移行  
(5/8)



滞留人口12-14時 滞留人口14-16時 滞留人口16-18時 滞留人口18-20時 滞留人口20-22時 滞留人口22-24時

対象都道府県：27 大阪府

対象繁華街：京橋・十三・新世界・天王寺・阿倍野・大阪キタ・大阪ミナミ

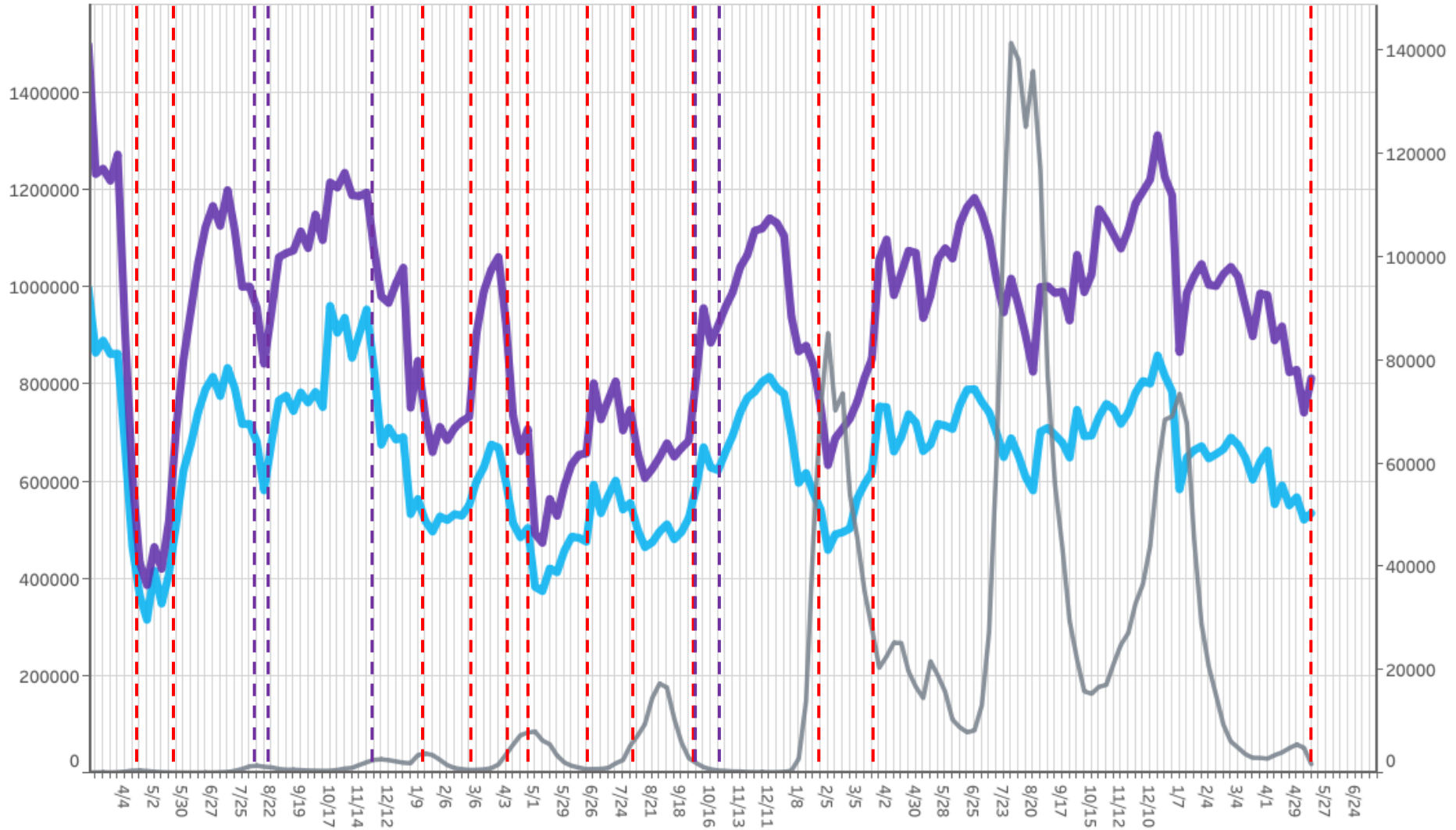
# 主要繁華街夜間滞留人口の推移：大阪（2020年3月1日～2023年5月13日）

繁華街  
夜間滞留  
人口（人）

緊急事態宣言 (4/16) 宣言解除 (5/21)  
時短要請 (8/6) 要請解除 (8/20)  
時短要請 (11/27)  
緊急事態宣言 (1/14)  
宣言解除 (2/28) 重点措置 (4/5) 緊急事態宣言 (4/25)  
重点措置 (6/21)  
緊急事態宣言 (8/2)  
宣言解除 (9/30) 時短要請 (10/1) 要請解除 (10/25)  
重点措置 (1/27)  
措置解除 (3/21)

5類  
感染症移行  
(5/8)

週あたり  
感染者数  
(人)



※新規感染者数については、令和5年5月7日までの報告分について掲載

対象都道府県：27 大阪府  
対象繁華街：京橋・十三・新世界・天王寺・阿倍野・大阪キタ・大阪ミナミ

都道府県別新規感染者数出典：厚生労働省「新規陽性者数の推移（日別）」 <https://www.mhlw.go.jp/stf/covid-19/open-data.html>

LocationMind xPop © LocationMind Inc.

# 時間帯別主要繁華街滞留人口の日別推移：兵庫（2020年10月1日～2023年5月13日）

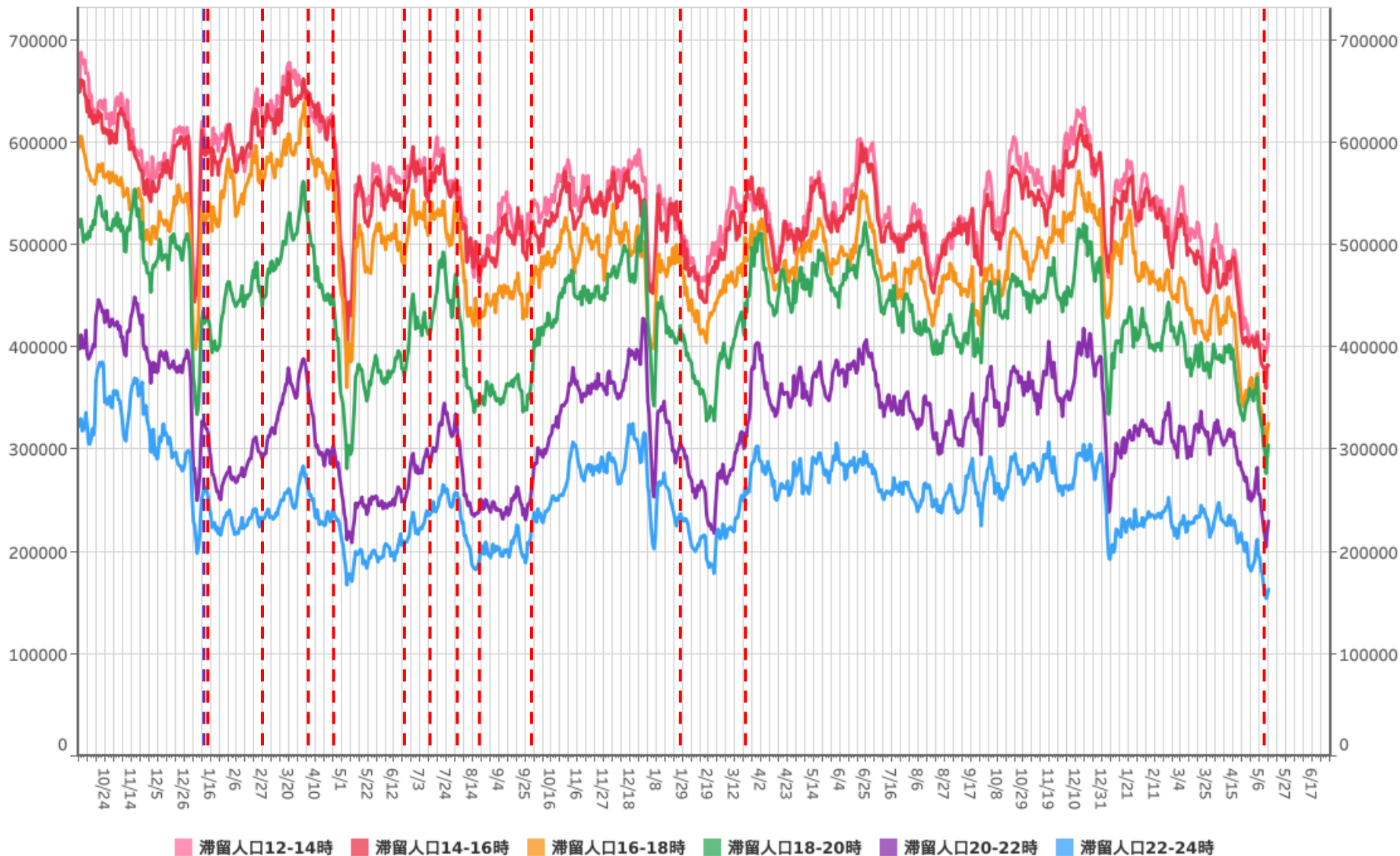
繁華街  
滞留人口  
(人)

一部緊急事態宣言 (1/12)(1/14)  
緊急事態宣言解除 (2/28)  
重点措置 (4/5)  
重点措置解除 (4/25)  
重点措置 (6/21)  
重点措置解除 (7/11)  
重点措置 (8/2)  
重点措置解除 (8/20)  
緊急事態宣言 (9/30)

重点措置 (1/27)  
措置解除 (3/21)

5類感染症移行 (5/8)

繁華街  
滞留人口  
(人)



対象都道府県：28 兵庫県

対象繁華街：神戸市元町・神戸市三宮・神戸市新開地・尼崎駅・姫路駅・明石駅



# 主要繁華街夜間滞留人口の推移：兵庫（2020年3月1日～2023年5月13日）

繁華街  
夜間滞留  
人口（人）

緊急  
事態  
宣言  
(4/16)

宣言  
解除  
(5/24)

一部  
時短  
要請  
(1/12)

緊急  
事態  
宣言  
(1/14)

宣言  
解除  
(2/28)

重点  
措置  
宣言  
(4/5)

重点  
措置  
宣言  
(4/25)

緊急  
事態  
宣言  
(6/21)

重点  
措置  
解除  
(7/11)

重点  
措置  
宣言  
(8/2)

緊急  
事態  
宣言  
(8/20)

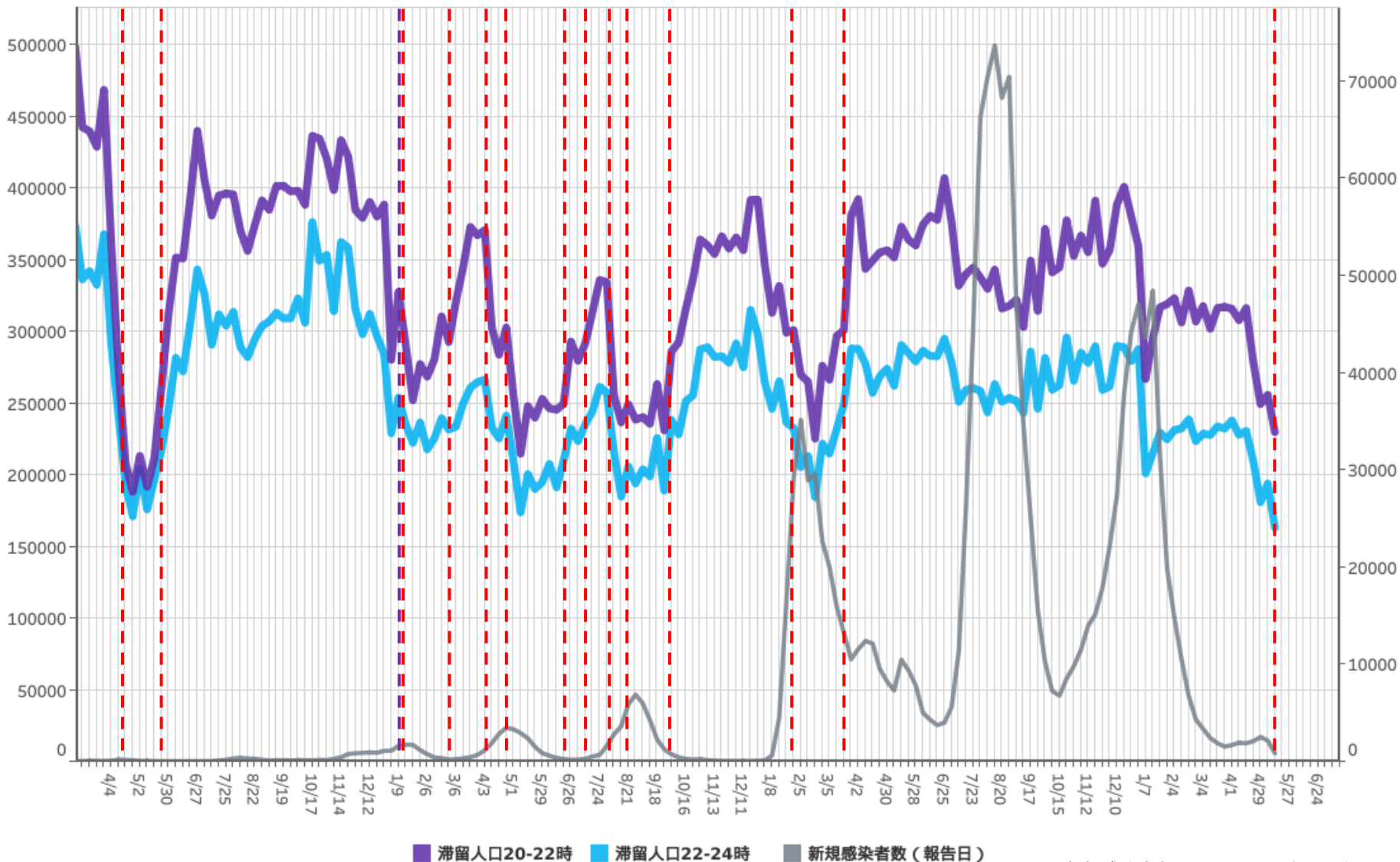
宣言  
解除  
(9/30)

重点  
措置  
(1/27)

措置  
解除  
(3/21)

5類  
感染症移行  
(5/8)

週あたり  
感染者数  
(人)



■ 滞留人口20-22時 ■ 滞留人口22-24時 ■ 新規感染者数（報告日）

※新規感染者数については、令和5年5月7日までの報告分について掲載

対象都道府県：28 兵庫県

対象繁華街：神戸市元町・神戸市三宮・神戸市新開地・尼崎駅・姫路駅・明石駅

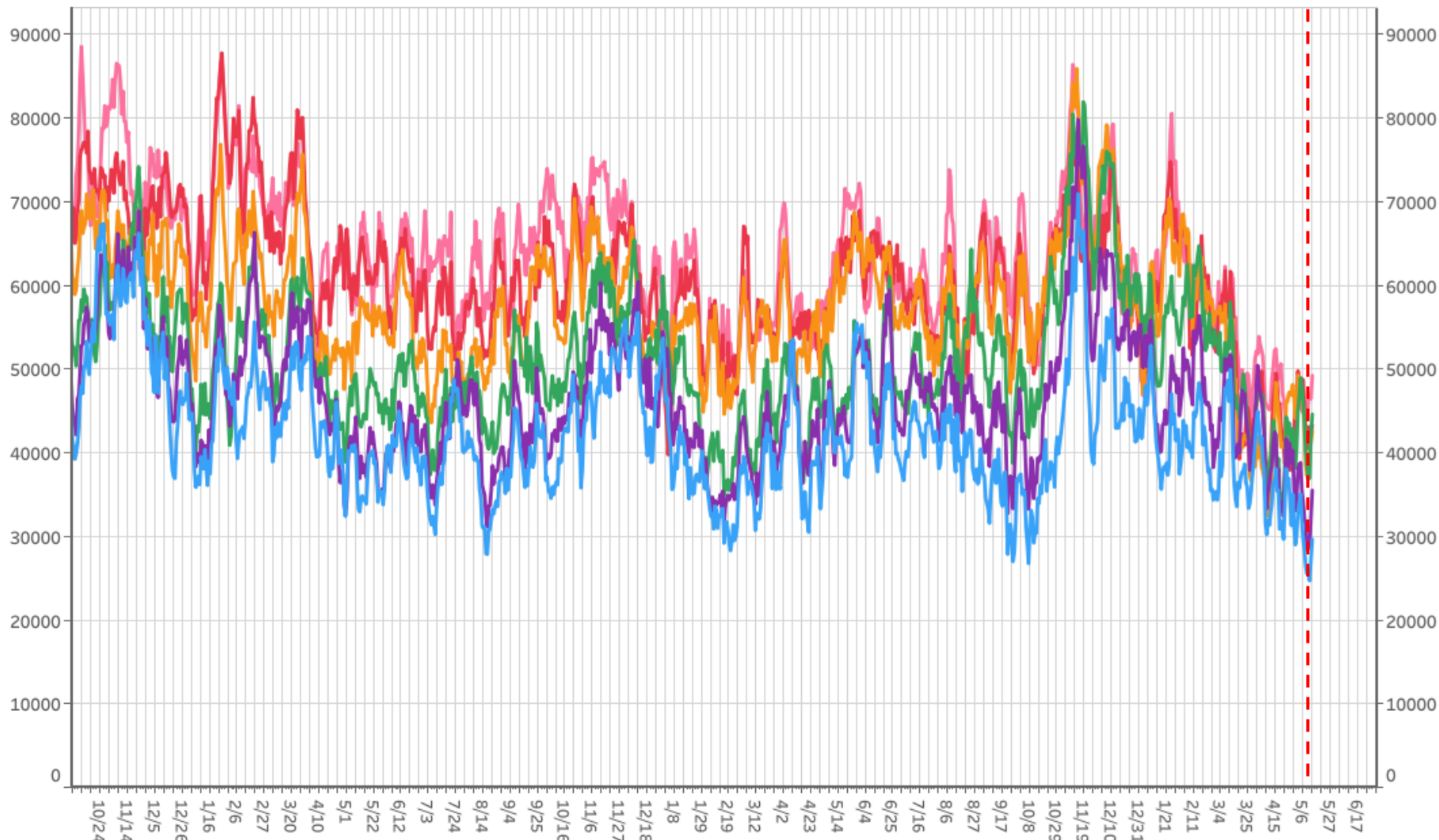
都道府県別新規感染者数出典：厚生労働省「新規陽性者数の推移（日別）」 <https://www.mhlw.go.jp/stf/covid-19/open-data.html>

LocationMind xPop © LocationMind Inc.

# 時間帯別主要繁華街滞留人口の日別推移：奈良（2020年10月1日～2023年5月13日）

繁華街  
滞留人口  
(人)

繁華街  
滞留人口  
(人)



5類  
感染症移行  
(5/8)

滞留人口12-14時 滞留人口14-16時 滞留人口16-18時 滞留人口18-20時 滞留人口20-22時 滞留人口22-24時

対象都道府県：29 奈良県

対象繁華街：近鉄奈良駅・餅飯殿・大和八木駅・奈良駅

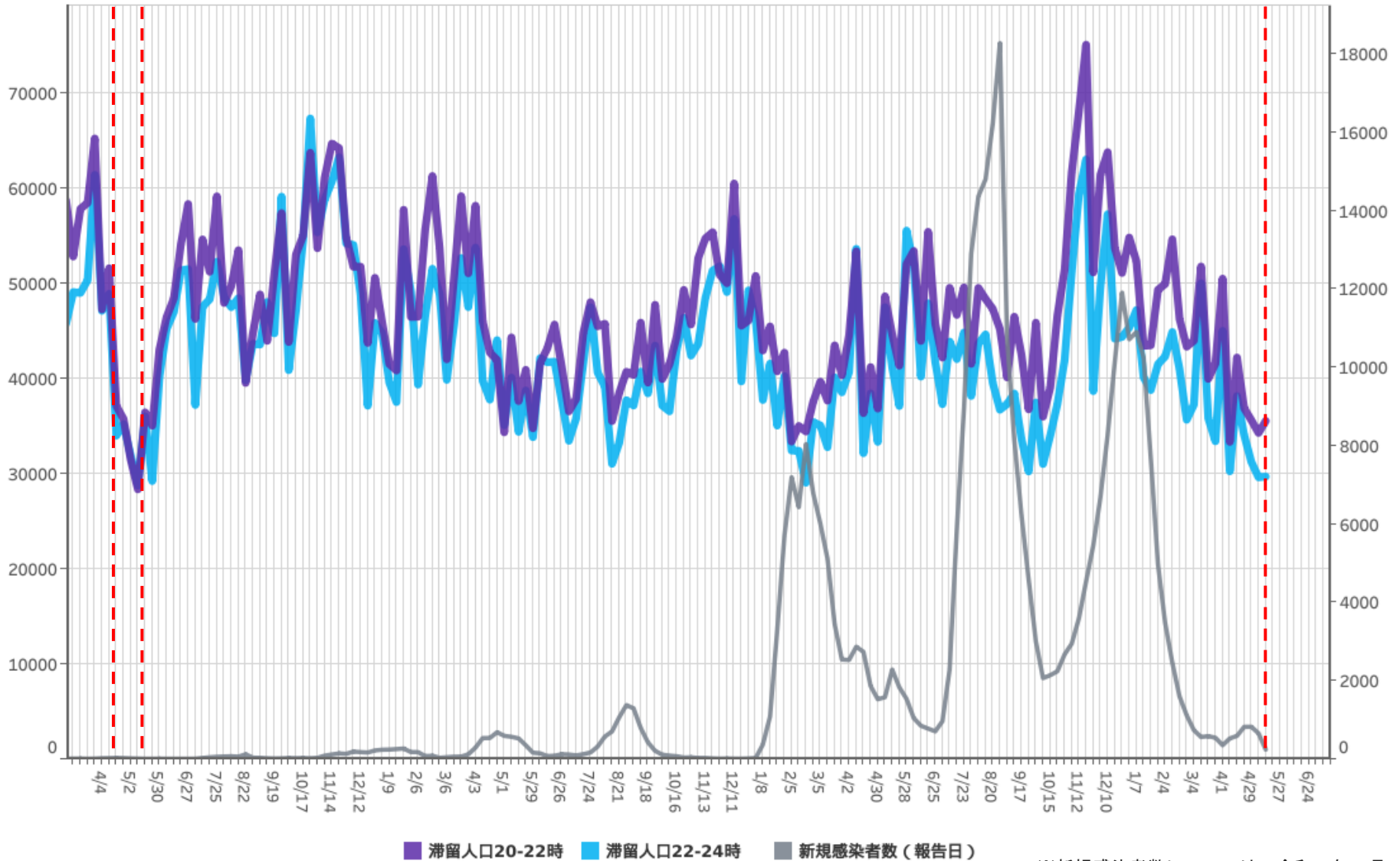
# 主要繁華街夜間滞留人口の推移：奈良（2020年3月1日～2023年5月13日）

繁華街  
夜間滞留  
人口（人）

緊急  
事態  
宣言  
宣言  
解除  
(4/16)(5/14)

5類  
感染症移行  
(5/8)

週あたり  
感染者数  
（人）



※新規感染者数については、令和5年5月7日までの報告分について掲載

対象都道府県：29 奈良県

対象繁華街：近鉄奈良駅・餅飯殿・大和八木駅・奈良駅

都道府県別新規感染者数出典：厚生労働省「新規陽性者数の推移（日別）」 <https://www.mhlw.go.jp/stf/covid-19/open-data.html>

LocationMind xPop © LocationMind Inc.

# 時間帯別主要繁華街滞留人口の日別推移：和歌山（2020年10月1日～2023年5月13日）

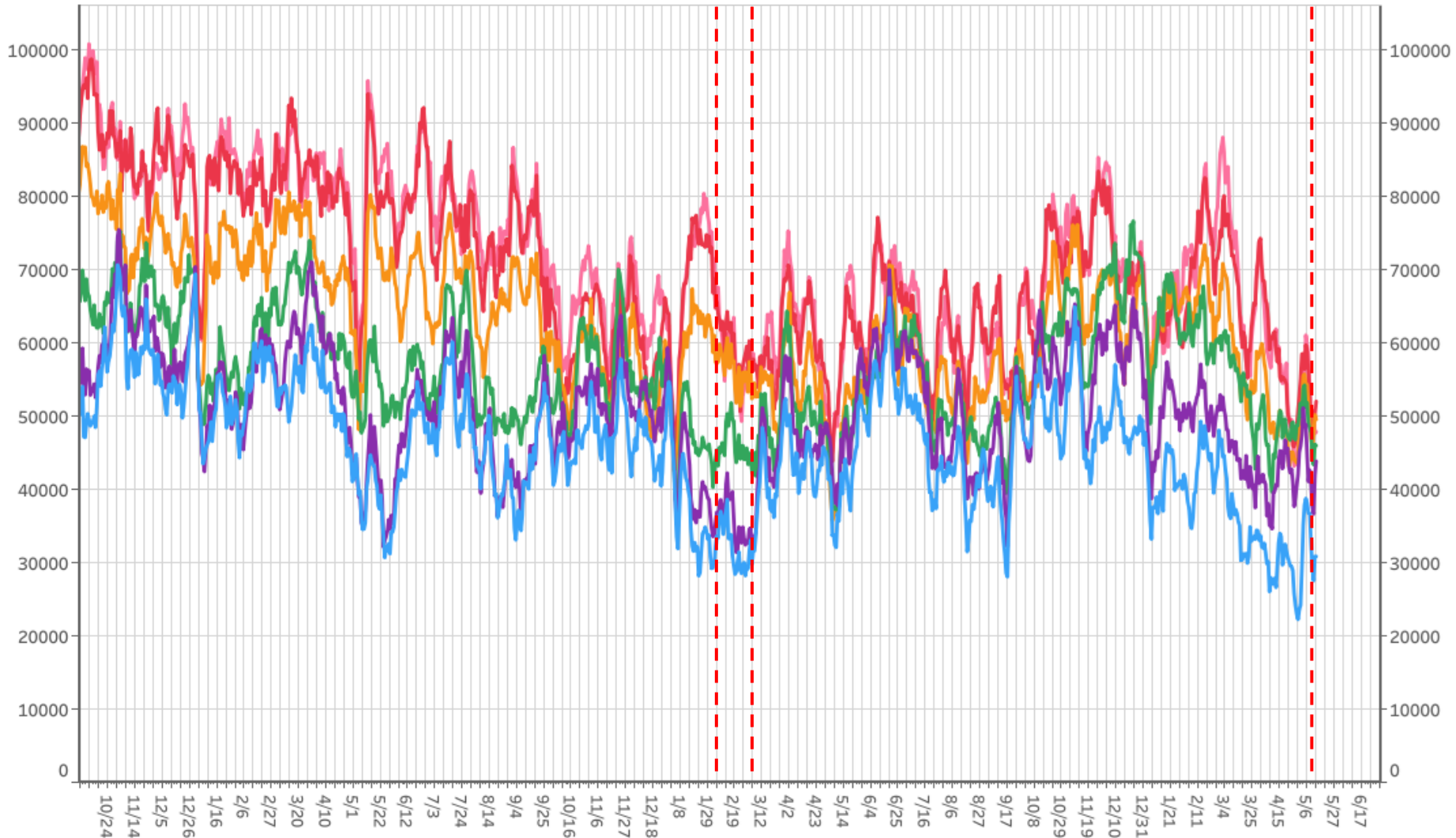
繁華街  
滞留人口  
(人)

繁華街  
滞留人口  
(人)

重点  
措置  
(2/5)

措置  
解除  
(3/6)

5類  
感染症移行  
(5/8)



■ 滞留人口12-14時
 ■ 滞留人口14-16時
 ■ 滞留人口16-18時
 ■ 滞留人口18-20時
 ■ 滞留人口20-22時
 ■ 滞留人口22-24時

対象都道府県：30 和歌山県

対象繁華街：紀伊田辺駅・和歌山駅・アロチ・和歌山市ぶらくり丁

# 主要繁華街夜間滞留人口の推移：和歌山（2020年3月1日～2023年5月13日）

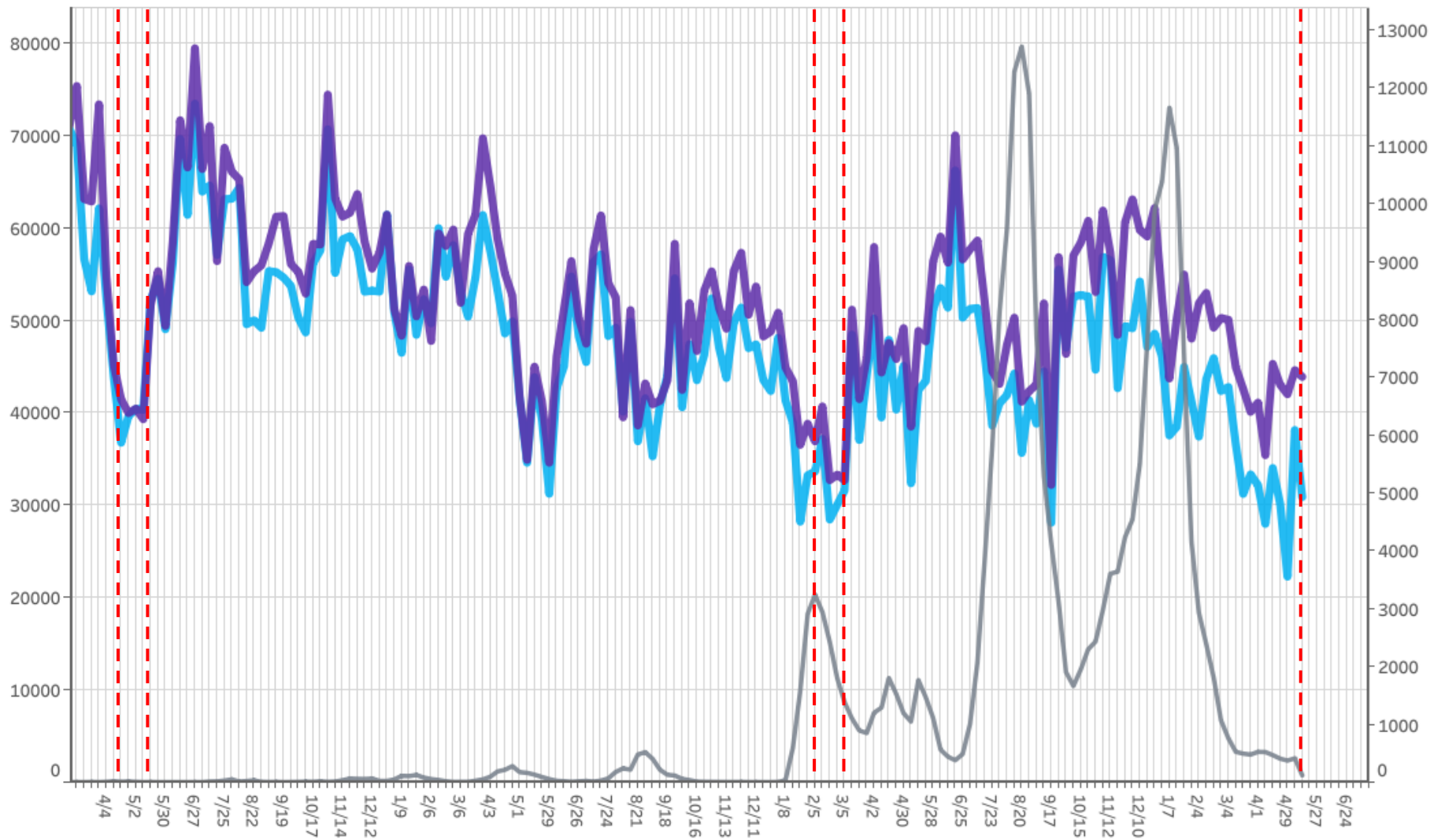
繁華街  
夜間滞留  
人口（人）

緊急  
事態  
宣言  
宣言  
解除  
(4/16) (5/14)

重点  
措置  
措置  
解除  
(2/5) (3/6)

5類  
感染症移行  
(5/8)

週あたり  
感染者数  
（人）



■ 滞留人口20-22時 ■ 滞留人口22-24時 ■ 新規感染者数（報告日）

※新規感染者数については、令和5年5月7日までの報告分について掲載

対象都道府県：30 和歌山県 対象繁華街：紀伊田辺駅・和歌山駅・アロチ・和歌山市ぶらくり丁

都道府県別新規感染者数出典：厚生労働省「新規陽性者数の推移（日別）」 <https://www.mhlw.go.jp/stf/covid-19/open-data.html>

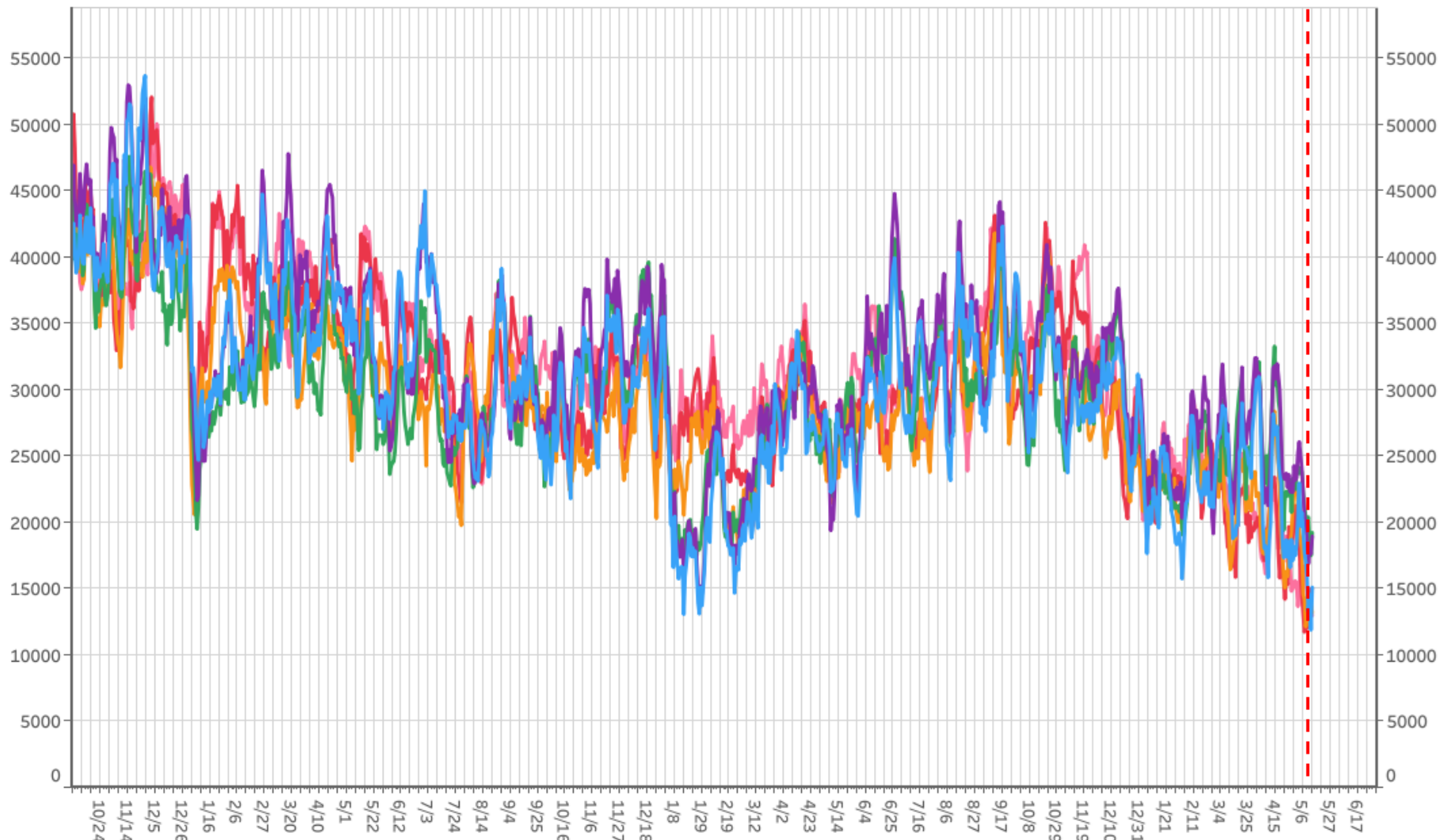
LocationMind xPop © LocationMind Inc.

# 時間帯別主要繁華街滞留人口の日別推移：鳥取（2020年10月1日～2023年5月13日）

繁華街  
滞留人口  
(人)

繁華街  
滞留人口  
(人)

5類  
感染症移行  
(5/8)



滞留人口12-14時 滞留人口14-16時 滞留人口16-18時 滞留人口18-20時 滞留人口20-22時 滞留人口22-24時

対象都道府県：31 鳥取県

対象繁華街：鳥取駅・米子市朝日町

# 主要繁華街夜間滞留人口の推移：鳥取（2020年3月1日～2023年5月13日）

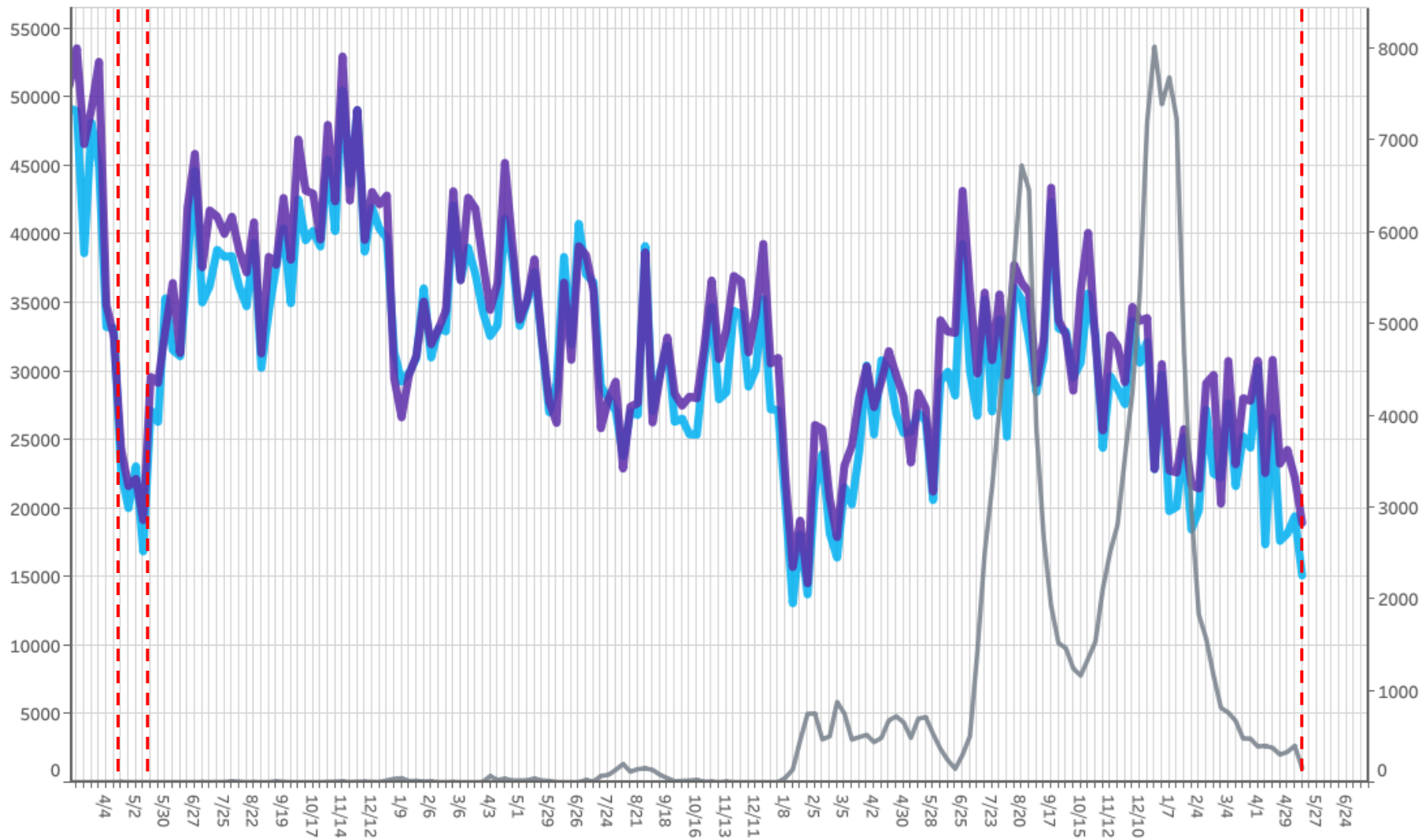
繁華街  
夜間滞留  
人口（人）

緊急  
事態  
宣言  
(4/16)

宣言  
解除  
(5/14)

5類  
感染症移行  
(5/8)

週あたり  
感染者数  
(人)



■ 滞留人口20-22時 ■ 滞留人口22-24時 ■ 新規感染者数(報告日)

※新規感染者数については、令和5年5月7日までの報告分について掲載

対象都道府県：31 鳥取県

対象繁華街：鳥取駅・米子市朝日町

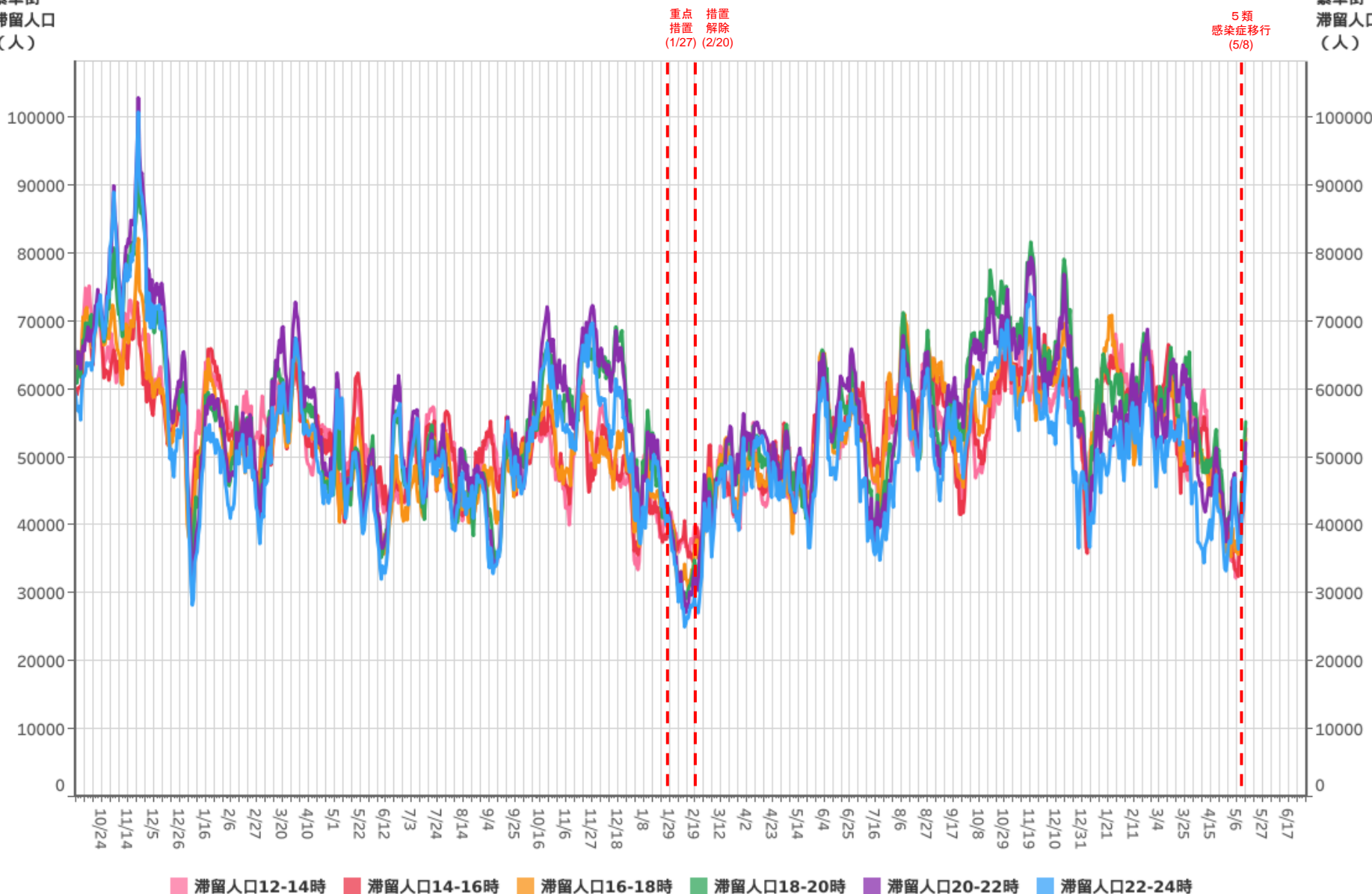
都道府県別新規感染者数出典：厚生労働省「新規陽性者数の推移(日別)」 <https://www.mhlw.go.jp/stf/covid-19/open-data.html>

LocationMind xPop © LocationMind Inc.

# 時間帯別主要繁華街滞留人口の日別推移：島根（2020年10月1日～2023年5月13日）

繁華街  
滞留人口  
(人)

繁華街  
滞留人口  
(人)



滞留人口12-14時 滞留人口14-16時 滞留人口16-18時 滞留人口18-20時 滞留人口20-22時 滞留人口22-24時

対象都道府県：32 島根県

対象繁華街：益田駅・出雲市駅・代官町・松江駅・伊勢宮町・松江城南・東本町



# 主要繁華街夜間滞留人口の推移：島根（2020年3月1日～2023年5月13日）

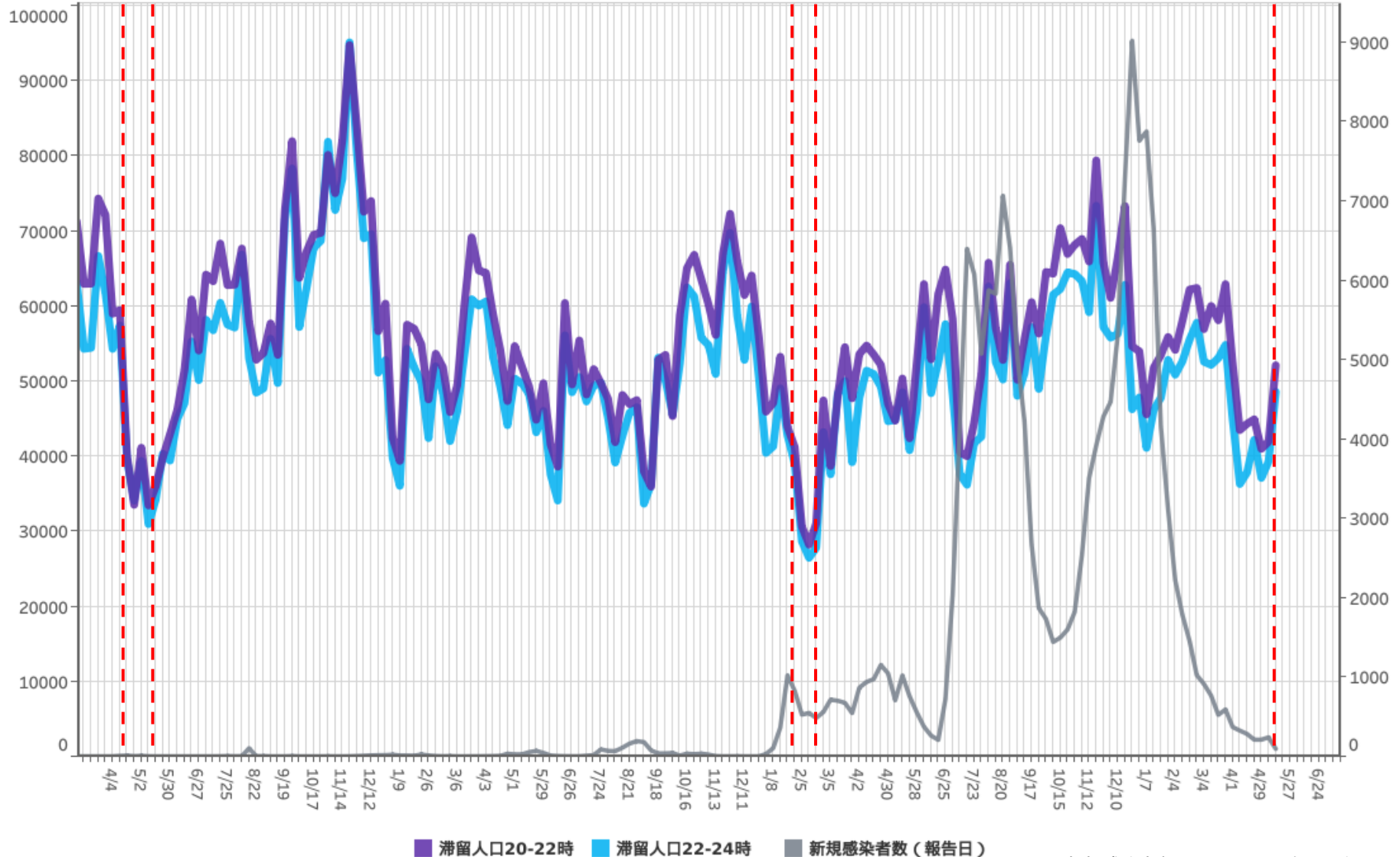
繁華街  
夜間滞留  
人口（人）

緊急  
事態  
宣言  
宣言  
解除  
(4/16) (5/14)

重点  
措置  
措置  
解除  
(1/27) (2/20)

5類  
感染症移行  
(5/8)

週あたり  
感染者数  
（人）



■ 滞留人口20-22時 ■ 滞留人口22-24時 ■ 新規感染者数（報告日）

※新規感染者数については、令和5年5月7日までの報告分について掲載

対象都道府県：32 島根県

対象繁華街：益田駅・出雲市駅・代官町・松江駅・伊勢宮町・松江城南・東本町

都道府県別新規感染者数出典：厚生労働省「新規陽性者数の推移（日別）」 <https://www.mhlw.go.jp/stf/covid-19/open-data.html>

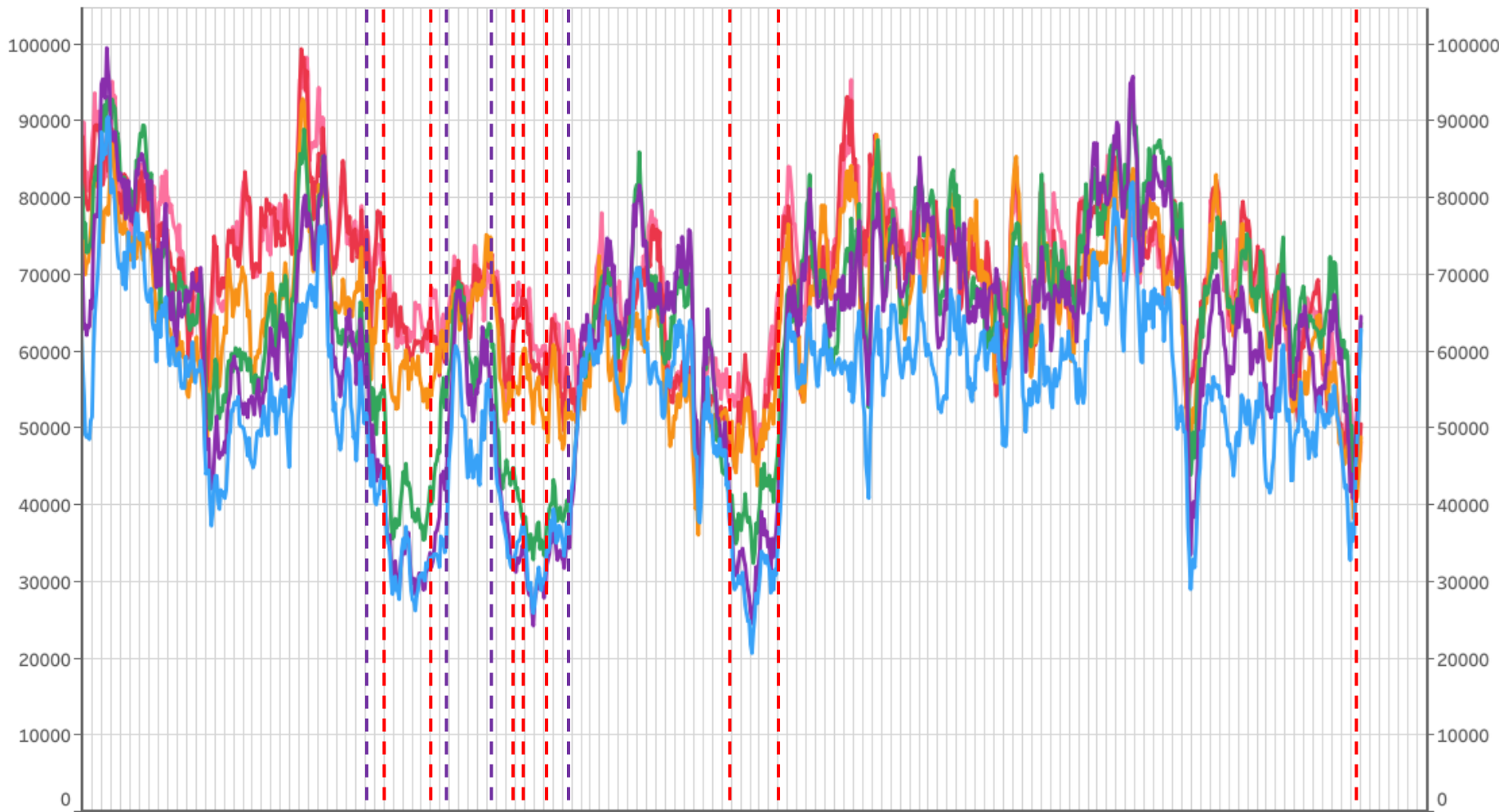
LocationMind xPop © LocationMind Inc.

# 時間帯別主要繁華街滞留人口の日別推移：岡山（2020年10月1日～2023年5月13日）

繁華街  
滞留人口  
(人)

一部 時短 要請 (5/3)	緊急 事態 宣言 (5/16)	要請 解除 (6/20)	要請 解除 (6/30)	一部 時短 要請 (8/4)	重点 措置 (8/20)	緊急 事態 宣言 (8/27)	要請 解除 (9/13)	要請 解除 (9/30)	重点 措置 (1/27)	措置 解除 (3/6)	5類 感染症移行 (5/8)
-------------------------	--------------------------	--------------------	--------------------	-------------------------	--------------------	--------------------------	--------------------	--------------------	--------------------	-------------------	----------------------

繁華街  
滞留人口  
(人)



滞留人口12-14時 滞留人口14-16時 滞留人口16-18時 滞留人口18-20時 滞留人口20-22時 滞留人口22-24時

対象都道府県：33 岡山県

対象繁華街：岡山駅・倉敷駅

# 主要繁華街夜間滞留人口の推移：岡山（2020年3月1日～2023年5月13日）

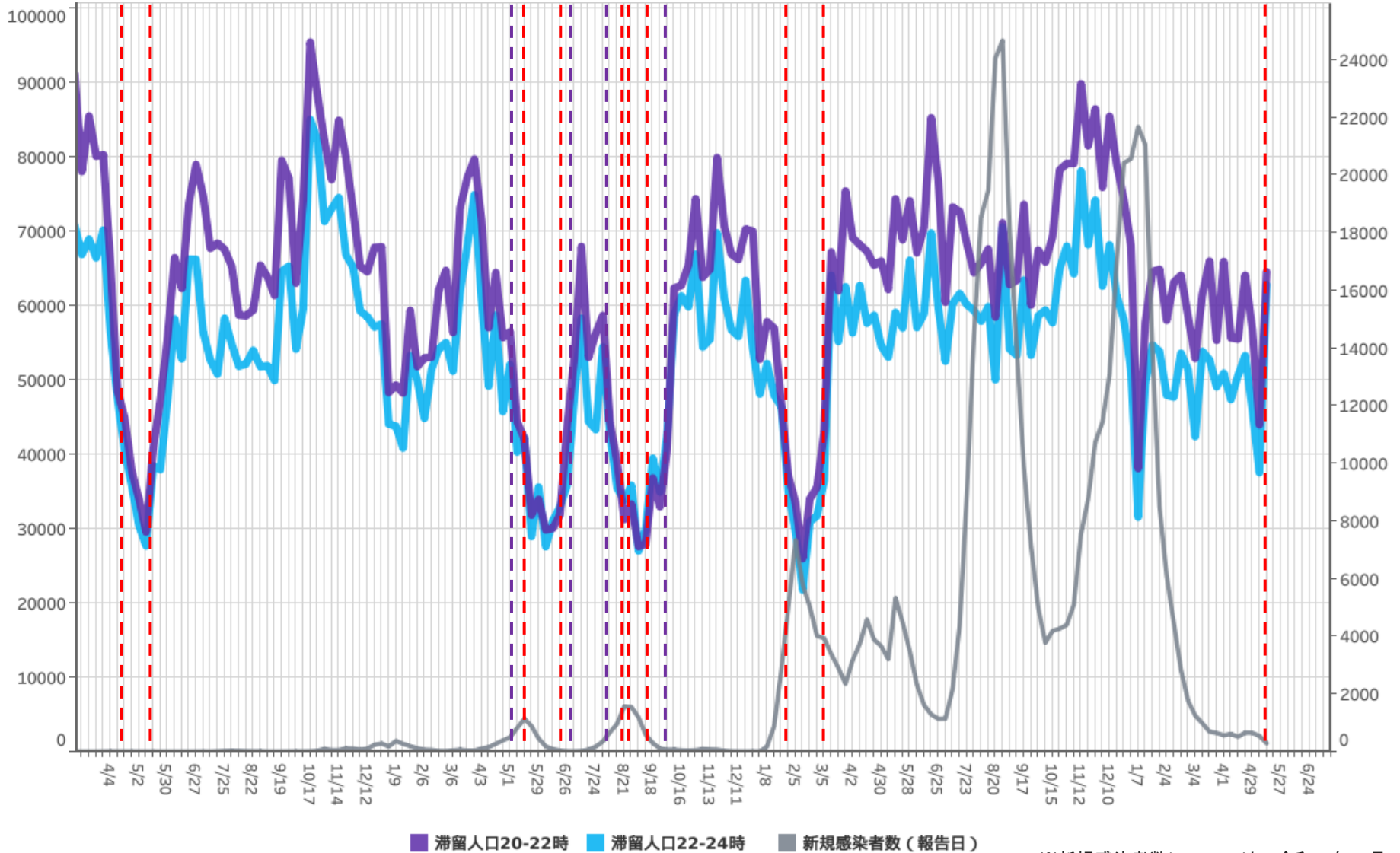
繁華街  
夜間滞留  
人口（人）

緊急  
事態  
宣言  
宣言  
(4/16)  
宣言  
解除  
(5/14)

一部  
時短  
要請  
(5/3)  
緊急  
事態  
宣言  
(5/16)  
一部  
時短  
要請  
(6/20)  
重点  
措置  
(6/30)  
一部  
時短  
要請  
(8/4)  
重点  
措置  
(8/20)  
緊急  
事態  
宣言  
(8/27)  
重点  
措置  
(9/13)  
宣言  
解除  
(9/30)  
重点  
措置  
(1/27)  
措置  
解除  
(3/6)

5類  
感染症移行  
(5/8)

週あたり  
感染者数  
(人)



※新規感染者数については、令和5年5月7日までの報告分について掲載

対象都道府県：33 岡山県

対象繁華街：岡山駅・倉敷駅

都道府県別新規感染者数出典：厚生労働省「新規陽性者数の推移（日別）」 <https://www.mhlw.go.jp/stf/covid-19/open-data.html>

LocationMind xPop © LocationMind Inc.

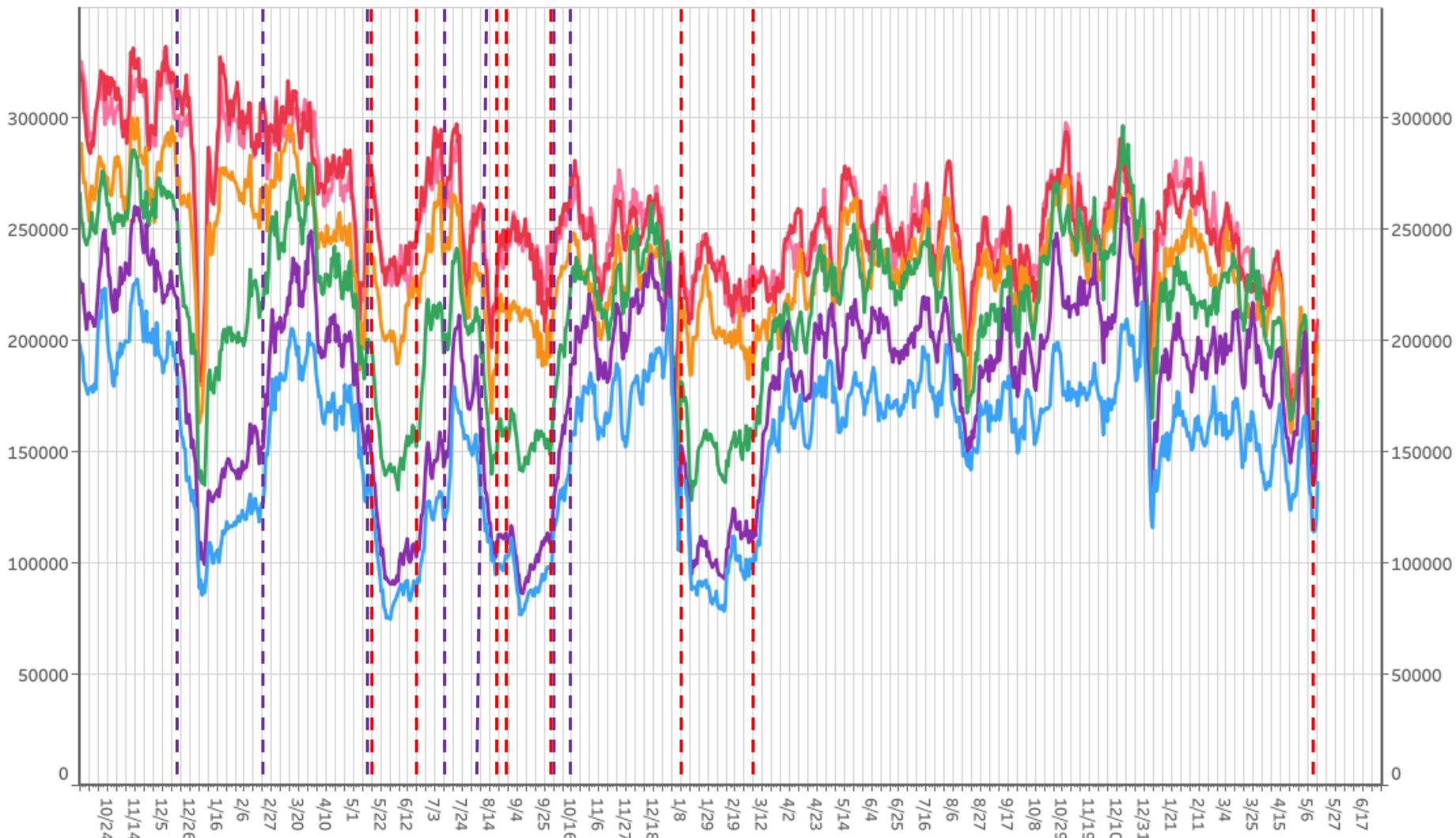
# 時間帯別主要繁華街滞留人口の日別推移：広島（2020年10月1日～2023年5月13日）

繁華街  
滞留人口  
(人)

一部時短要請 (12/17)  
要請解除 (2/21)  
一部時短要請 (5/12)  
緊急事態宣言 (5/16)  
緊急事態宣言解除 (6/20)  
要請解除 (7/11)  
時短要請 (8/4)  
重点措置 (8/20)  
緊急事態宣言 (8/27)  
緊急事態宣言解除 (9/30)  
時短要請 (10/1)  
要請解除 (10/15)  
重点措置 (1/9)  
措置解除 (3/6)

5類  
感染症移行  
(5/8)

繁華街  
滞留人口  
(人)



滞留人口12-14時 滞留人口14-16時 滞留人口16-18時 滞留人口18-20時 滞留人口20-22時 滞留人口22-24時

対象都道府県：34 広島県

対象繁華街：呉市れんがどおり・広島駅・広島市八丁堀・紙屋町・流川・福山駅・延広町・住吉町

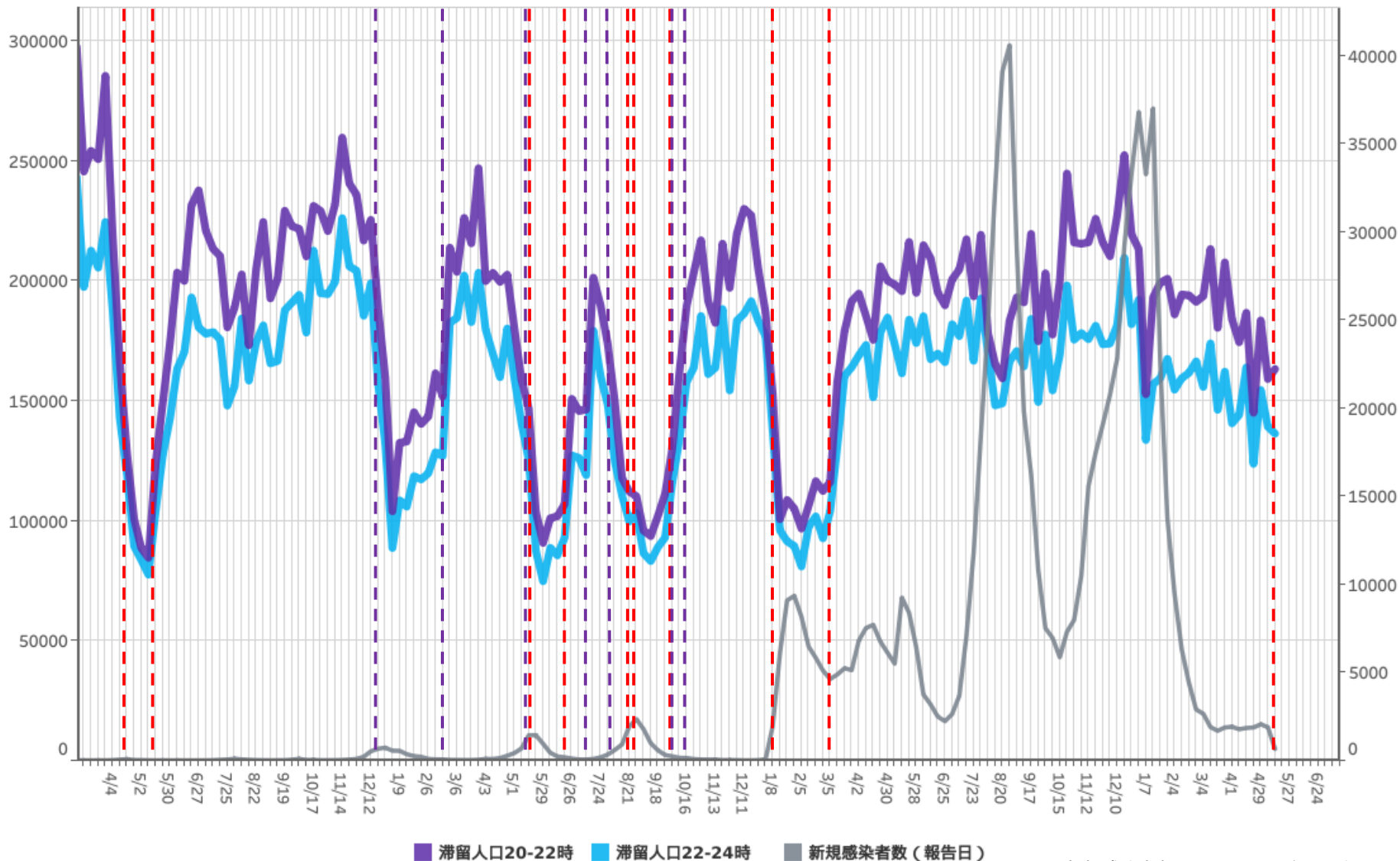
# 主要繁華街夜間滞留人口の推移：広島（2020年3月1日～2023年5月13日）

繁華街  
夜間滞留  
人口（人）

緊急事態宣言 (4/16) 緊急事態宣言解除 (5/14)  
一部時短要請 (12/17)  
一部時短要請解除 (2/21) 一部時短要請 (5/12) 緊急事態宣言 (5/16) 緊急事態宣言解除 (6/20) 要請解除 (7/11)  
時短要請 (8/4) 重点措置 (8/20) 緊急事態宣言 (8/27) 緊急事態宣言解除 (9/30) 時短要請 (10/1) 時短要請解除 (10/15) 要請解除 (1/9) 重点措置 (3/6) 重点措置解除 (3/6)

5類  
感染症移行  
(5/8)

週あたり  
感染者数  
(人)



※新規感染者数については、令和5年5月7日までの報告分について掲載

対象都道府県：34 広島県

対象繁華街：呉市れんがどおり・広島駅・広島市八丁堀・紙屋町・流川・福山駅・延広町・住吉町

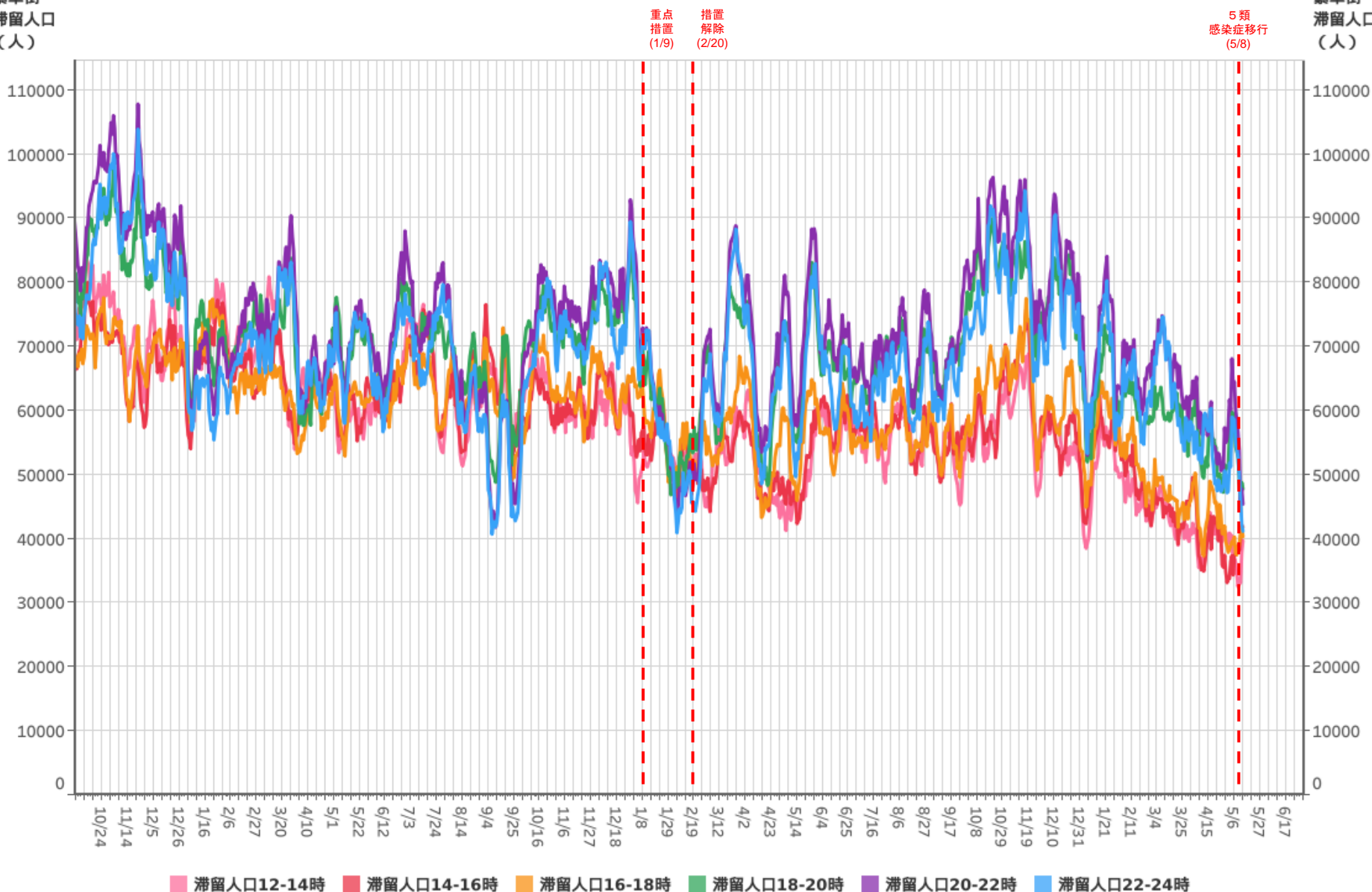
都道府県別新規感染者数出典：厚生労働省「新規陽性者数の推移（日別）」 <https://www.mhlw.go.jp/stf/covid-19/open-data.html>

LocationMind xPop © LocationMind Inc.

# 時間帯別主要繁華街滞留人口の日別推移：山口（2020年10月1日～2023年5月13日）

繁華街  
滞留人口  
(人)

繁華街  
滞留人口  
(人)

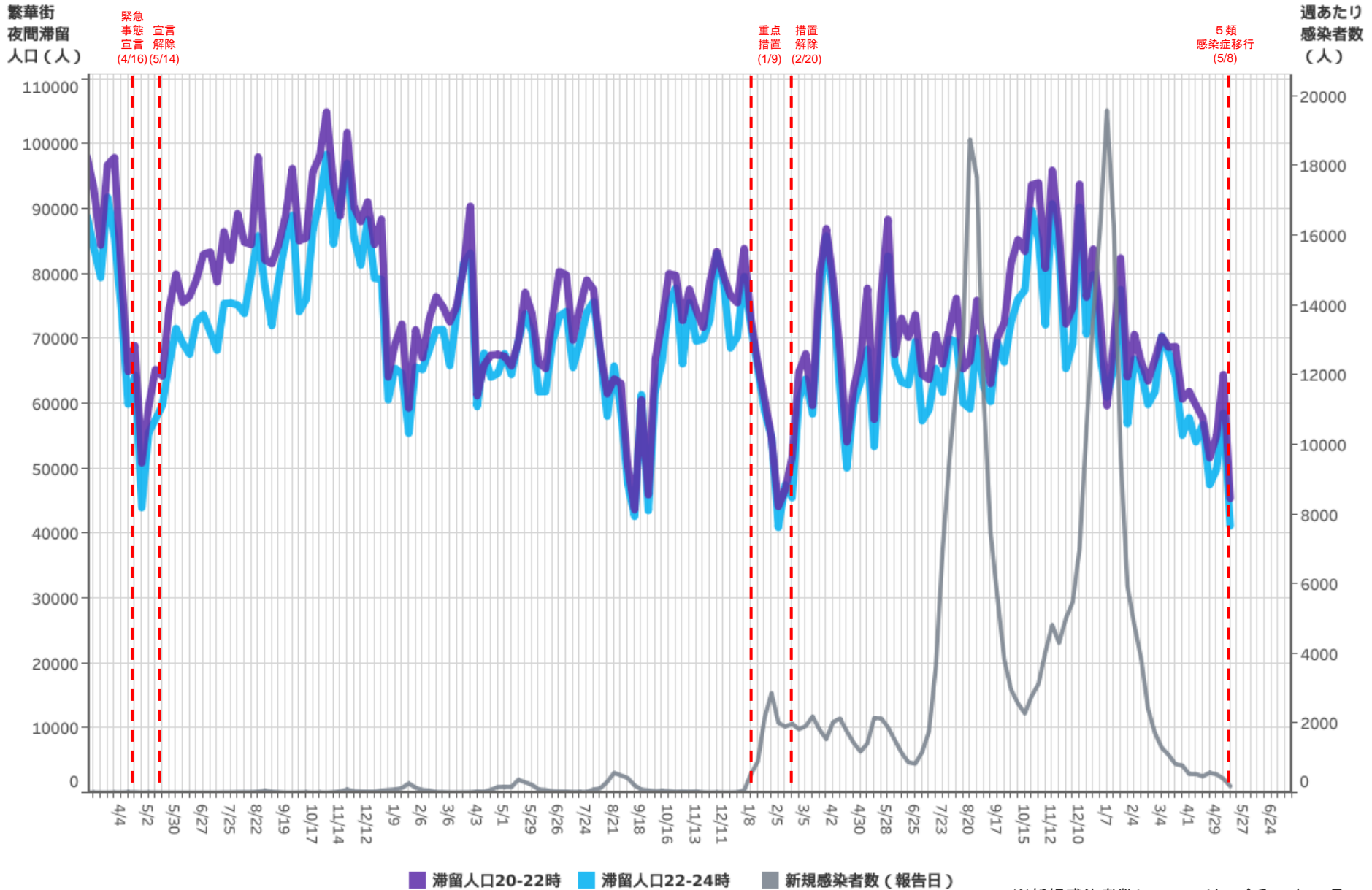


滞留人口12-14時 滞留人口14-16時 滞留人口16-18時 滞留人口18-20時 滞留人口20-22時 滞留人口22-24時

対象都道府県：35 山口県

対象繁華街：宇部新川駅・下関駅・豊前田・岩国駅・湯田温泉・徳山駅

# 主要繁華街夜間滞留人口の推移：山口（2020年3月1日～2023年5月13日）



対象都道府県：35 山口県

対象繁華街：宇部新川駅・下関駅・豊前田・岩国駅・湯田温泉・徳山駅

※新規感染者数については、令和5年5月7日までの報告分について掲載

都道府県別新規感染者数出典：厚生労働省「新規陽性者数の推移（日別）」 <https://www.mhlw.go.jp/stf/covid-19/open-data.html>

LocationMind xPop © LocationMind Inc.

# 時間帯別主要繁華街滞留人口の日別推移：徳島（2020年10月1日～2023年5月13日）

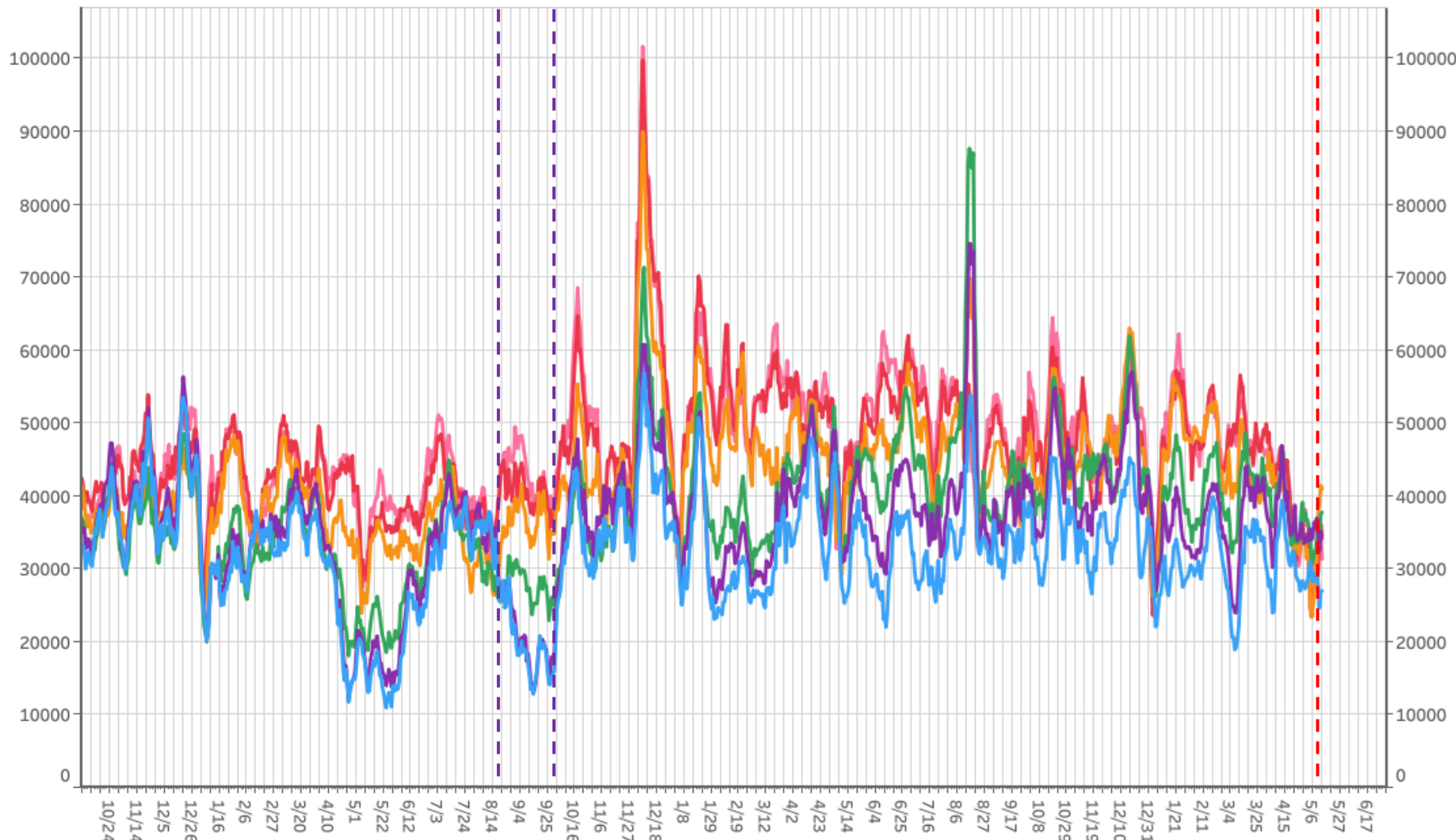
繁華街  
滞留人口  
(人)

時短  
要請  
(8/19)

要請  
解除  
(9/30)

5類  
感染症移行  
(5/8)

繁華街  
滞留人口  
(人)



■ 滞留人口12-14時
 ■ 滞留人口14-16時
 ■ 滞留人口16-18時
 ■ 滞留人口18-20時
 ■ 滞留人口20-22時
 ■ 滞留人口22-24時

対象都道府県：36 徳島県

対象繁華街：徳島駅・徳島市秋田町



# 主要繁華街夜間滞留人口の推移：徳島（2020年3月1日～2023年5月13日）

繁華街  
夜間滞留  
人口（人）

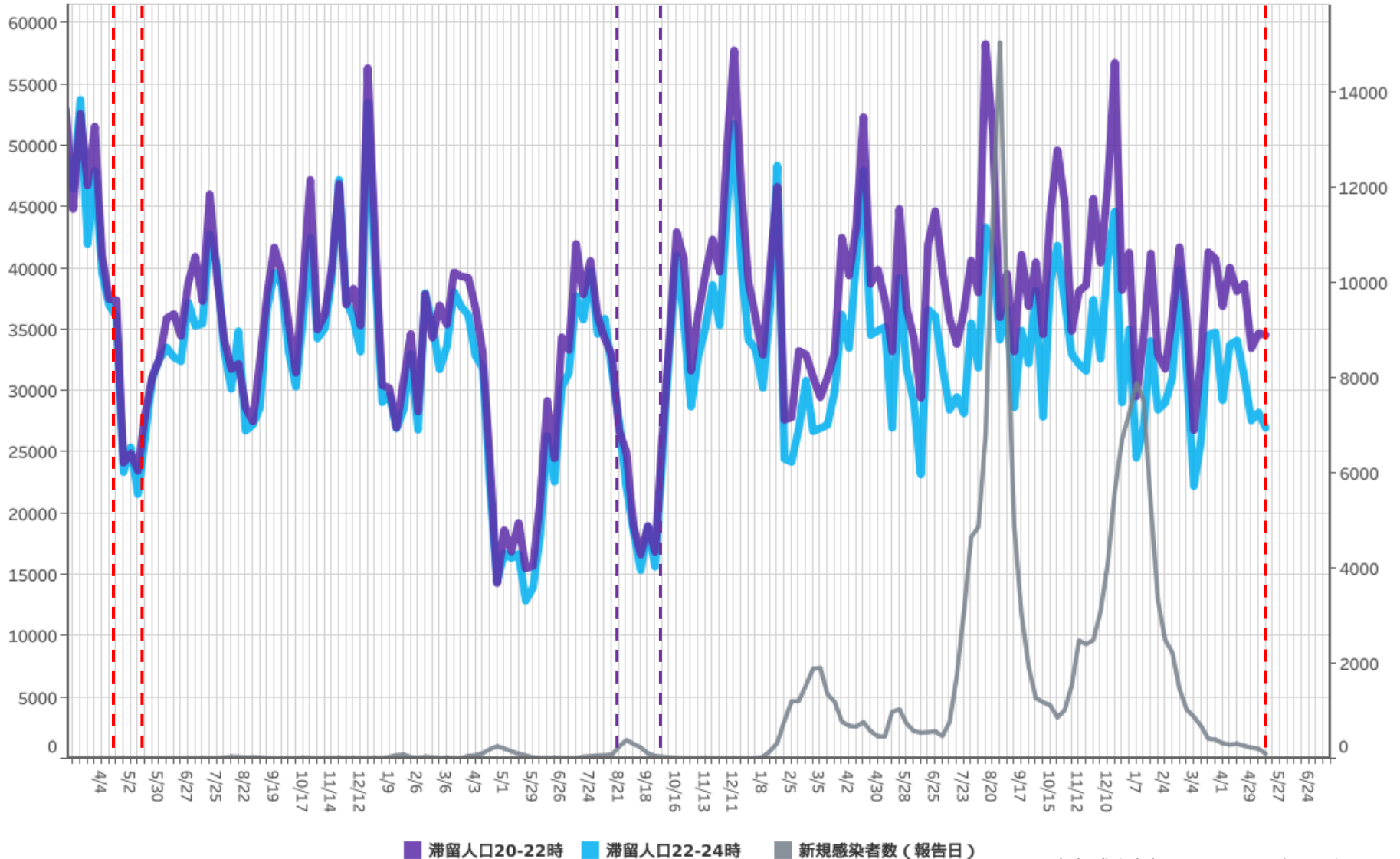
緊急  
事態  
宣言  
宣言  
解除  
(4/16)(5/14)

時短  
要請  
(8/19)

要請  
解除  
(9/30)

5類  
感染症移行  
(5/8)

週あたり  
感染者数  
（人）



※新規感染者数については、令和5年5月7日までの報告分について掲載

対象都道府県：36 徳島県

対象繁華街：徳島駅・徳島市秋田町

都道府県別新規感染者数出典：厚生労働省「新規陽性者数の推移（日別）」<https://www.mhlw.go.jp/stf/covid-19/open-data.html>

LocationMind xPop © LocationMind Inc.

# 時間帯別主要繁華街滞留人口の日別推移：香川（2020年10月1日～2023年5月13日）

繁華街  
滞留人口  
(人)

一部  
時短  
要請  
(4/7)

要請  
解除  
(6/14)

一部  
時短  
要請  
(8/7)

重点  
措置  
(8/20)

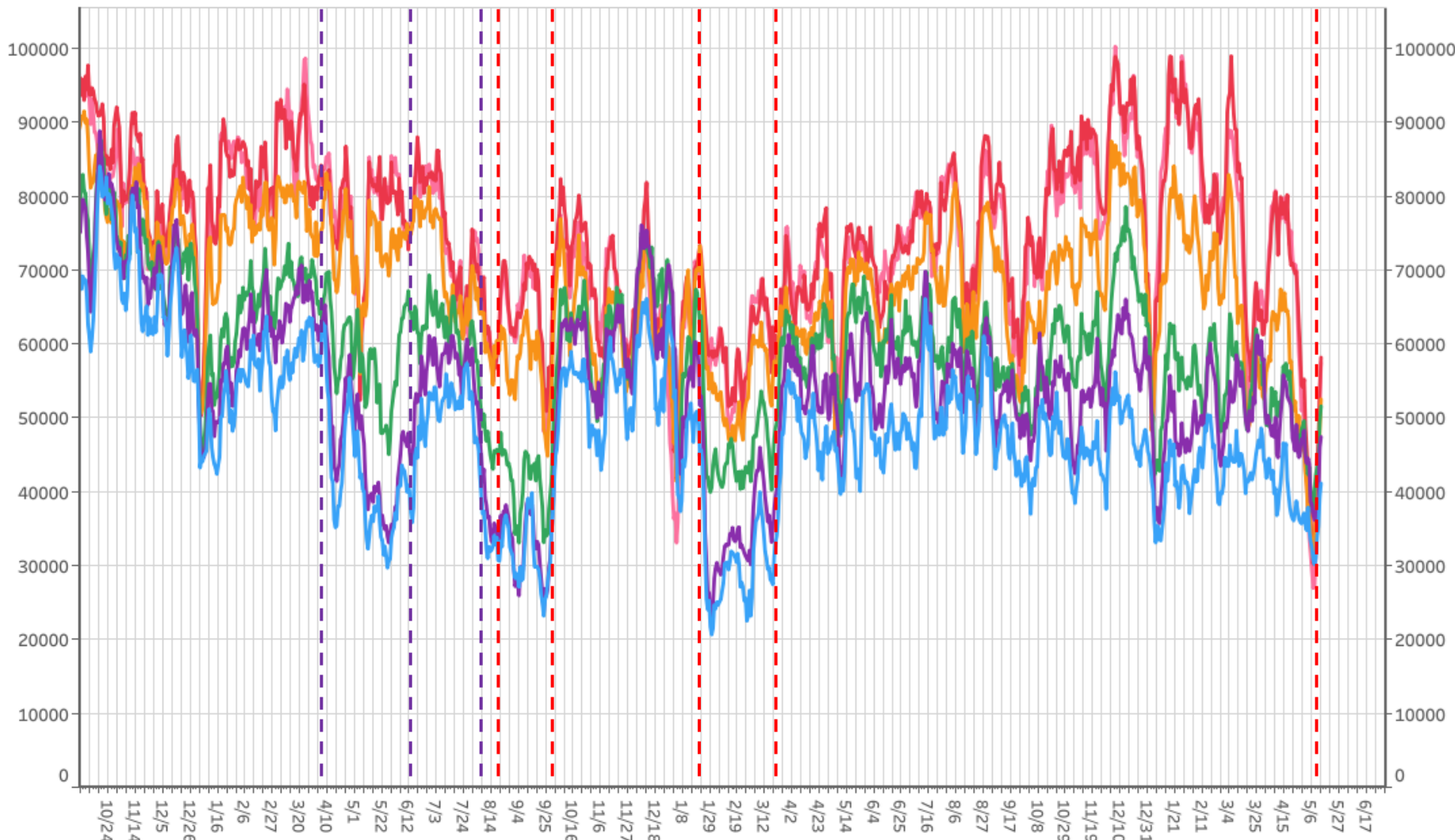
措置  
解除  
(9/30)

重点  
措置  
(1/21)

措置  
解除  
(3/21)

5類  
感染症移行  
(5/8)

繁華街  
滞留人口  
(人)



滞留人口12-14時 滞留人口14-16時 滞留人口16-18時 滞留人口18-20時 滞留人口20-22時 滞留人口22-24時

対象都道府県：37 香川県

対象繁華街：高松中央商店街・坂出駅・元町

# 主要繁華街夜間滞留人口の推移：香川（2020年3月1日～2023年5月13日）

繁華街  
夜間滞留  
人口（人）

緊急  
事態  
宣言  
(4/16)

宣言  
解除  
(5/14)

一部  
時短  
要請  
(4/7)

要請  
解除  
(6/14)

一部  
時短  
要請  
(8/7)

重点  
措置  
(8/20)

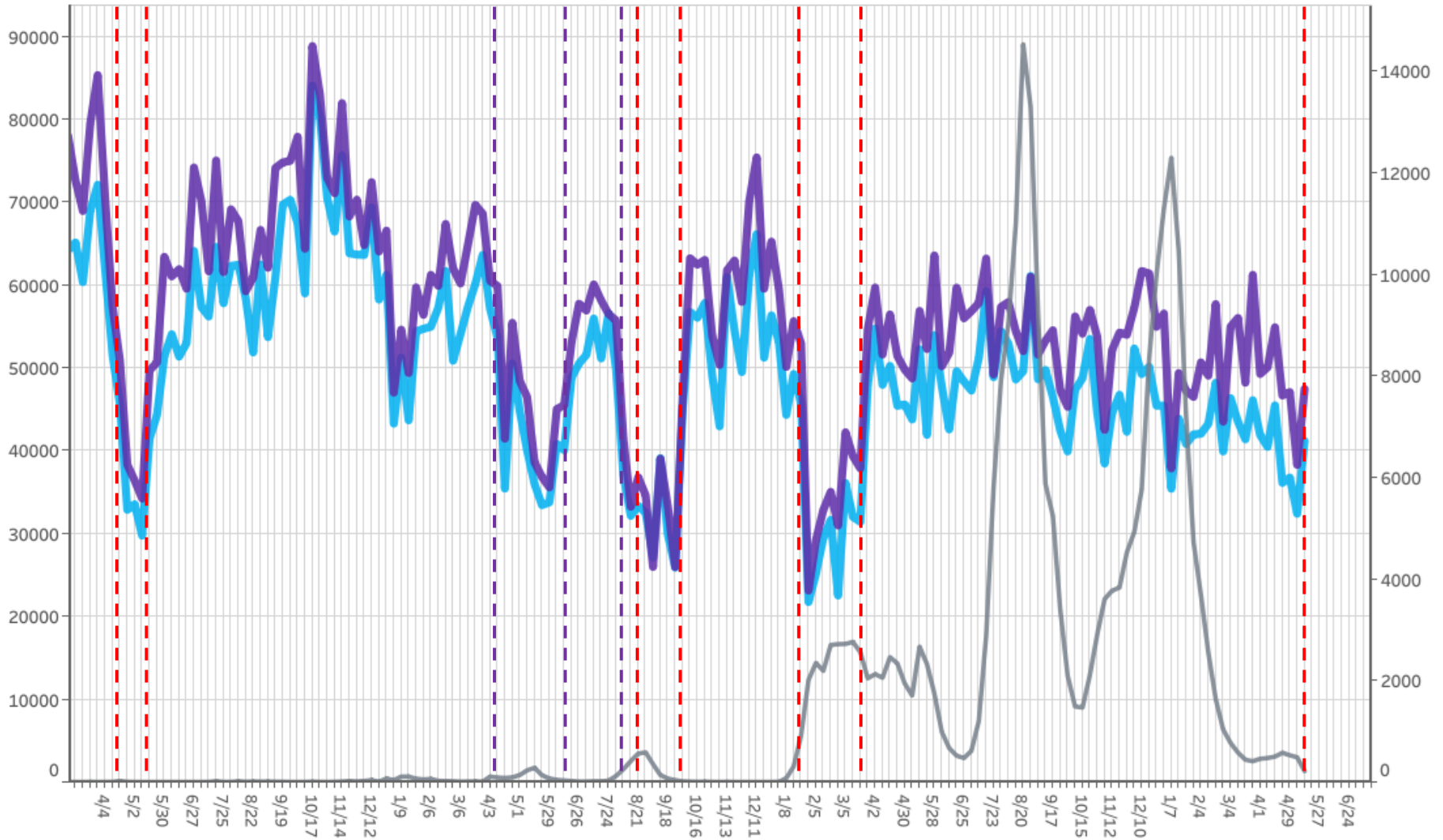
措置  
解除  
(9/30)

重点  
措置  
(1/21)

措置  
解除  
(3/21)

5類  
感染症移行  
(5/8)

週あたり  
感染者数  
(人)



※新規感染者数については、令和5年5月7日までの報告分について掲載

対象都道府県：37 香川県

対象繁華街：高松中央商店街・坂出駅・元町

都道府県別新規感染者数出典：厚生労働省「新規陽性者数の推移（日別）」 <https://www.mhlw.go.jp/stf/covid-19/open-data.html>

LocationMind xPop © LocationMind Inc.

# 時間帯別主要繁華街滞留人口の日別推移：愛媛（2020年10月1日～2023年5月13日）

繁華街  
滞留人口  
(人)

一部  
時短  
要請  
要請  
(1/13)

一部  
時短  
要請  
解除  
(2/27)

重点  
要請  
措置  
(4/1)

重点  
措置  
解除  
(4/25)

重点  
措置  
解除  
(5/22)

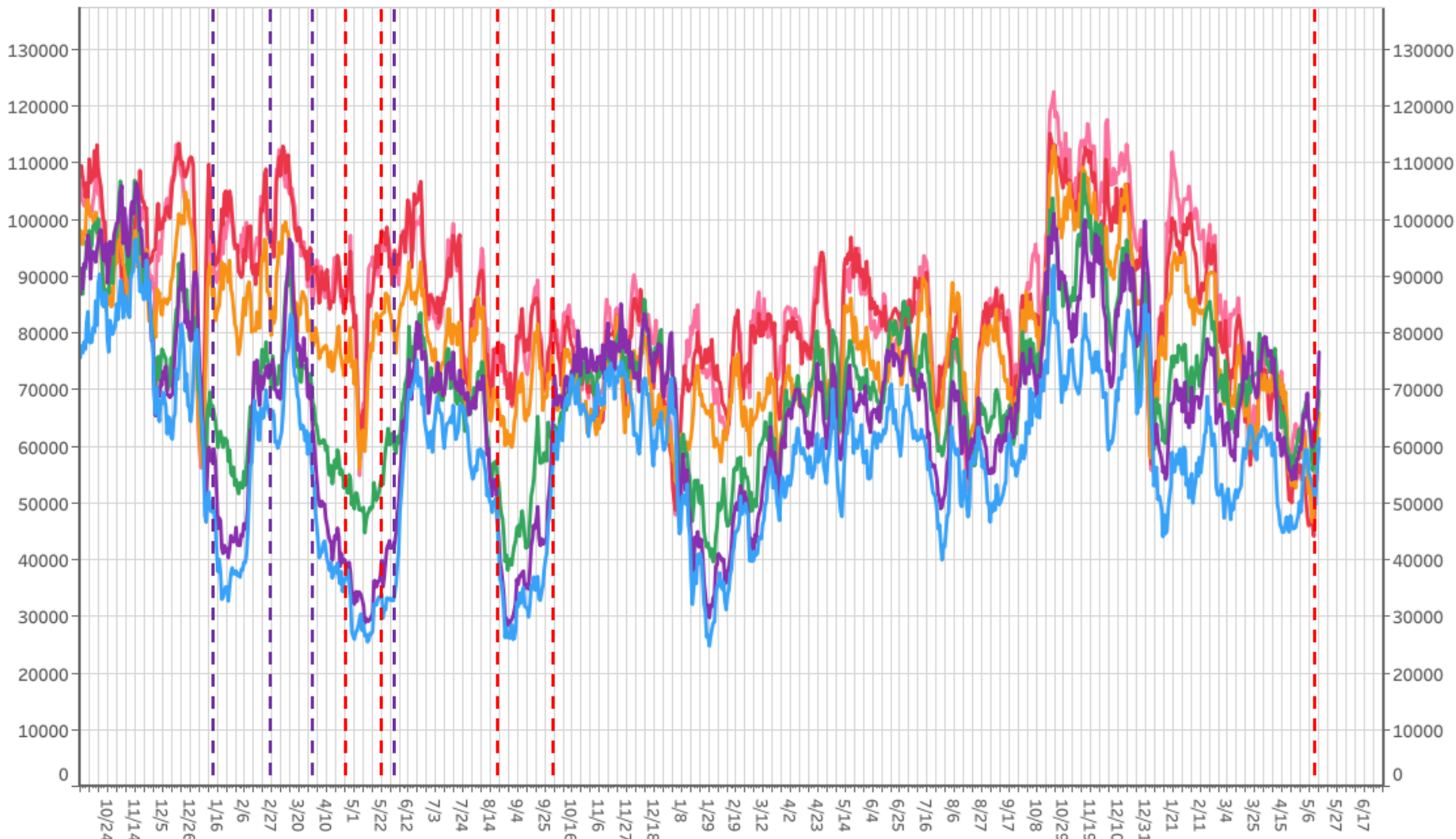
重点  
措置  
解除  
(6/1)

重点  
措置  
(8/20)

重点  
措置  
解除  
(9/30)

5類  
感染症移行  
(5/8)

繁華街  
滞留人口  
(人)



滞留人口12-14時 滞留人口14-16時 滞留人口16-18時 滞留人口18-20時 滞留人口20-22時 滞留人口22-24時

対象都道府県：38 愛媛県

対象繁華街：今治駅・松山市銀天街・大街道

# 主要繁華街夜間滞留人口の推移：愛媛（2020年3月1日～2023年5月13日）

繁華街  
夜間滞留  
人口（人）

緊急  
事態  
宣言  
宣言  
解除  
(4/16) (5/14)

一部  
時短  
要請  
要請  
解除  
(1/13)

一部  
時短  
重点  
要請  
要請  
解除  
(2/27) (4/1) (4/25)

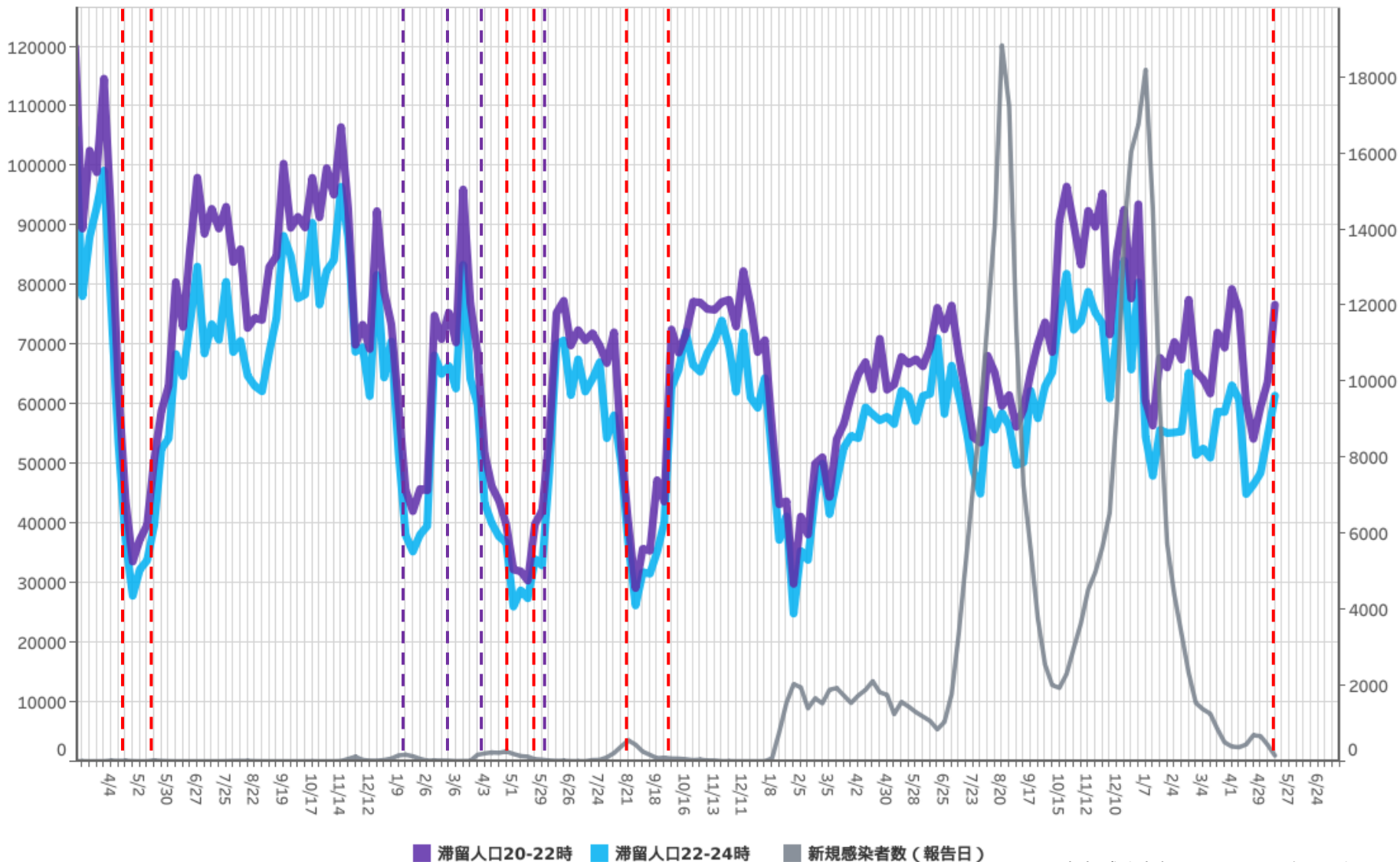
重点  
措置  
解除  
(5/22)

重点  
措置  
要請  
要請  
解除  
(6/1) (8/20)

重点  
措置  
解除  
(9/30)

5類  
感染症移行  
(5/8)

週あたり  
感染者数  
（人）



※新規感染者数については、令和5年5月7日までの報告分について掲載

対象都道府県：38 愛媛県

対象繁華街：今治駅・松山市銀天街・大街道

都道府県別新規感染者数出典：厚生労働省「新規陽性者数の推移（日別）」 <https://www.mhlw.go.jp/stf/covid-19/open-data.html>

LocationMind xPop © LocationMind Inc.

# 時間帯別主要繁華街滞留人口の日別推移：高知（2020年10月1日～2023年5月13日）

繁華街  
滞留人口  
(人)

時短 要請  
要請 解除  
(12/16) (1/11)

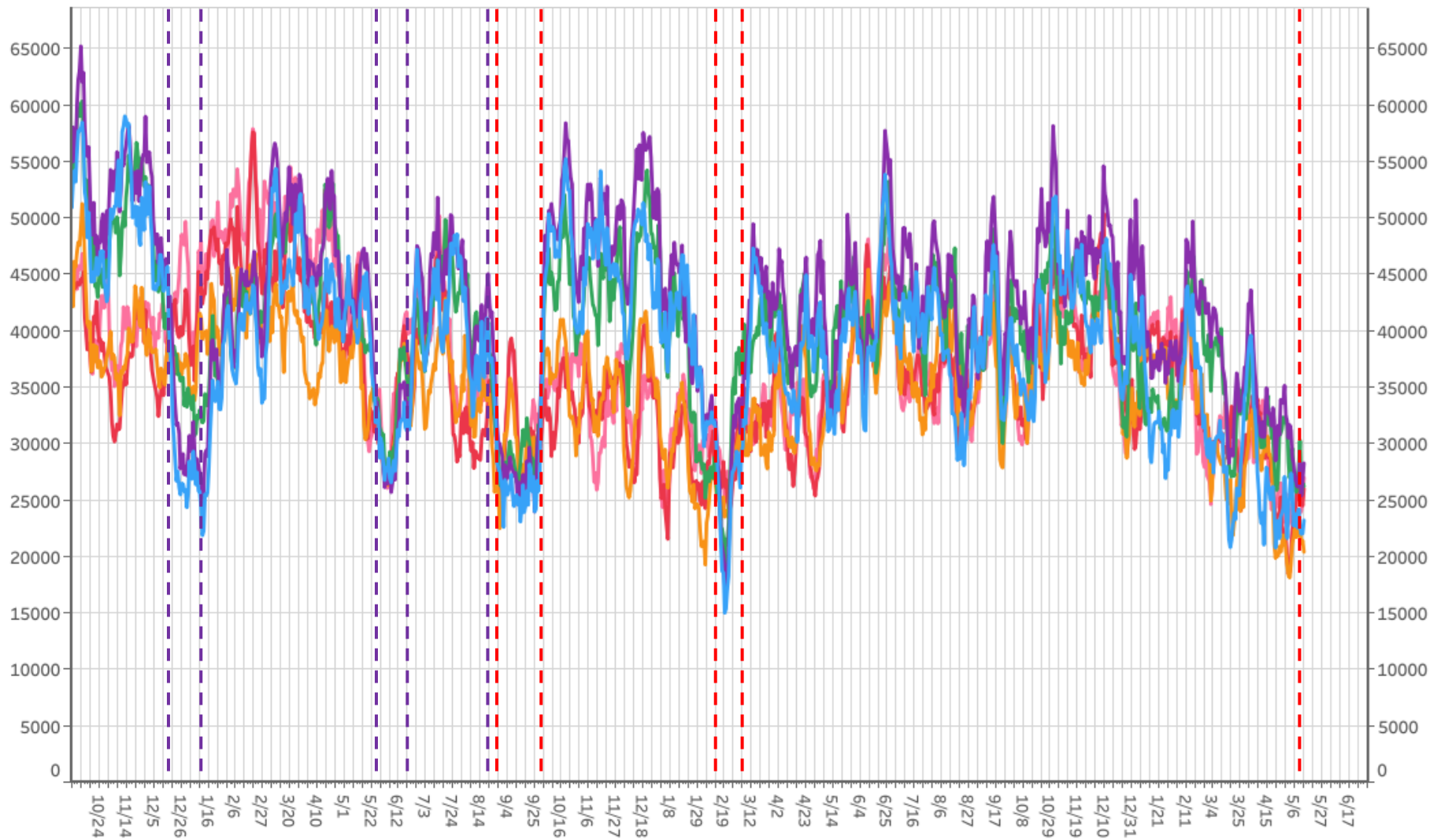
時短 要請  
要請 解除  
(5/26) (6/20)

時短 重点 措置  
要請 措置 解除  
(8/21) (8/27) (9/30)

重点 措置  
措置 解除  
(2/12) (3/6)

5類  
感染症移行  
(5/8)

繁華街  
滞留人口  
(人)

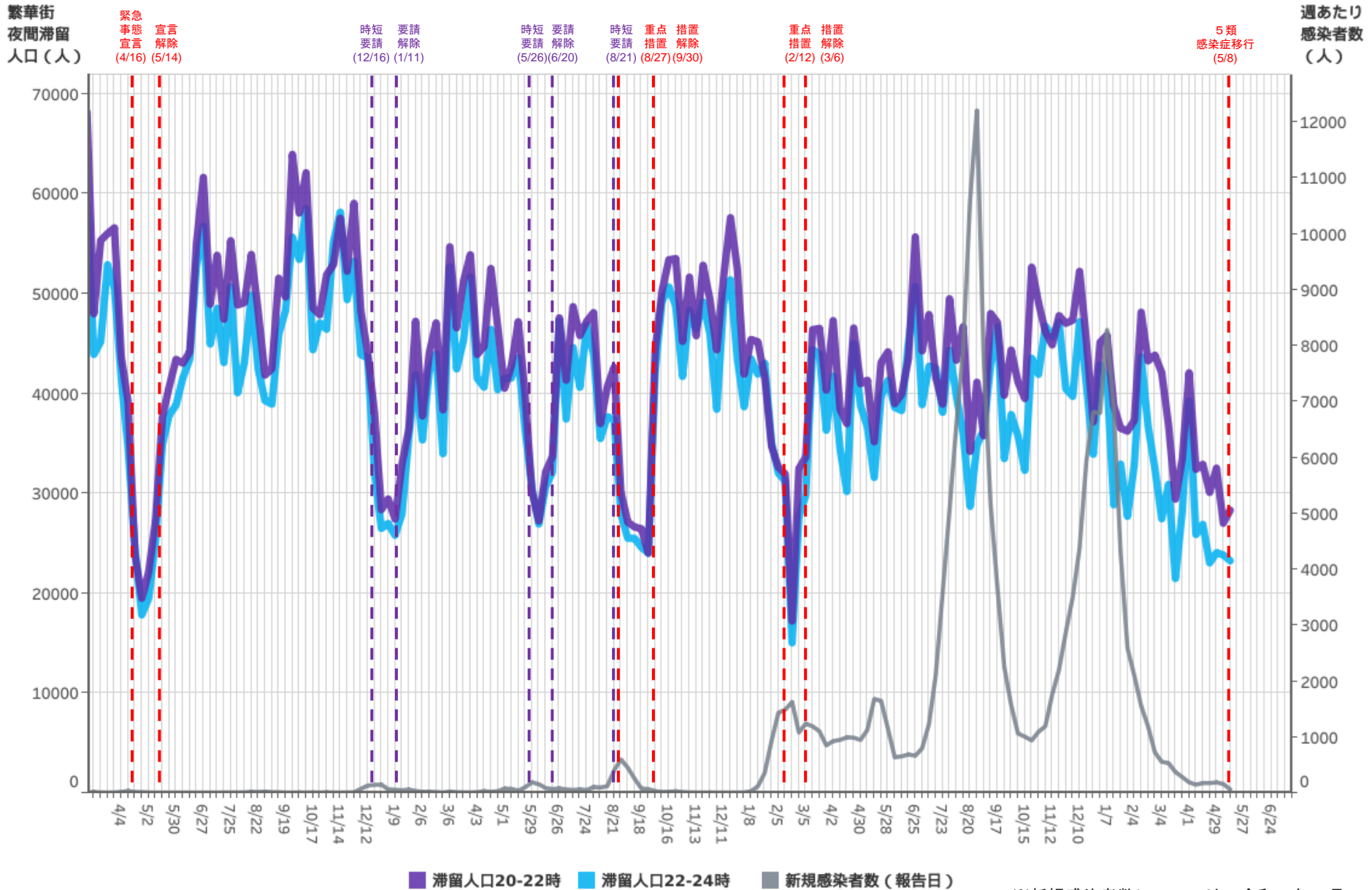


滞留人口12-14時 滞留人口14-16時 滞留人口16-18時 滞留人口18-20時 滞留人口20-22時 滞留人口22-24時

対象都道府県：39 高知県

対象繁華街：高知市高そね・杉井流・高知市帯屋町

# 主要繁華街夜間滞留人口の推移：高知（2020年3月1日～2023年5月13日）



対象都道府県：39 高知県

対象繁華街：高知市高そね・杉井流・高知市帯屋町

※新規感染者数については、令和5年5月7日までの報告分について掲載

都道府県別新規感染者数出典：厚生労働省「新規陽性者数の推移（日別）」 <https://www.mhlw.go.jp/stf/covid-19/open-data.html>

LocationMind xPop © LocationMind Inc.

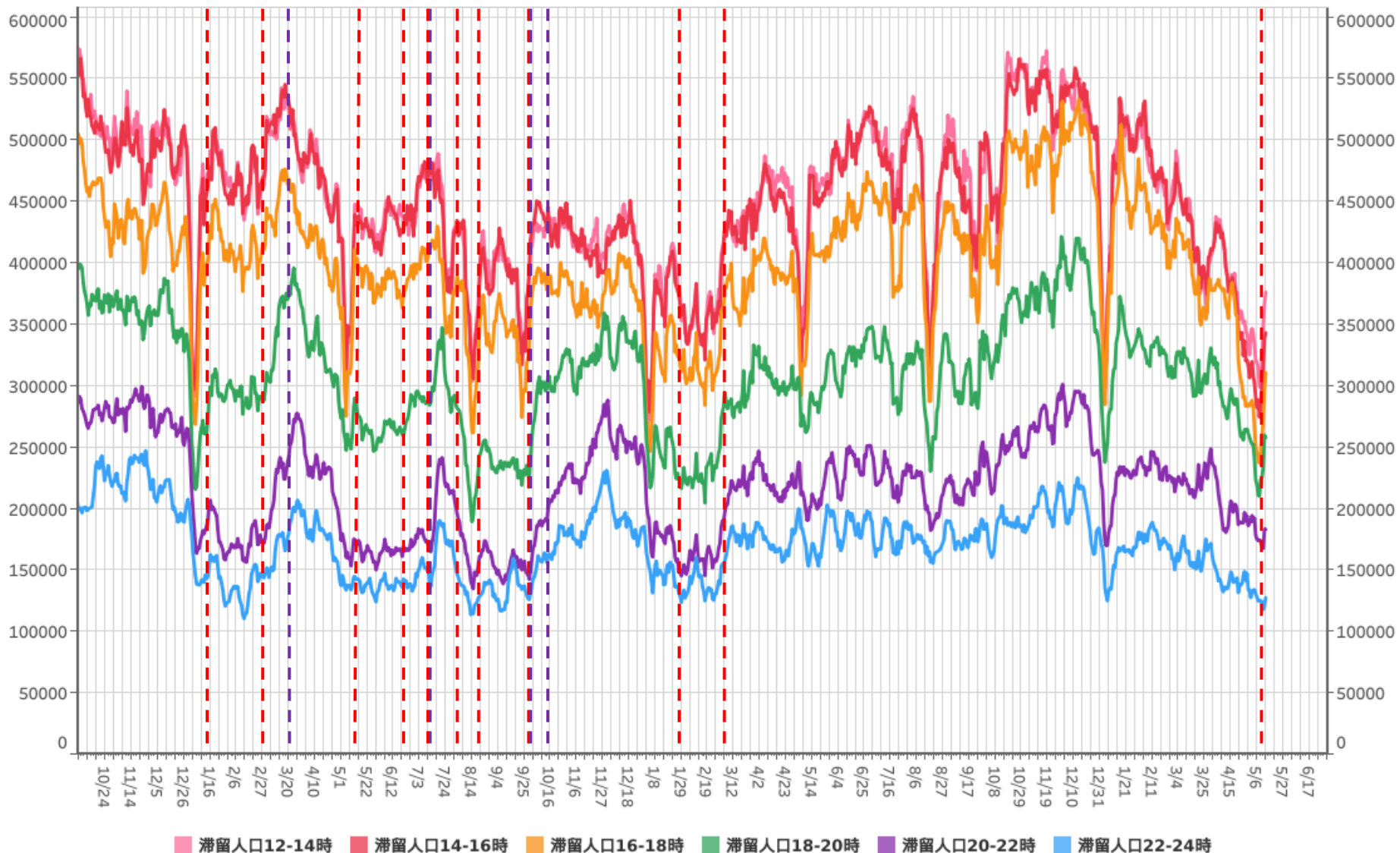
# 時間帯別主要繁華街滞留人口の日別推移：福岡（2020年10月1日～2023年5月13日）

繁華街  
滞留人口  
(人)

緊急事態宣言 (1/14)  
宣言解除 (2/28) 要請解除 (3/21)  
緊急事態宣言 (5/12) 重点措置 (6/21) 措置解除 (7/11) 要請解除 (7/12) 重点措置 (8/2) 緊急事態宣言 (8/20) 宣言解除 (9/30) 時短要請 (10/1) 要請解除 (10/15)  
重点措置 (1/27) 措置解除 (3/6)

5類  
感染症移行  
(5/8)

繁華街  
滞留人口  
(人)



対象都道府県：40 福岡県

対象繁華街：西鉄久留米駅・文化街・福岡市天神・福岡市博多・福岡市箱崎



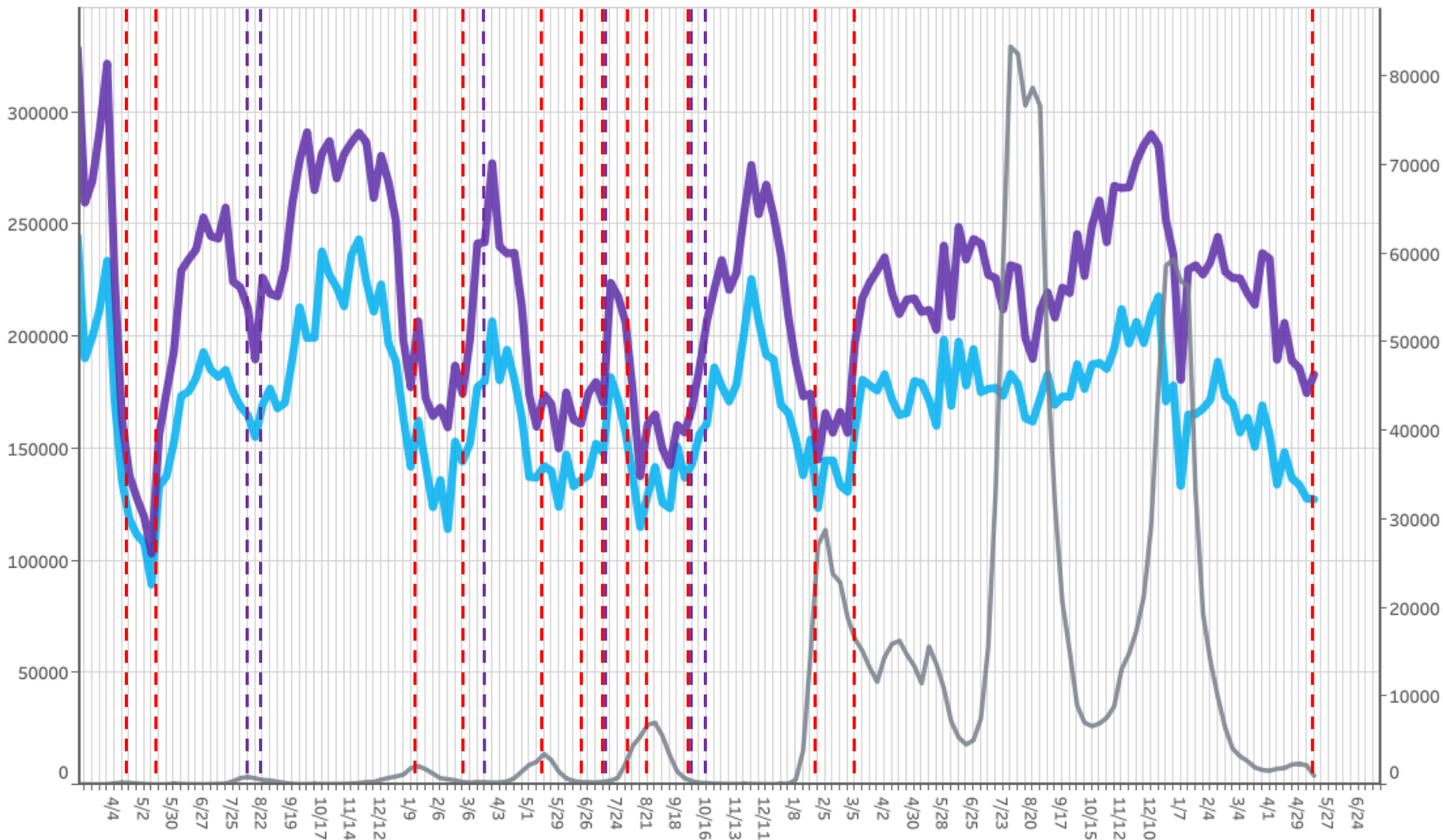
# 主要繁華街夜間滞留人口の推移：福岡（2020年3月1日～2023年5月13日）

繁華街  
夜間滞留  
人口（人）

緊急事態宣言 (4/16) (5/14)  
 緊急事態宣言解除 (8/8) (8/21)  
 緊急事態宣言 (1/14) (2/28) (3/21)  
 緊急事態宣言解除 (5/12)  
 重点措置 (6/21) (7/11)  
 重点措置解除 (7/12)  
 重点措置 (8/2)  
 重点措置解除 (8/20)  
 緊急事態宣言 (9/30)  
 緊急事態宣言解除 (10/1)  
 要請 (10/15)  
 要請解除 (1/27)  
 重点措置 (3/6)

5類  
感染症移行  
(5/8)

週あたり  
感染者数  
(人)



※新規感染者数については、令和5年5月7日までの報告分について掲載

対象都道府県：40 福岡県  
 対象繁華街：西鉄久留米駅・文化街・福岡市天神・福岡市博多・福岡市箱崎

都道府県別新規感染者数出典：厚生労働省「新規陽性者数の推移（日別）」 <https://www.mhlw.go.jp/stf/covid-19/open-data.html>

LocationMind xPop © LocationMind Inc.

# 時間帯別主要繁華街滞留人口の日別推移：佐賀（2020年10月1日～2023年5月13日）

繁華街  
滞留人口  
(人)

繁華街  
滞留人口  
(人)

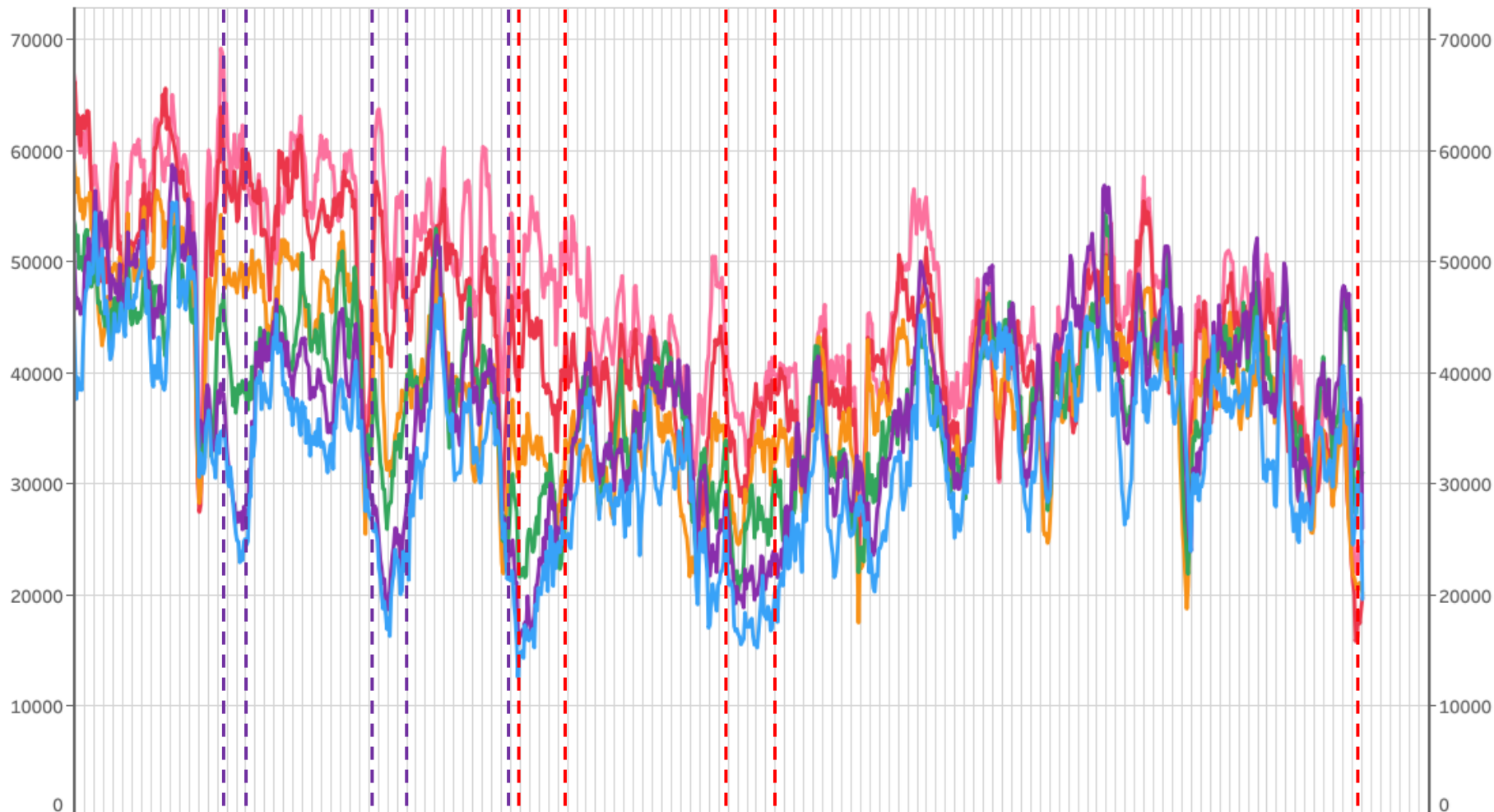
時短 要請  
要請 解除  
(1/21) (2/7)

時短 要請  
要請 解除  
(5/10) (6/5)

時短 重点 措置  
要請 措置 解除  
(8/20) (8/27) (9/30)

重点 措置  
措置 解除  
(1/27) (3/6)

5類  
感染症移行  
(5/8)

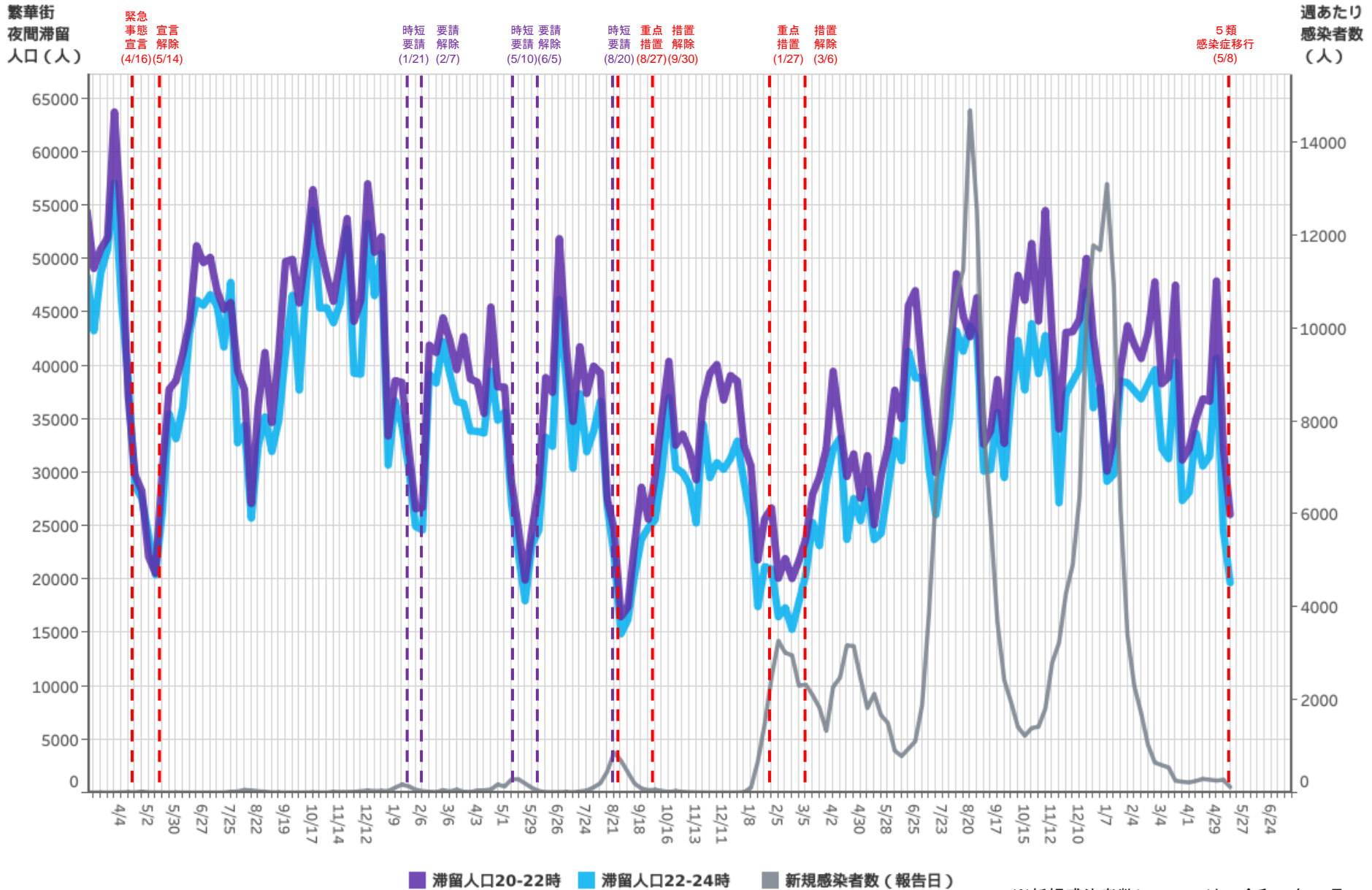


滞留人口12-14時 滞留人口14-16時 滞留人口16-18時 滞留人口18-20時 滞留人口20-22時 滞留人口22-24時

対象都道府県：41 佐賀県

対象繁華街：佐賀駅・唐人・佐賀市愛敬通り・白山・中央本町・唐津駅・呉服町・京町・中町

# 主要繁華街夜間滞留人口の推移：佐賀（2020年3月1日～2023年5月13日）



対象都道府県：41 佐賀県

対象繁華街：佐賀駅・唐人・佐賀市愛敬通り・白山・中央本町・唐津駅・呉服町・京町・中町

※新規感染者数については、令和5年5月7日までの報告分について掲載

都道府県別新規感染者数出典：厚生労働省「新規陽性者数の推移(日別)」 <https://www.mhlw.go.jp/stf/covid-19/open-data.html>

LocationMind xPop © LocationMind Inc.

# 時間帯別主要繁華街滞留人口の日別推移：長崎（2020年10月1日～2023年5月13日）

繁華街  
滞留人口  
(人)

時短 要請  
要請 解除  
(1/20)(2/7)

一部  
時短  
要請  
(4/28)

要請  
解除  
(6/7)

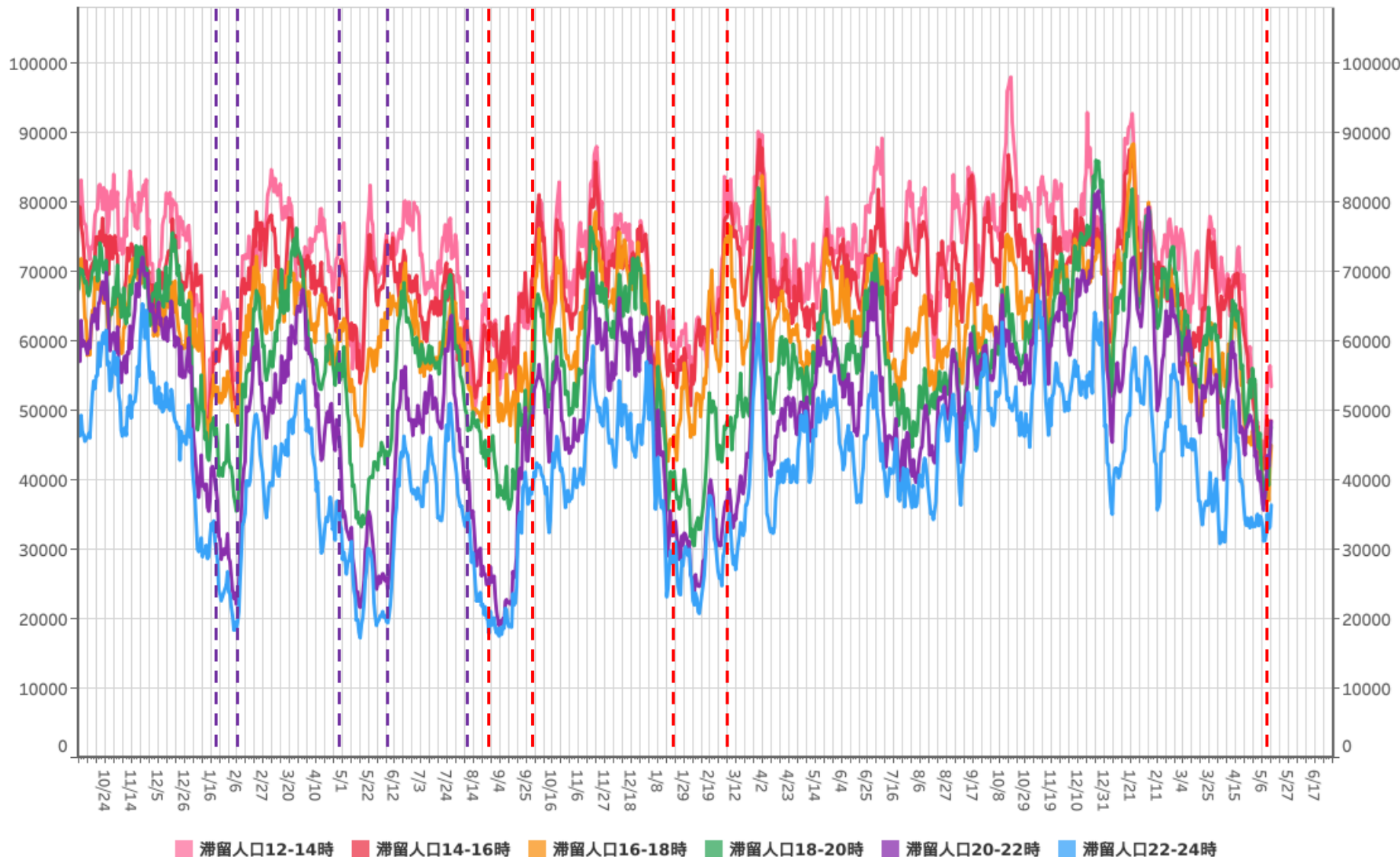
時短 重点  
要請 措置  
(8/10)(8/27) (9/30)

重点  
措置  
(1/21)

措置  
解除  
(3/6)

5類  
感染症移行  
(5/8)

繁華街  
滞留人口  
(人)

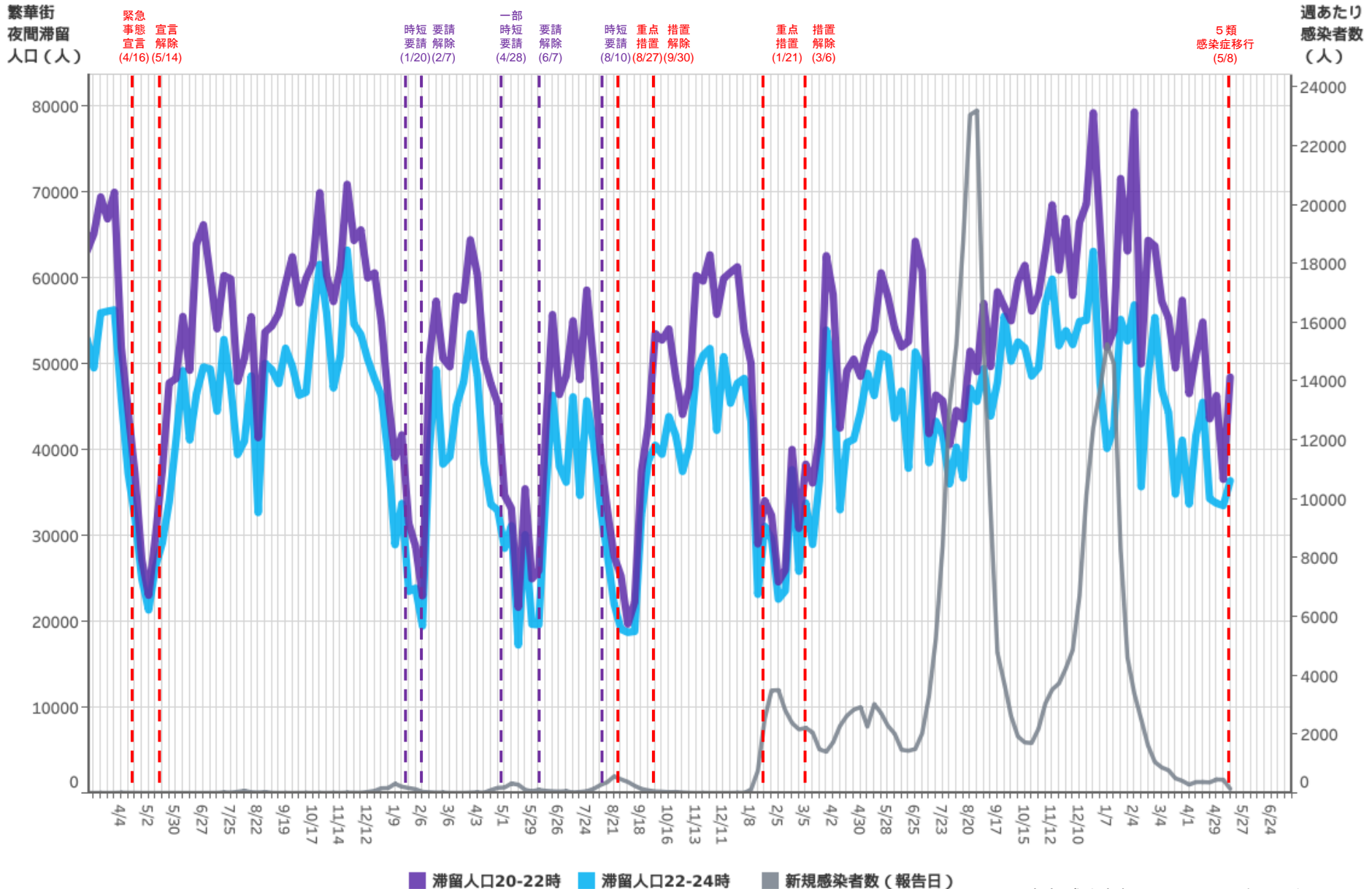


滞留人口12-14時 滞留人口14-16時 滞留人口16-18時 滞留人口18-20時 滞留人口20-22時 滞留人口22-24時

対象都道府県：42 長崎県

対象繁華街：中心繁華街1・中心繁華街2・長崎駅

# 主要繁華街夜間滞留人口の推移：長崎（2020年3月1日～2023年5月13日）



対象都道府県：42 長崎県

対象繁華街：中心繁華街1・中心繁華街2・長崎駅

※新規感染者数については、令和5年5月7日までの報告分について掲載

都道府県別新規感染者数出典：厚生労働省「新規陽性者数の推移(日別)」 <https://www.mhlw.go.jp/stf/covid-19/open-data.html>

LocationMind xPop © LocationMind Inc.

# 時間帯別主要繁華街滞留人口の日別推移：熊本（2020年10月1日～2023年5月13日）

繁華街  
滞留人口  
(人)

一部  
時短  
要請  
要請  
(12/30)

一部  
要請  
解除  
(2/22)

一部  
時短  
要請  
要請  
(4/29)

一部  
追加  
措置  
(5/6)

重点  
措置  
解除  
(5/16)

措置  
解除  
(6/13)

要請  
解除  
(6/28)

重点  
措置  
(8/8)

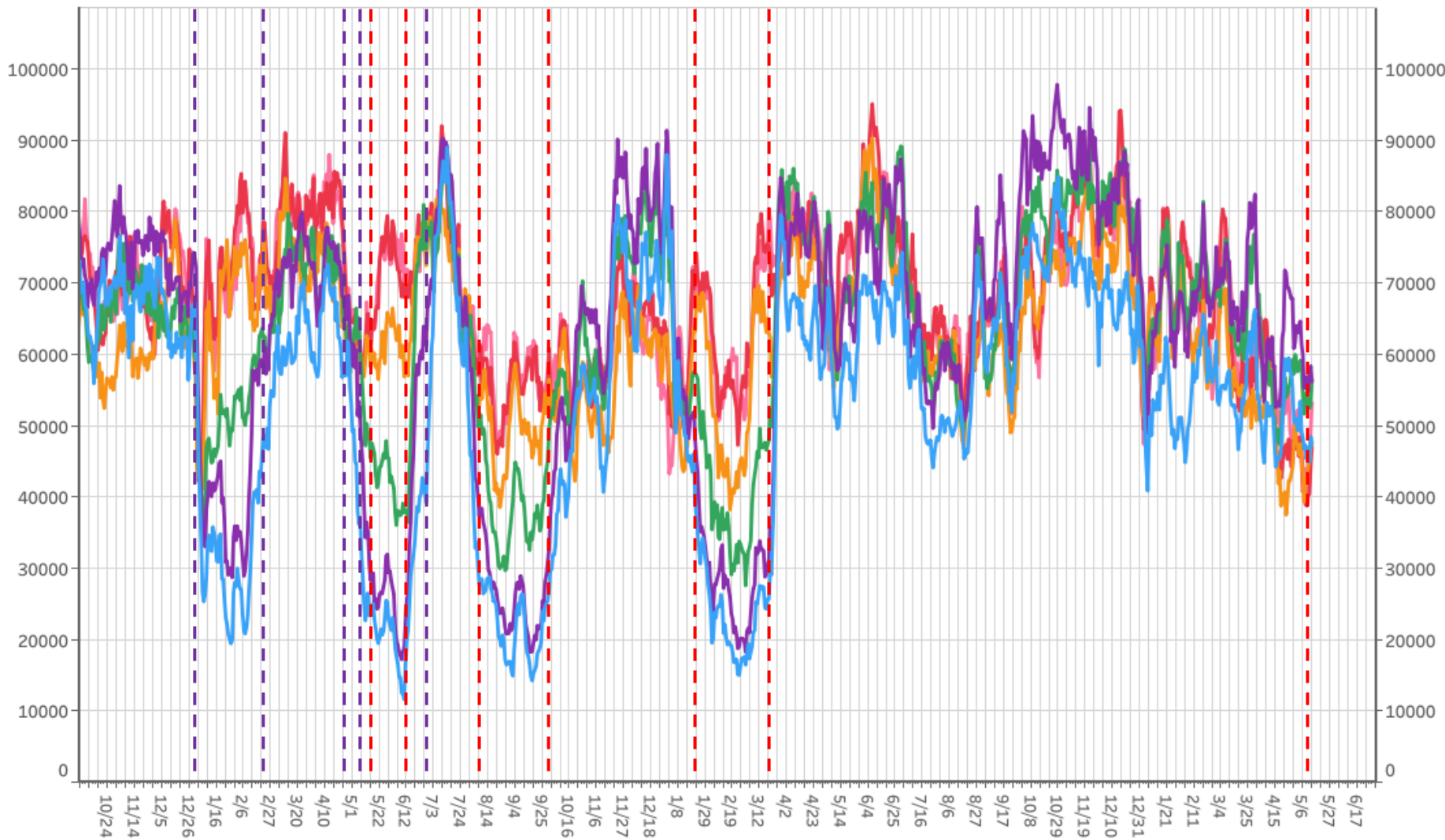
措置  
解除  
(9/30)

重点  
措置  
(1/21)

措置  
解除  
(3/21)

5類  
感染症移行  
(5/8)

繁華街  
滞留人口  
(人)

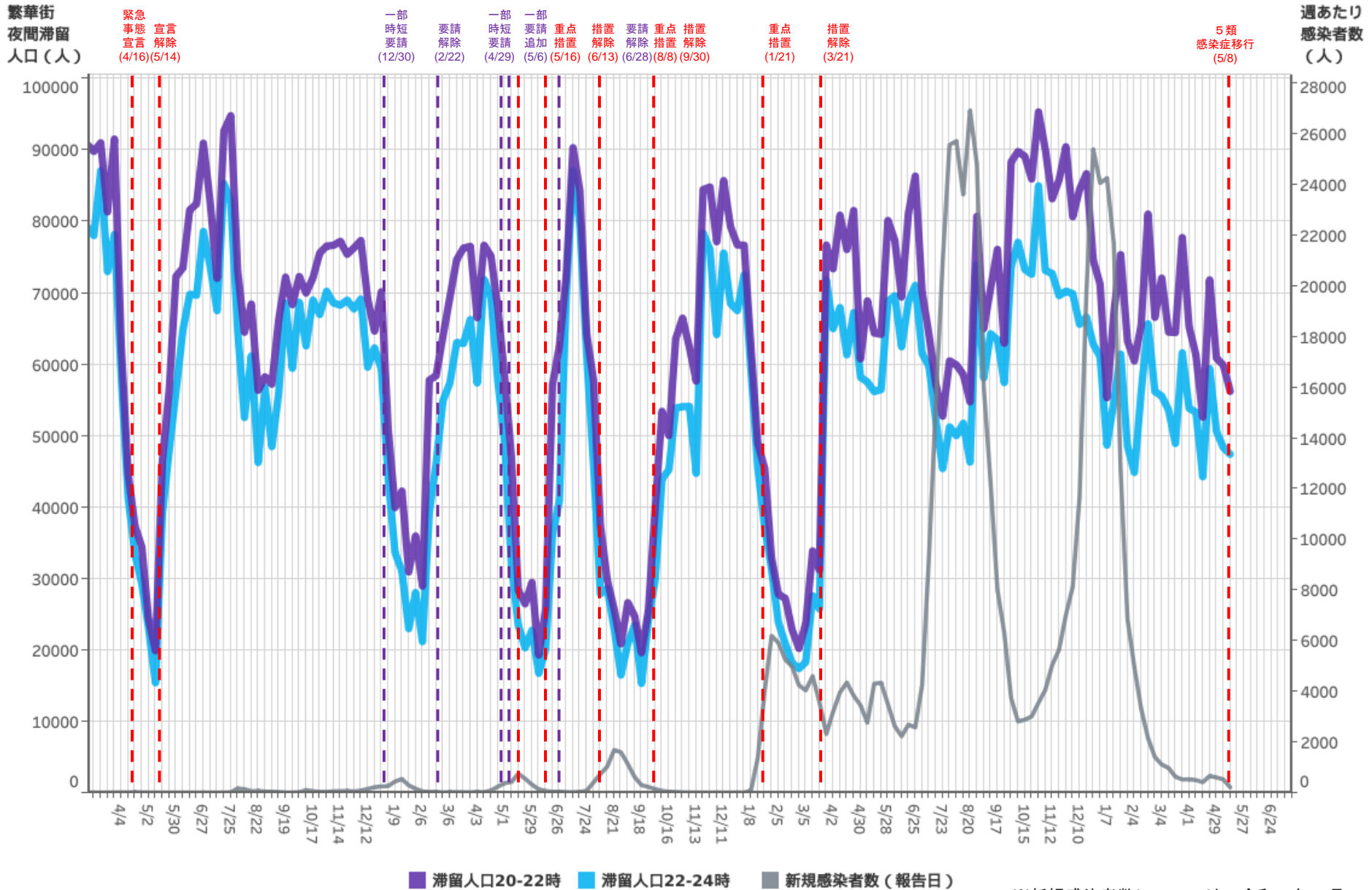


滞留人口12-14時 滞留人口14-16時 滞留人口16-18時 滞留人口18-20時 滞留人口20-22時 滞留人口22-24時

対象都道府県：43 熊本県

対象繁華街：熊本市下通・八代市本町・通町

# 主要繁華街夜間滞留人口の推移：熊本（2020年3月1日～2023年5月13日）



対象都道府県：43 熊本県

対象繁華街：熊本市下通・八代市本町・通町

※新規感染者数については、令和5年5月7日までの報告分について掲載

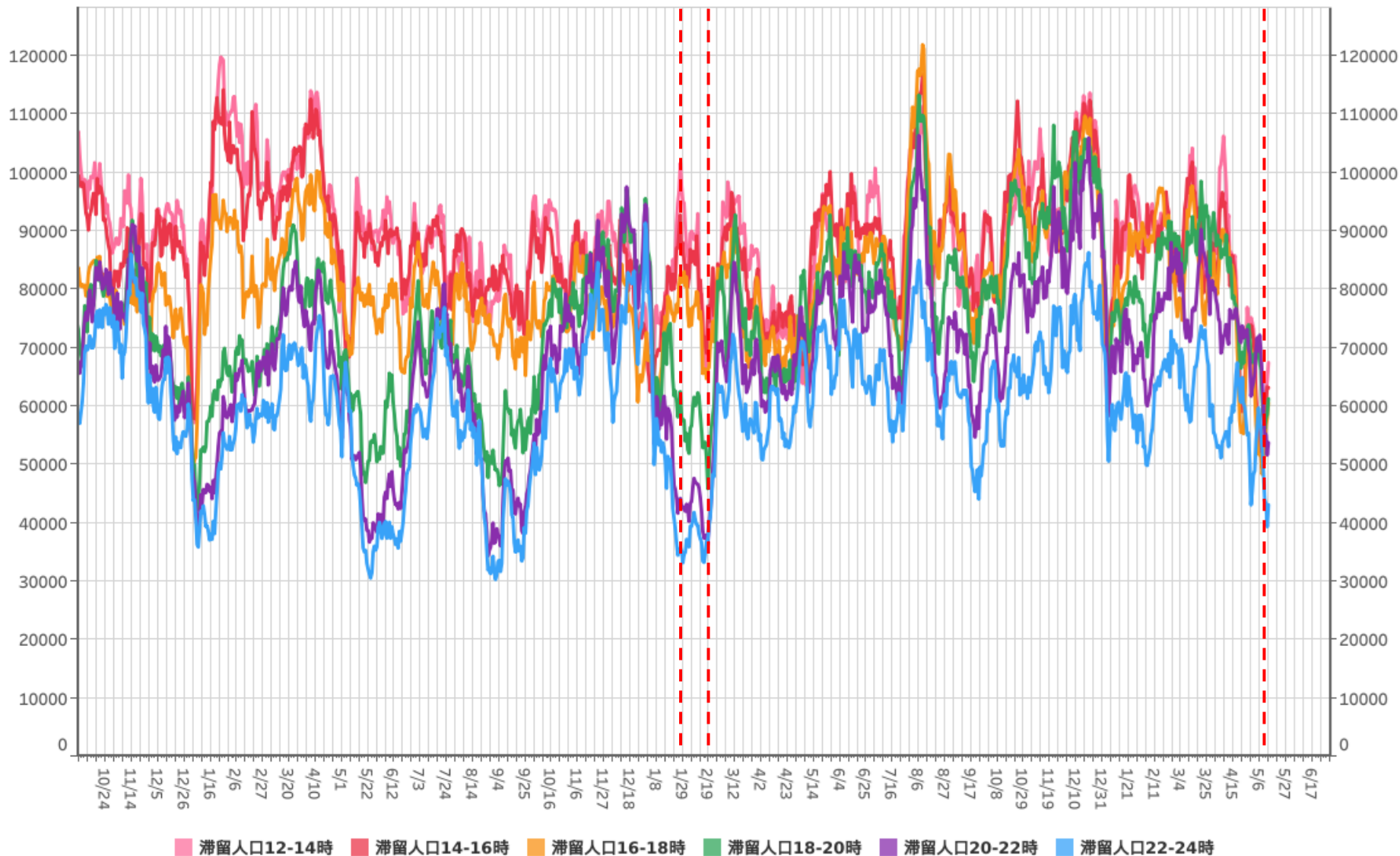
都道府県別新規感染者数出典：厚生労働省「新規陽性者数の推移（日別）」 <https://www.mhlw.go.jp/stf/covid-19/open-data.html>

LocationMind xPop © LocationMind Inc.

# 時間帯別主要繁華街滞留人口の日別推移：大分（2020年10月1日～2023年5月13日）

繁華街  
滞留人口  
(人)

繁華街  
滞留人口  
(人)



重点措置解除  
(1/27) (2/20)

5類感染症移行  
(5/8)

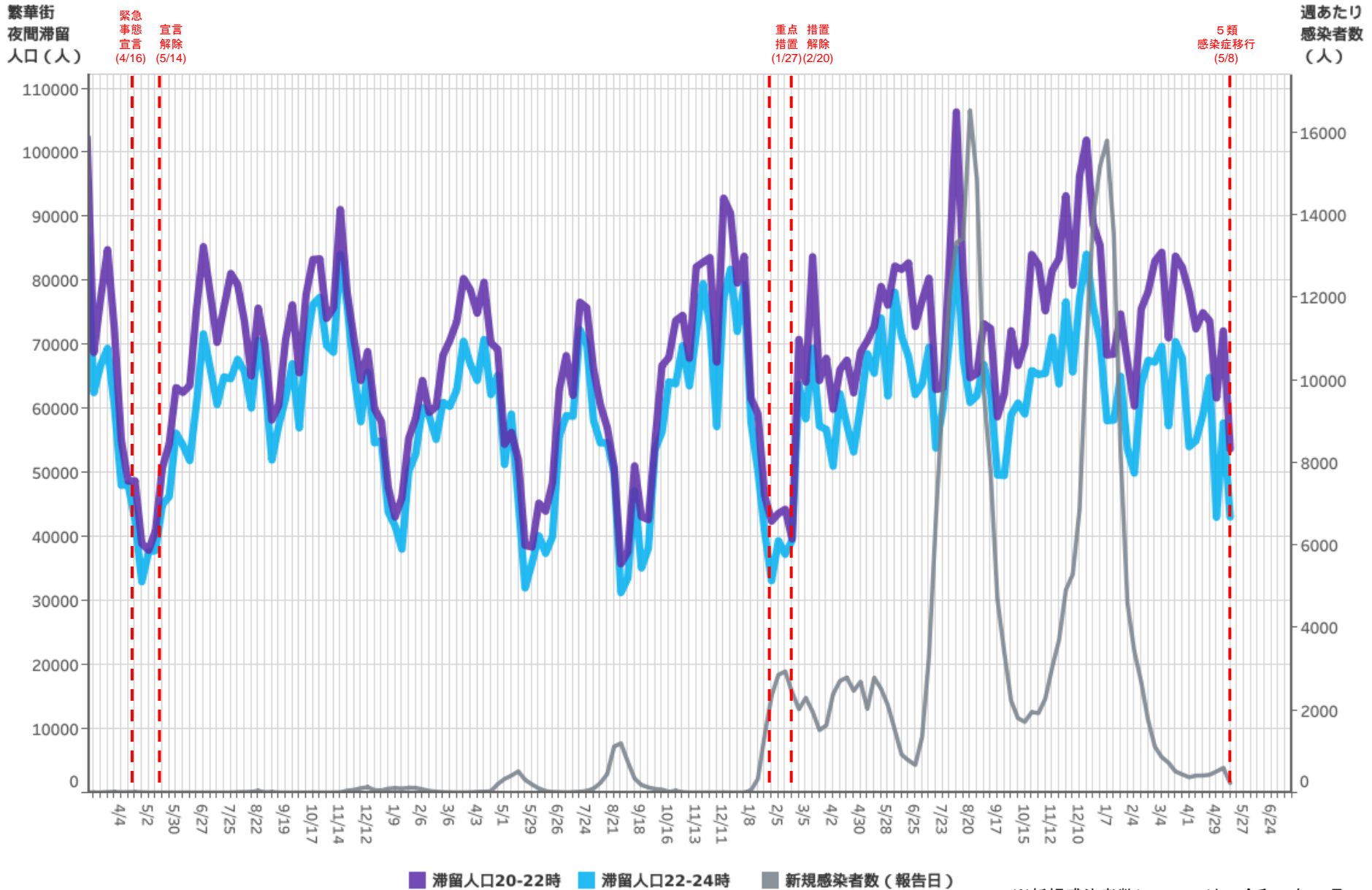
滞留人口12-14時 滞留人口14-16時 滞留人口16-18時 滞留人口18-20時 滞留人口20-22時 滞留人口22-24時

対象都道府県：44 大分県

対象繁華街：大分駅・別府駅・元町・北浜



# 主要繁華街夜間滞留人口の推移：大分（2020年3月1日～2023年5月13日）



対象都道府県：44 大分県

対象繁華街：大分駅・別府駅・元町・北浜

※新規感染者数については、令和5年5月7日までの報告分について掲載

都道府県別新規感染者数出典：厚生労働省「新規陽性者数の推移（日別）」 <https://www.mhlw.go.jp/stf/covid-19/open-data.html>

LocationMind xPop © LocationMind Inc.

# 時間帯別主要繁華街滞留人口の日別推移：宮崎（2020年10月1日～2023年5月13日）

繁華街  
滞留人口  
(人)

時短 要請  
要請 解除  
(1/9) (2/7)

一部 一部  
時短 要請 時短  
要請 解除 要請  
(4/12)(4/30) (5/3)

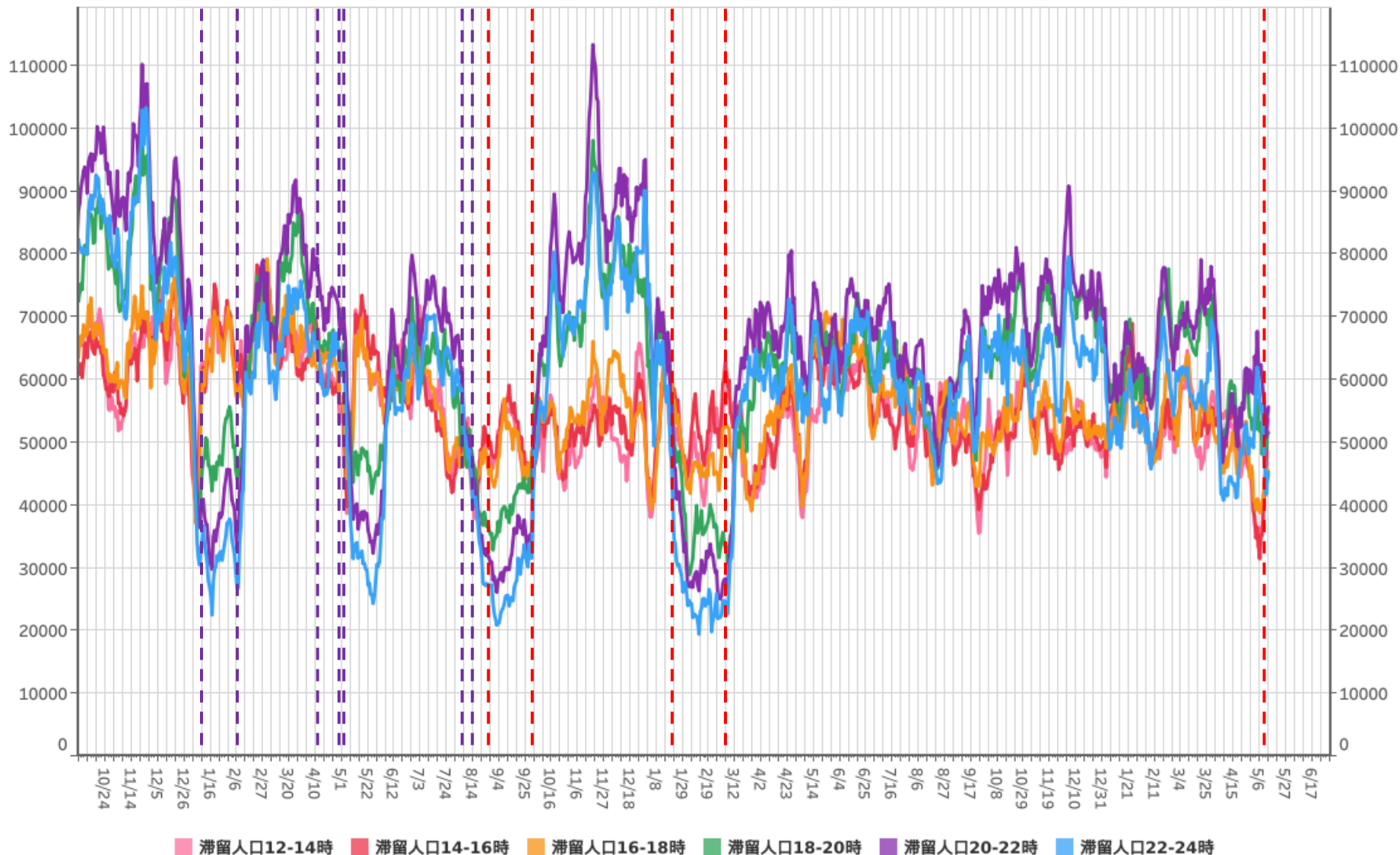
一部  
時短 時短 重点 措置  
要請 要請 措置 解除  
(8/6)(8/14) (8/27)(9/30)

重点  
措置  
(1/21)

措置  
解除  
(3/6)

5類  
感染症移行  
(5/8)

繁華街  
滞留人口  
(人)



対象都道府県：45 宮崎県

対象繁華街：延岡市船倉町・宮崎駅・ニシタチ・都城駅・都城市牟田町

# 主要繁華街夜間滞留人口の推移：宮崎（2020年3月1日～2023年5月13日）

繁華街  
夜間滞留  
人口（人）

緊急  
事態  
宣言  
宣言  
解除  
(4/16)(5/14)

休業 要請  
要請 解除  
(8/1)(8/16)

時短 要請  
要請 解除  
(1/9) (2/7)

一部  
時短 要請  
要請 解除  
(4/12)(4/30)(5/3)

一部  
時短 要請  
要請 解除  
(8/6)(8/14)

重点  
措置  
(1/21)

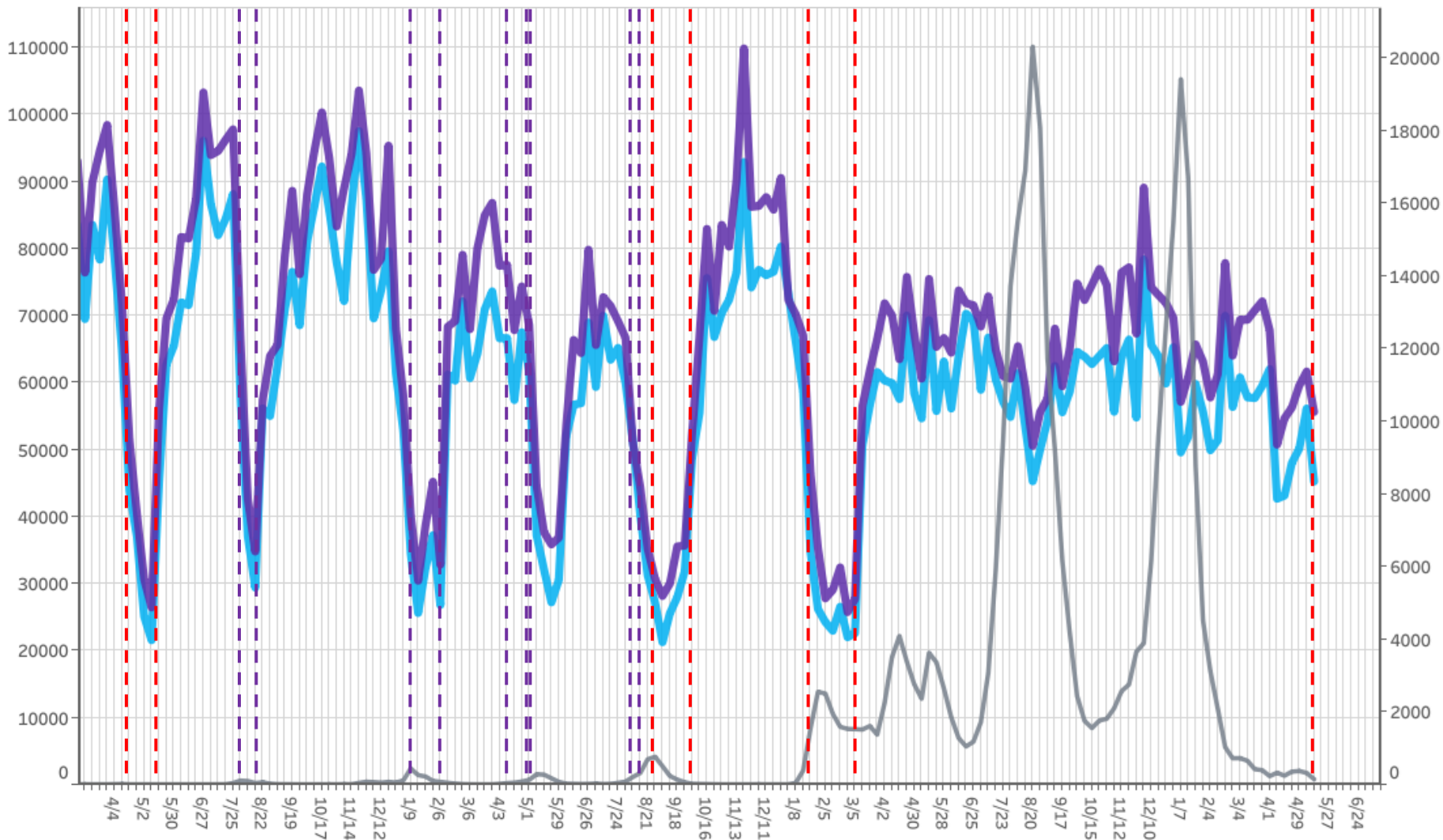
重点  
措置  
(3/6)

重点  
措置  
(8/27)

重点  
措置  
(9/30)

5類  
感染症移行  
(5/8)

週あたり  
感染者数  
(人)



■ 滞留人口20-22時 ■ 滞留人口22-24時 ■ 新規感染者数（報告日）

※新規感染者数については、令和5年5月7日までの報告分について掲載

対象都道府県：45 宮崎県

対象繁華街：延岡市船倉町・宮崎駅・ニシタチ・都城駅・都城市牟田町

都道府県別新規感染者数出典：厚生労働省「新規陽性者数の推移（日別）」 <https://www.mhlw.go.jp/stf/covid-19/open-data.html>

LocationMind xPop © LocationMind Inc.

# 時間帯別主要繁華街滞留人口の日別推移：鹿児島（2020年10月1日～2023年5月13日）

繁華街  
滞留人口  
(人)

一部  
時短  
要請  
(8/9)

一部  
時短  
要請  
(8/16)

重点  
措置  
(8/20)

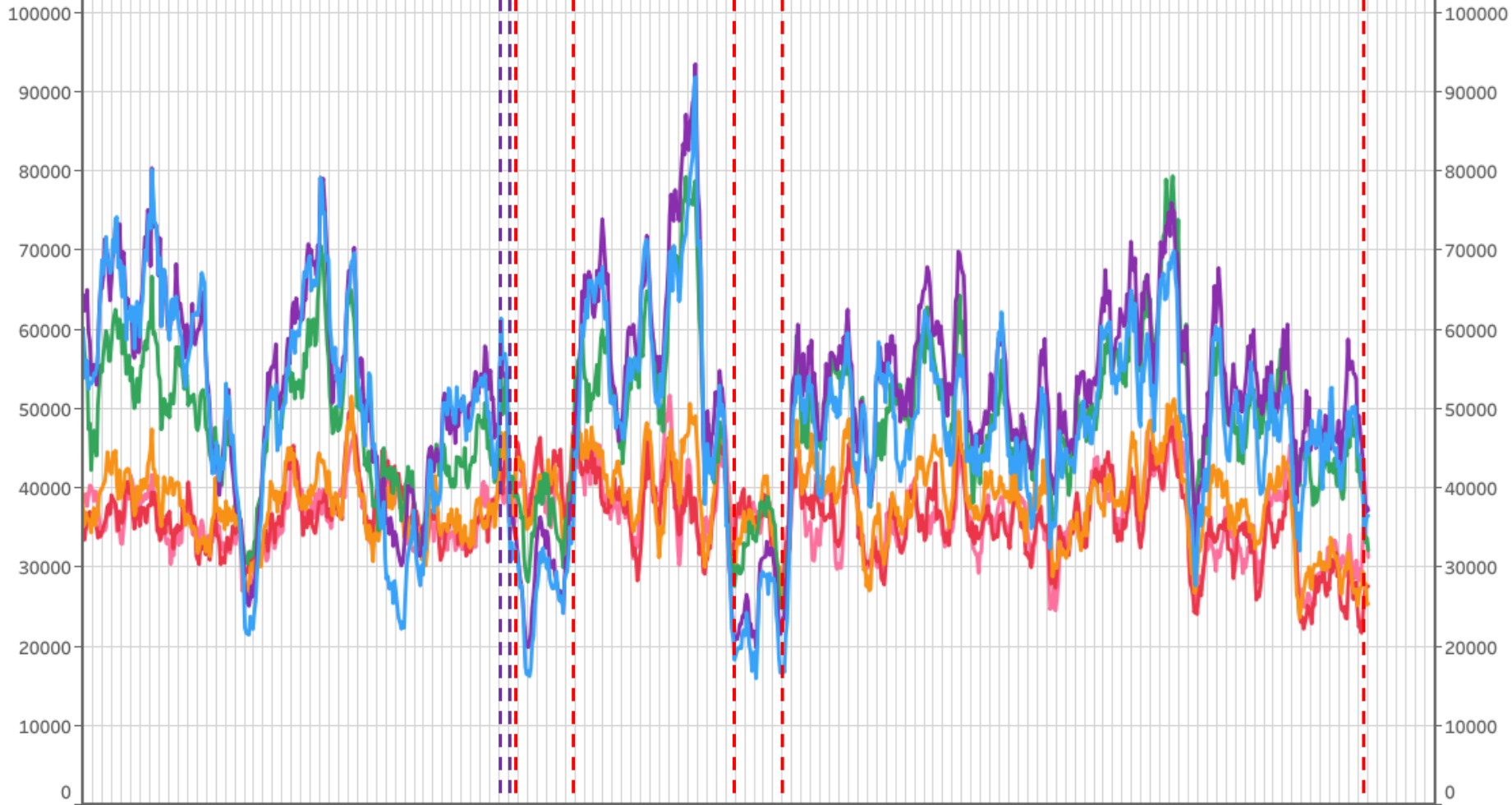
措置  
解除  
(9/30)

重点  
措置  
(1/27)

措置  
解除  
(3/6)

5類  
感染症移行  
(5/8)

繁華街  
滞留人口  
(人)



滞留人口12-14時 滞留人口14-16時 滞留人口16-18時 滞留人口18-20時 滞留人口20-22時 滞留人口22-24時

対象都道府県：46 鹿児島県

対象繁華街：奄美市屋仁川通り・鹿児島市天文館

# 主要繁華街夜間滞留人口の推移：鹿児島（2020年3月1日～2023年5月13日）

繁華街  
夜間滞留  
人口（人）

緊急  
事態  
宣言  
宣言  
解除  
(4/16)(5/14)

一部  
時短  
要請  
(8/9)

一部  
時短  
要請  
(8/16)

重点  
措置  
(8/20)

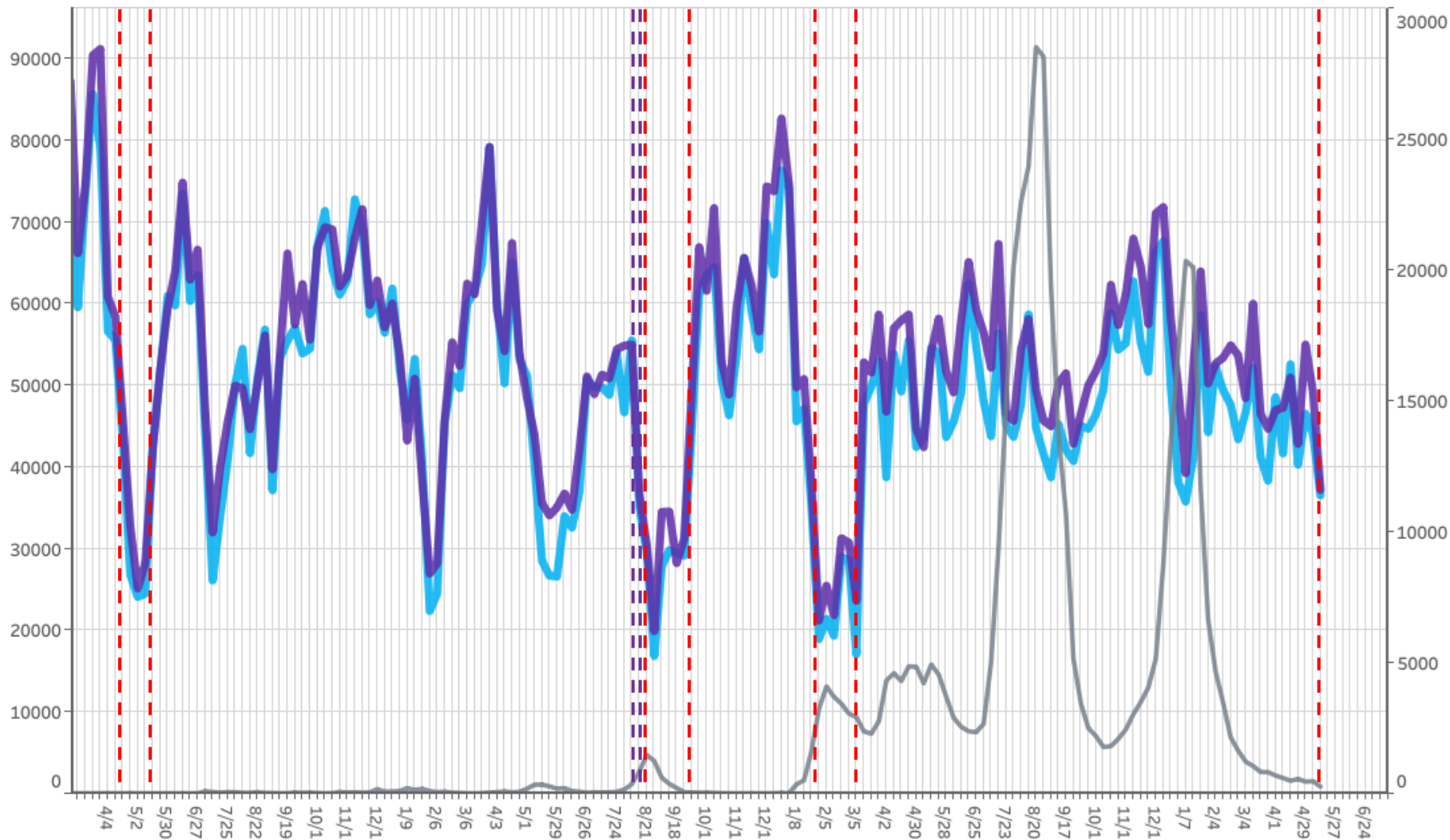
措置  
解除  
(9/30)

重点  
措置  
(1/27)

措置  
解除  
(3/6)

5類  
感染症移行  
(5/8)

週あたり  
感染者数  
（人）



※新規感染者数については、令和5年5月7日までの報告分について掲載

対象都道府県：46 鹿児島県 対象繁華街：奄美市屋仁川通り・鹿児島市天文館

都道府県別新規感染者数出典：厚生労働省「新規陽性者数の推移（日別）」 <https://www.mhlw.go.jp/stf/covid-19/open-data.html>

LocationMind xPop © LocationMind Inc.

# 時間帯別主要繁華街滞留人口の日別推移：沖縄（2020年10月1日～2023年5月13日）

繁華街  
滞留人口  
(人)

一部  
時短  
要請  
(12/17)

一部  
要請  
追加  
(12/25)

一部  
要請  
追加  
(1/12)

時短  
要請  
解除  
(2/22)

要請  
解除  
(2/28)

一部  
時短  
要請  
(4/1)

重点  
措置  
宣言  
(4/12)

緊急  
事態  
宣言  
(5/23)

宣言  
解除  
(9/30)

時短  
要請  
(10/1)

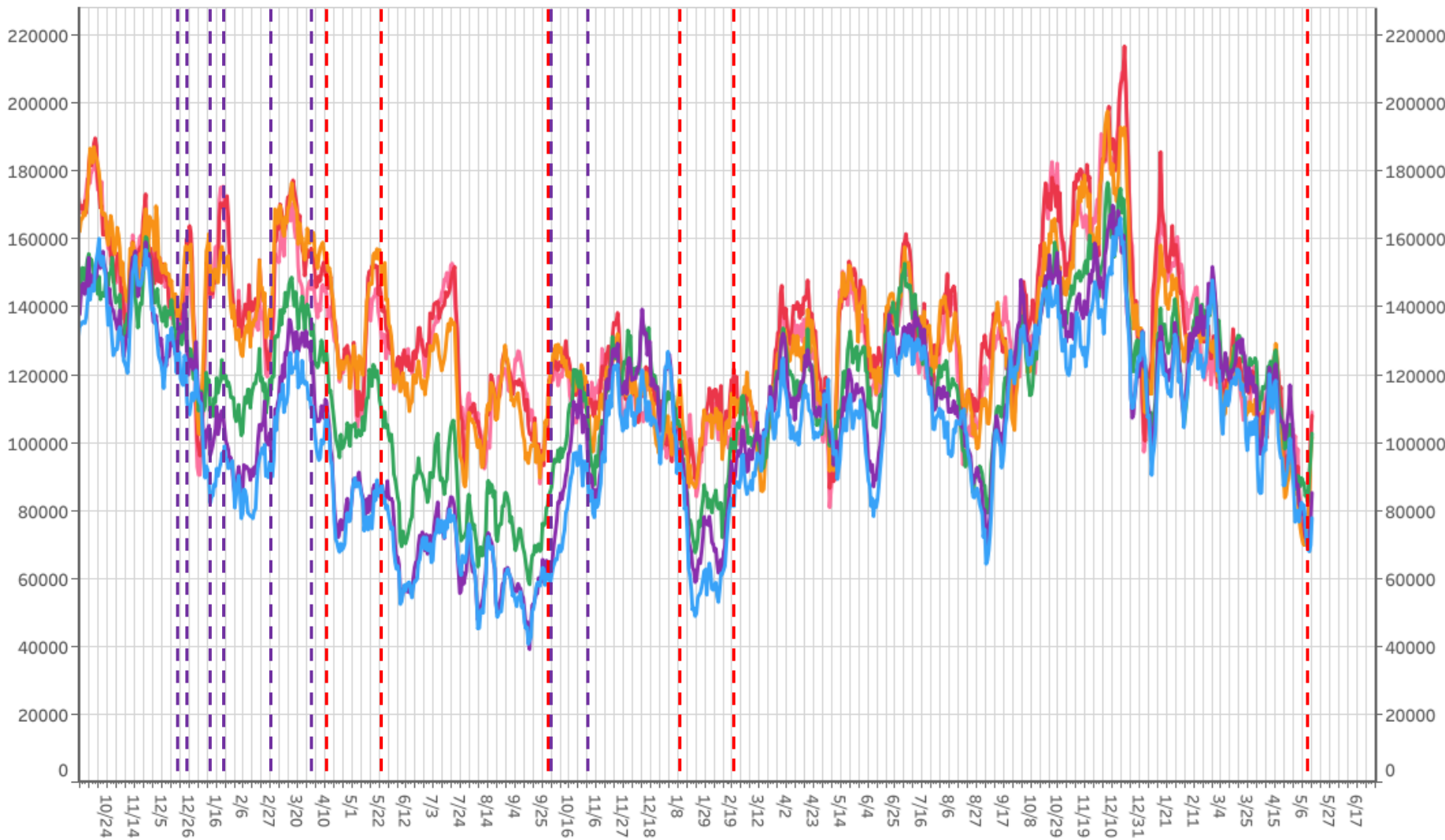
要請  
解除  
(11/1)

重点  
措置  
(1/9)

措置  
解除  
(2/20)

5類  
感染症移行  
(5/8)

繁華街  
滞留人口  
(人)



滞留人口12-14時 滞留人口14-16時 滞留人口16-18時 滞留人口18-20時 滞留人口20-22時 滞留人口22-24時

対象都道府県：47 沖縄県

対象繁華街：石垣島美崎町・那覇市国際通り

# 主要繁華街夜間滞留人口の推移：沖縄（2020年3月1日～2023年5月13日）

繁華街  
夜間滞留  
人口（人）

緊急  
事態  
宣言  
宣言  
解除  
(4/16)(5/14)

一部  
休業  
要請  
要請  
解除  
(8/1)(8/15)

一部  
時短  
要請  
要請  
追加  
(12/17)(12/25)

一部  
時短  
要請  
要請  
追加  
(1/12)(1/22)

一部  
時短  
要請  
要請  
解除  
(2/28)(4/1)

一部  
時短  
重点  
措置  
(4/12)(5/23)

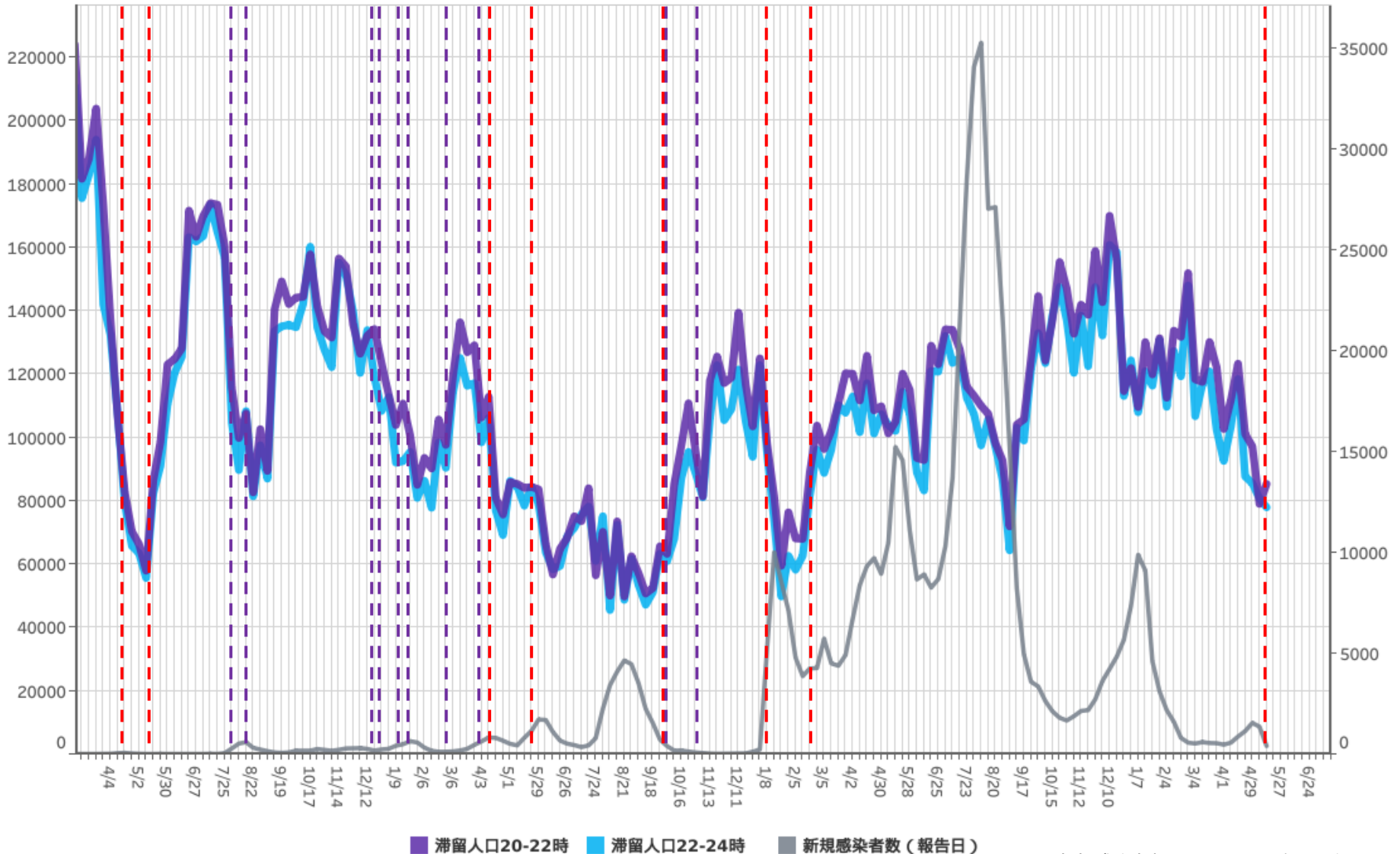
緊急  
事態  
宣言  
宣言  
解除  
(9/30)(10/1)(11/1)

重点  
措置  
(1/9)

措置  
解除  
(2/20)

5類  
感染症移行  
(5/8)

週あたり  
感染者数  
(人)



※新規感染者数については、令和5年5月7日までの報告分について掲載

対象都道府県：47 沖縄県

対象繁華街：石垣島美崎町・那覇市国際通り

都道府県別新規感染者数出典：厚生労働省「新規陽性者数の推移（日別）」 <https://www.mhlw.go.jp/stf/covid-19/open-data.html>

LocationMind xPop © LocationMind Inc.