

# 主要繁華街 滞留人口モニタリング

## 【掲載資料】

時間帯別主要繁華街滞留人口の日別推移（2020年10月1日～2023年9月2日）

主要繁華街夜間滞留人口の推移（2020年3月1日～2023年9月2日）

## 【対象地域】

47都道府県

## 【備考】

過去に出された「緊急事態宣言」、「時短措置」、「重点措置」等の経過と合わせて把握可能となるよう、それらの経過についても表記

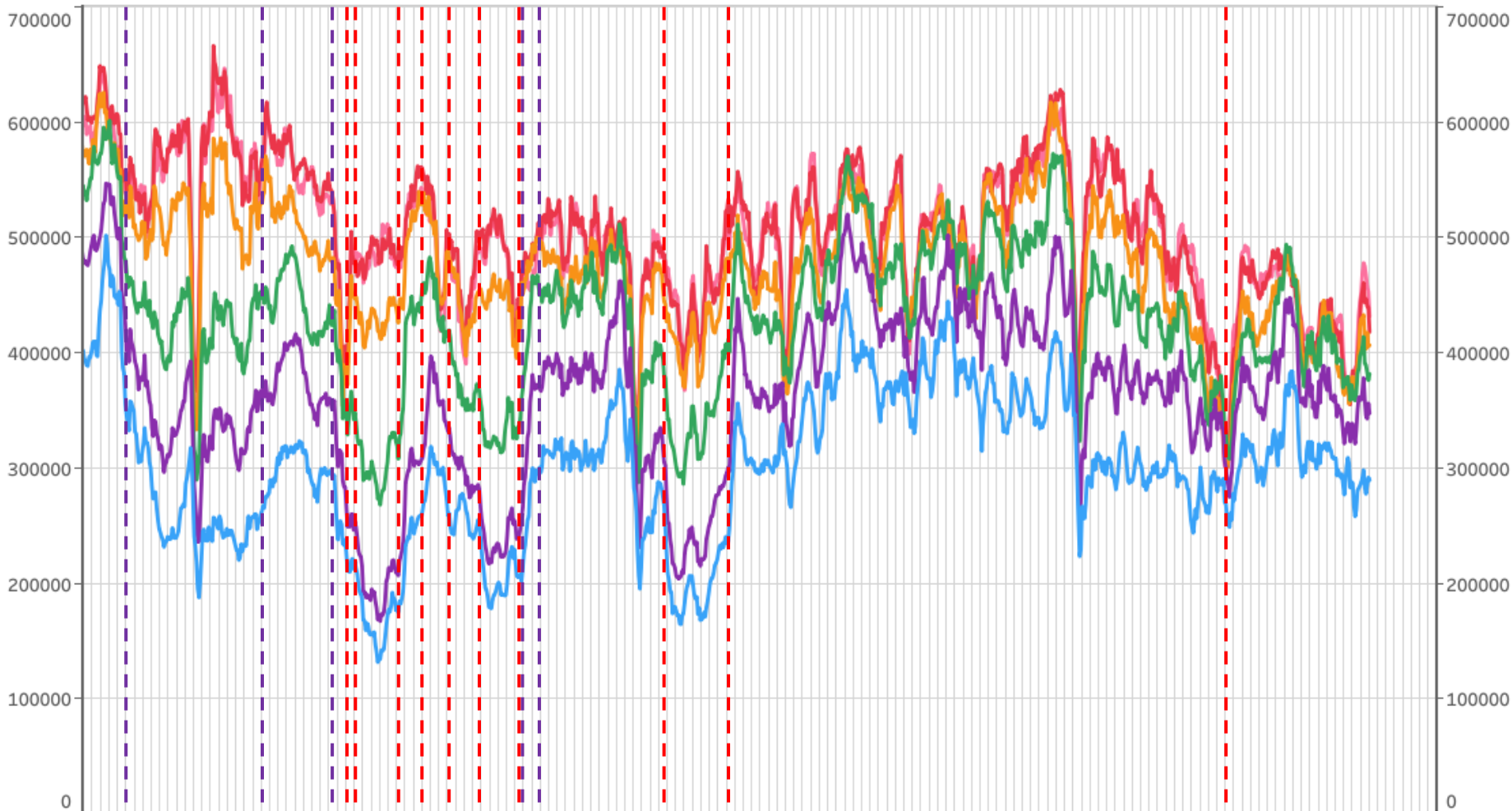
# 時間帯別主要繁華街滞留人口の日別推移：北海道（2020年10月1日～2023年9月2日）

繁華街  
滞留人口  
(人)

繁華街  
滞留人口  
(人)

一部時短要請 (11/7)  
一部時短要請解除 (2/28)  
一部時短要請 (4/27)  
重点措置 (5/9)  
重点措置 (5/16)  
重点措置 (6/21)  
重点措置 (7/11)  
重点措置 (8/2)  
重点措置 (8/27)  
重点措置 (9/30)  
一部時短要請 (10/1)  
一部時短要請解除 (10/15)  
重点措置 (1/27)  
重点措置解除 (3/21)

5類  
感染症移行  
(5/8)



滞留人口12-14時 滞留人口14-16時 滞留人口16-18時 滞留人口18-20時 滞留人口20-22時 滞留人口22-24時

対象都道府県：01 北海道

対象繁華街：旭川駅・さんろく街・釧路駅・末広町・札幌駅・札幌市すすきの・大通・小樽市花園・帯広駅

# 主要繁華街夜間滞留人口の推移：北海道（2020年3月1日～2023年9月2日）

繁華街  
夜間滞留  
人口（人）

緊急  
事態  
宣言  
宣言  
解除  
(4/16) (5/25)

一部  
時短  
要請  
(11/7)

一部  
要請  
解除  
(2/28) (4/27)

重点  
時短  
措置  
(5/9) (5/16)

重点  
事態  
宣言  
措置  
(6/21) (7/11)

重点  
措置  
解除  
(8/2)

緊急  
事態  
宣言  
宣言  
解除  
(8/27) (9/30)

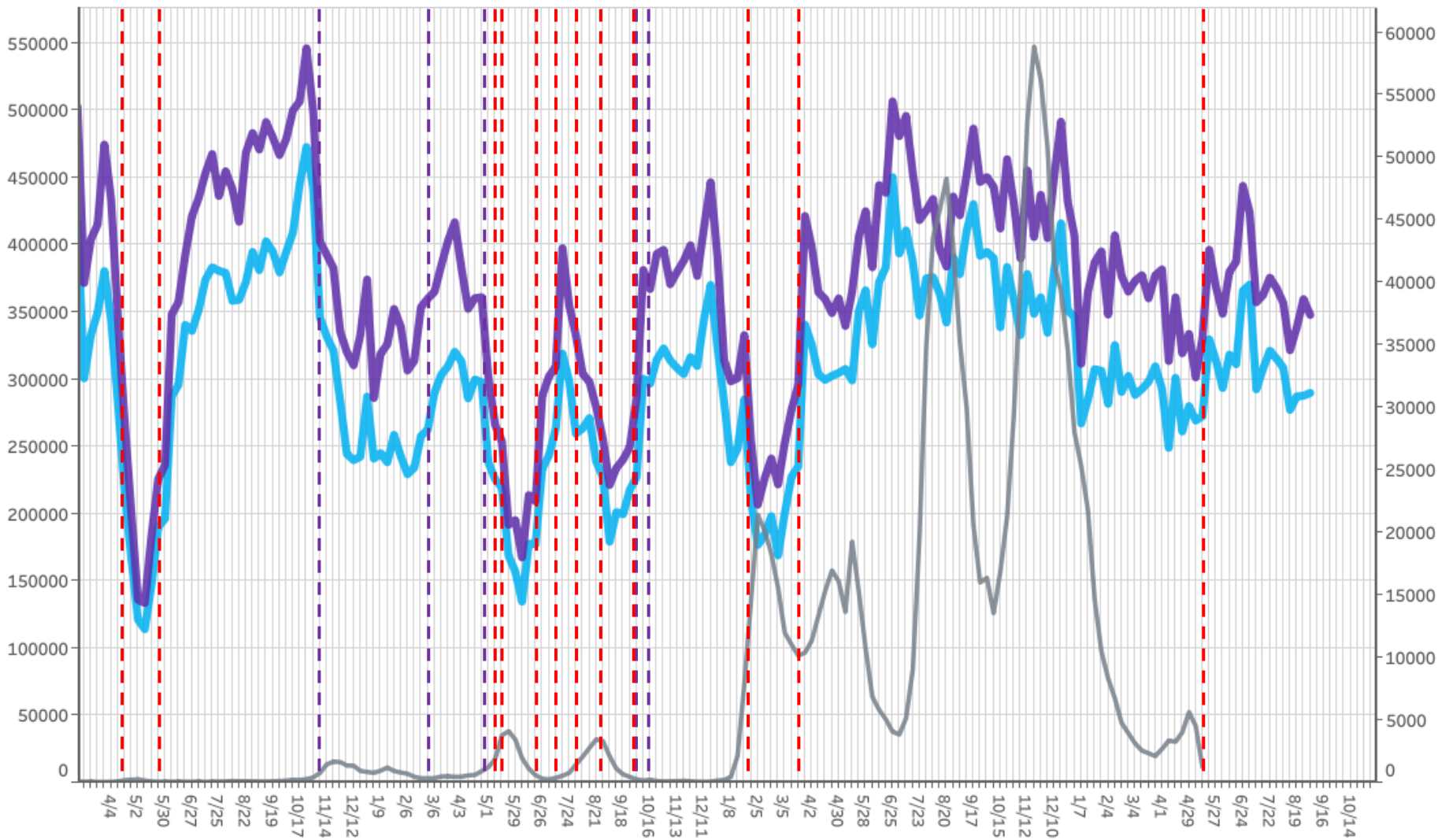
一部  
時短  
要請  
(10/1)

要請  
解除  
(10/15)

重点  
措置  
解除  
(1/27) (3/21)

5類  
感染症移行  
(5/8)

週あたり  
感染者数  
（人）



■ 滞留人口20-22時 ■ 滞留人口22-24時 ■ 新規感染者数（報告日）

対象都道府県：01 北海道

対象繁華街：旭川駅・さんろく街・釧路駅・末広町・札幌駅・札幌市すすきの・大通・小樽市花園・帯広駅

※新規感染者数については、令和5年5月7日までの報告分について掲載

都道府県別新規感染者数出典：厚生労働省「新規陽性者数の推移（日別）」 <https://www.mhlw.go.jp/stf/covid-19/open-data.html>

LocationMind xPop © LocationMind Inc.

# 時間帯別主要繁華街滞留人口の日別推移：青森（2020年10月1日～2023年9月2日）

繁華街  
滞留人口  
(人)

一部  
時短  
要請  
要請  
解除  
(4/27) (5/9)

緊急対策  
パッケージ  
開始(9/1)

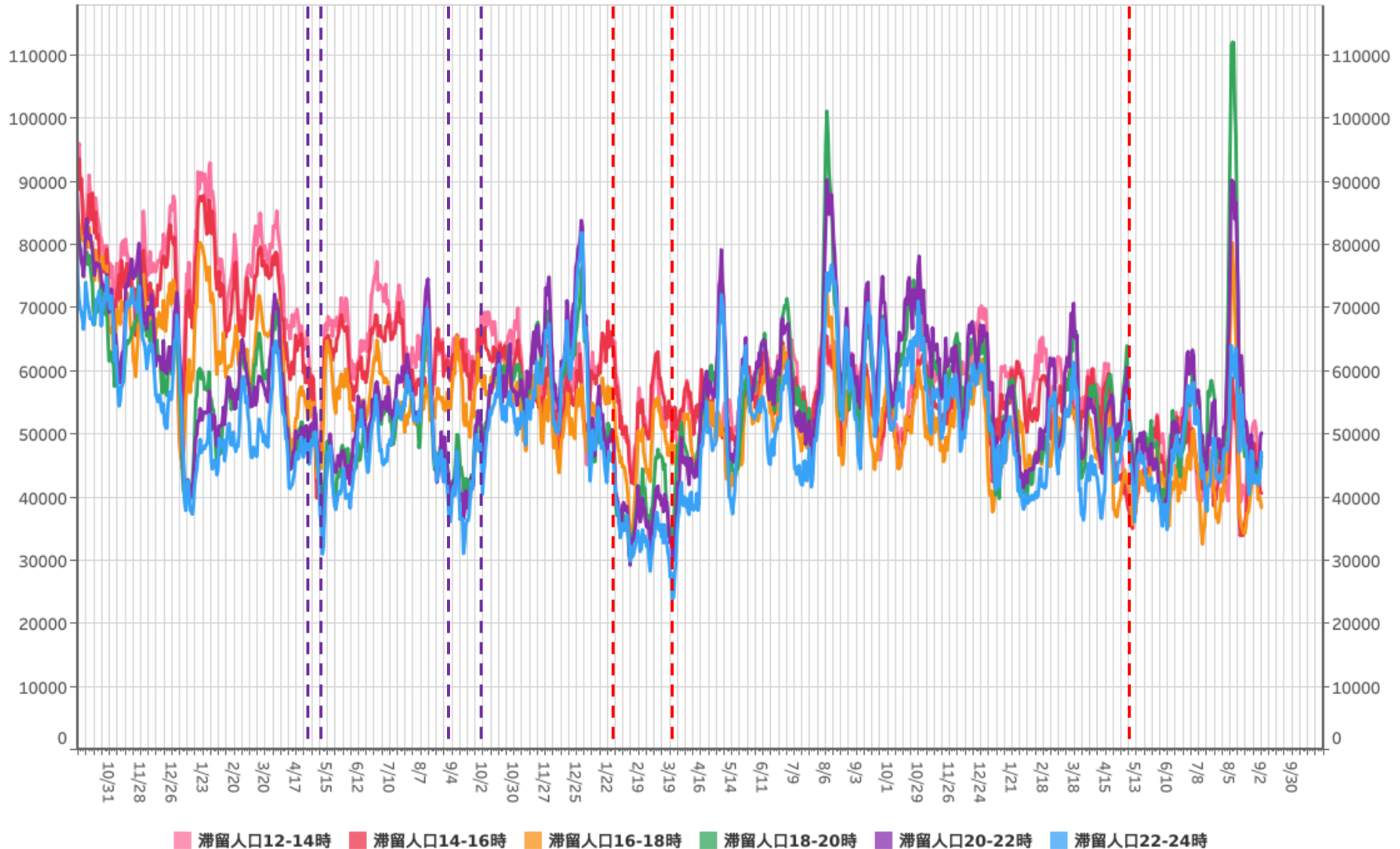
パッケージ  
終了(9/30)

重点  
措置  
(1/27)

措置  
解除  
(3/21)

5類  
感染症移  
行  
(5/8)

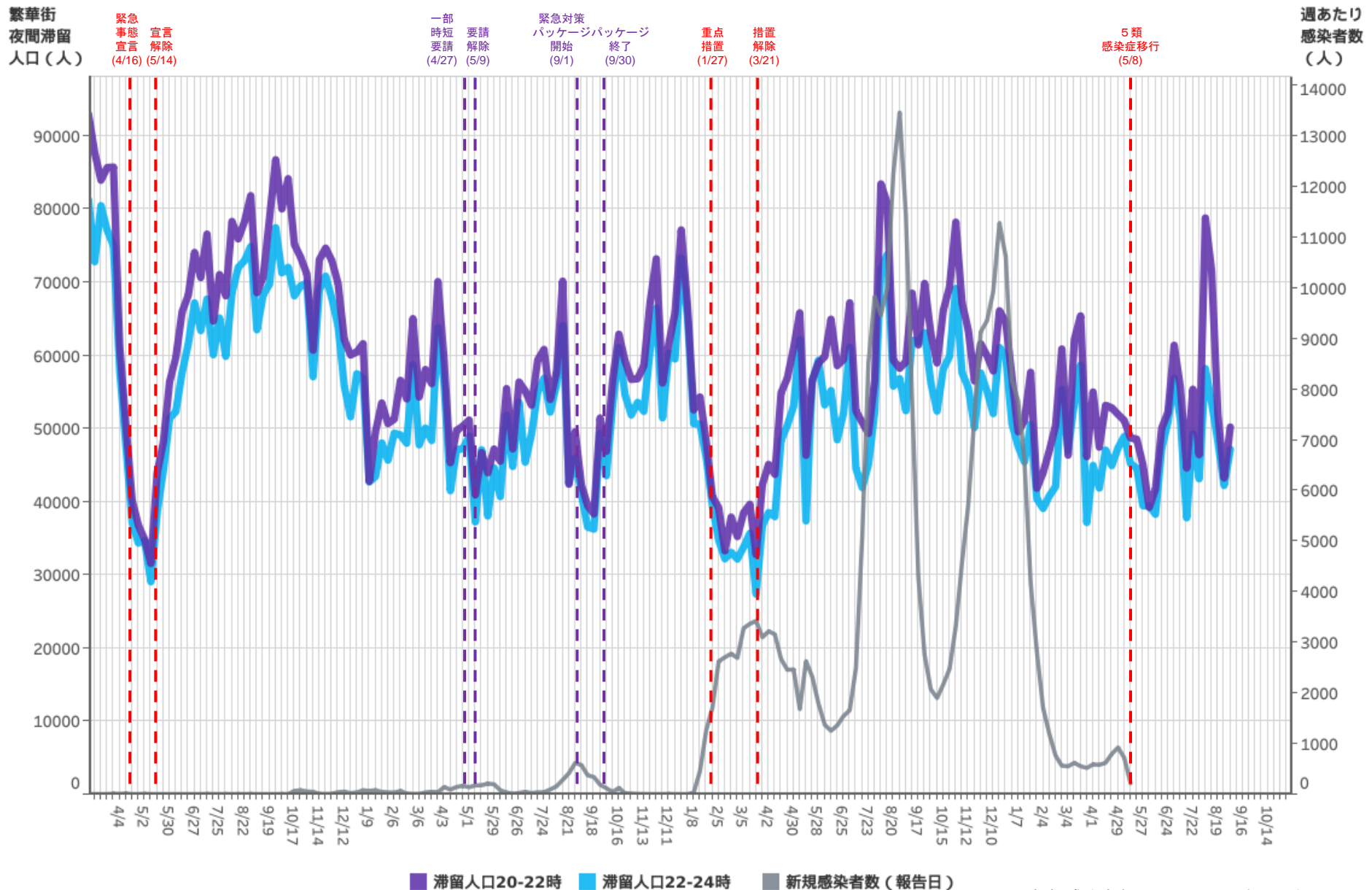
繁華街  
滞留人口  
(人)



対象都道府県：02 青森県

対象繁華街：弘前市鍛冶町・青森駅・新町・青森市本町・八戸市三日町・六日町

# 主要繁華街夜間滞留人口の推移：青森（2020年3月1日～2023年9月2日）



対象都道府県：02 青森県

対象繁華街：弘前市鍛冶町・青森駅・新町・青森市本町・八戸市三日町・六日町

※新規感染者数については、令和5年5月7日までの報告分について掲載

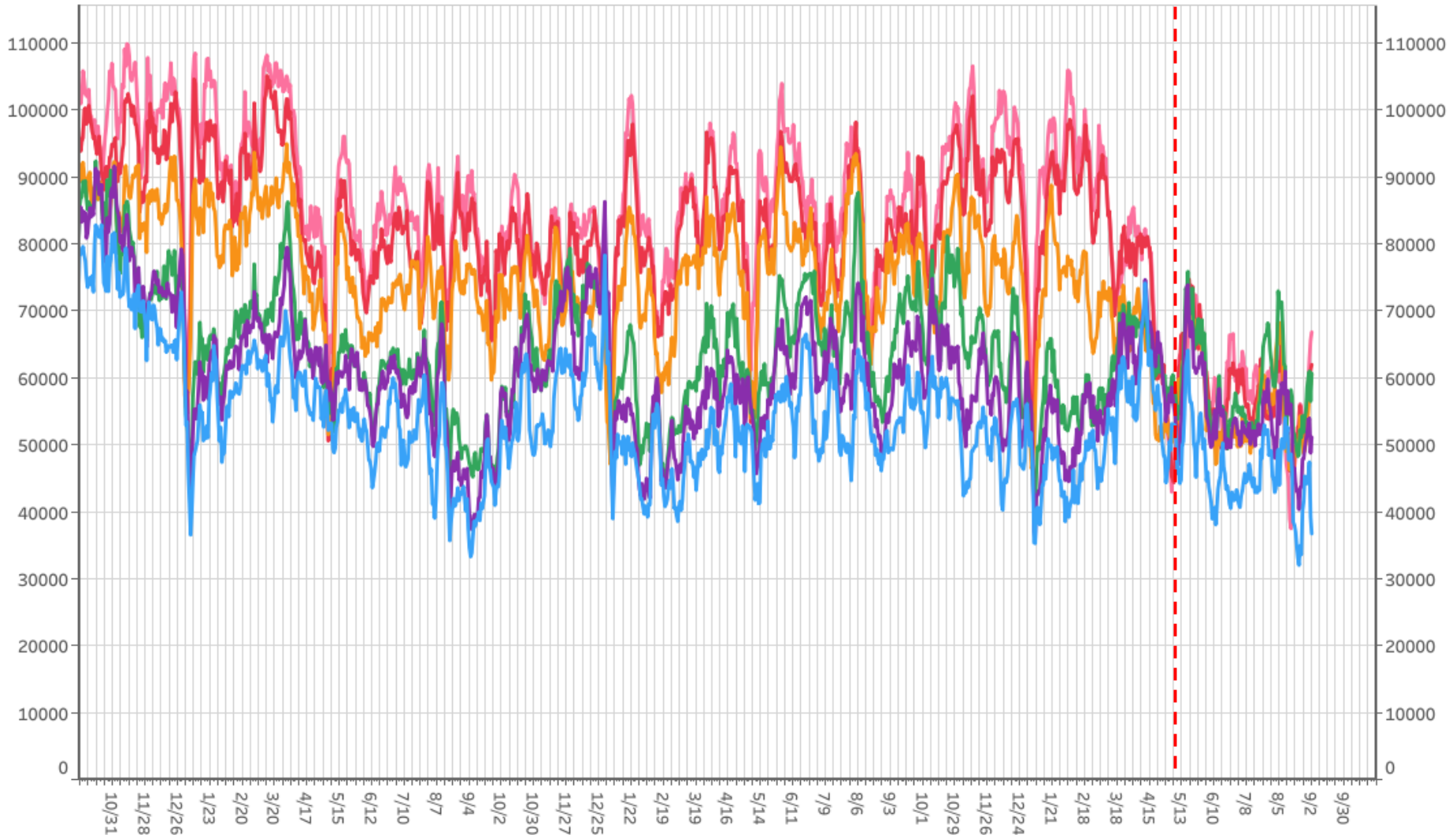
都道府県別新規感染者数出典：厚生労働省「新規陽性者数の推移(日別)」 <https://www.mhlw.go.jp/stf/covid-19/open-data.html>

LocationMind xPop © LocationMind Inc.

# 時間帯別主要繁華街滞留人口の日別推移：岩手（2020年10月1日～2023年9月2日）

繁華街  
滞留人口  
(人)

繁華街  
滞留人口  
(人)



滞留人口12-14時 滞留人口14-16時 滞留人口16-18時 滞留人口18-20時 滞留人口20-22時 滞留人口22-24時

対象都道府県：03 岩手県

対象繁華街：一ノ関駅・水沢駅・盛岡市大通り・肴町・北上駅

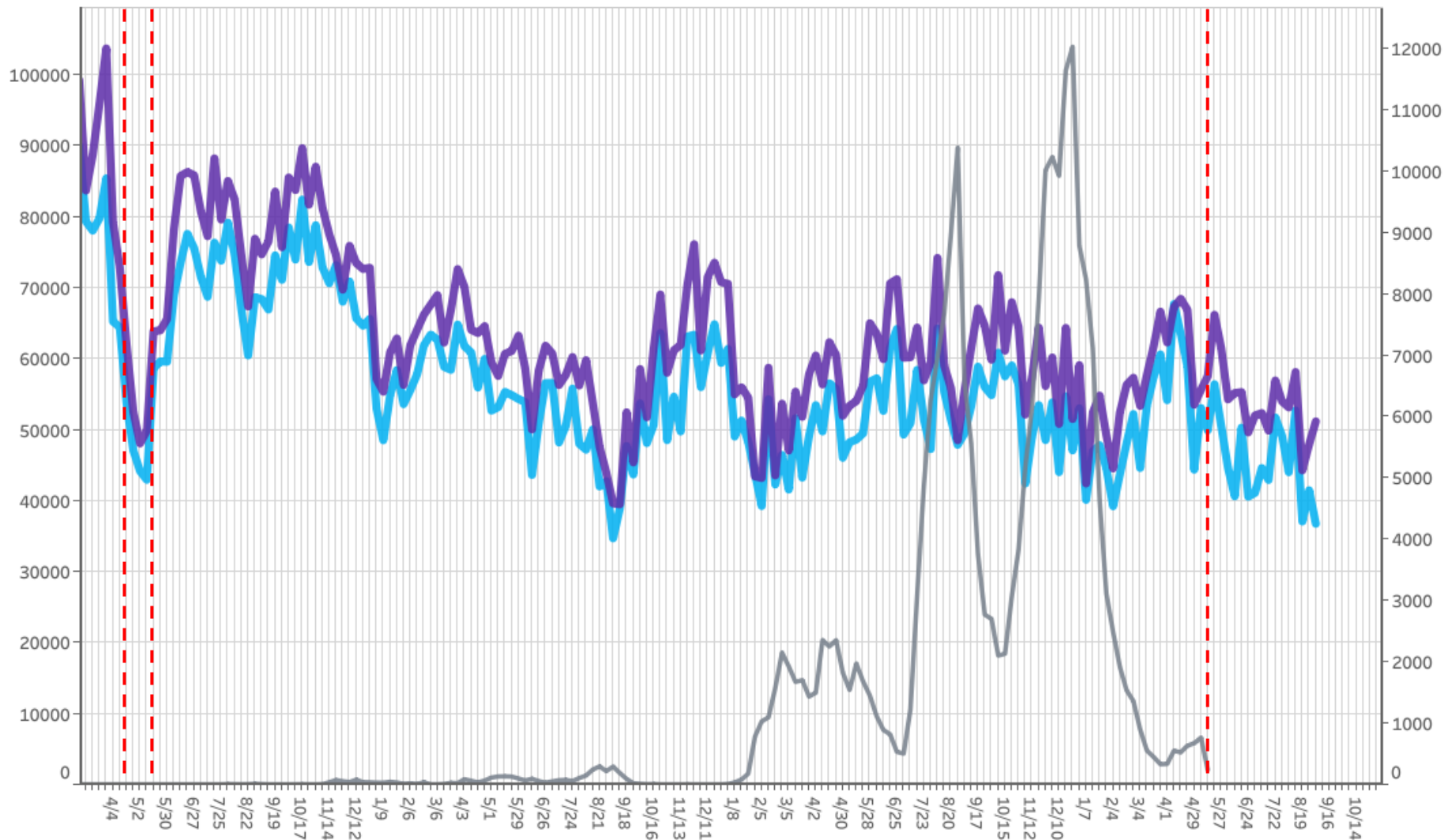
# 主要繁華街夜間滞留人口の推移：岩手（2020年3月1日～2023年9月2日）

繁華街  
夜間滞留  
人口（人）

緊急  
事態  
宣言  
宣言  
解除  
(4/16) (5/14)

5類  
感染症移行  
(5/8)

週あたり  
感染者数  
（人）



■ 滞留人口20-22時 ■ 滞留人口22-24時 ■ 新規感染者数（報告日）

※新規感染者数については、令和5年5月7日までの報告分について掲載

対象都道府県：03 岩手県

対象繁華街：一ノ関駅・水沢駅・盛岡市大通り・肴町・北上駅

都道府県別新規感染者数出典：厚生労働省「新規陽性者数の推移（日別）」 <https://www.mhlw.go.jp/stf/covid-19/open-data.html>

LocationMind xPop © LocationMind Inc.

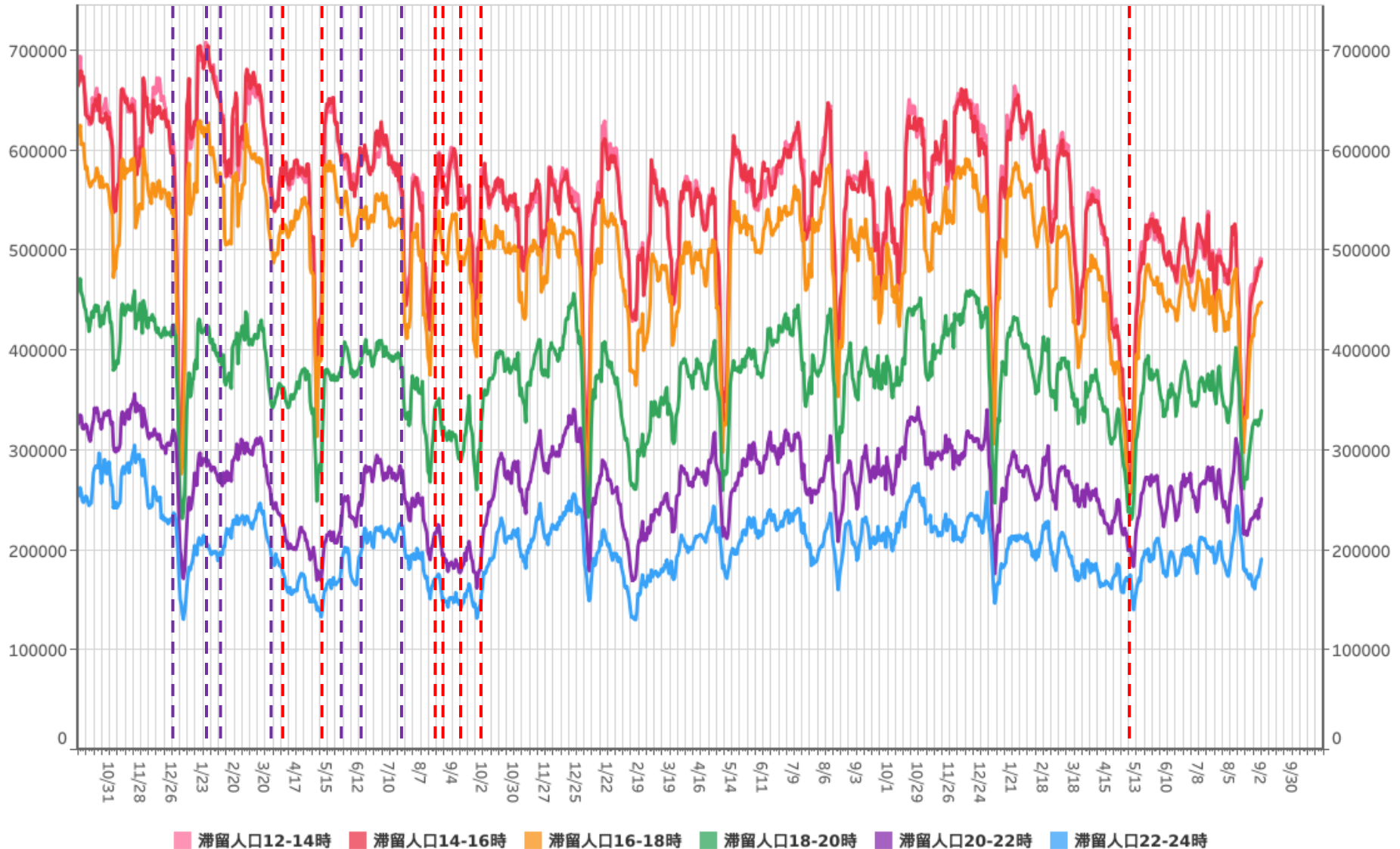
# 時間帯別主要繁華街滞留人口の日別推移：宮城（2020年10月1日～2023年9月2日）

繁華街  
滞留人口  
(人)

繁華街  
滞留人口  
(人)

一部 一部 一部 一部 一部 緊急  
時短 要請 要請 時短 重点 要請 要請 時短 重点 事態 宣言 措置  
要請 追加 解除 要請 措置 解除 解除 解除 要請 措置 宣言 解除 解除  
(12/28)(1/27)(2/8) (3/25)(4/5)(5/11) (6/1)(6/14) (7/21) (8/20) (8/27)(9/13) (9/30)

5類  
感染症移行  
(5/8)



対象都道府県：04 宮城県

対象繁華街：塩釜市尾島町・石巻市立町・仙台市国分町・大崎市古川駅



# 主要繁華街夜間滞留人口の推移：宮城（2020年3月1日～2023年9月2日）

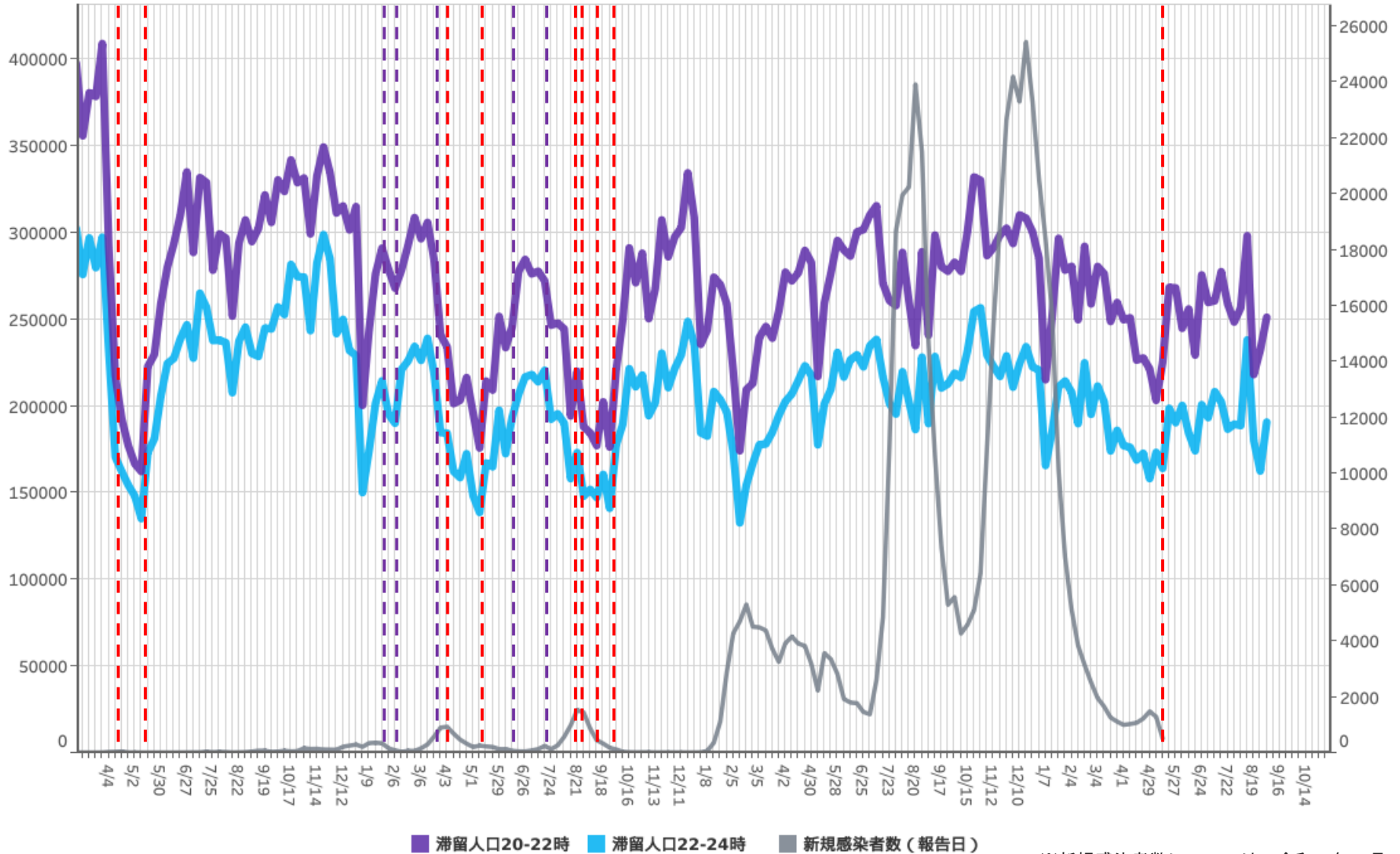
繁華街  
夜間滞留  
人口（人）

緊急  
事態  
宣言  
(4/16)  
宣言  
解除  
(5/14)

一部  
時短  
要請  
(1/27)  
一部  
時短  
要請  
(2/8)  
一部  
時短  
要請  
(3/25)  
重点  
措置  
(4/5)  
重点  
措置  
解除  
(5/11)  
重点  
措置  
解除  
(6/14)  
一部  
時短  
要請  
(7/21)  
一部  
時短  
要請  
(8/20)  
緊急  
事態  
宣言  
(8/27)  
緊急  
事態  
宣言  
解除  
(9/13)  
措置  
解除  
(9/30)

5類  
感染症移行  
(5/8)

週あたり  
感染者数  
(人)



※新規感染者数については、令和5年5月7日までの報告分について掲載

対象都道府県：04 宮城県

対象繁華街：塩釜市尾島町・石巻市立町・仙台市国分町・大崎市古川駅

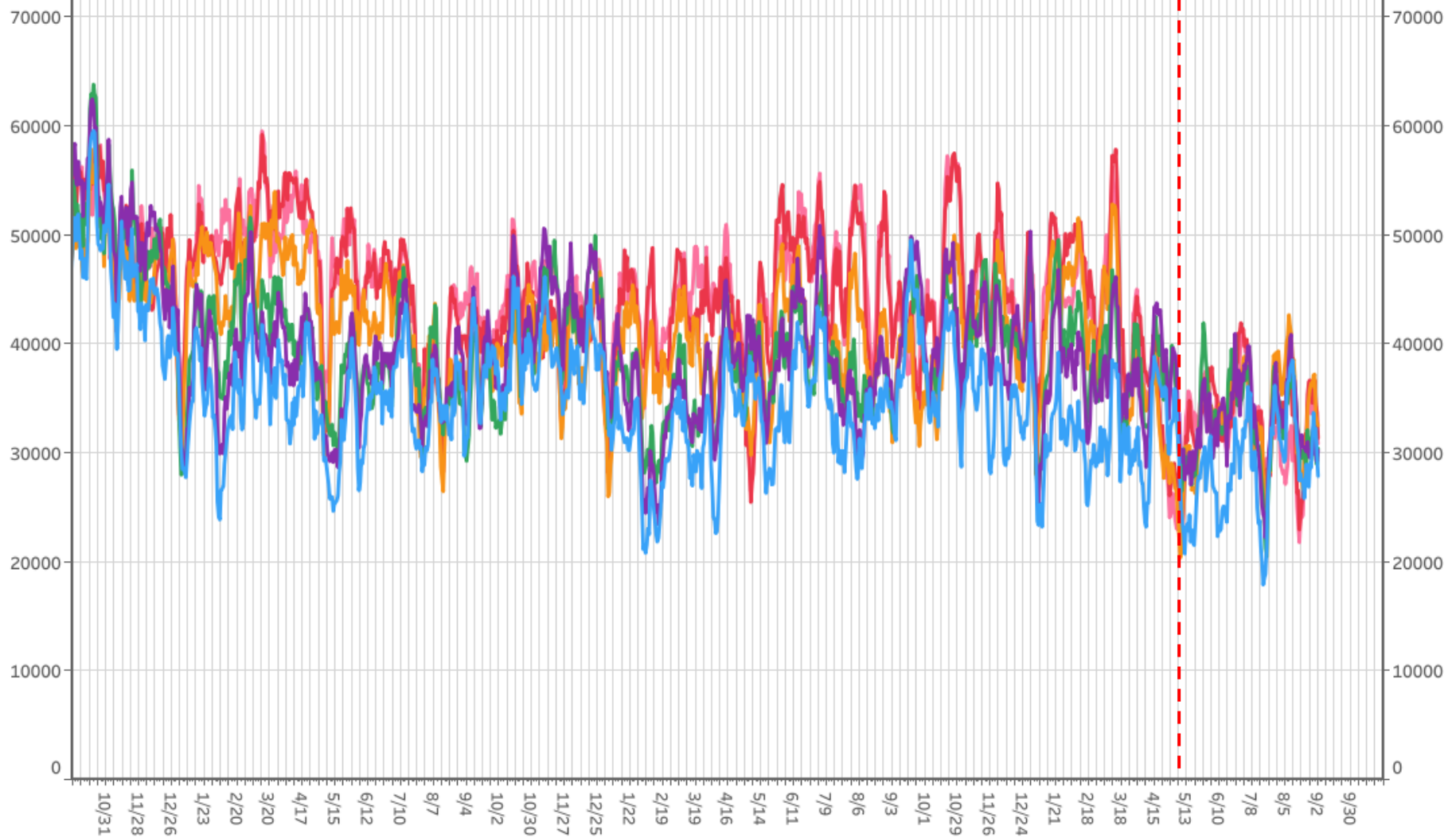
都道府県別新規感染者数出典：厚生労働省「新規陽性者数の推移（日別）」 <https://www.mhlw.go.jp/stf/covid-19/open-data.html>

LocationMind xPop © LocationMind Inc.

# 時間帯別主要繁華街滞留人口の日別推移：秋田（2020年10月1日～2023年9月2日）

繁華街  
滞留人口  
(人)

繁華街  
滞留人口  
(人)



滞留人口12-14時 滞留人口14-16時 滞留人口16-18時 滞留人口18-20時 滞留人口20-22時 滞留人口22-24時

対象都道府県：05 秋田県

対象繁華街：横手駅・中央町・秋田駅・秋田市川反通り・大曲駅

# 主要繁華街夜間滞留人口の推移：秋田（2020年3月1日～2023年9月2日）

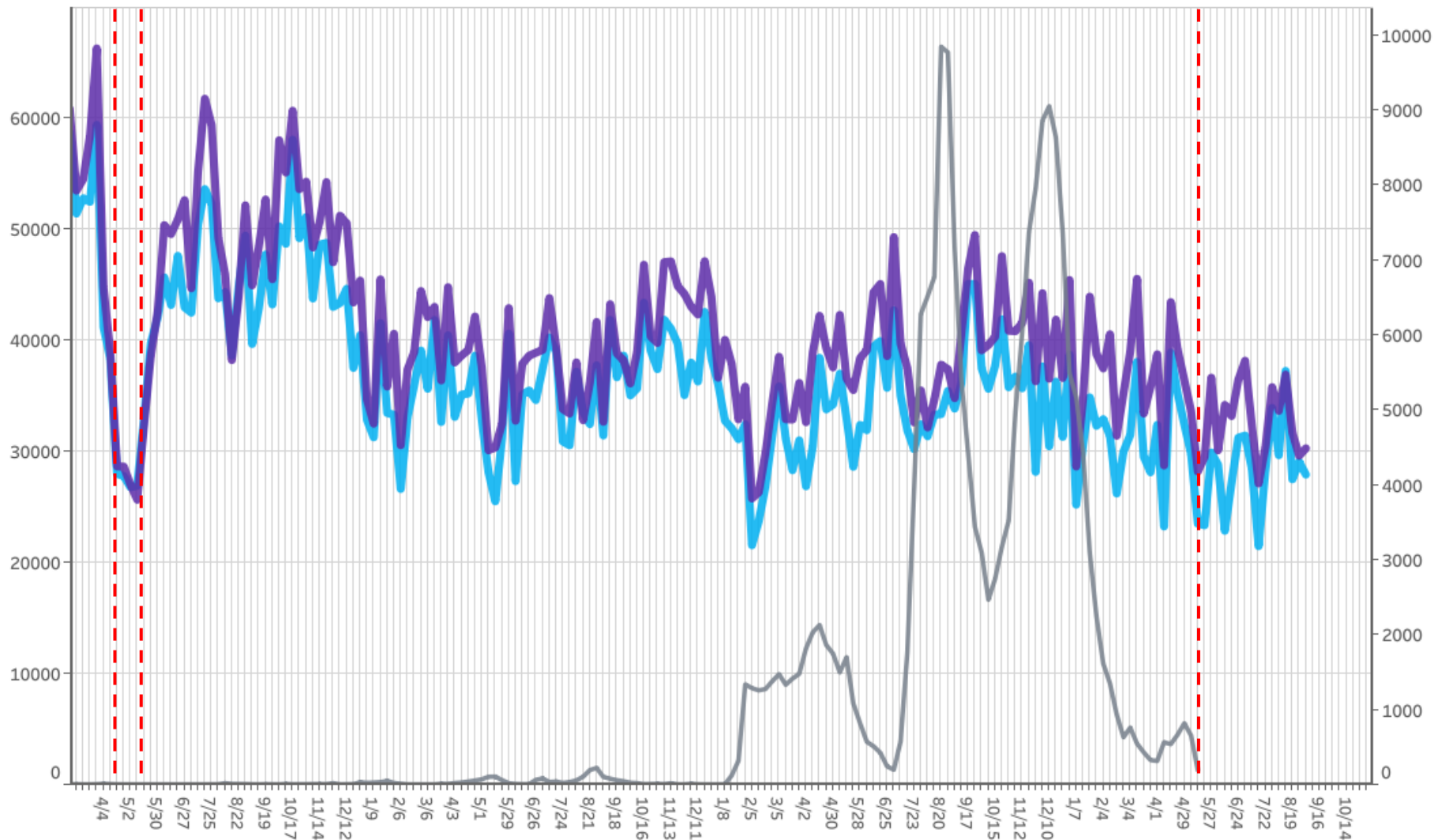
繁華街  
夜間滞留  
人口（人）

緊急  
事態  
宣言  
(4/16)

宣言  
解除  
(5/14)

5類  
感染症移行  
(5/8)

週あたり  
感染者数  
(人)



■ 滞留人口20-22時 ■ 滞留人口22-24時 ■ 新規感染者数（報告日）

※新規感染者数については、令和5年5月7日までの報告分について掲載

対象都道府県：05 秋田県

対象繁華街：横手駅・中央町・秋田駅・秋田市川反通り・大曲駅

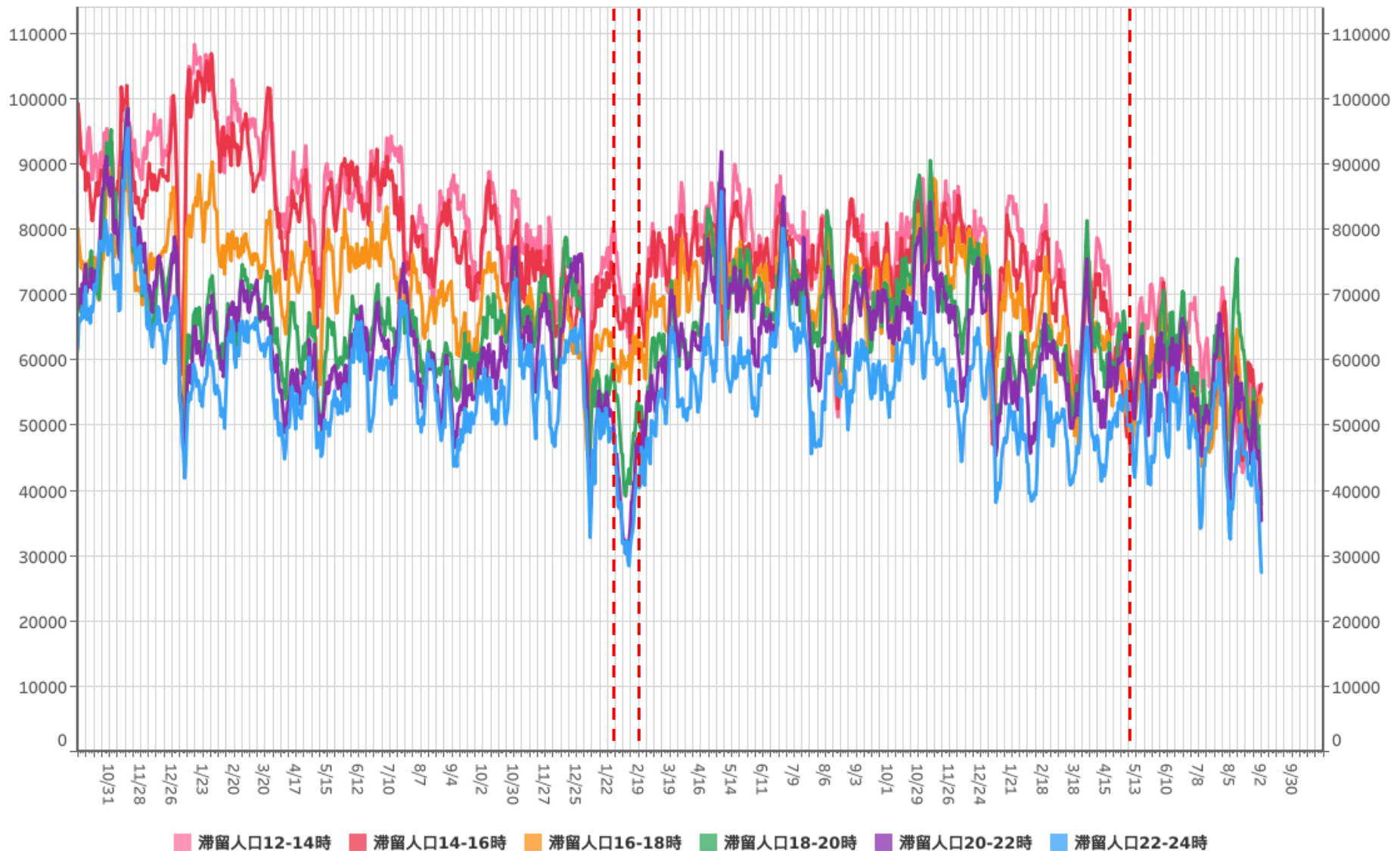
都道府県別新規感染者数出典：厚生労働省「新規陽性者数の推移（日別）」 <https://www.mhlw.go.jp/stf/covid-19/open-data.html>

LocationMind xPop © LocationMind Inc.

# 時間帯別主要繁華街滞留人口の日別推移：山形（2020年10月1日～2023年9月2日）

繁華街  
滞留人口  
(人)

繁華街  
滞留人口  
(人)



対象都道府県：06 山形県

対象繁華街：寒河江駅・山形駅・香澄町・山形市七日町・鶴岡駅・鶴岡市銀座・天童温泉・米沢市中央

# 主要繁華街夜間滞留人口の推移：山形（2020年3月1日～2023年9月2日）

繁華街  
夜間滞留  
人口（人）

緊急  
事態  
宣言  
(4/16)

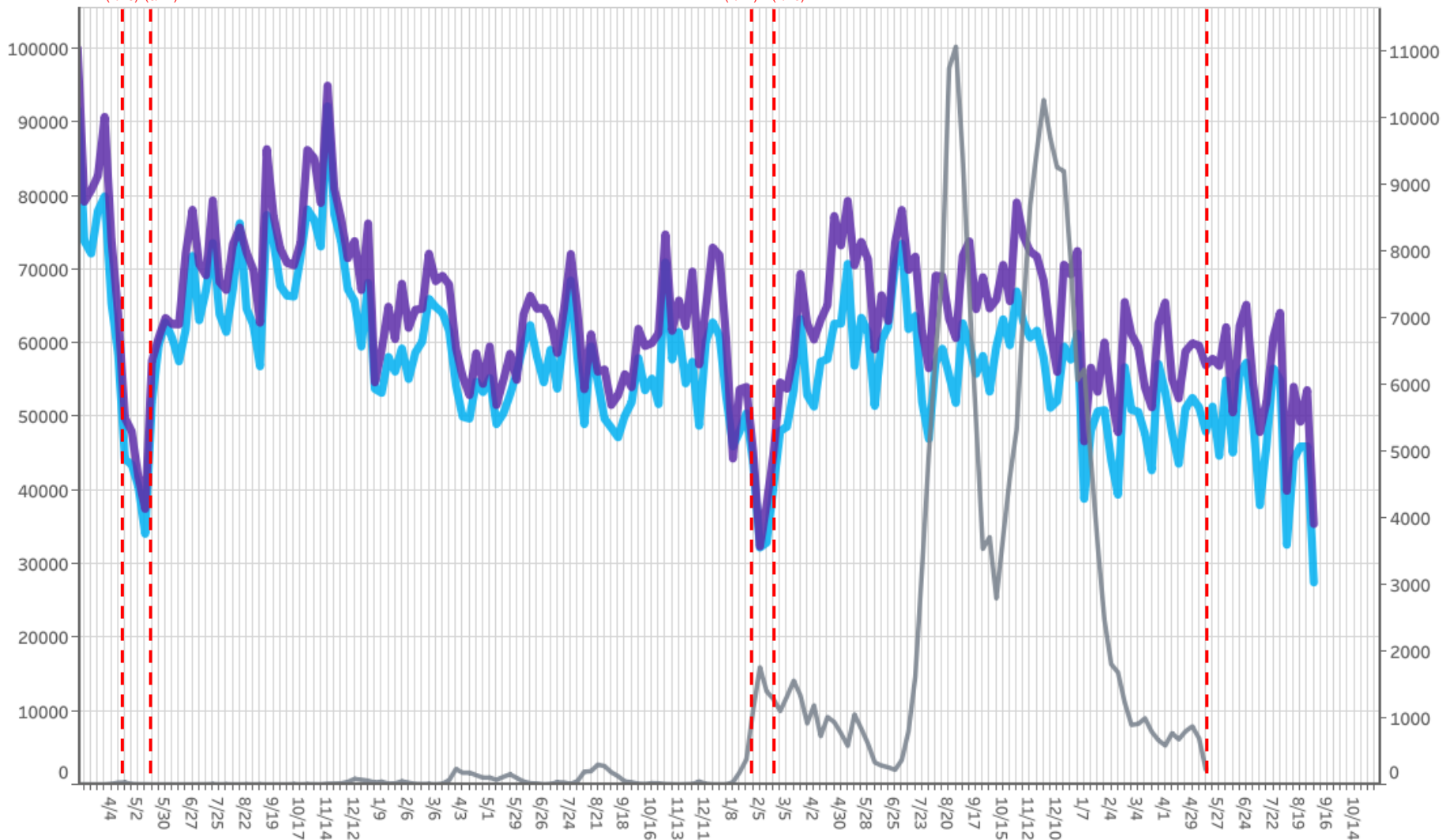
宣言  
解除  
(5/14)

重点  
措置  
(1/27)

措置  
解除  
(2/20)

5類  
感染症移行  
(5/8)

週あたり  
感染者数  
(人)



※新規感染者数については、令和5年5月7日までの報告分について掲載

対象都道府県：06 山形県

対象繁華街：寒河江駅・山形駅・香澄町・山形市七日町・鶴岡駅・鶴岡市銀座・天童温泉・米沢市中央

都道府県別新規感染者数出典：厚生労働省「新規陽性者数の推移（日別）」<https://www.mhlw.go.jp/stf/covid-19/open-data.html>

LocationMind xPop © LocationMind Inc.

# 時間帯別主要繁華街滞留人口の日別推移：福島（2020年10月1日～2023年9月2日）

繁華街  
滞留人口  
(人)

時短  
要請  
(1/15)

要請  
解除  
(2/14)

時短  
要請  
(5/15)

要請  
解除  
(6/1)

一部  
要請  
(6/11)

一部  
要請  
追加  
(7/26)

一部  
要請  
追加  
(7/31)

重点  
措置  
(8/8)

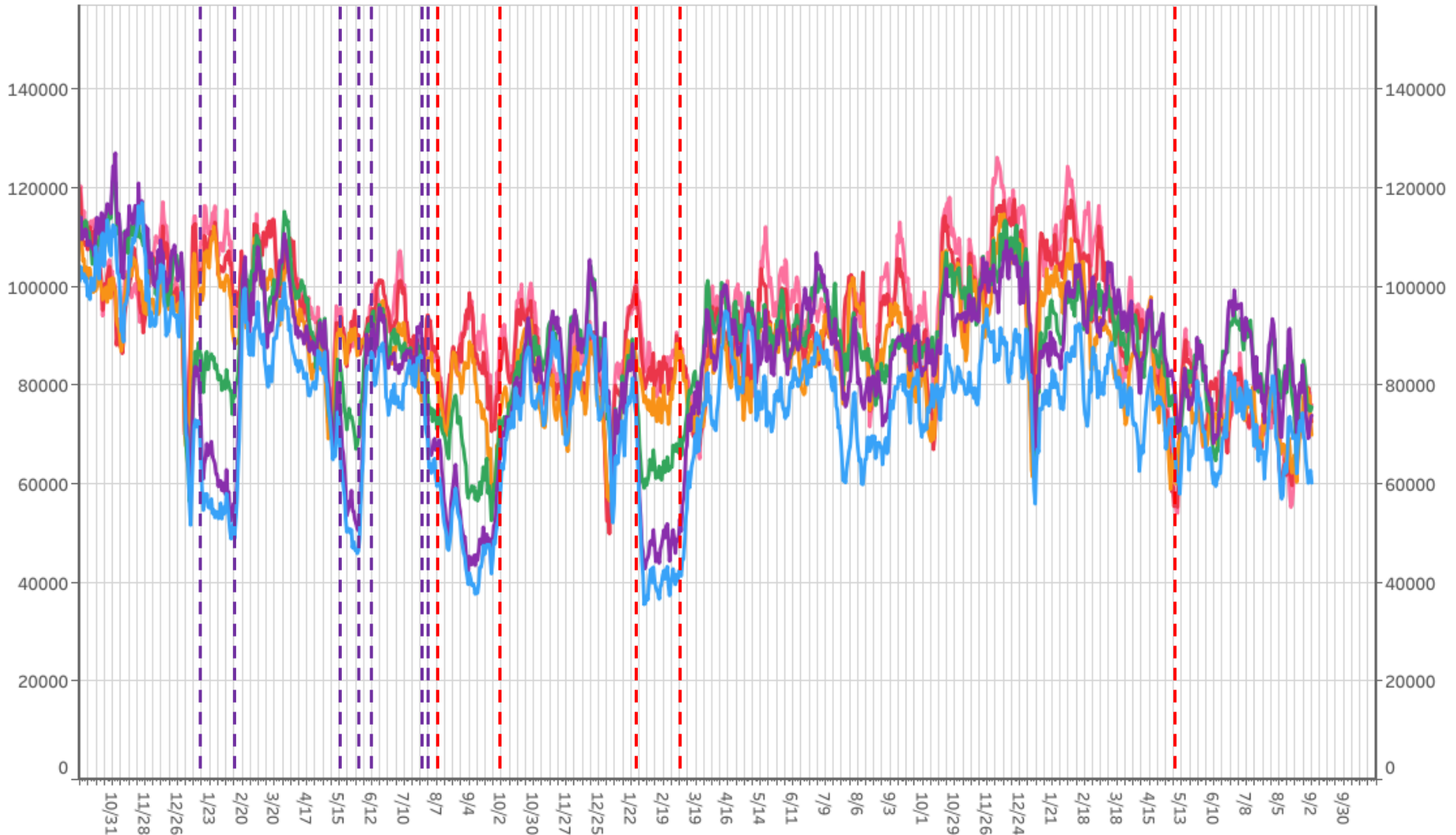
措置  
解除  
(9/30)

重点  
措置  
(1/27)

措置  
解除  
(3/6)

5類  
感染症移行  
(5/8)

繁華街  
滞留人口  
(人)



滞留人口12-14時 滞留人口14-16時 滞留人口16-18時 滞留人口18-20時 滞留人口20-22時 滞留人口22-24時

対象都道府県：07 福島県

対象繁華街：いわき駅・会津若松市栄町・郡山駅・郡山市朝日・桑野・福島駅

# 主要繁華街夜間滞留人口の推移：福島（2020年3月1日～2023年9月2日）

繁華街  
夜間滞留  
人口（人）

緊急  
事態  
宣言  
(4/16)

宣言  
解除  
(5/14)

時短  
要請  
(1/15)

要請  
解除  
(2/14)

時短  
要請  
(5/15)

要請  
解除  
(6/1)

一部  
時短  
要請  
(6/11)

一部  
追加  
要請  
(7/26)

一部  
要請  
追加  
(7/31)

重点  
措置  
(8/8)

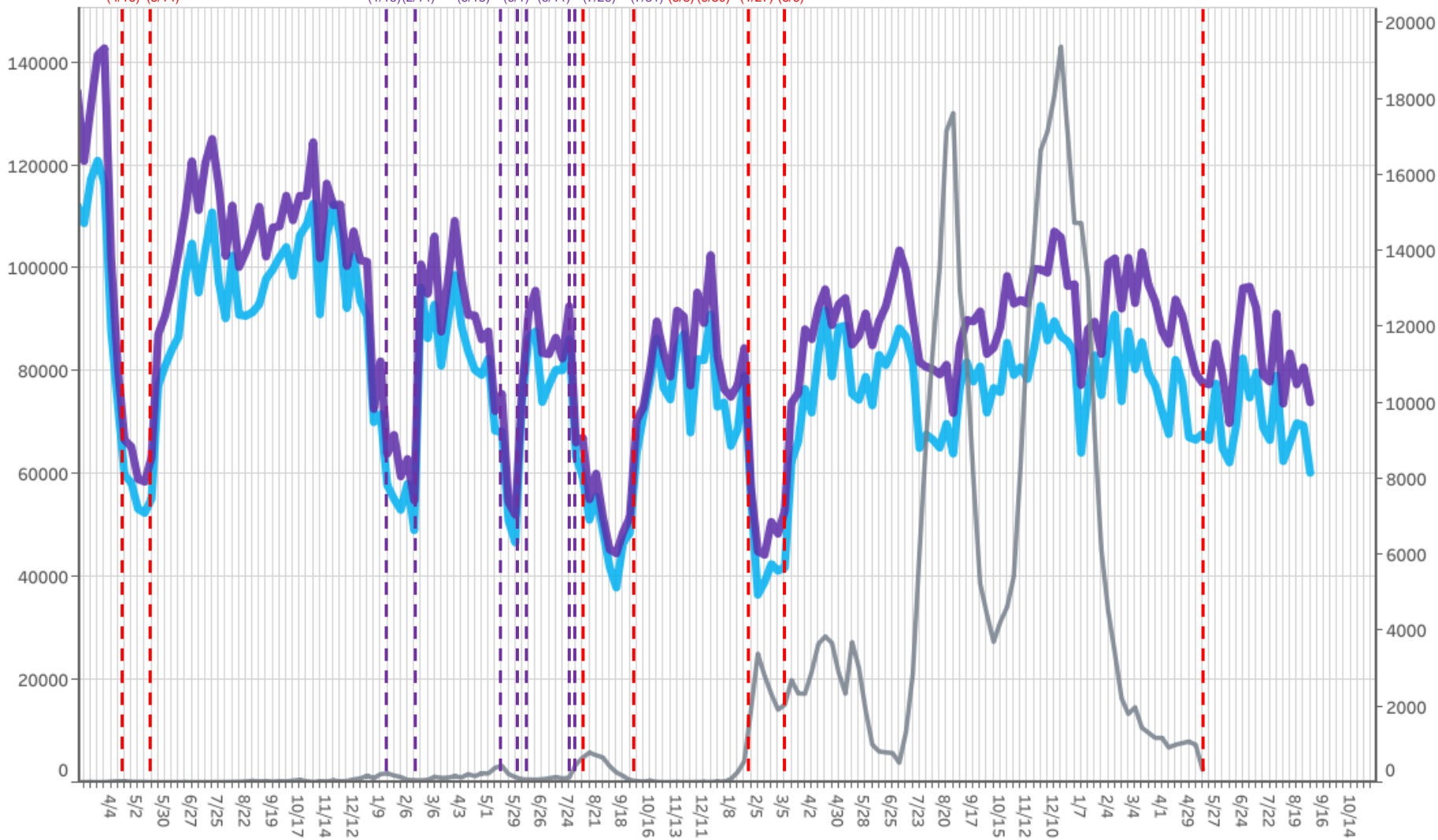
措置  
解除  
(9/30)

重点  
措置  
(1/27)

措置  
解除  
(3/6)

5類  
感染症移行  
(5/8)

週あたり  
感染者数  
(人)



■ 滞留人口20-22時 ■ 滞留人口22-24時 ■ 新規感染者数（報告日）

※新規感染者数については、令和5年5月7日までの報告分について掲載

対象都道府県：07 福島県

対象繁華街：いわき駅・会津若松市栄町・郡山駅・郡山市朝日・桑野・福島駅

都道府県別新規感染者数出典：厚生労働省「新規陽性者数の推移（日別）」 <https://www.mhlw.go.jp/stf/covid-19/open-data.html>

LocationMind xPop © LocationMind Inc.

# 時間帯別主要繁華街滞留人口の日別推移：茨城（2020年10月1日～2023年9月2日）

繁華街  
滞留人口  
(人)

繁華街  
滞留人口  
(人)

県独自  
緊急事態  
宣言  
(1/18)

県独自  
宣言  
解除  
(2/23)

県独自  
重点  
措置  
(3/21)

県独自  
措置  
解除  
(4/10)

緊急  
重点  
措置  
(8/8)

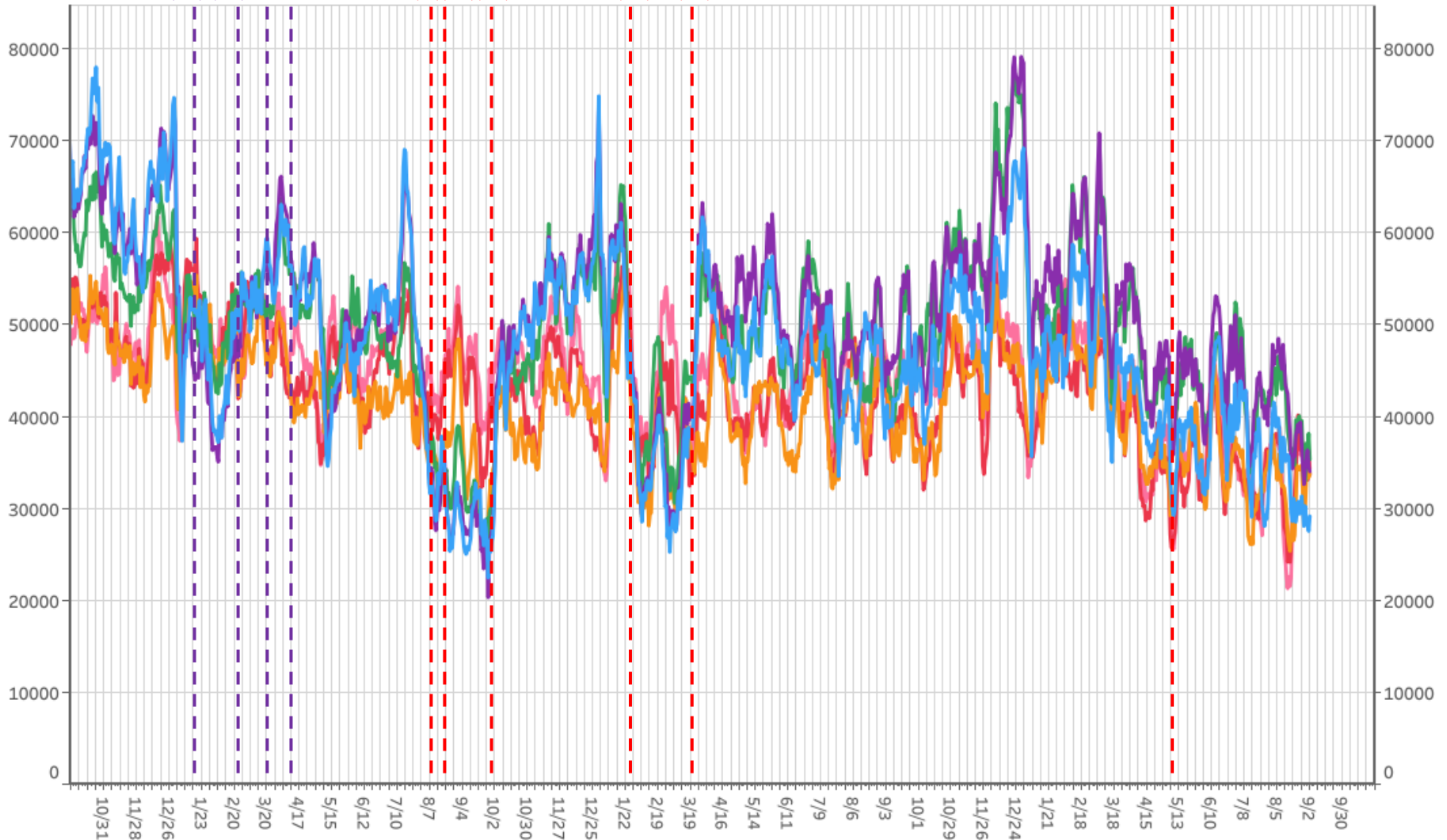
緊急  
事態  
宣言  
(8/20)

緊急  
宣言  
解除  
(9/30)

重点  
措置  
(1/27)

措置  
解除  
(3/21)

5類  
感染症移行  
(5/8)



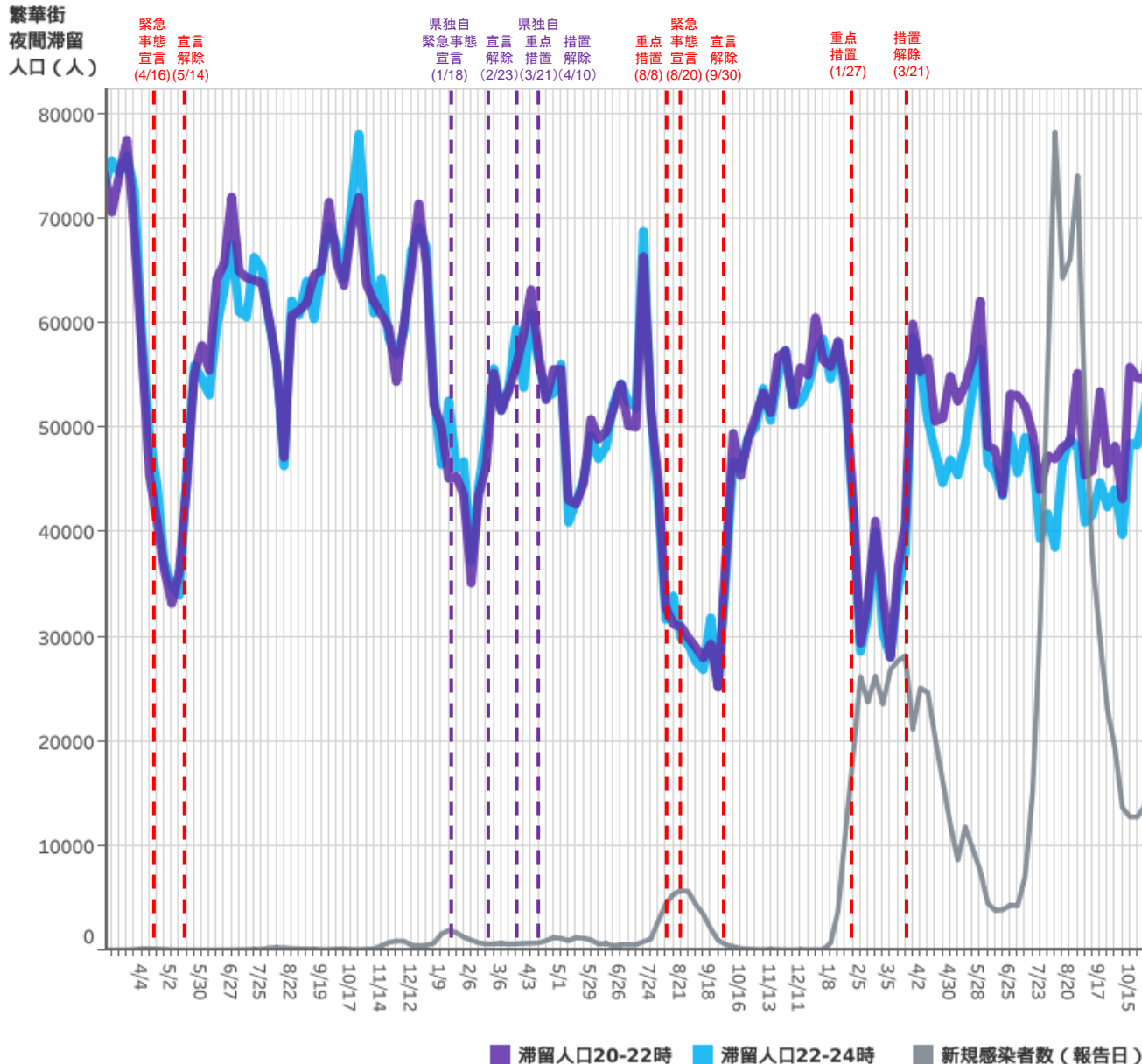
滞留人口12-14時 滞留人口14-16時 滞留人口16-18時 滞留人口18-20時 滞留人口20-22時 滞留人口22-24時

対象都道府県：08 茨城県

対象繁華街：勝田駅・水戸市大工町・泉町・土浦駅・桜町・日立駅・銀座



# 主要繁華街夜間滞留人口の推移：茨城（2020年3月1日～2023年9月2日）



週あたり  
感染者数  
(人)

※新規感染者数については、令和5年5月7日までの報告分について掲載

対象都道府県：08 茨城県 対象繁華街：勝田駅・水戸市大工町・泉町・土浦駅・桜町・日立駅・銀座

都道府県別新規感染者数出典：厚生労働省「新規陽性者数の推移 (日別)」 <https://www.mhlw.go.jp/stf/covid-19/open-data.html>

LocationMind xPop © LocationMind Inc.

# 時間帯別主要繁華街滞留人口の日別推移：栃木（2020年10月1日～2023年9月2日）

繁華街  
滞留人口  
(人)

緊急  
時短 事態 宣言 要請  
要請 宣言 解除 解除  
(1/8) (1/14) (2/8) (2/21)

県独自  
重点 重点  
措置 措置  
(8/1) (8/8)

緊急  
事態 宣言  
解除  
(8/20) (9/30)

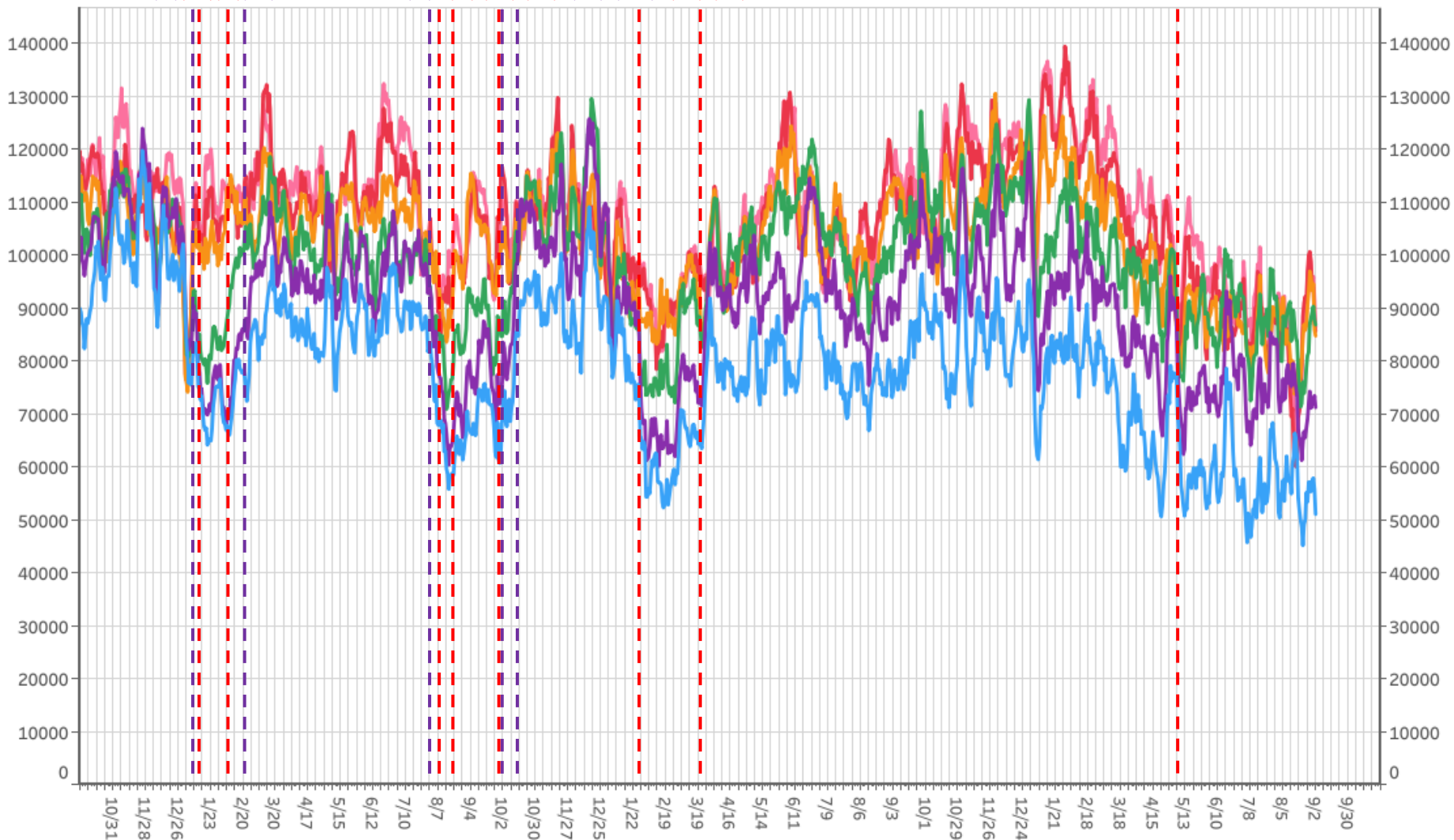
県独自  
重点 重点  
措置 措置  
(10/1) (10/15)

措置  
解除  
(1/27)

重点  
措置  
(3/21)

5類  
感染症移行  
(5/8)

繁華街  
滞留人口  
(人)



滞留人口12-14時 滞留人口14-16時 滞留人口16-18時 滞留人口18-20時 滞留人口20-22時 滞留人口22-24時

対象都道府県：09 栃木県

対象繁華街：JR宇都宮駅・小山駅・足利駅・通・雪輪町・東武宇都宮駅・オリオン通り

# 主要繁華街夜間滞留人口の推移：栃木（2020年3月1日～2023年9月2日）

繁華街  
夜間滞留  
人口（人）

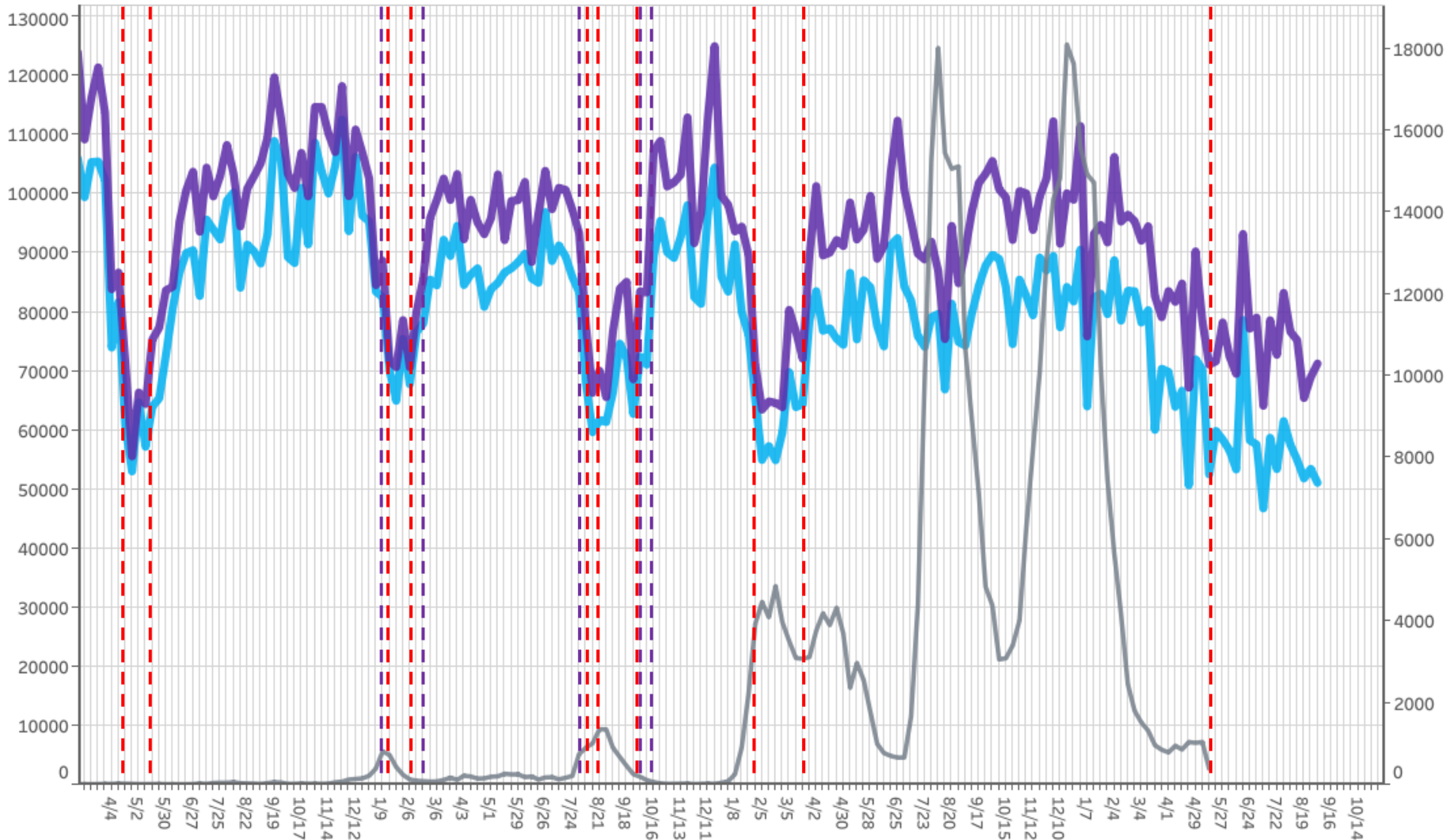
緊急  
事態  
宣言  
解除  
(4/16)(5/14)

緊急  
事態  
宣言  
要請  
解除  
(1/8)(1/14)  
緊急  
事態  
宣言  
解除  
(2/8)(2/21)

県独自  
重点  
措置  
(4/8/1)  
緊急  
事態  
宣言  
解除  
(8/8)(8/20)  
県独自  
重点  
措置  
(9/30)(10/1)  
県独自  
重点  
措置  
解除  
(10/15)  
重点  
措置  
(1/27)  
措置  
解除  
(3/21)

5類  
感染症移行  
(5/8)

週あたり  
感染者数  
（人）



※新規感染者数については、令和5年5月7日までの報告分について掲載

対象都道府県：09 栃木県

対象繁華街：JR宇都宮駅・小山駅・足利駅・通・雪輪町・東武宇都宮駅・オリオン通り

都道府県別新規感染者数出典：厚生労働省「新規陽性者数の推移（日別）」 <https://www.mhlw.go.jp/stf/covid-19/open-data.html>

LocationMind xPop © LocationMind Inc.

# 時間帯別主要繁華街滞留人口の日別推移：群馬（2020年10月1日～2023年9月2日）

繁華街  
滞留人口  
(人)

繁華街  
滞留人口  
(人)

一部  
時短  
要請  
(12/15)

要請  
解除  
(3/1)

時短  
要請  
(5/8)

重点  
措置  
(5/16)

措置  
解除  
(6/13)

要請  
解除  
(6/21)

重点  
措置  
(8/8)

重点  
措置  
(8/20)

緊急  
事態  
宣言  
(9/30)

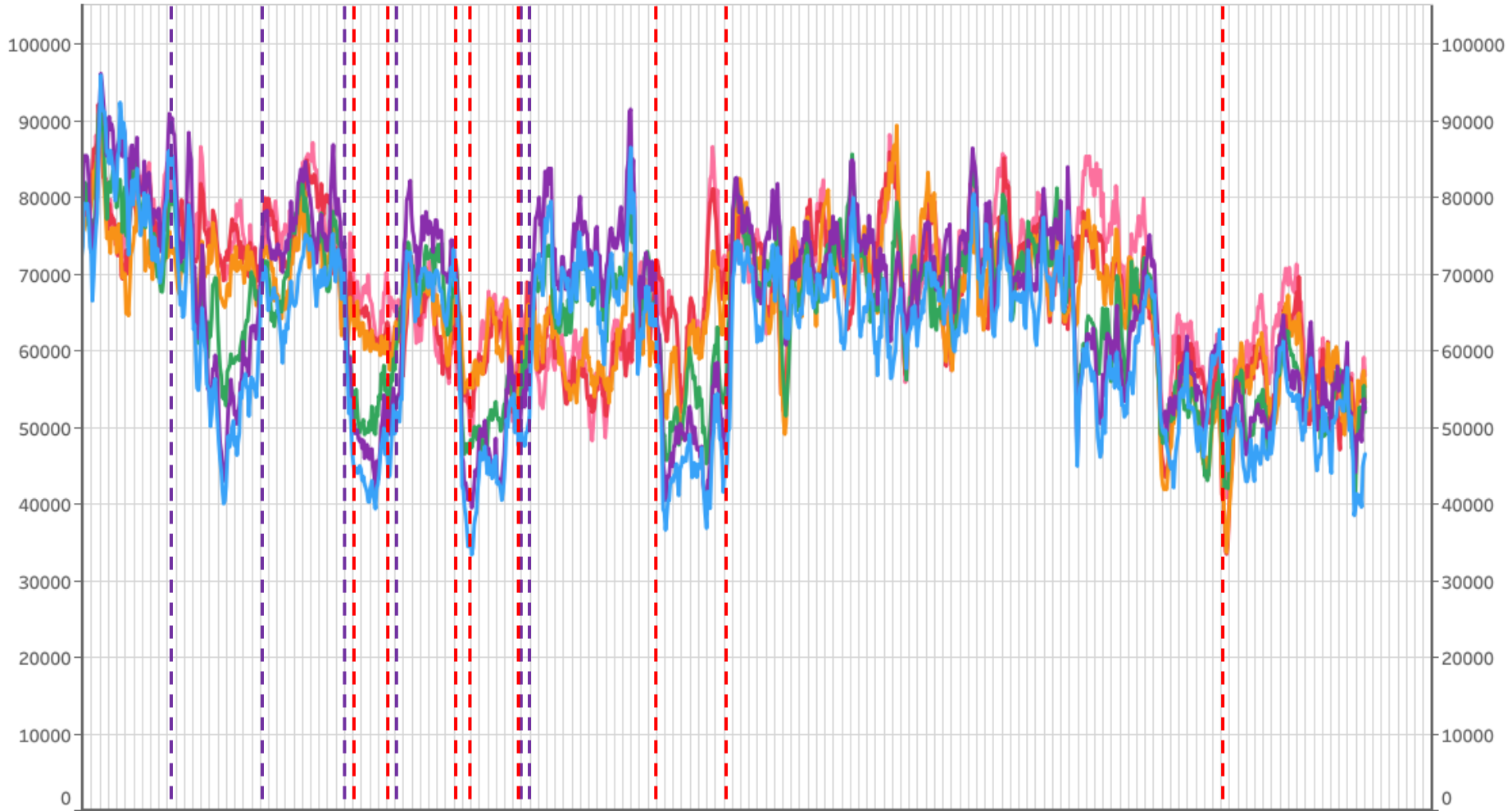
時短  
要請  
(10/1)

要請  
解除  
(10/8)

重点  
措置  
(1/21)

措置  
解除  
(3/21)

5類  
感染症移行  
(5/8)



滞留人口12-14時 滞留人口14-16時 滞留人口16-18時 滞留人口18-20時 滞留人口20-22時 滞留人口22-24時

対象都道府県：10 群馬県

対象繁華街：桐生駅・仲町・高崎駅・中央銀座通り・前橋市千代田町・太田駅・南一番街

# 主要繁華街夜間滞留人口の推移：群馬（2020年3月1日～2023年9月2日）

繁華街  
夜間滞留  
人口（人）

緊急  
事態  
宣言  
解除  
(4/16) (5/14)

一部  
時短  
要請  
(12/15)

要請  
解除  
(3/1)

時短  
要請  
(5/8)

重点  
措置  
(5/16)

措置  
解除  
(6/13)

要請  
解除  
(6/21)

重点  
措置  
(8/8)

緊急  
事態  
宣言  
(8/20)

宣言  
解除  
(9/30)

時短  
要請  
(10/1)

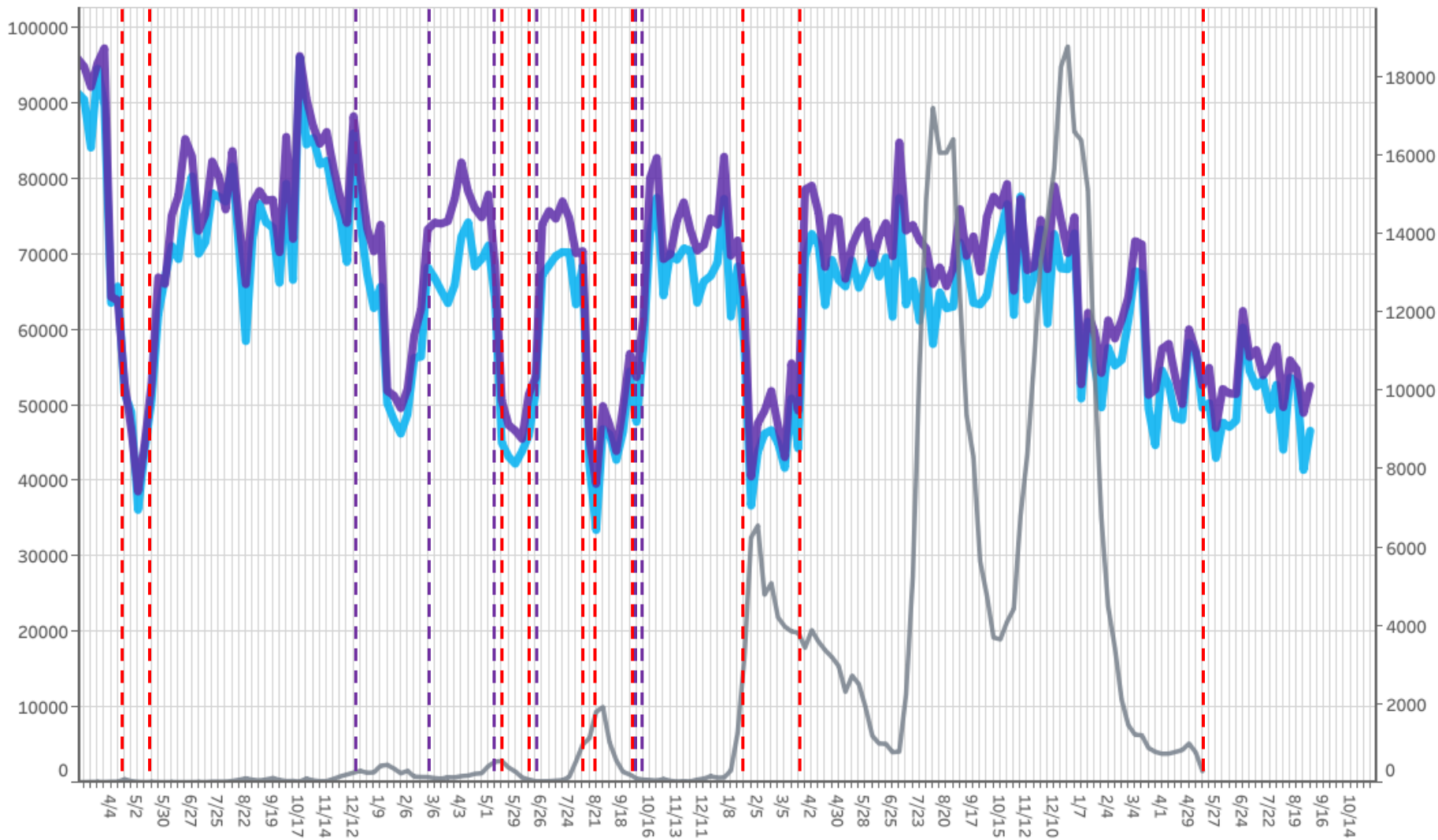
要請  
解除  
(10/8)

重点  
措置  
(1/21)

措置  
解除  
(3/21)

5類  
感染症移行  
(5/8)

週あたり  
感染者数  
(人)



■ 滞留人口20-22時 ■ 滞留人口22-24時 ■ 新規感染者数（報告日）

対象都道府県：10 群馬県

対象繁華街：桐生駅・仲町・高崎駅・中央銀座通り・前橋市千代田町・太田駅・南一番街

※新規感染者数については、令和5年5月7日までの報告分について掲載

都道府県別新規感染者数出典：厚生労働省「新規陽性者数の推移（日別）」 <https://www.mhlw.go.jp/stf/covid-19/open-data.html>

LocationMind xPop © LocationMind Inc.

# 時間帯別主要繁華街滞留人口の日別推移：埼玉（2020年10月1日～2023年9月2日）

繁華街  
滞留人口  
(人)

繁華街  
滞留人口  
(人)

一部  
時短  
要請  
(12/4)

緊急  
事態  
宣言  
(1/8)

宣言  
解除  
(3/21)

重点  
措置  
(4/20)

緊急  
事態  
宣言  
(8/2)

宣言  
解除  
(9/30)

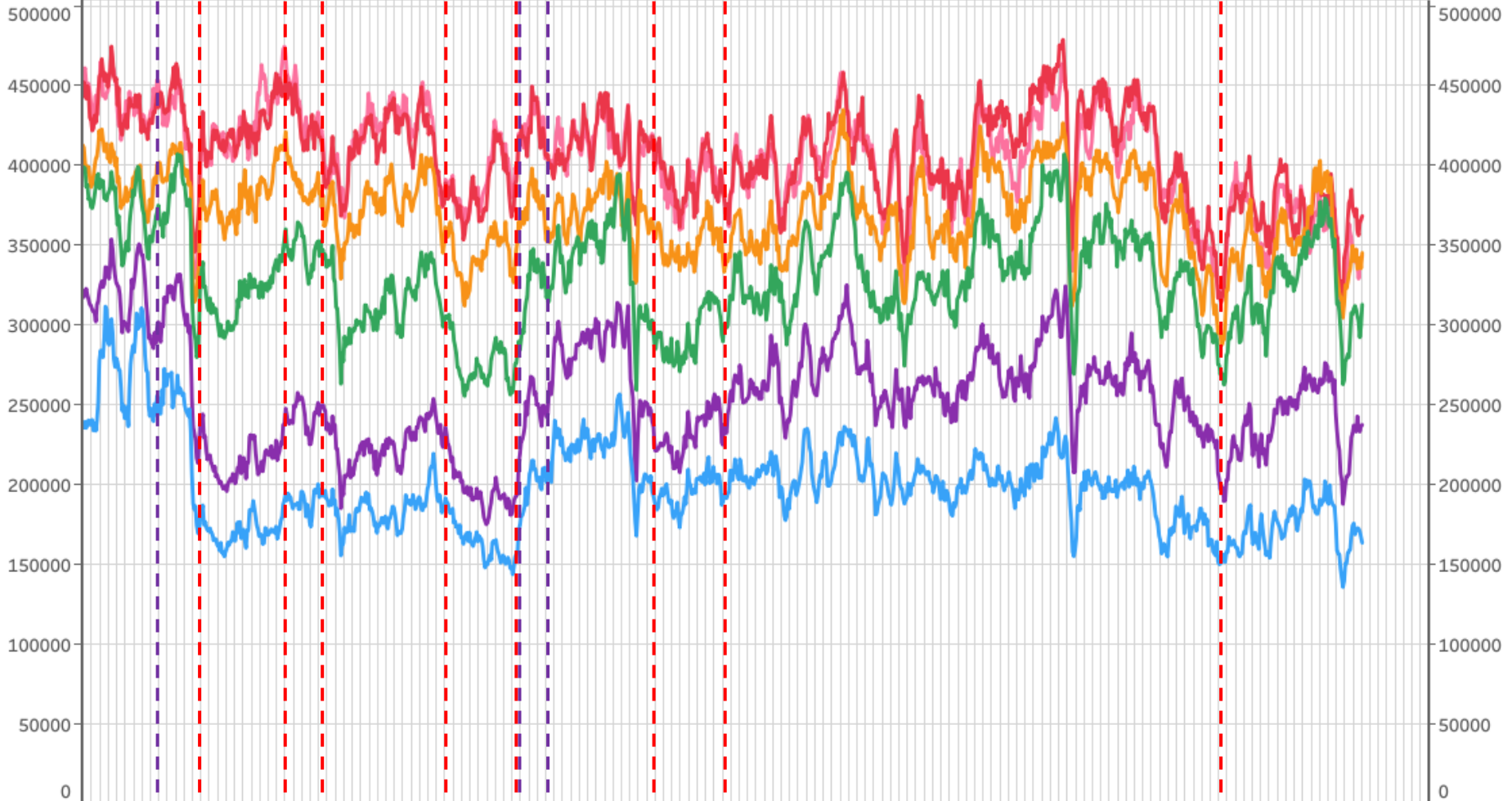
リバウンド  
防止  
措置  
(10/1)

措置  
解除  
(10/25)

重点  
措置  
(1/21)

措置  
解除  
(3/21)

5類  
感染症移行  
(5/8)



滞留人口12-14時 滞留人口14-16時 滞留人口16-18時 滞留人口18-20時 滞留人口20-22時 滞留人口22-24時

対象都道府県：11 埼玉県

対象繁华街：浦和駅・仲町・西川口駅・川越駅・本川越駅・クリアモール・大宮駅

# 主要繁華街夜間滞留人口の推移：埼玉（2020年3月1日～2023年9月2日）

繁華街  
夜間滞留  
人口（人）

緊急  
事態  
宣言  
(4/7)

宣言  
解除  
(5/25)

一部  
時短  
要請  
(12/4)

緊急  
事態  
宣言  
(1/8)

宣言  
解除  
(3/21)

重点  
措置  
(4/20)

緊急  
事態  
宣言  
(8/2)

宣言  
解除  
(9/30)

リバウンド  
防止  
措置  
(10/1)

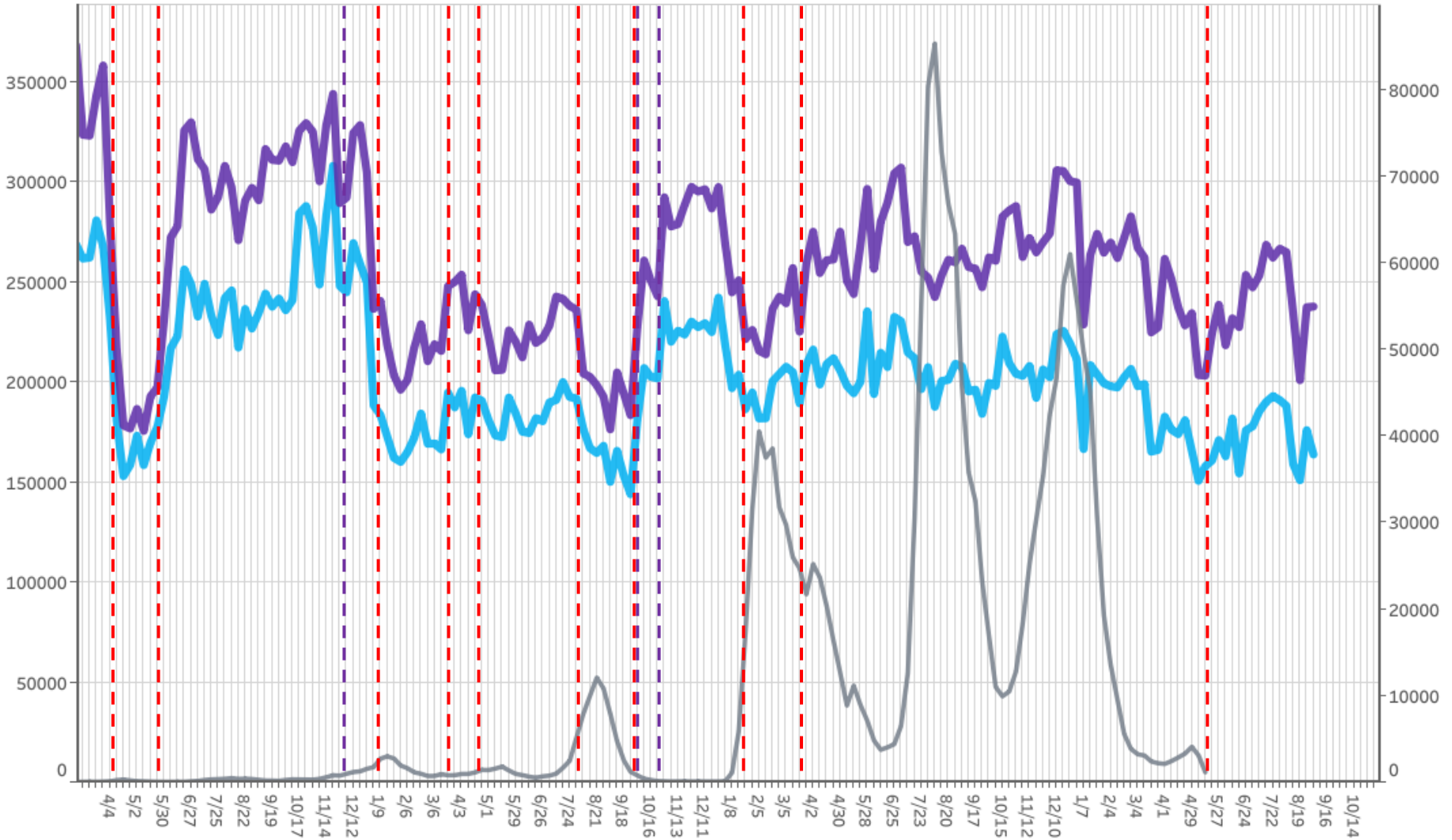
措置  
解除  
(10/25)

重点  
措置  
(1/21)

措置  
解除  
(3/21)

5類  
感染症移行  
(5/8)

週あたり  
感染者数  
(人)



■ 滞留人口20-22時 ■ 滞留人口22-24時 ■ 新規感染者数（報告日）

※新規感染者数については、令和5年5月7日までの報告分について掲載

対象都道府県：11 埼玉県

対象繁華街：浦和駅・仲町・西川口駅・川越駅・本川越駅・クリアモール・大宮駅

都道府県別新規感染者数出典：厚生労働省「新規陽性者数の推移（日別）」 <https://www.mhlw.go.jp/stf/covid-19/open-data.html>

LocationMind xPop © LocationMind Inc.

# 時間帯別主要繁華街滞留人口の日別推移：千葉（2020年10月1日～2023年9月2日）

繁華街  
滞留人口  
(人)

繁華街  
滞留人口  
(人)

一部  
時短  
要請  
(12/23)

緊急  
事態  
宣言  
(1/8)

宣言  
解除  
(3/21)

重点  
措置  
(4/20)

緊急  
事態  
宣言  
(8/2)

宣言  
解除  
(9/30)

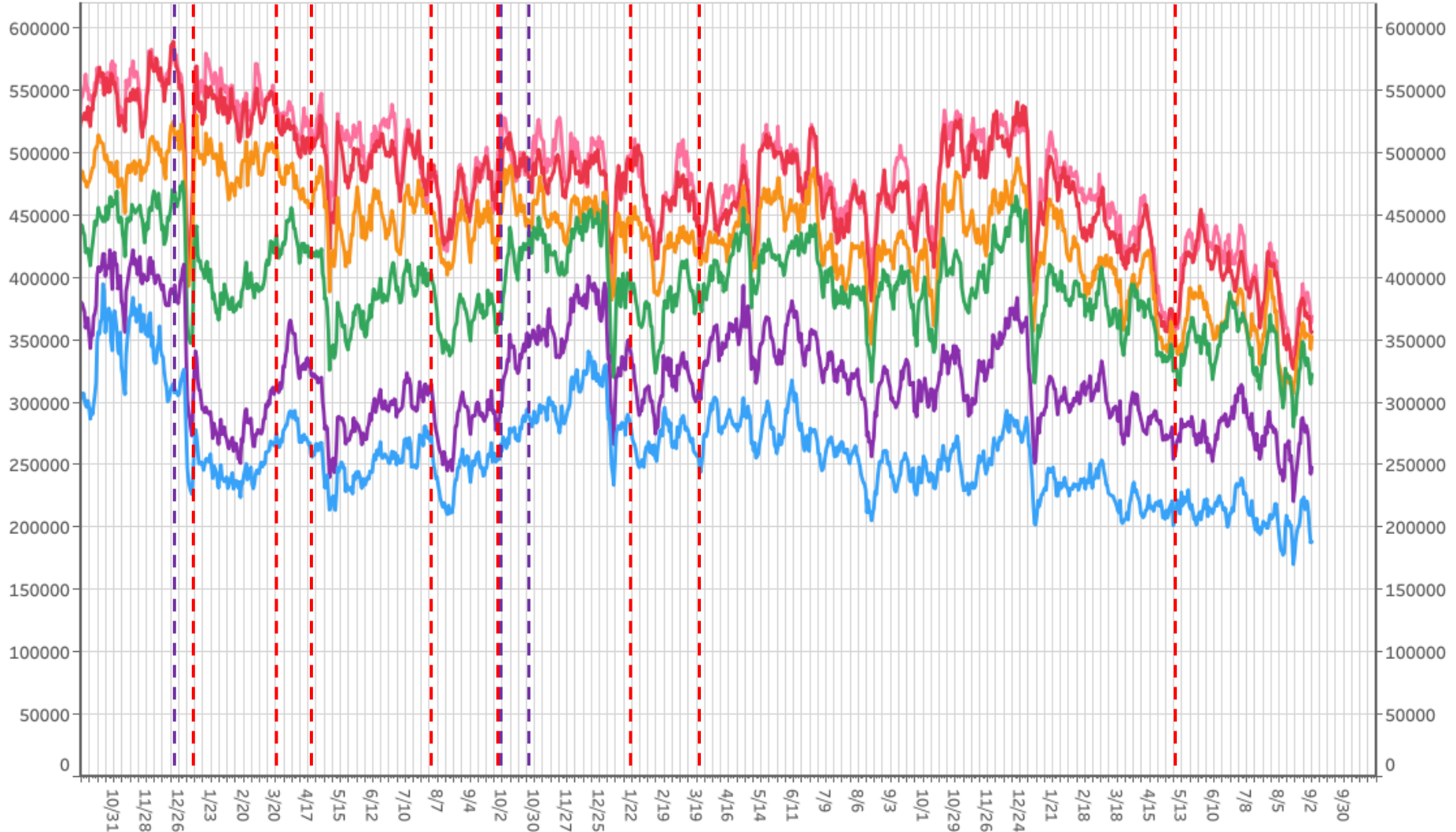
リバウンド  
防止  
措置  
(10/1)

措置  
解除  
(10/25)

重点  
措置  
(1/21)

措置  
解除  
(3/21)

5類  
感染症移行  
(5/8)



滞留人口12-14時 滞留人口14-16時 滞留人口16-18時 滞留人口18-20時 滞留人口20-22時 滞留人口22-24時

対象都道府県：12 千葉県

対象繁華街：みのり台駅・八柱駅・五香駅・松戸駅・西船橋駅・千葉市中心街・船橋駅・八千代台駅



# 主要繁華街夜間滞留人口の推移：千葉（2020年3月1日～2023年9月2日）

繁華街  
夜間滞留  
人口（人）

緊急  
事態  
宣言  
(4/7)

宣言  
解除  
(5/25)

一部  
時短  
要請  
(12/23)

緊急  
事態  
宣言  
(1/8)

宣言  
解除  
(3/21)

重点  
措置  
(4/20)

緊急  
事態  
宣言  
(8/2)

宣言  
解除  
(9/30)

リバウンド

防止  
措置  
(10/1)

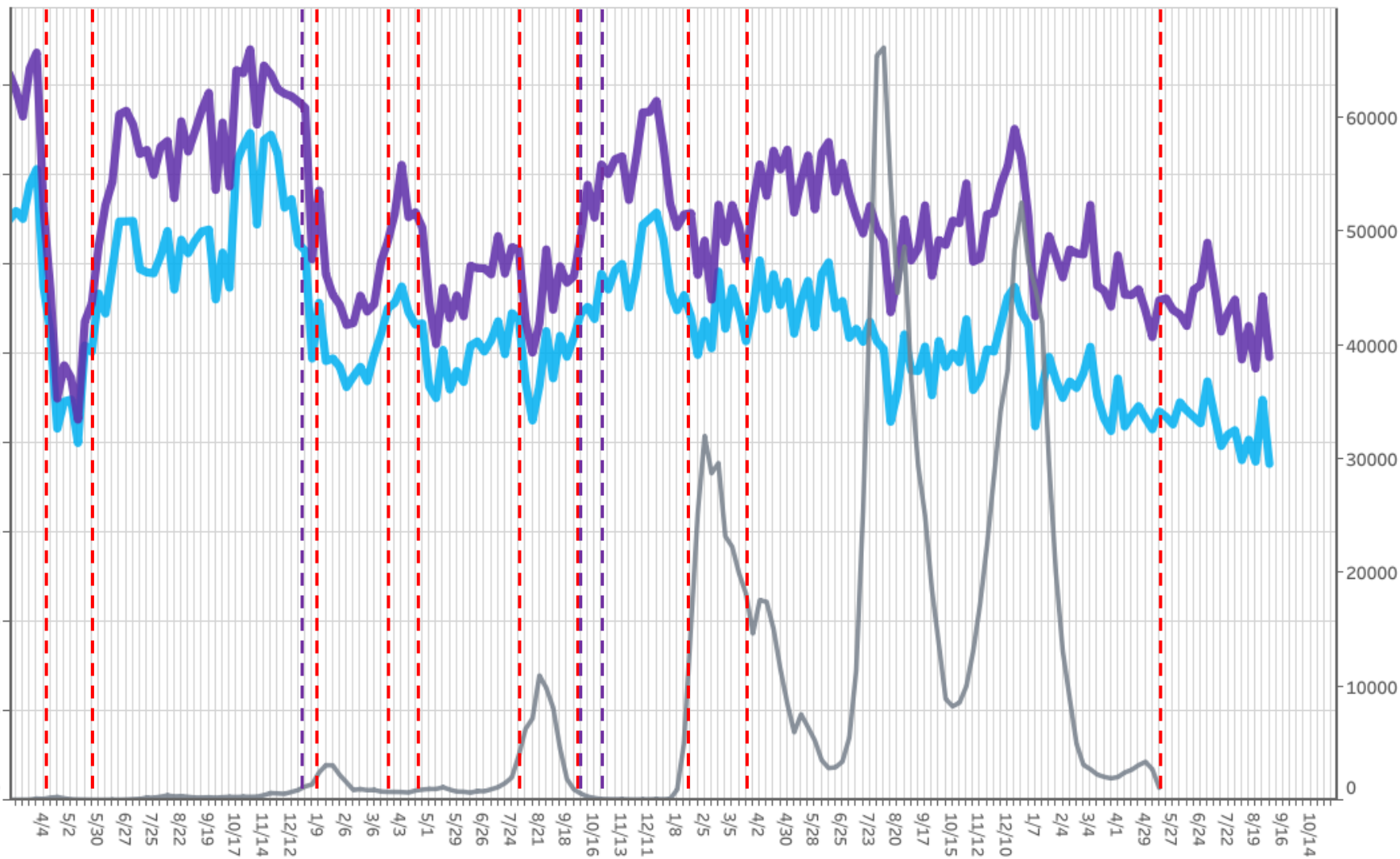
措置  
解除  
(10/25)

重点  
措置  
(1/21)

措置  
解除  
(3/21)

5類  
感染症移行  
(5/8)

週あたり  
感染者数  
(人)



■ 滞留人口20-22時 ■ 滞留人口22-24時 ■ 新規感染者数（報告日）

※新規感染者数については、令和5年5月7日までの報告分について掲載

対象都道府県：12 千葉県

対象繁華街：みのり台駅・八柱駅・五香駅・松戸駅・西船橋駅・千葉市中心街・船橋駅・八千代台駅

都道府県別新規感染者数出典：厚生労働省「新規陽性者数の推移（日別）」 <https://www.mhlw.go.jp/stf/covid-19/open-data.html>

LocationMind xPop © LocationMind Inc.

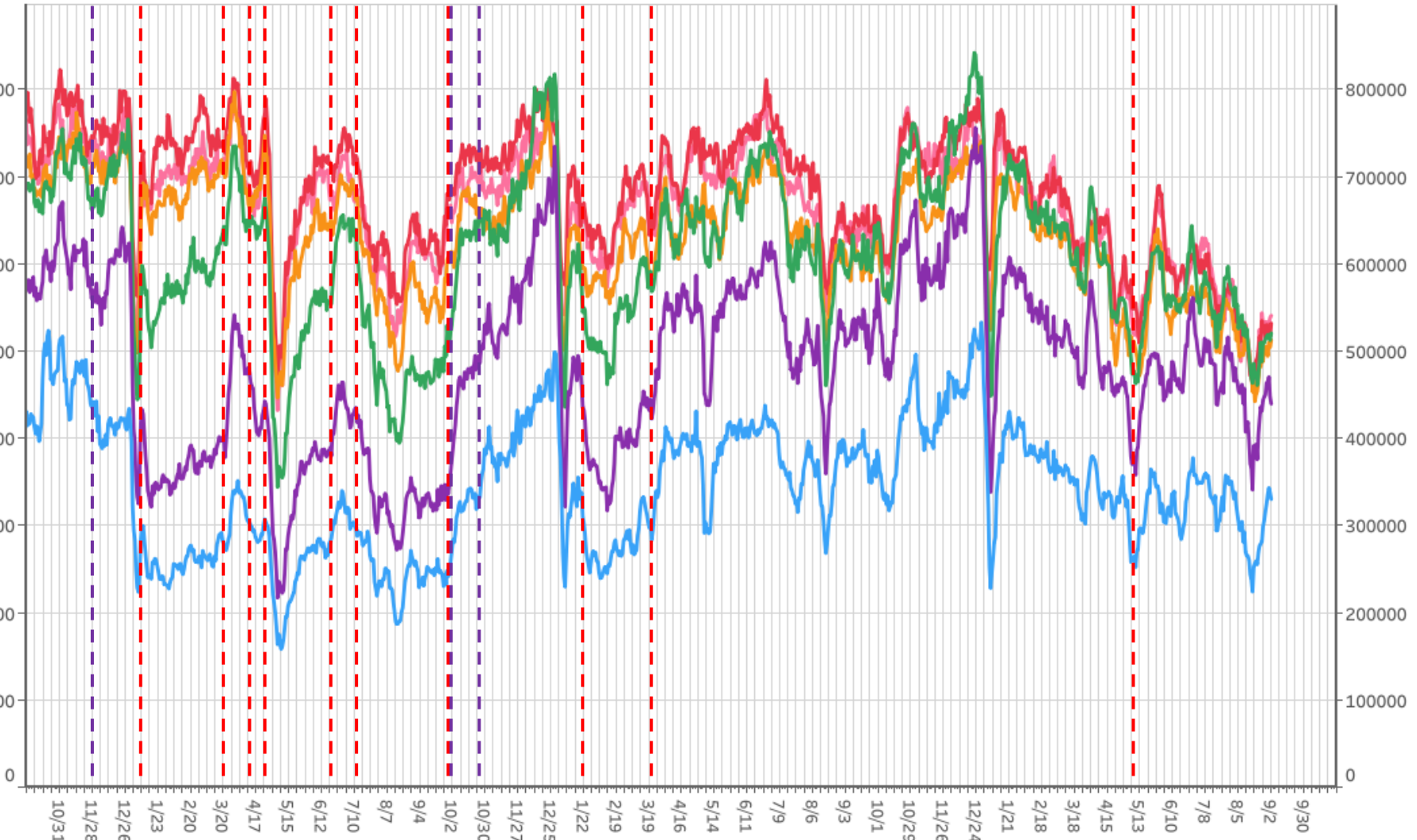
# 時間帯別主要繁華街滞留人口の日別推移：東京（2020年10月1日～2023年9月2日）

繁華街  
滞留人口  
(人)

時短要請 (11/28) | 緊急事態宣言 (1/8) | 宣言解除 (3/21) | 重点措置 (4/12) | 緊急事態宣言 (4/25) | 重点措置 (6/21) | 緊急事態宣言 (7/12) | 緊急事態宣言 (9/30) | 緊急リバウンド防止措置 (10/1) | 措置解除 (10/25) | 重点措置 (1/21) | 措置解除 (3/21)

5類  
感染症移行  
(5/8)

繁華街  
滞留人口  
(人)



滞留人口12-14時 (pink) | 滞留人口14-16時 (red) | 滞留人口16-18時 (orange) | 滞留人口18-20時 (green) | 滞留人口20-22時 (purple) | 滞留人口22-24時 (blue)

対象都道府県：13 東京都

対象繁華街：歌舞伎町・銀座コリドー街・渋谷センター街・上野仲町通り・新宿二丁目・池袋・六本木

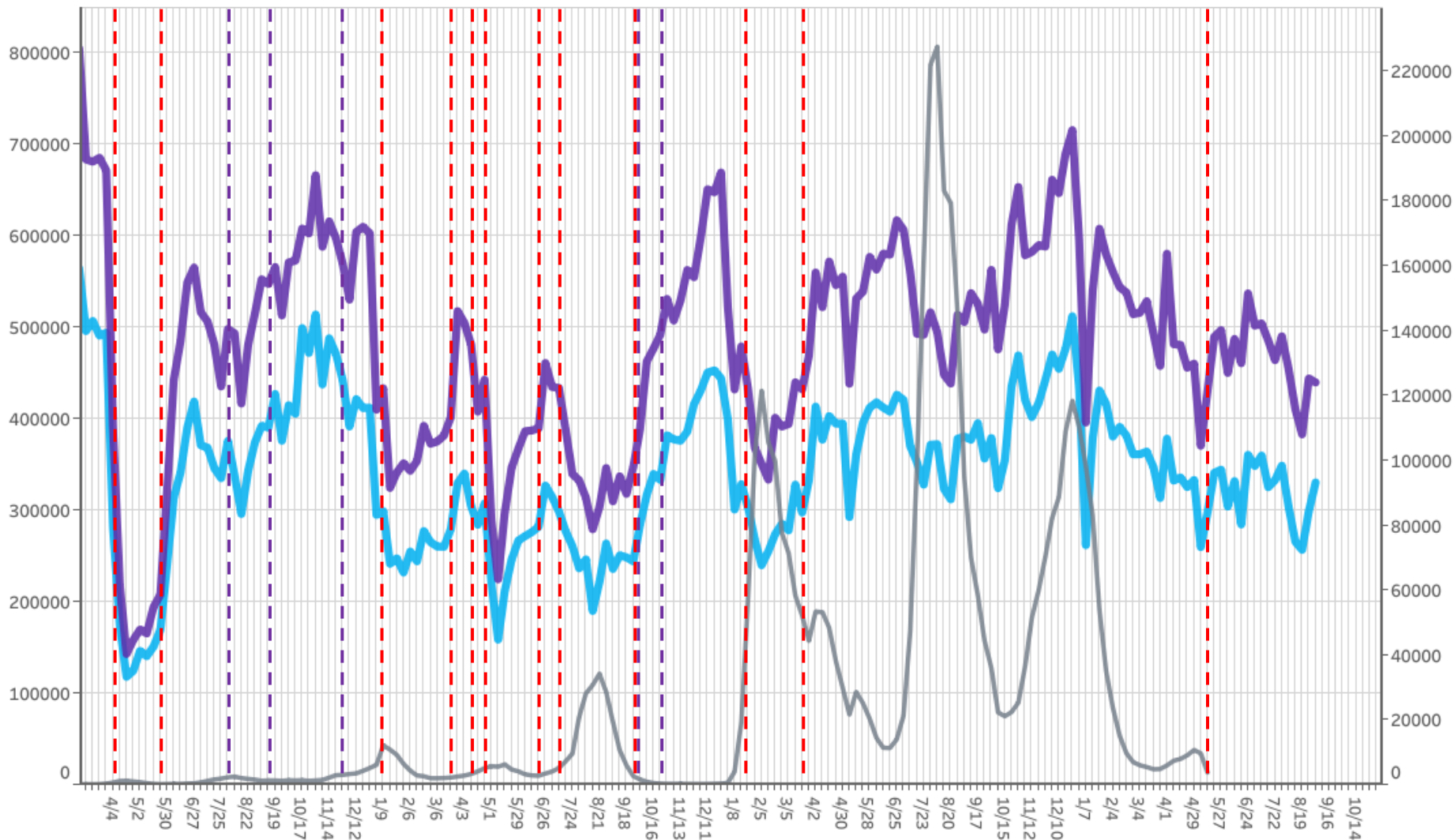
# 主要繁華街夜間滞留人口の推移：東京（2020年3月1日～2023年9月2日）

繁華街  
夜間滞留  
人口（人）

緊急事態宣言 (4/7)  
宣言解除 (5/25)  
時短要請 (8/3)  
要請解除 (9/15)  
時短要請 (11/28)  
緊急事態宣言 (1/8)  
宣言解除 (3/21)  
重点措置 (4/12)  
緊急事態宣言 (4/25)  
重点措置 (6/21)  
緊急事態宣言 (7/12)  
緊急事態宣言 (9/30)  
リバウンド防止措置 (10/1)  
措置解除 (10/25)  
重点措置 (1/21)  
措置解除 (3/21)

5類  
感染症移行  
(5/8)

週あたり  
感染者数  
(人)



■ 滞留人口20-22時 ■ 滞留人口22-24時 ■ 新規感染者数（報告日）

※新規感染者数については、令和5年5月7日までの報告分について掲載

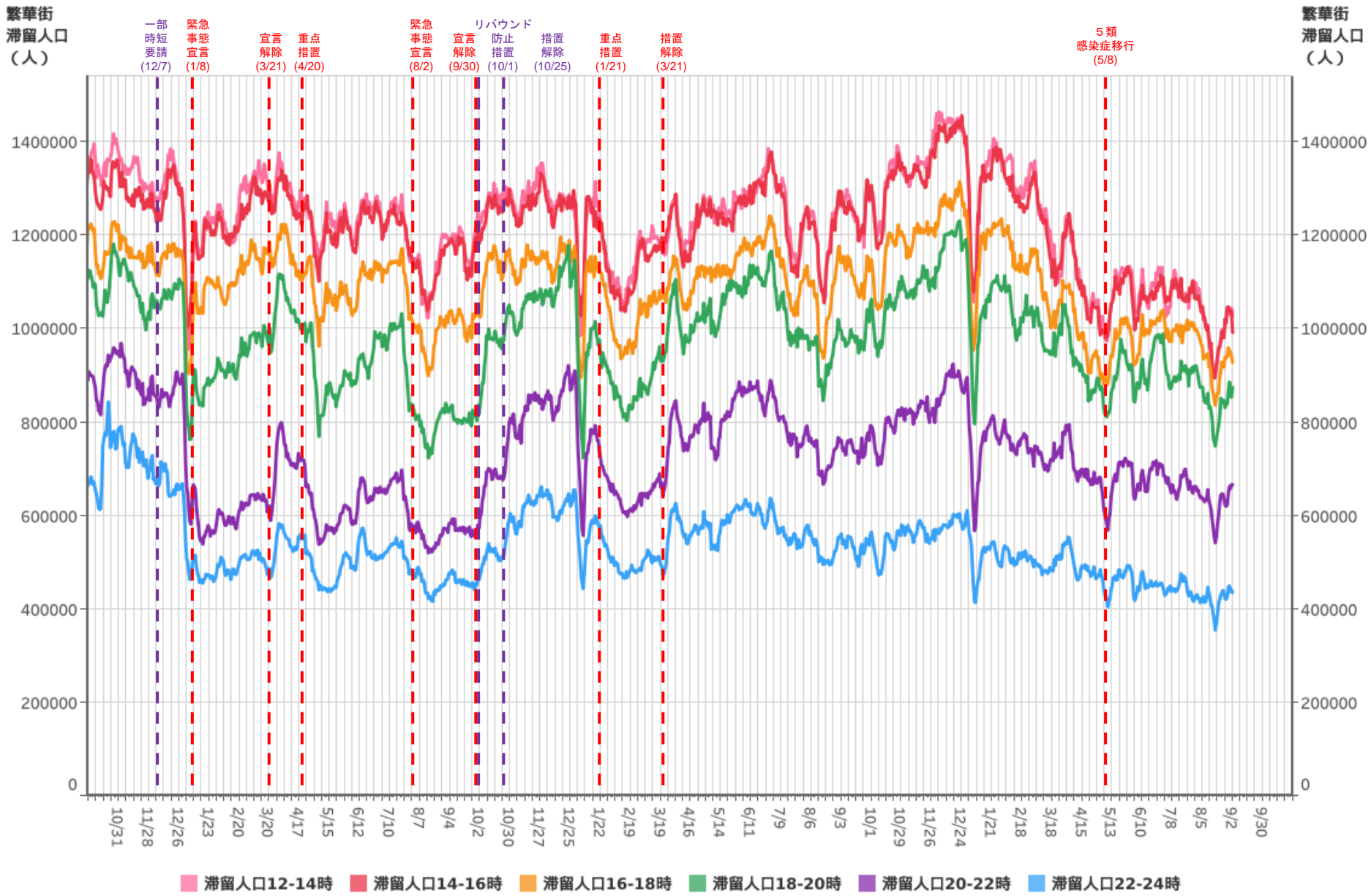
対象都道府県：13 東京都

対象繁華街：歌舞伎町・銀座コリドー街・渋谷センター街・上野仲町通り・新宿二丁目・池袋・六本木

都道府県別新規感染者数出典：厚生労働省「新規陽性者数の推移（日別）」 <https://www.mhlw.go.jp/stf/covid-19/open-data.html>

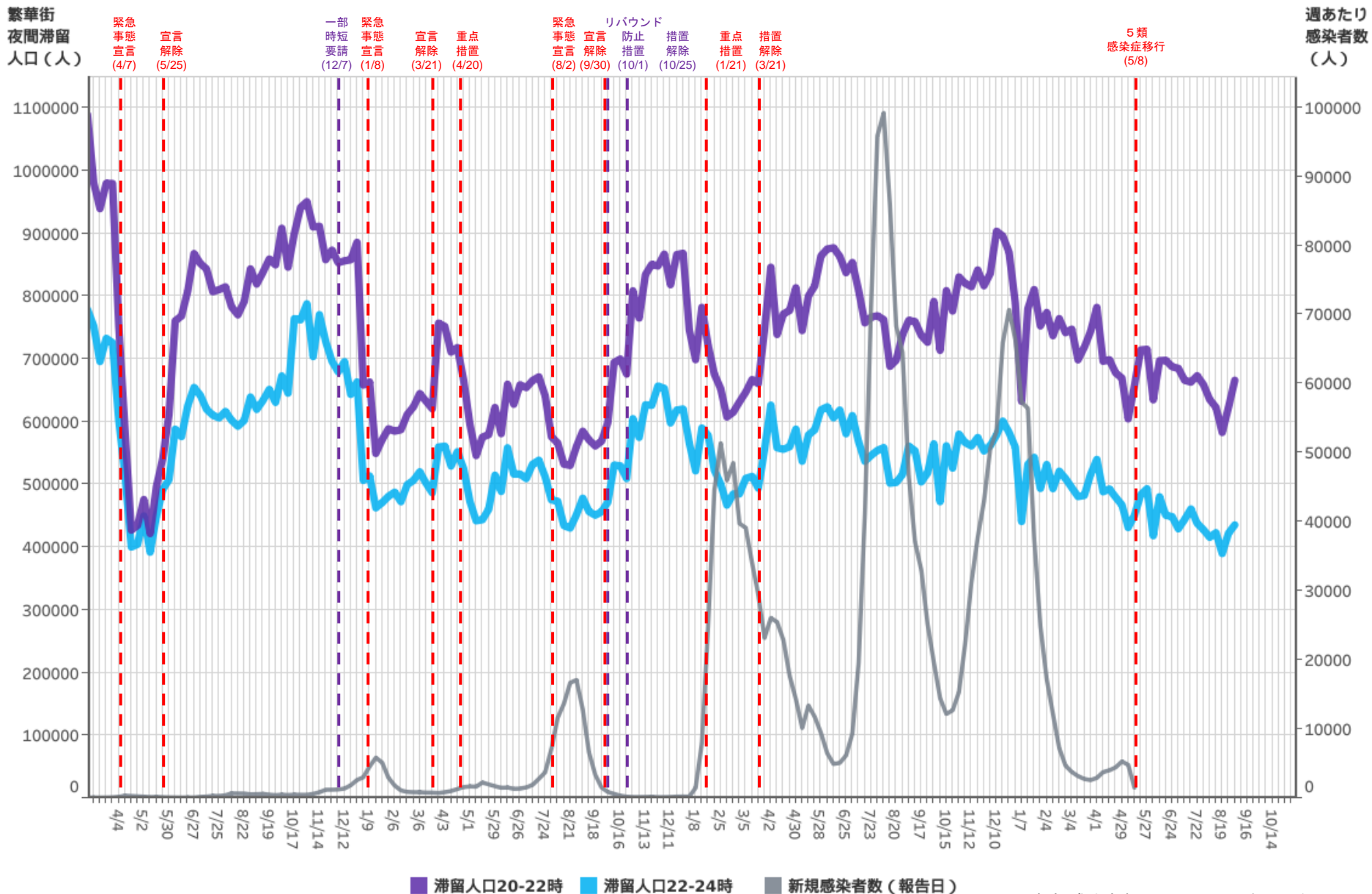
LocationMind xPop © LocationMind Inc.

# 時間帯別主要繁華街滞留人口の日別推移：神奈川（2020年10月1日～2023年9月2日）



対象都道府県：14 神奈川県      対象繁華街：横浜駅・元町・中華街・桜木町・関内・伊勢佐木町・上大岡駅・新杉田駅・川崎駅・大和駅・天王町・本厚木駅

# 主要繁華街夜間滞留人口の推移：神奈川（2020年3月1日～2023年9月2日）



※新規感染者数については、令和5年5月7日までの報告分について掲載

対象都道府県：14 神奈川県

対象繁華街：横浜駅・元町・中華街・桜木町・関内・伊勢佐木町・上大岡駅・新杉田駅・川崎駅・大和駅・天王町・本厚

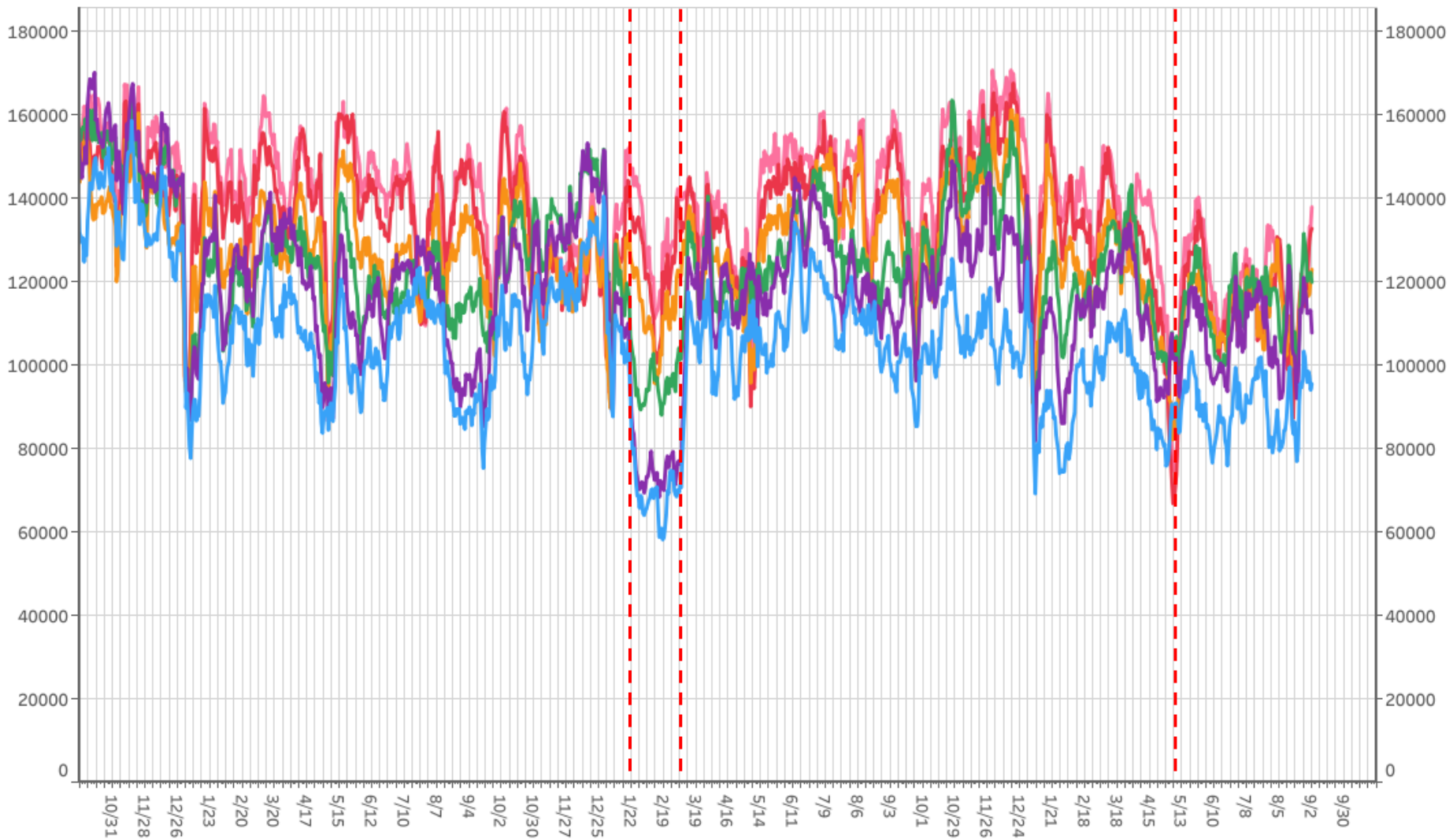
都道府県別新規感染者数出典：厚生労働省「新規陽性者数の推移（日別）」 <https://www.mhlw.go.jp/stf/covid-19/open-data.html>

LocationMind xPop © LocationMind Inc.

# 時間帯別主要繁華街滞留人口の日別推移：新潟（2020年10月1日～2023年9月2日）

繁華街  
滞留人口  
(人)

繁華街  
滞留人口  
(人)

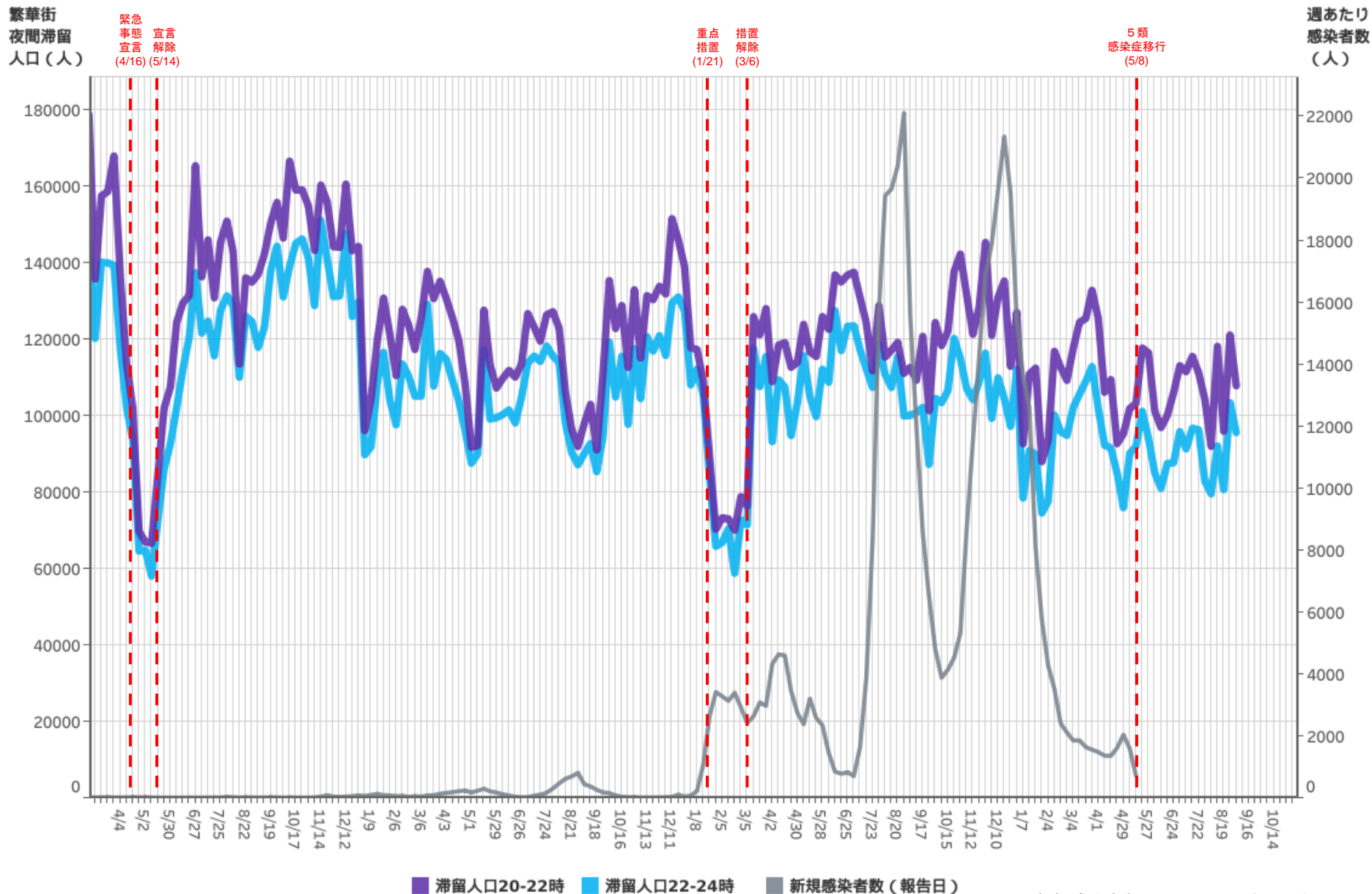


■ 滞留人口12-14時
 ■ 滞留人口14-16時
 ■ 滞留人口16-18時
 ■ 滞留人口18-20時
 ■ 滞留人口20-22時
 ■ 滞留人口22-24時

対象都道府県：15 新潟県

対象繁華街：高田駅・新潟駅・新潟市古町・長岡駅・北三条駅・本寺小路

# 主要繁華街夜間滞留人口の推移：新潟（2020年3月1日～2023年9月2日）



※新規感染者数については、令和5年5月7日までの報告分について掲載

対象都道府県：15 新潟県 対象繁華街：高田駅・新潟駅・新潟市古町・長岡駅・北三条駅・本寺小路

都道府県別新規感染者数出典：厚生労働省「新規陽性者数の推移（日別）」 <https://www.mhlw.go.jp/stf/covid-19/open-data.html>

LocationMind xPop © LocationMind Inc.

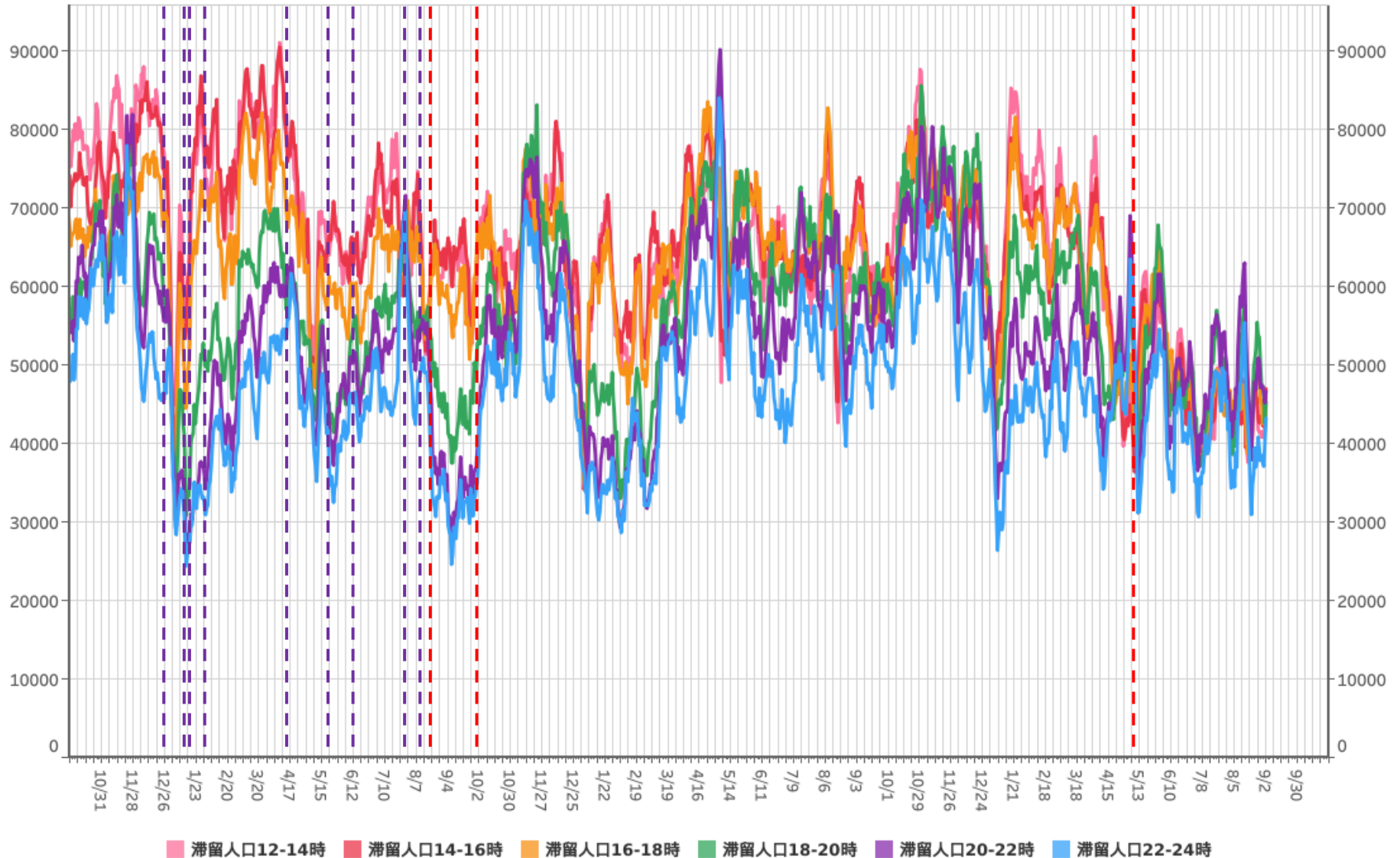
# 時間帯別主要繁華街滞留人口の日別推移：富山（2020年10月1日～2023年9月2日）

繁華街  
滞留人口  
(人)

富山 アラート 発出 (12/25)  
富山 アラート 解除 (1/13)  
時短 要請 (1/18)  
要請 解除 (1/31)  
富山 アラート 発出 (4/14)  
富山 感染拡大 特別警報 (5/21)  
警報 解除 (6/12)  
富山 アラート 発出 (7/28)  
富山 感染拡大 特別警報 (8/10)  
重点 措置 (8/20)  
措置 解除 (9/30)

5類  
感染症移行  
(5/8)

繁華街  
滞留人口  
(人)



対象都道府県：16 富山県

対象繁華街：高岡駅北口・富山駅・富山市枝木町・総曲輪



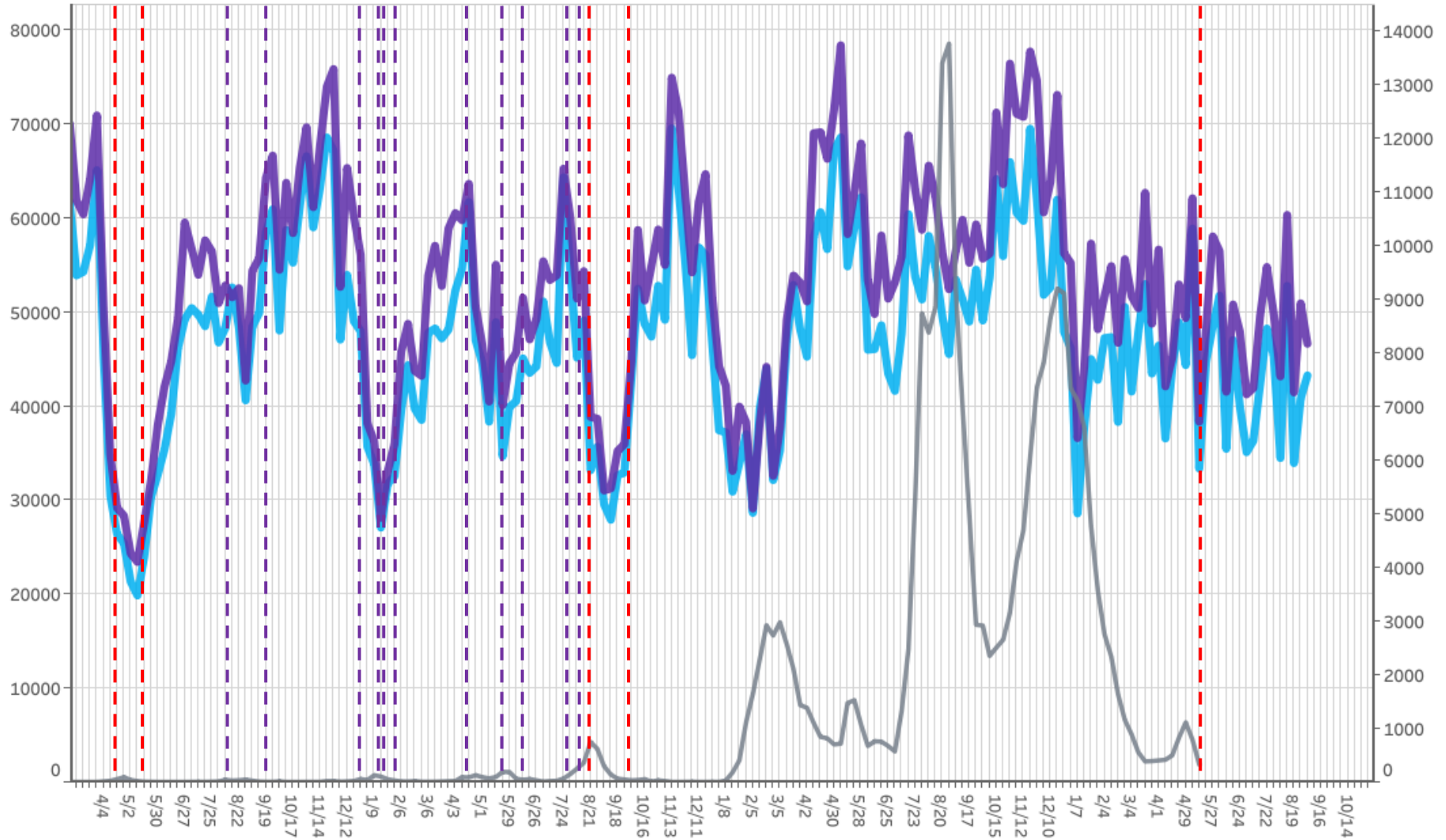
# 主要繁華街夜間滞留人口の推移：富山（2020年3月1日～2023年9月2日）

繁華街  
夜間滞留  
人口（人）

緊急事態宣言 (4/16) 宣言解除 (5/14)  
富山アラート発出 (8/11) アラート解除 (9/19)  
富山アラート発出 (12/25) アラート解除 (1/13) 短時間要請 (1/18) 要請解除 (1/31)  
富山アラート発出 (4/14) 感染拡大特別警報 (5/21) 警報解除 (6/12)  
富山アラート発出 (7/28) 感染拡大特別警報 (8/10) 重点措置 (8/20) 措置解除 (9/30)

5類感染症移行 (5/8)

週あたり  
感染者数  
（人）



■ 滞留人口20-22時 ■ 滞留人口22-24時 ■ 新規感染者数（報告日）

※新規感染者数については、令和5年5月7日までの報告分について掲載

対象都道府県：16 富山県

対象繁華街：高岡駅北口・富山駅・富山市桜木町・総曲輪

都道府県別新規感染者数出典：厚生労働省「新規陽性者数の推移（日別）」 <https://www.mhlw.go.jp/stf/covid-19/open-data.html>

LocationMind xPop © LocationMind Inc.

# 時間帯別主要繁華街滞留人口の日別推移：石川（2020年10月1日～2023年9月2日）

繁華街  
滞留人口  
(人)

一部  
時短 要請  
要請 解除  
(2/22) (3/7)

時短 要請  
要請 解除  
(4/28)

重点  
措置  
(5/16)

措置  
解除  
(6/13)

要請  
解除  
(6/14)

一部  
時短 要請  
要請 解除  
(7/26)

重点  
措置  
(8/2)

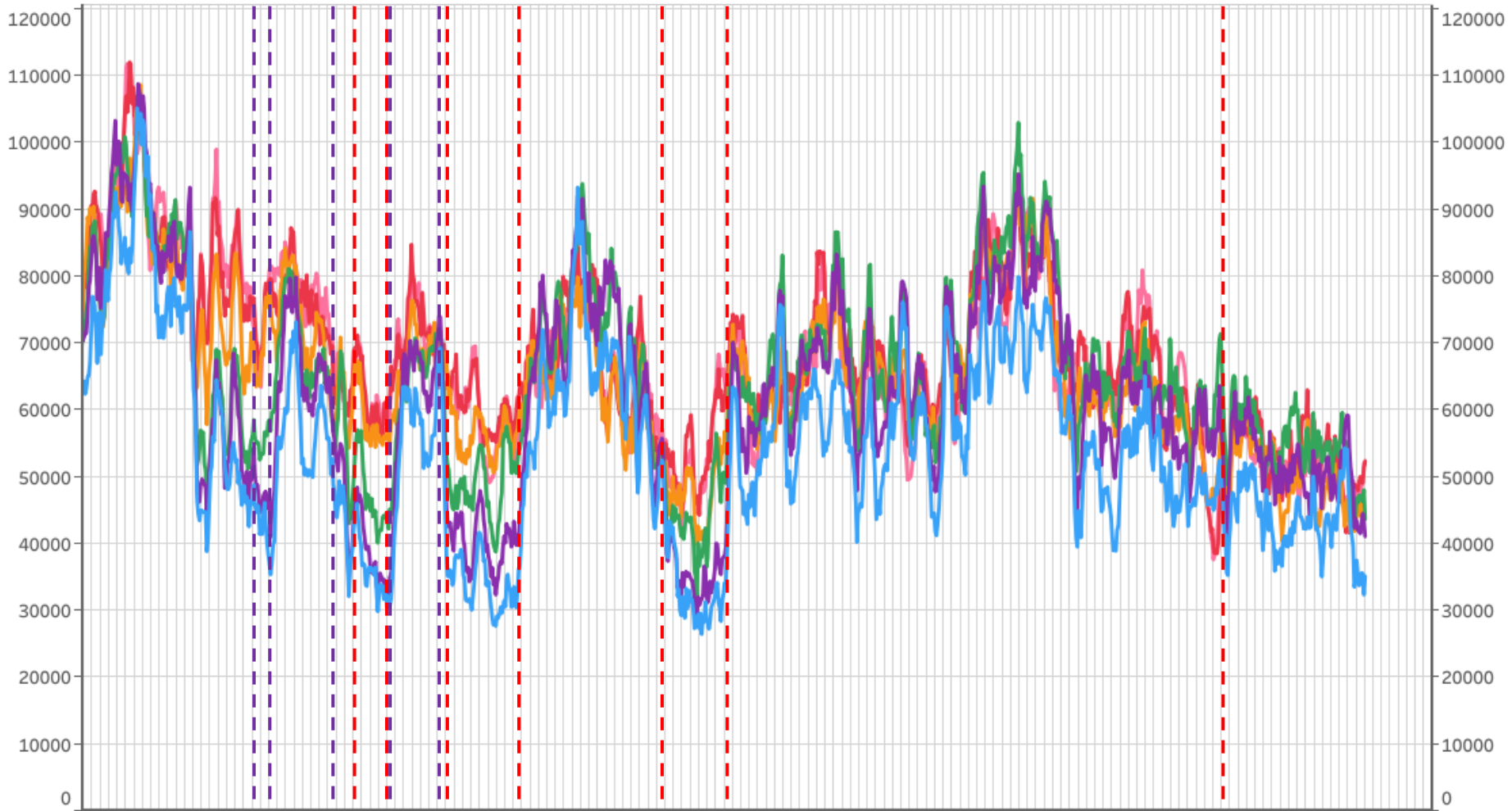
措置  
解除  
(9/30)

重点  
措置  
(1/27)

措置  
解除  
(3/21)

5類  
感染症移行  
(5/8)

繁華街  
滞留人口  
(人)



滞留人口12-14時 滞留人口14-16時 滞留人口16-18時 滞留人口18-20時 滞留人口20-22時 滞留人口22-24時

対象都道府県：17 石川県

対象繁華街：金沢駅・金沢市片町・小松駅

# 主要繁華街夜間滞留人口の推移：石川（2020年3月1日～2023年9月2日）

繁華街  
夜間滞留  
人口（人）

緊急  
事態  
宣言  
宣言  
解除  
(4/16)  
(5/14)

一部  
時短  
要請  
要請  
解除  
(2/22)  
(3/7)

時短  
要請  
要請  
解除  
(4/28)  
(5/16)

重点  
措置  
措置  
解除  
(6/13)  
(6/14)

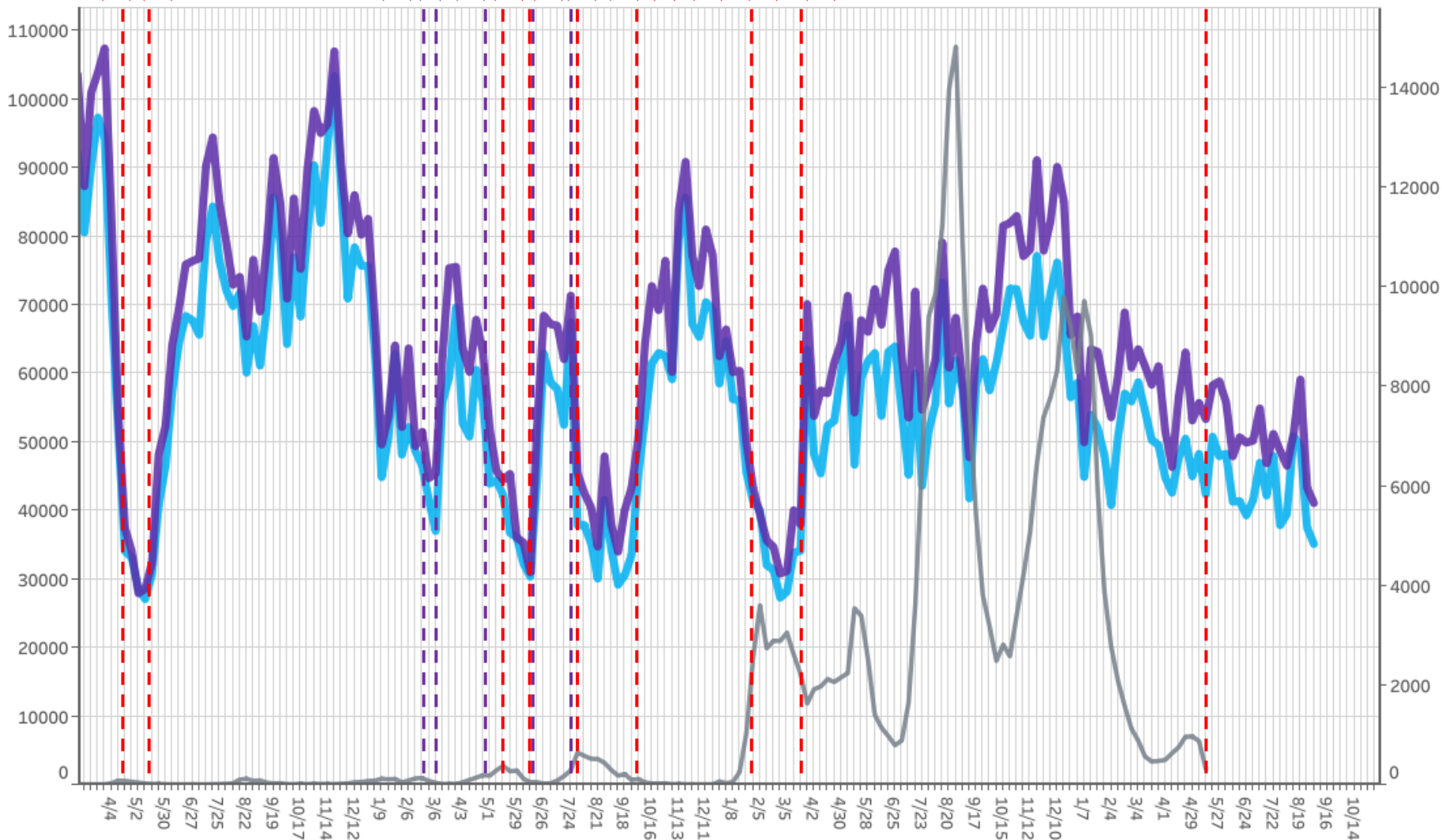
一部  
時短  
要請  
要請  
(7/26)

重点  
措置  
措置  
解除  
(8/2)  
(9/30)

重点  
措置  
措置  
解除  
(1/27)  
(3/21)

5類  
感染症移行  
(5/8)

週あたり  
感染者数  
（人）



滞留人口20-22時 滞留人口22-24時 新規感染者数（報告日）

※新規感染者数については、令和5年5月7日までの報告分について掲載

対象都道府県：17 石川県

対象繁華街：金沢駅・金沢市片町・小松駅

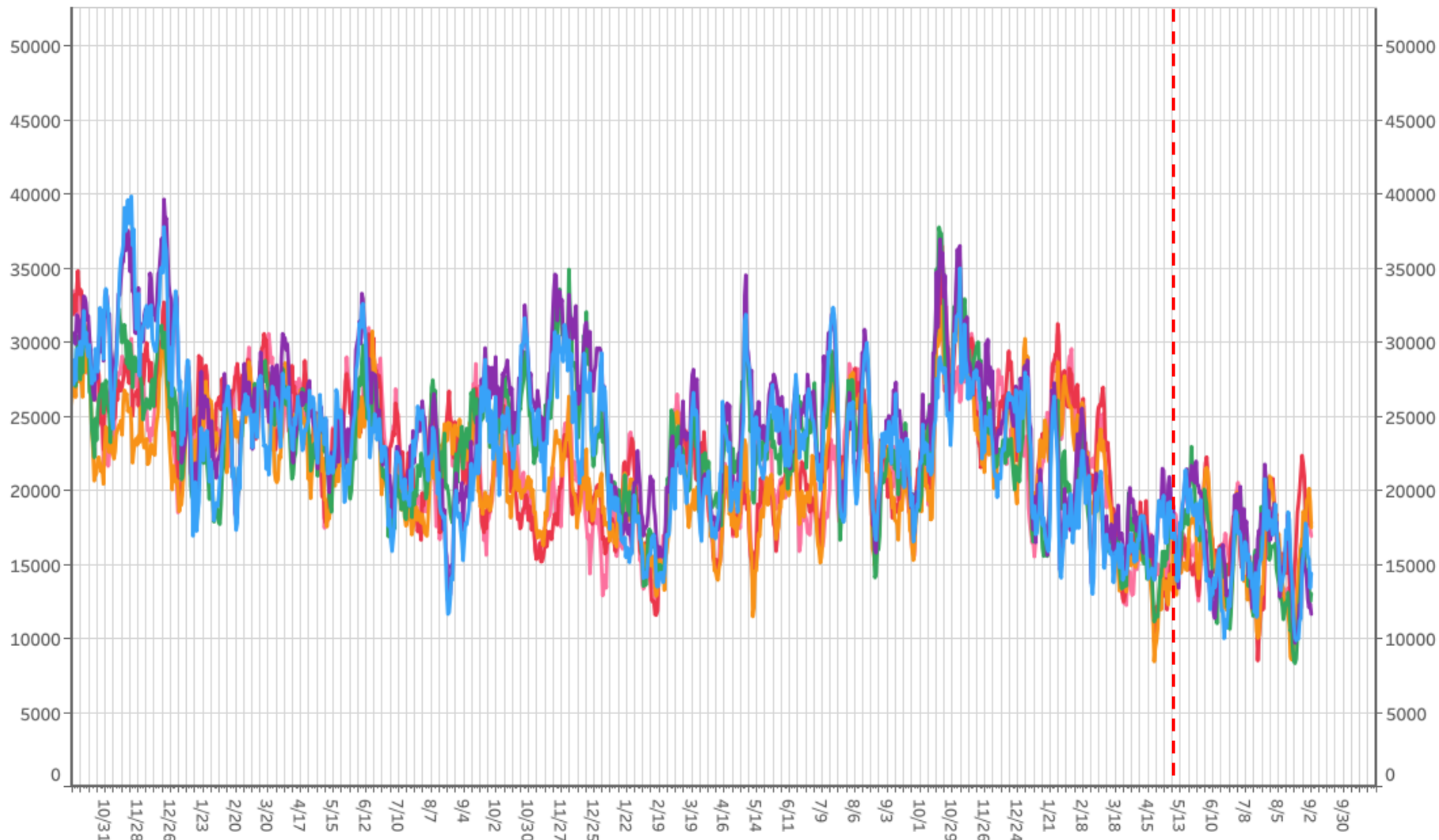
都道府県別新規感染者数出典：厚生労働省「新規陽性者数の推移（日別）」 <https://www.mhlw.go.jp/stf/covid-19/open-data.html>

LocationMind xPop © LocationMind Inc.

# 時間帯別主要繁華街滞留人口の日別推移：福井（2020年10月1日～2023年9月2日）

繁華街  
滞留人口  
(人)

繁華街  
滞留人口  
(人)

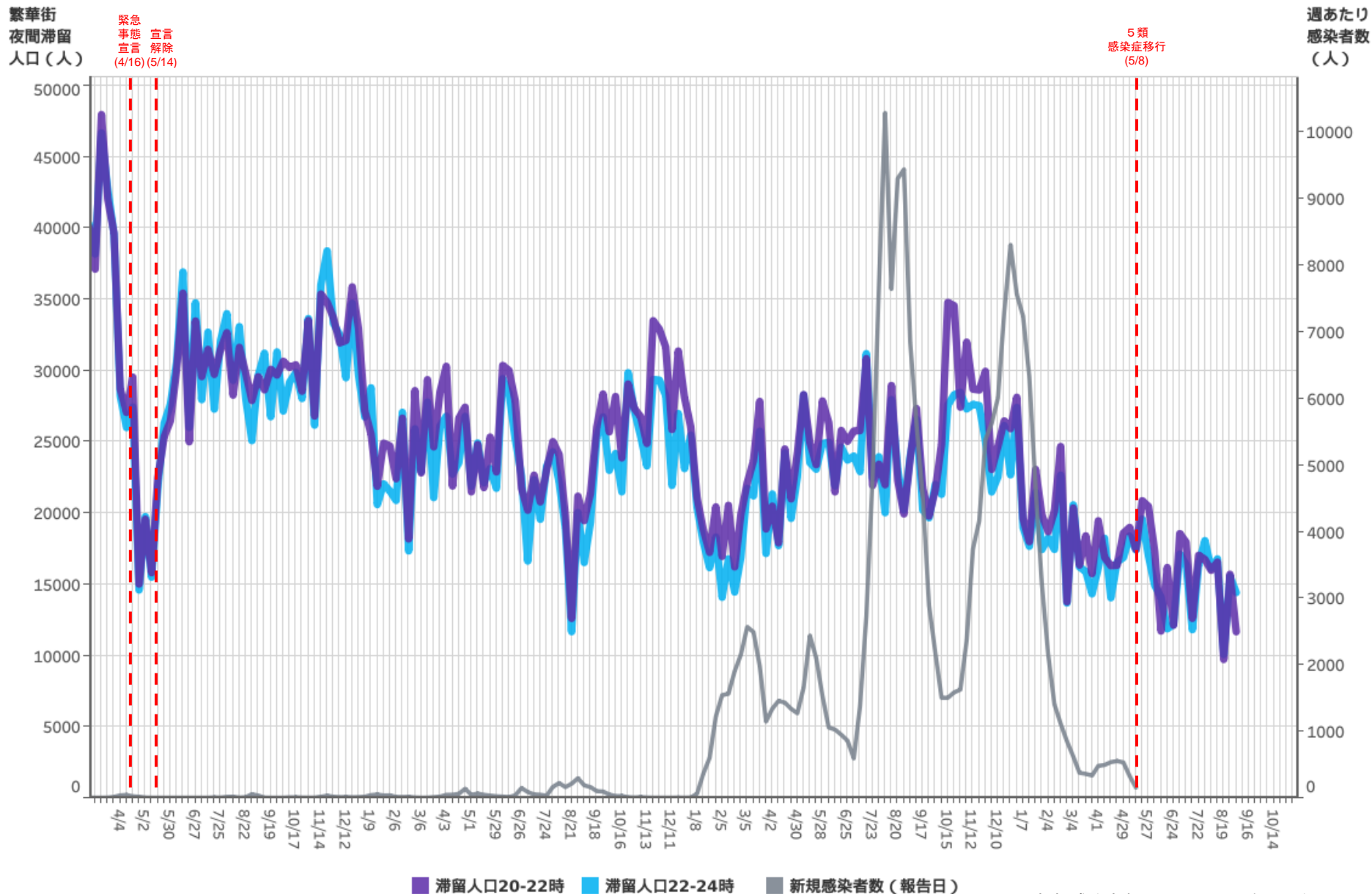


滞留人口12-14時 滞留人口14-16時 滞留人口16-18時 滞留人口18-20時 滞留人口20-22時 滞留人口22-24時

対象都道府県：18 福井県

対象繁華街：坂井市丸岡町・小浜駅・はまかぜ通り・福井市片町

# 主要繁華街夜間滞留人口の推移：福井（2020年3月1日～2023年9月2日）



対象都道府県：18 福井県

対象繁華街：坂井市丸岡町・小浜駅・はまかぜ通り・福井市片町

※新規感染者数については、令和5年5月7日までの報告分について掲載

都道府県別新規感染者数出典：厚生労働省「新規陽性者数の推移（日別）」 <https://www.mhlw.go.jp/stf/covid-19/open-data.html>

LocationMind xPop © LocationMind Inc.

# 時間帯別主要繁華街滞留人口の日別推移：山梨（2020年10月1日～2023年9月2日）

繁華街  
滞留人口  
(人)

繁華街  
滞留人口  
(人)

時短  
要請  
(1/25)

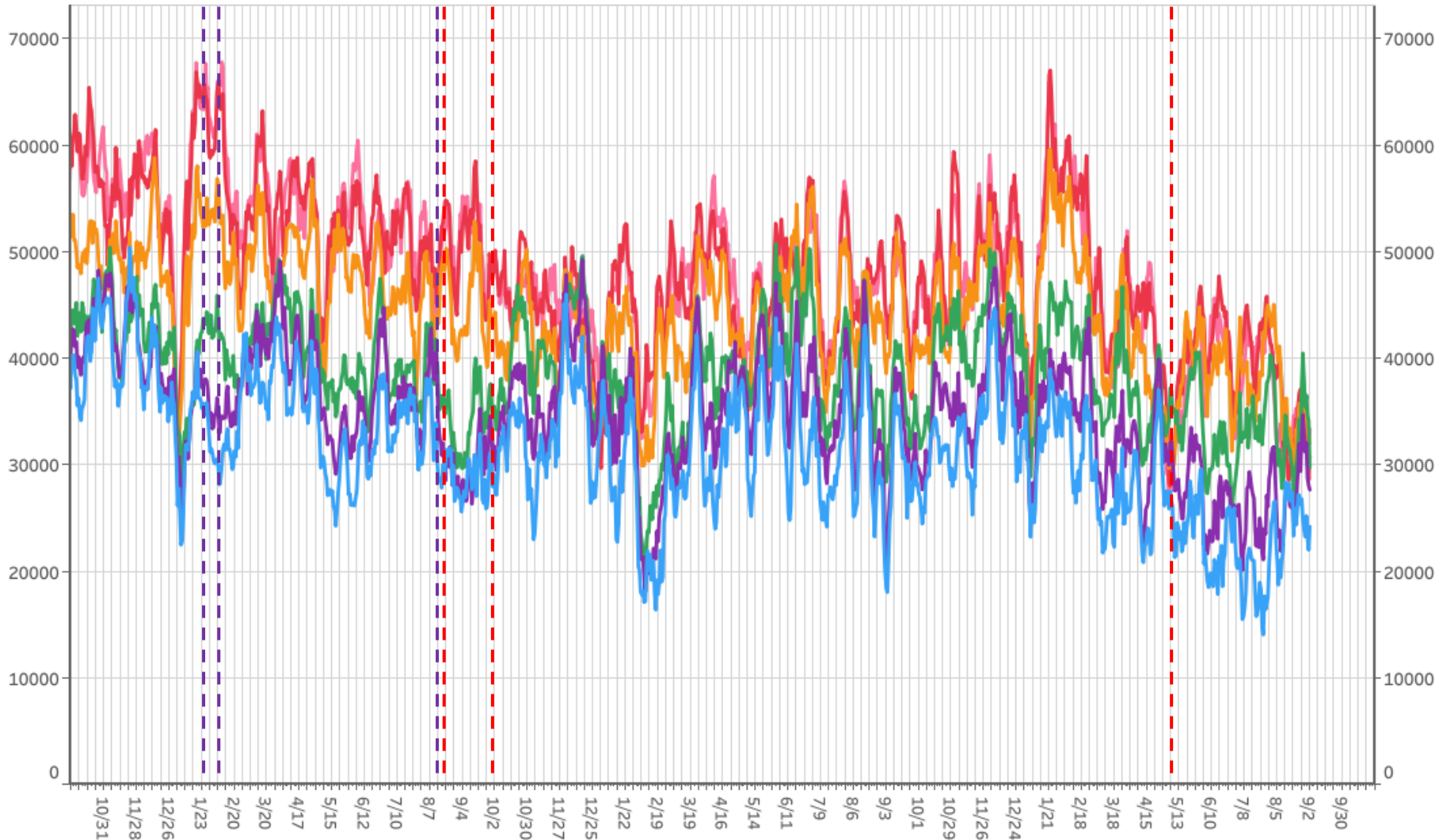
要請  
解除  
(2/7)

休業  
要請  
(8/14)

重点  
措置  
(8/20)

措置  
解除  
(9/30)

5類  
感染症移行  
(5/8)



滞留人口12-14時 滞留人口14-16時 滞留人口16-18時 滞留人口18-20時 滞留人口20-22時 滞留人口22-24時

対象都道府県：19 山梨県

対象繁華街：甲府駅・甲府市中央商店街・富士山駅

# 主要繁華街夜間滞留人口の推移：山梨（2020年3月1日～2023年9月2日）

繁華街  
夜間滞留  
人口（人）

緊急  
事態  
宣言  
(4/16) (5/14)

時短  
要請  
(1/25)

要請  
解除  
(2/7)

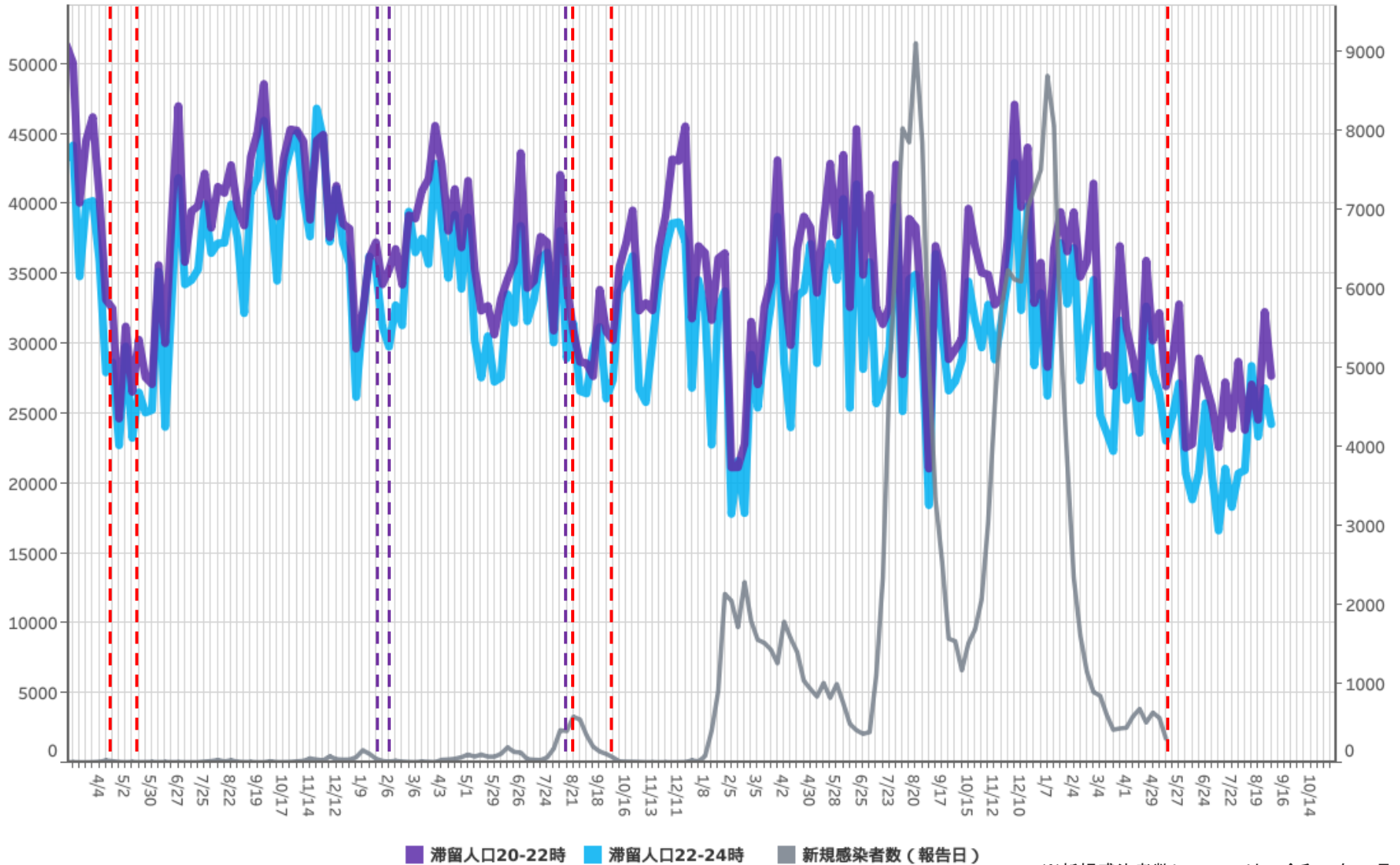
休業  
要請  
(8/14)

重点  
措置  
(8/20)

措置  
解除  
(9/30)

5類  
感染症移行  
(5/8)

週あたり  
感染者数  
（人）



■ 滞留人口20-22時 ■ 滞留人口22-24時 ■ 新規感染者数（報告日）

※新規感染者数については、令和5年5月7日までの報告分について掲載

対象都道府県：19 山梨県

対象繁華街：甲府駅・甲府市中央商店街・富士山駅

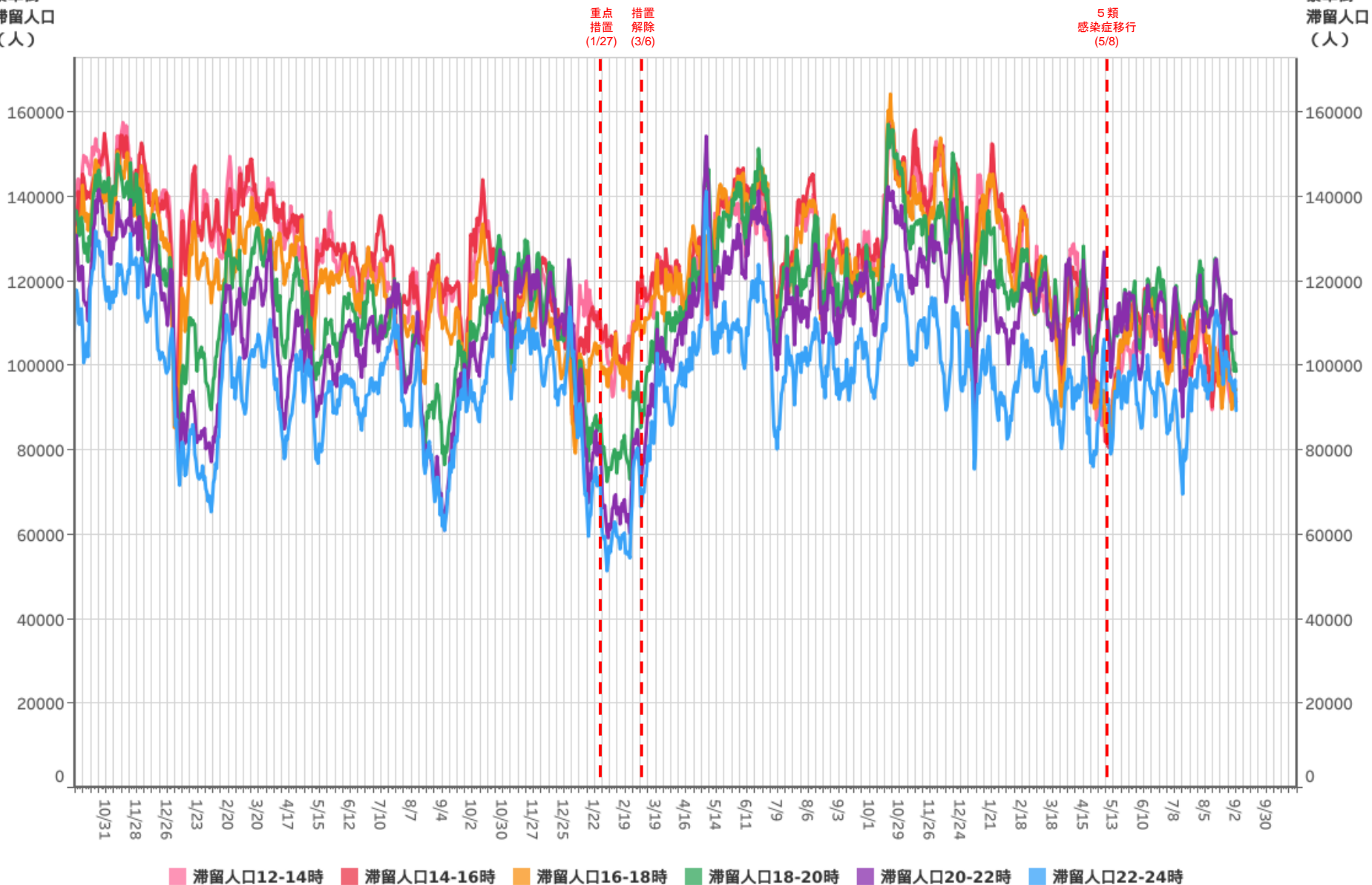
都道府県別新規感染者数出典：厚生労働省「新規陽性者数の推移（日別）」 <https://www.mhlw.go.jp/stf/covid-19/open-data.html>

LocationMind xPop © LocationMind Inc.

# 時間帯別主要繁華街滞留人口の日別推移：長野（2020年10月1日～2023年9月2日）

繁華街  
滞留人口  
(人)

繁華街  
滞留人口  
(人)

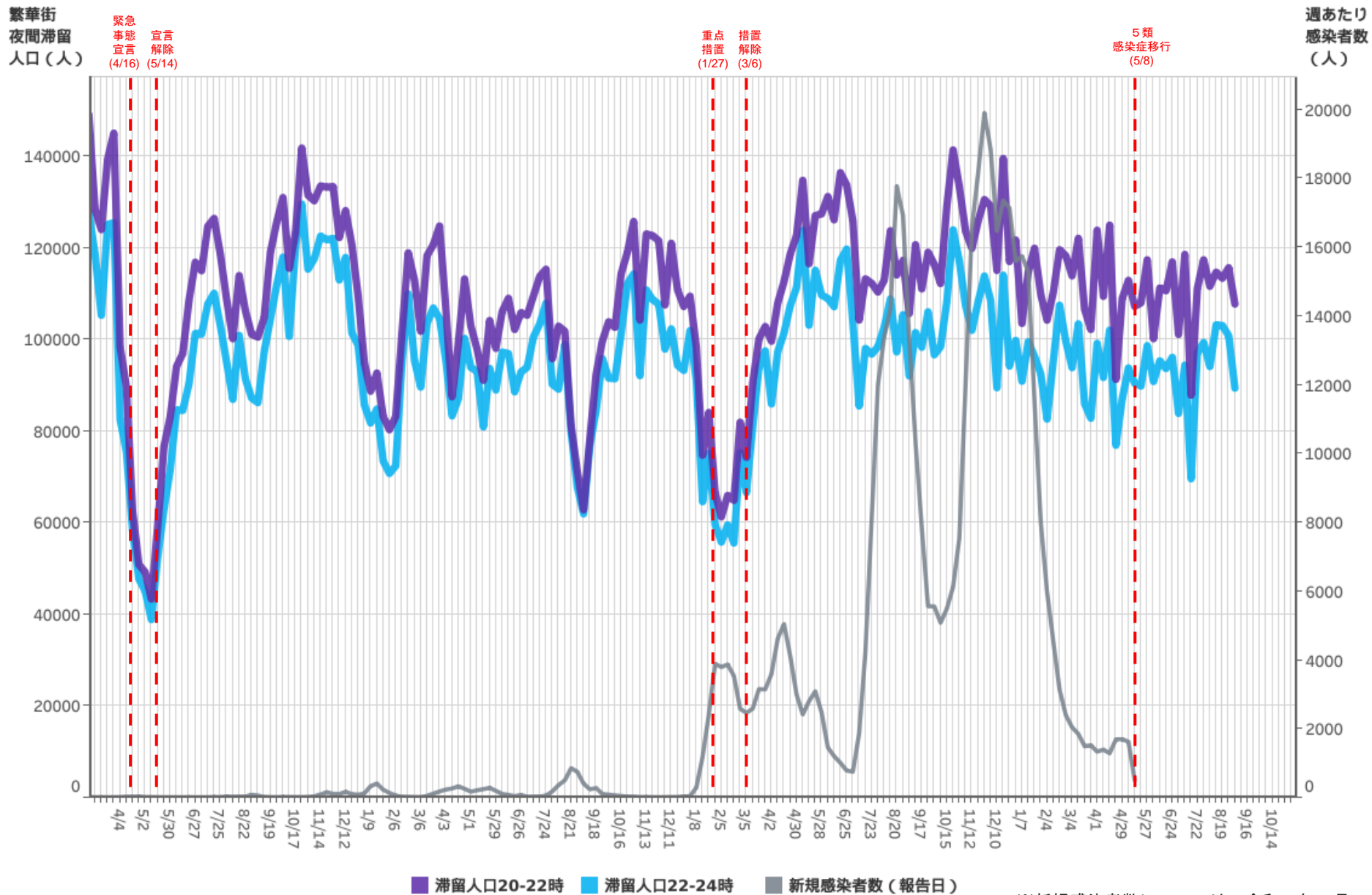


対象都道府県：20 長野県

対象繁華街：松本駅・上田駅・袋町・長野駅・長野市権堂・飯田駅・中央通り



# 主要繁華街夜間滞留人口の推移：長野（2020年3月1日～2023年9月2日）



対象都道府県：20 長野県    対象繁華街：松本駅・上田駅・袋町・長野駅・長野市権堂・飯田駅・中央通り

※新規感染者数については、令和5年5月7日までの報告分について掲載

都道府県別新規感染者数出典：厚生労働省「新規陽性者数の推移（日別）」 <https://www.mhlw.go.jp/stf/covid-19/open-data.html>

LocationMind xPop © LocationMind Inc.

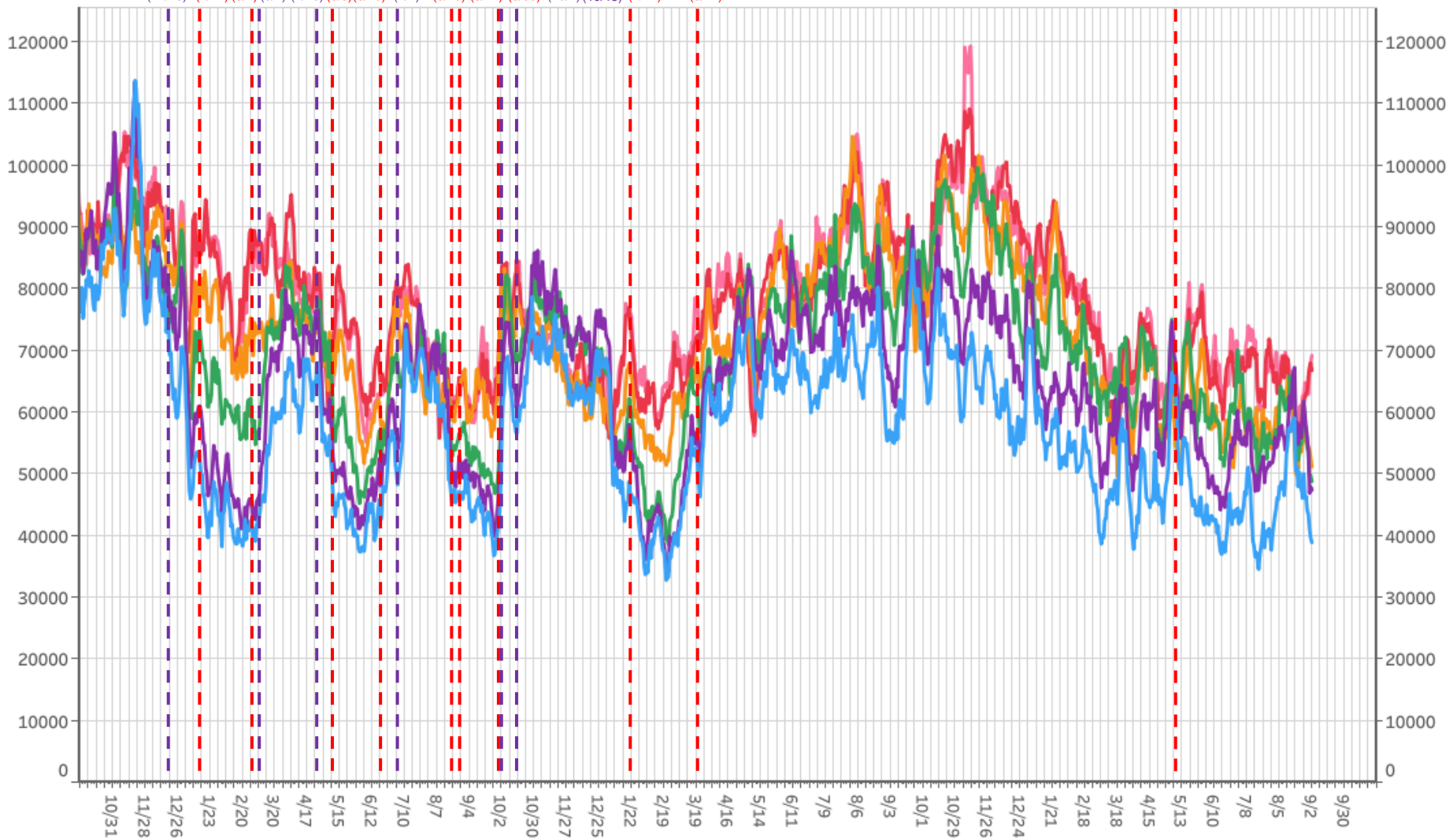
# 時間帯別主要繁華街滞留人口の日別推移：岐阜（2020年10月1日～2023年9月2日）

繁華街  
滞留人口  
(人)

繁華街  
滞留人口  
(人)

緊急  
時短 要請 緊急  
事 宣言 要請 時短 重点 措置 要請 重点 緊急  
宣言 解除 解除 要請 措置 解除 措置 措置 事 宣言 解除 要請 重点 措置 解除  
(12/18) (1/14) (3/1) (3/7) (4/26) (5/9) (6/20) (7/4) (8/20) (8/27) (9/30) (10/1) (10/15) (1/21) (3/21)

5類  
感染症移行  
(5/8)



■ 滞留人口12-14時 ■ 滞留人口14-16時 ■ 滞留人口16-18時 ■ 滞留人口18-20時 ■ 滞留人口20-22時 ■ 滞留人口22-24時

対象都道府県：21 岐阜県

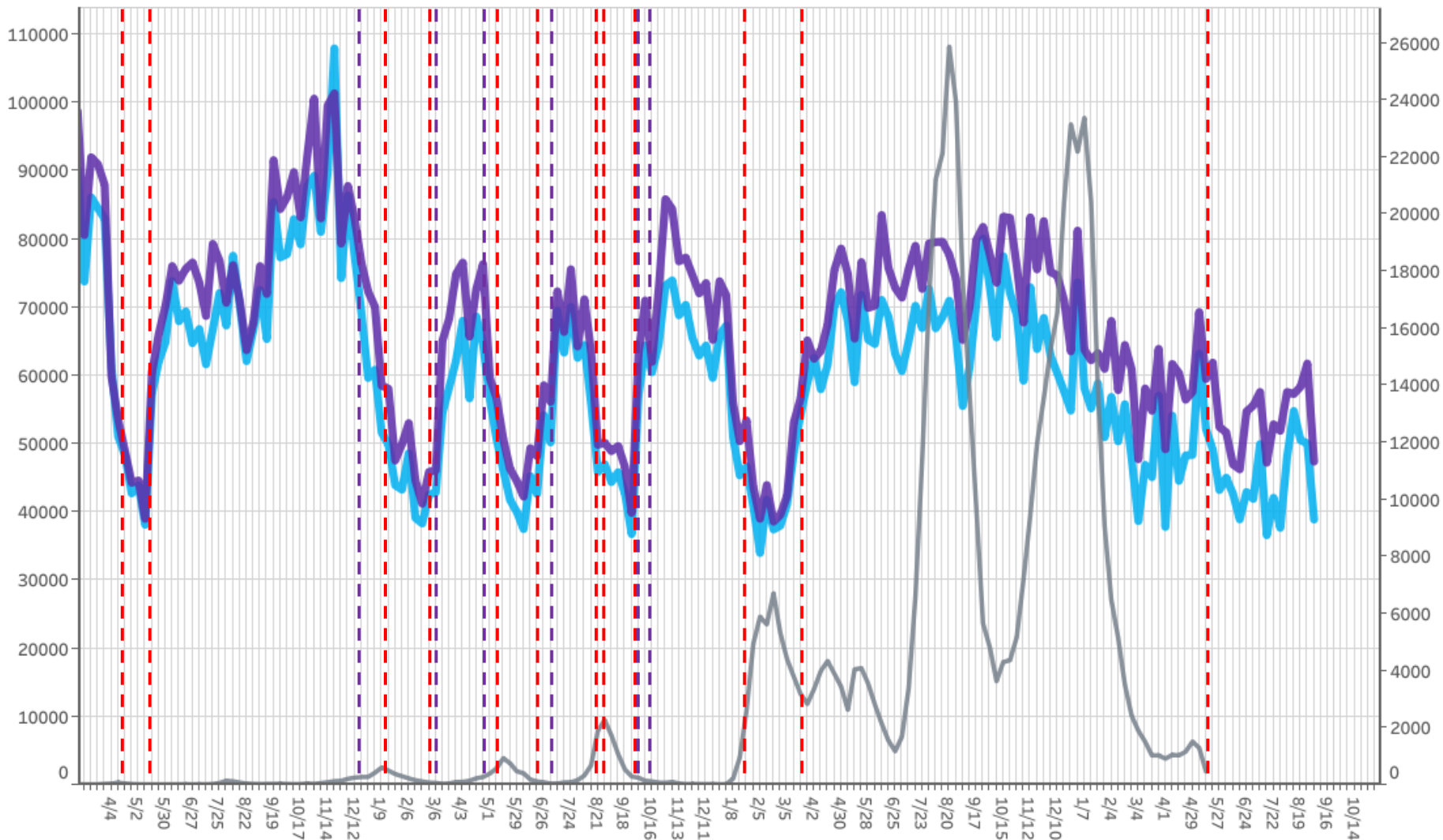
対象繁華街：岐阜駅・岐阜市柳ヶ瀬・高山駅・大垣駅南

# 主要繁華街夜間滞留人口の推移：岐阜（2020年3月1日～2023年9月2日）

繁華街  
夜間滞留  
人口（人）

緊急事態宣言 (4/16) (5/14)  
緊急事態宣言 (12/18)  
緊急事態宣言 (1/14) (3/1) (3/7)  
時短要請 (4/26) (5/9) (6/20) (7/4) (8/20) (8/27) (9/30) (10/1) (10/15)  
重点措置 (5/9) (6/20) (7/4) (8/20) (8/27) (9/30) (10/1) (10/15)  
要請解除 (7/4) (8/20) (8/27) (9/30) (10/1) (10/15)  
重点措置解除 (1/21) (3/21)  
5類感染症移行 (5/8)

週あたり  
感染者数  
（人）



※新規感染者数については、令和5年5月7日までの報告分について掲載

対象都道府県：21 岐阜県 対象繁華街：岐阜駅・岐阜市柳ヶ瀬・高山駅・大垣駅南

都道府県別新規感染者数出典：厚生労働省「新規陽性者数の推移（日別）」 <https://www.mhlw.go.jp/stf/covid-19/open-data.html>

LocationMind xPop © LocationMind Inc.

# 時間帯別主要繁華街滞留人口の日別推移：静岡（2020年10月1日～2023年9月2日）

繁華街  
滞留人口  
(人)

一部  
時短  
要請  
(7/28)

重点  
措置  
(8/8)

緊急  
事態  
宣言  
(8/20)

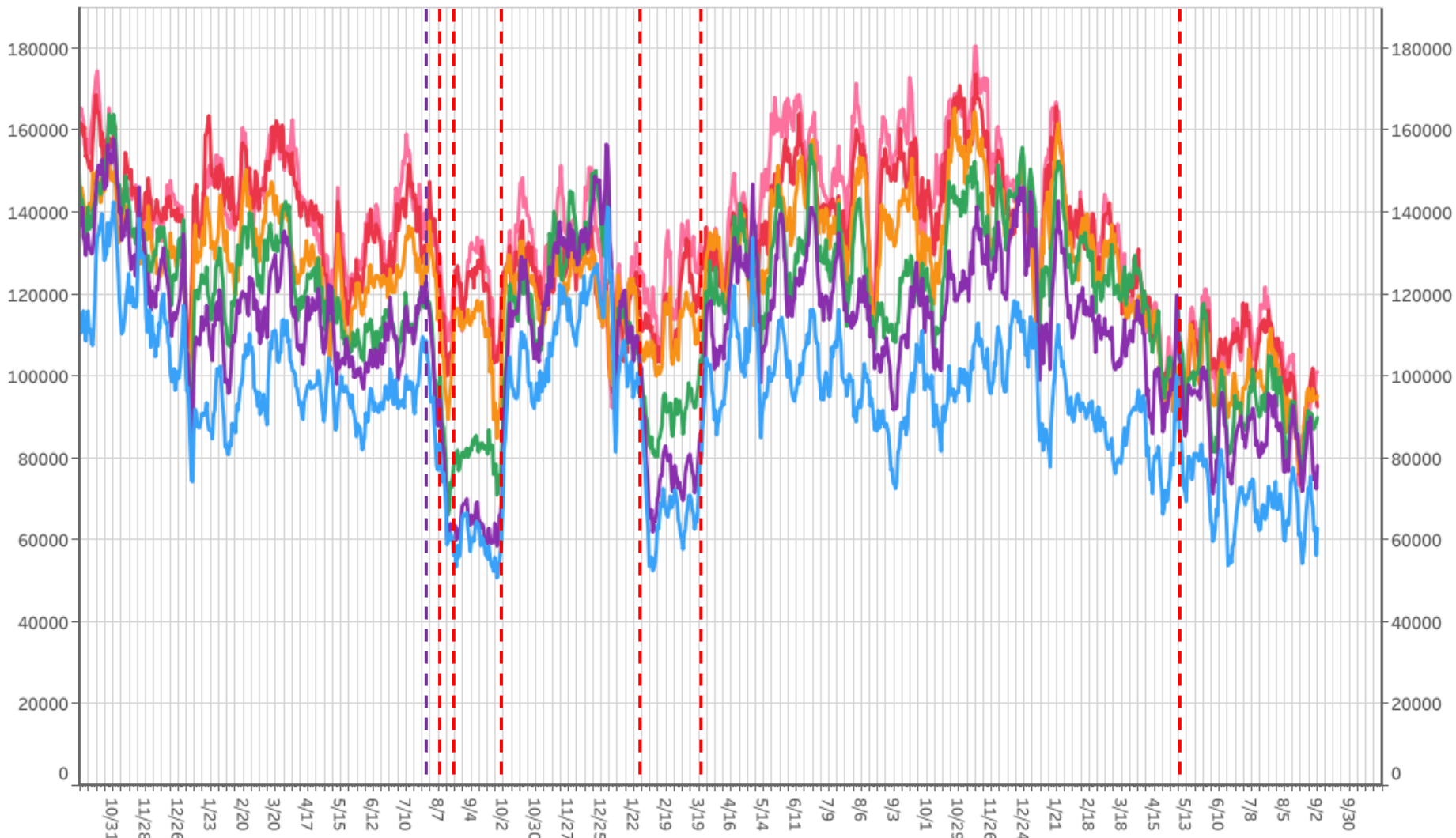
宣言  
解除  
(9/30)

重点  
措置  
(1/27)

措置  
解除  
(3/21)

5類  
感染症移行  
(5/8)

繁華街  
滞留人口  
(人)



滞留人口12-14時 滞留人口14-16時 滞留人口16-18時 滞留人口18-20時 滞留人口20-22時 滞留人口22-24時

対象都道府県：22 静岡県

対象繁華街：掛川駅・沼津駅南・静岡駅・浜松駅・富士市吉原

# 主要繁華街夜間滞留人口の推移：静岡（2020年3月1日～2023年9月2日）

繁華街  
夜間滞留  
人口（人）

緊急  
事態  
宣言  
解除  
(4/16) (5/14)

一部  
時短  
要請  
(7/28)

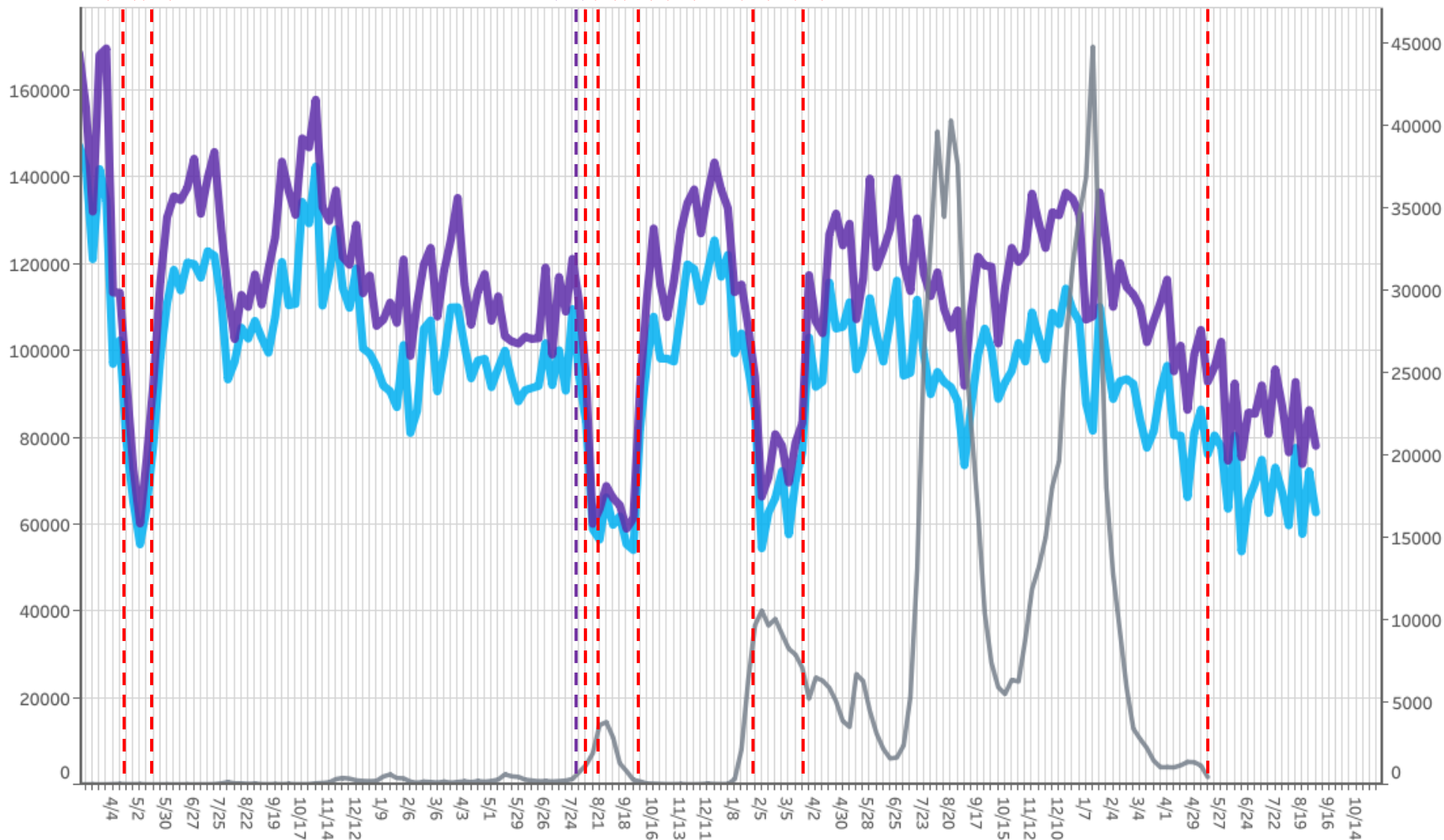
緊急  
事態  
宣言  
解除  
(8/8) (8/20) (9/30)

重点  
措置  
(1/27)

措置  
解除  
(3/21)

5類  
感染症移行  
(5/8)

週あたり  
感染者数  
(人)



滞留人口20-22時 滞留人口22-24時 新規感染者数（報告日）

※新規感染者数については、令和5年5月7日までの報告分について掲載

対象都道府県：22 静岡県

対象繁華街：掛川駅・沼津駅南・静岡駅・浜松駅・富士市吉原

都道府県別新規感染者数出典：厚生労働省「新規陽性者数の推移（日別）」 <https://www.mhlw.go.jp/stf/covid-19/open-data.html>

LocationMind xPop © LocationMind Inc.

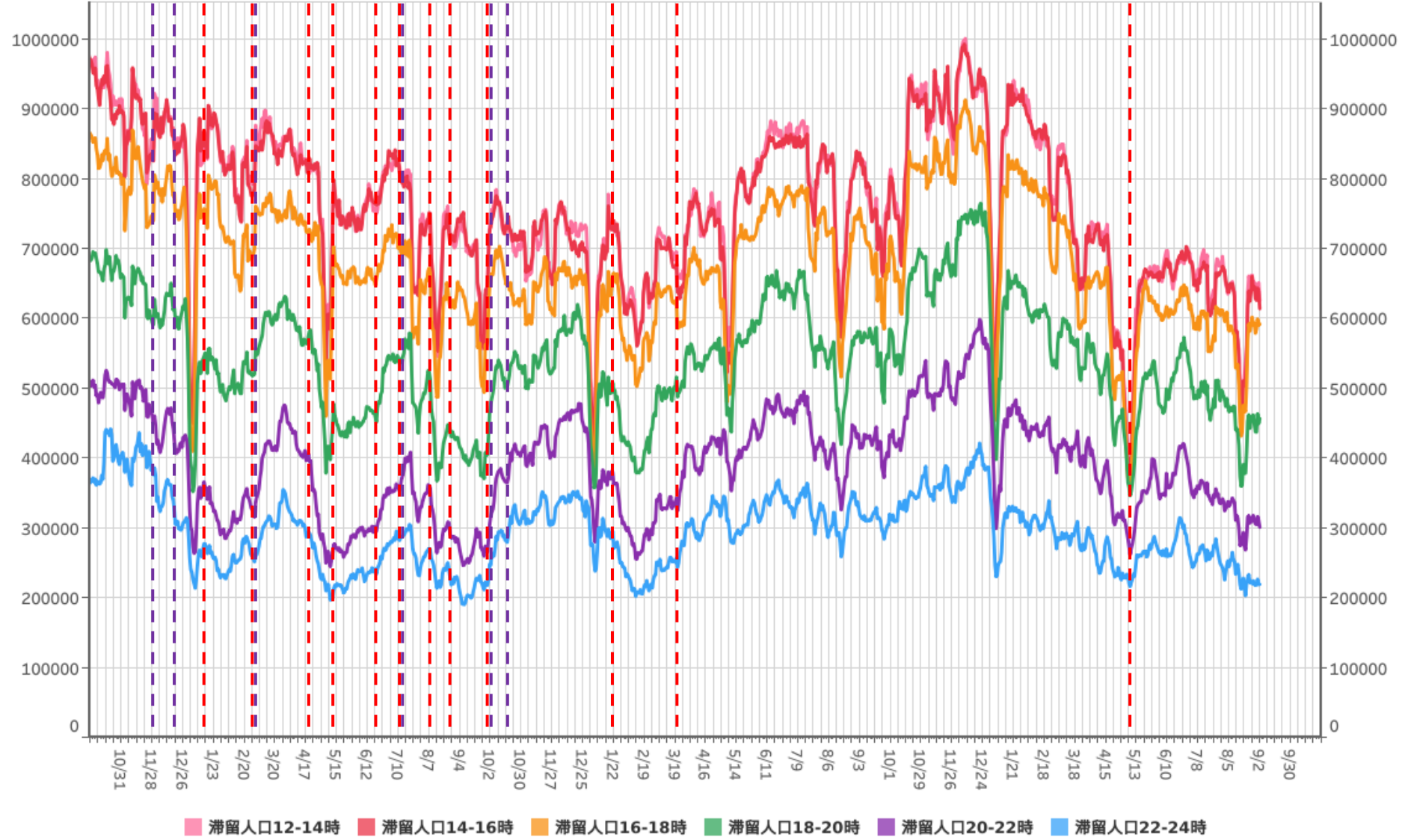
# 時間帯別主要繁華街滞留人口の日別推移：愛知（2020年10月1日～2023年9月2日）

繁華街  
滞留人口  
(人)

繁華街  
滞留人口  
(人)

一部 緊急 緊急 厳重 緊急 緊急 要請 重点 措置  
時短 時短 事態 宣言 時短 重点 事態 重点 警戒 重点 事態 宣言 時短 要請 重点 措置  
要請 要請 宣言 解除 要請 措置 宣言 措置 措置 措置 措置 宣言 解除 要請 解除 措置 解除  
(11/29) (12/18) (1/14) (2/28) (3/1) (4/20) (5/12) (6/21) (7/11) (7/12) (8/8) (8/27) (9/30) (10/1) (10/18) (1/21) (3/21)

5類  
感染症移行  
(5/8)



滞留人口12-14時 滞留人口14-16時 滞留人口16-18時 滞留人口18-20時 滞留人口20-22時 滞留人口22-24時

対象都道府県：23 愛知県

対象繁華街：刈谷駅・名古屋駅・伏見・名古屋市栄・名古屋市金山・名古屋市大杉

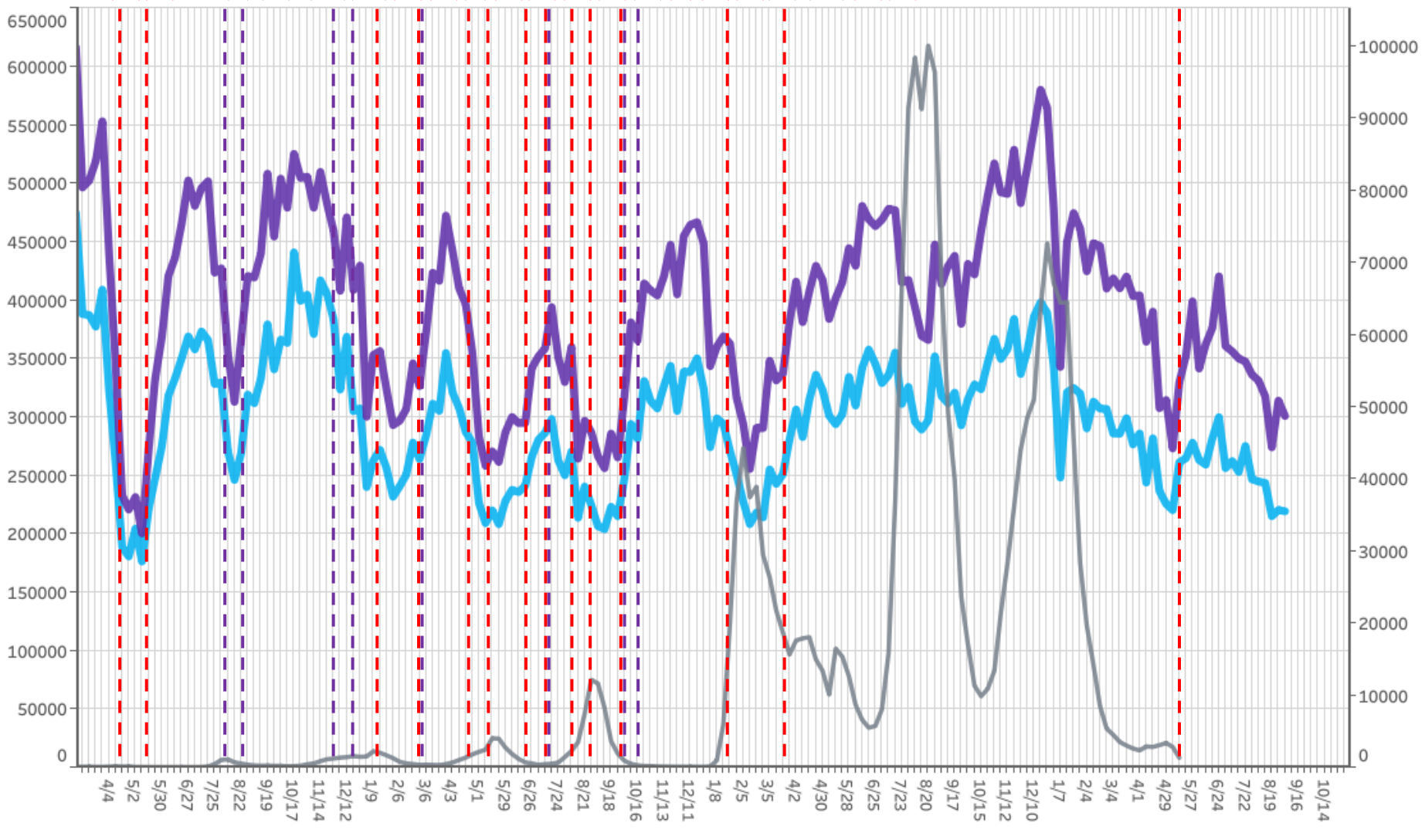
# 主要繁華街夜間滞留人口の推移：愛知（2020年3月1日～2023年9月2日）

繁華街  
夜間滞留  
人口（人）

緊急事態宣言 (4/16) (5/14) 一部時短要請 (8/5) (8/24) 一部時短要請 (11/29) (12/18) 緊急事態宣言 (1/14) (2/28) (3/1) 重点措置 (4/20) (5/12) (6/21) (7/11) (7/12) 厳重警戒措置 (7/12) (8/8) 緊急事態宣言 (8/27) (9/30) (10/1) 時短要請 (10/18) 重点措置 (1/21) (3/21)

5類  
感染症移行  
(5/8)

週あたり  
感染者数  
(人)



※新規感染者数については、令和5年5月7日までの報告分について掲載

対象都道府県：23 愛知県 対象繁華街：刈谷駅・名古屋駅・伏見・名古屋市栄・名古屋市金山・名古屋市大杉

都道府県別新規感染者数出典：厚生労働省「新規陽性者数の推移（日別）」 <https://www.mhlw.go.jp/stf/covid-19/open-data.html>

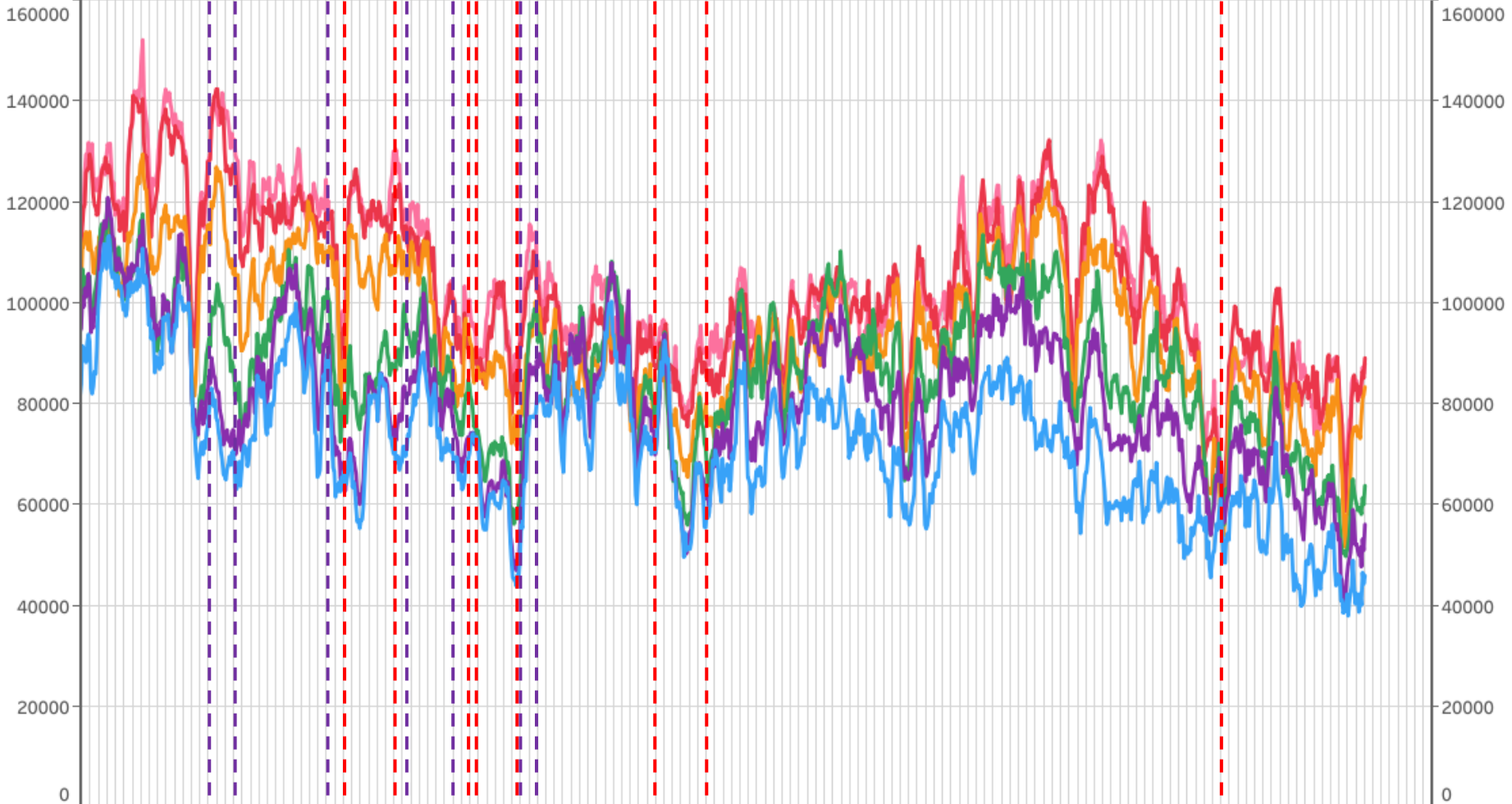
LocationMind xPop © LocationMind Inc.

# 時間帯別主要繁華街滞留人口の日別推移：三重（2020年10月1日～2023年9月2日）

繁華街  
滞留人口  
(人)

繁華街  
滞留人口  
(人)

一部 時短 要請 解除 (1/18) (2/7)  
 時短 重点 重点 重点 緊急 緊急 宣言 時短 要請 重点 措置  
 要請 措置 措置 要請 警戒 事態 解除 要請 解除 措置 解除  
 (4/26) (5/9) (6/20) (6/30) (8/6) (8/20) (8/27) (9/30) (10/1) (10/15) (1/21) (3/6)  
 5類 感染症移行 (5/8)



滞留人口12-14時 滞留人口14-16時 滞留人口16-18時 滞留人口18-20時 滞留人口20-22時 滞留人口22-24時

対象都道府県：24 三重県

対象繁華街：伊勢市駅・桑名市・四日市市・津駅



# 主要繁華街夜間滞留人口の推移：三重（2020年3月1日～2023年9月2日）

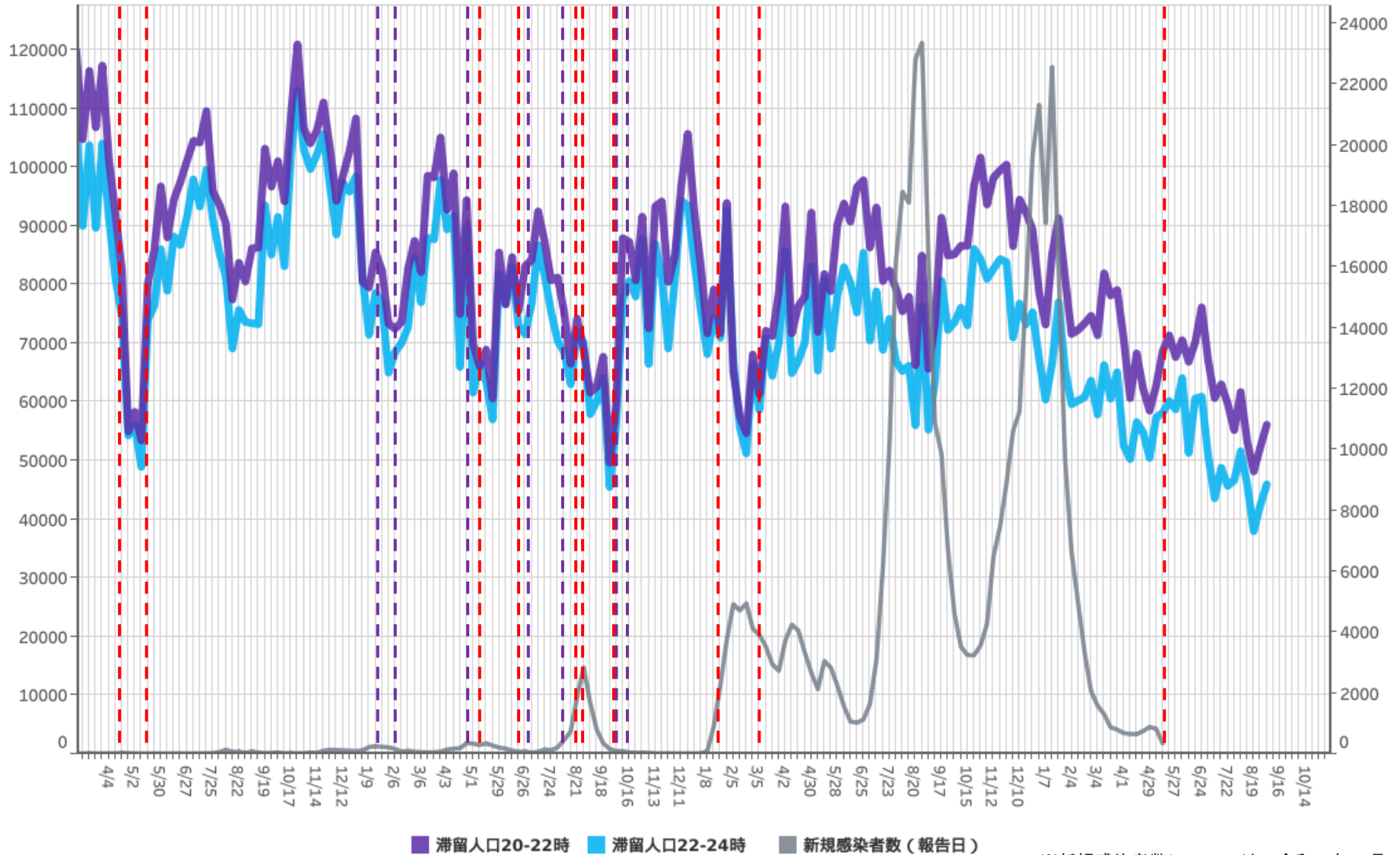
繁華街  
夜間滞留  
人口（人）

緊急  
事態  
宣言  
宣言  
解除  
(4/16)(5/14)

一部  
時短  
要請  
要請  
解除  
(1/18)  
時短  
要請  
(2/7)  
重点  
措置  
(4/26)  
重点  
措置  
(5/9)  
重点  
措置  
(6/20)  
要請  
解除  
(6/30)  
緊急  
警戒  
宣言  
(8/6)  
重点  
措置  
(8/20)  
緊急  
事態  
宣言  
(8/27)  
緊急  
事態  
宣言  
解除  
(9/30)  
時短  
要請  
(10/1)  
要請  
解除  
(10/15)  
重点  
措置  
(1/21)  
重点  
措置  
解除  
(3/6)

5類  
感染症移行  
(5/8)

週あたり  
感染者数  
(人)



※新規感染者数については、令和5年5月7日までの報告分について掲載

対象都道府県：24 三重県

対象繁華街：伊勢市駅・桑名市・四日市市・津駅

都道府県別新規感染者数出典：厚生労働省「新規陽性者数の推移（日別）」 <https://www.mhlw.go.jp/stf/covid-19/open-data.html>

LocationMind xPop © LocationMind Inc.

# 時間帯別主要繁華街滞留人口の日別推移：滋賀（2020年10月1日～2023年9月2日）

繁華街  
滞留人口  
(人)

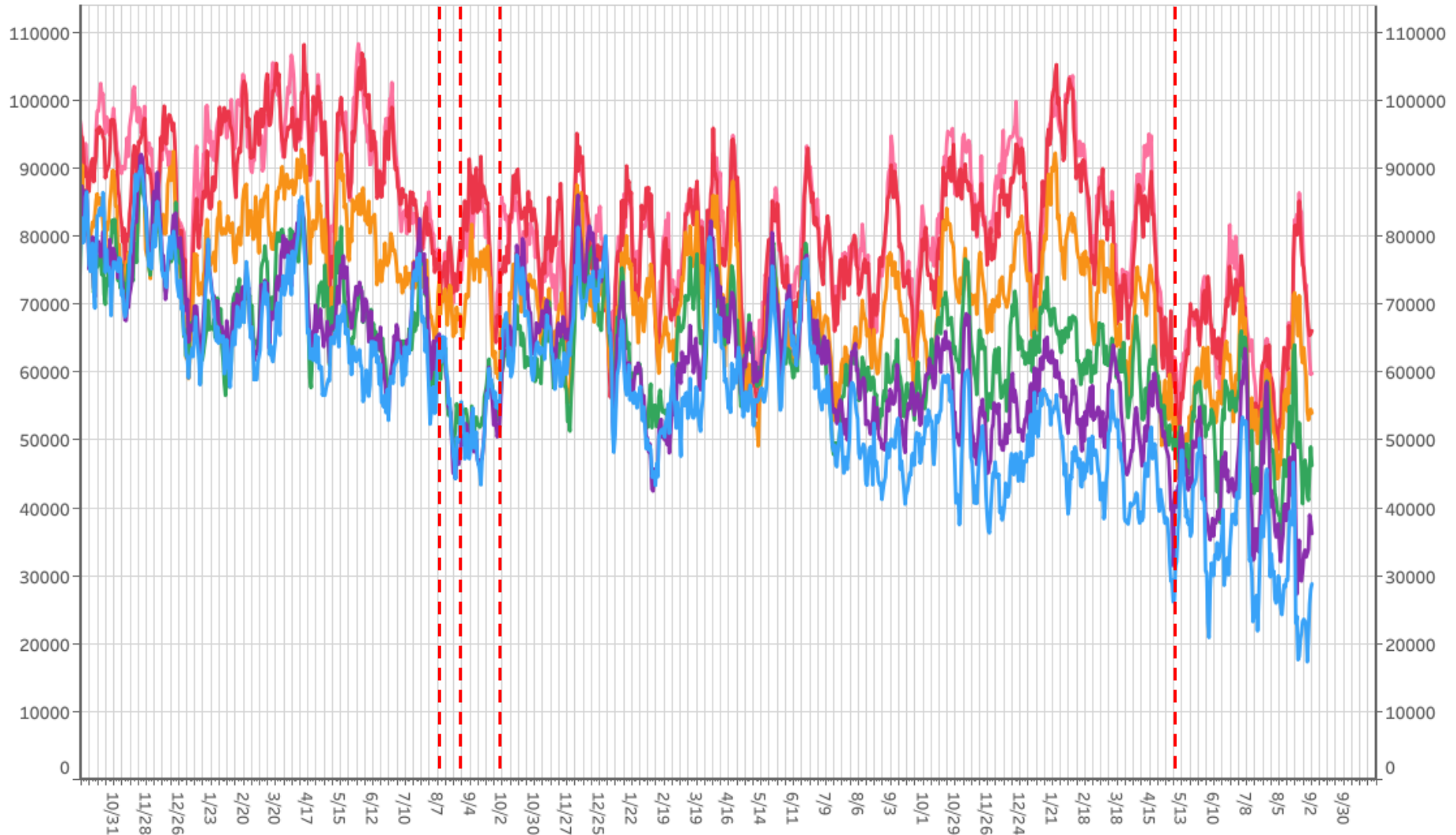
繁華街  
滞留人口  
(人)

重点  
措置  
(8/8)

緊急  
事態  
宣言  
(8/27)

宣言  
解除  
(9/30)

5類  
感染症移行  
(5/8)



滞留人口12-14時 滞留人口14-16時 滞留人口16-18時 滞留人口18-20時 滞留人口20-22時 滞留人口22-24時

対象都道府県：25 滋賀県

対象繁華街：草津駅・大津駅・浜町・長浜駅

# 主要繁華街夜間滞留人口の推移：滋賀（2020年3月1日～2023年9月2日）

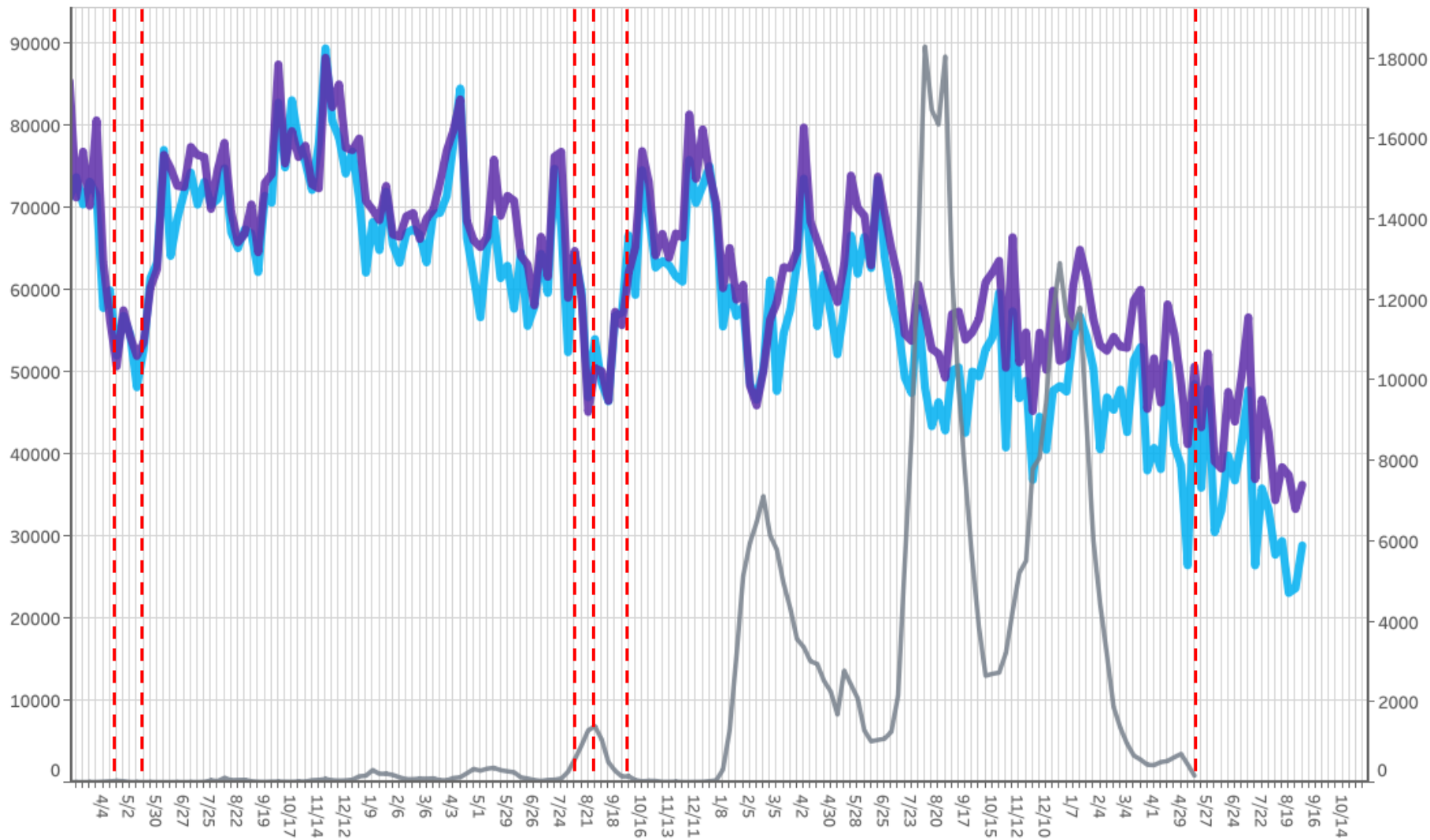
繁華街  
夜間滞留  
人口（人）

緊急  
事態  
宣言  
宣言  
解除  
(4/16)(5/14)

緊急  
重点  
事態  
措置  
宣言  
宣言  
解除  
(8/8) (8/27)(9/30)

5類  
感染症  
移行  
(5/8)

週あたり  
感染者数  
（人）



■ 滞留人口20-22時 ■ 滞留人口22-24時 ■ 新規感染者数（報告日）

※新規感染者数については、令和5年5月7日までの報告分について掲載

対象都道府県：25 滋賀県 対象繁華街：草津駅・大津駅・浜町・長浜駅

都道府県別新規感染者数出典：厚生労働省「新規陽性者数の推移（日別）」 <https://www.mhlw.go.jp/stf/covid-19/open-data.html>

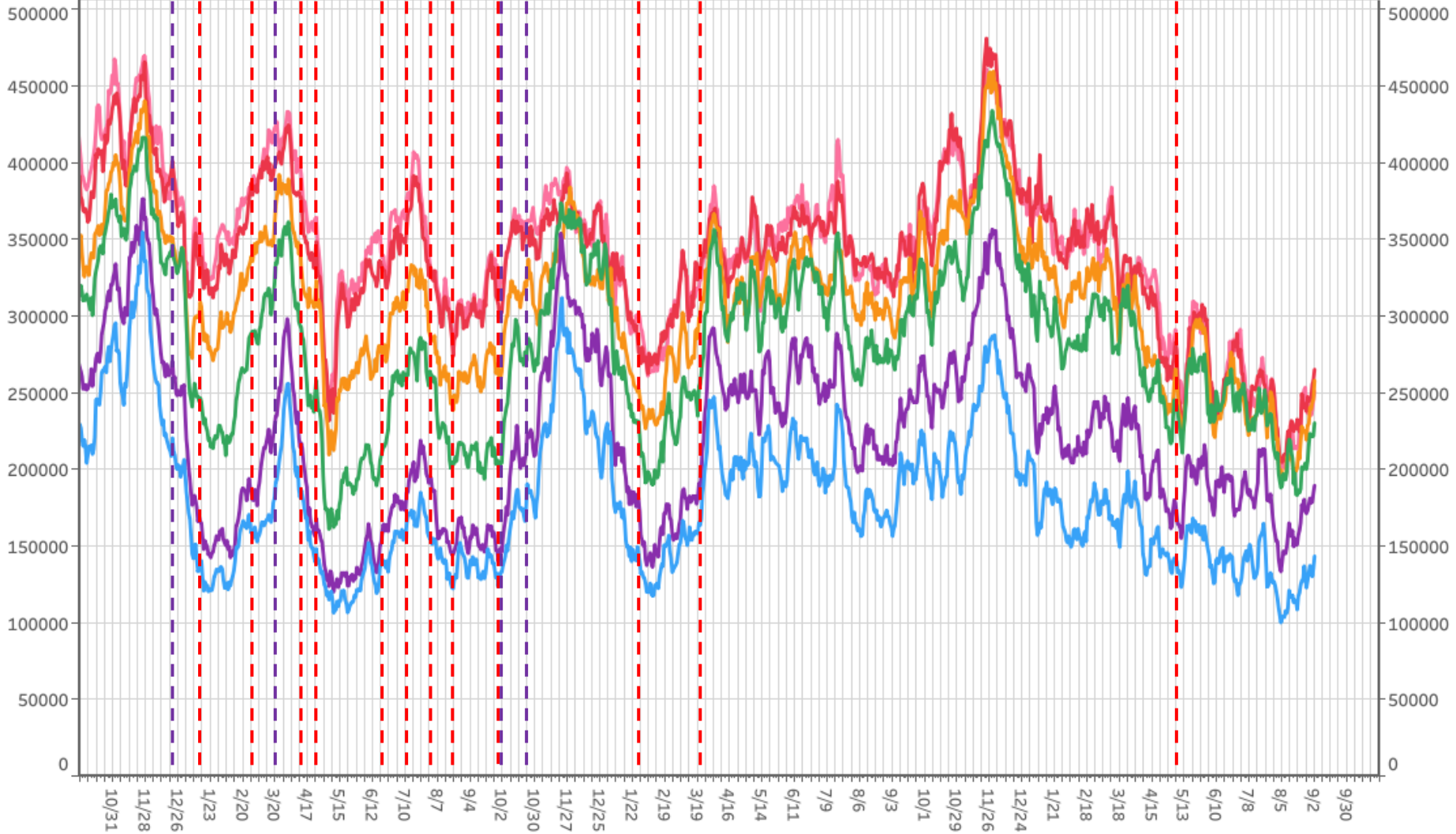
LocationMind xPop © LocationMind Inc.

# 時間帯別主要繁華街滞留人口の日別推移：京都（2020年10月1日～2023年9月2日）

繁華街  
滞留人口  
(人)

繁華街  
滞留人口  
(人)

一部 緊急 宣言 要請 重点 緊急 重点 重点 緊急 宣言 時短 要請 重点 措置  
 時短 事態 宣言 解除 (12/21) (1/14) (2/28) (3/21) (4/12) (4/25) (6/21) (7/11) (8/2) (8/20) (9/30) (10/1) (10/23) (1/27) (3/21)  
 要請 措置 措置 措置 事態 措置 措置 措置 宣言 解除 要請 解除 措置 解除  
 5類 感染症移行 (5/8)



滞留人口12-14時 滞留人口14-16時 滞留人口16-18時 滞留人口18-20時 滞留人口20-22時 滞留人口22-24時

対象都道府県：26 京都府

対象繁華街：京都駅・京都市三条・四条河原町・京都市伏見大手筋

# 主要繁華街夜間滞留人口の推移：京都（2020年3月1日～2023年9月2日）

繁華街  
夜間滞留  
人口（人）

緊急  
事態  
宣言  
宣言  
解除  
(4/16) (5/21)

一部  
時短  
要請  
要請  
(12/21)

緊急  
事態  
宣言  
宣言  
解除  
(1/14) (2/28) (3/21)

一部  
要請  
要請  
解除  
(4/3)

重点  
措置  
措置  
解除  
(4/12) (4/25) (6/21) (7/11)

重点  
措置  
措置  
解除  
(8/2)

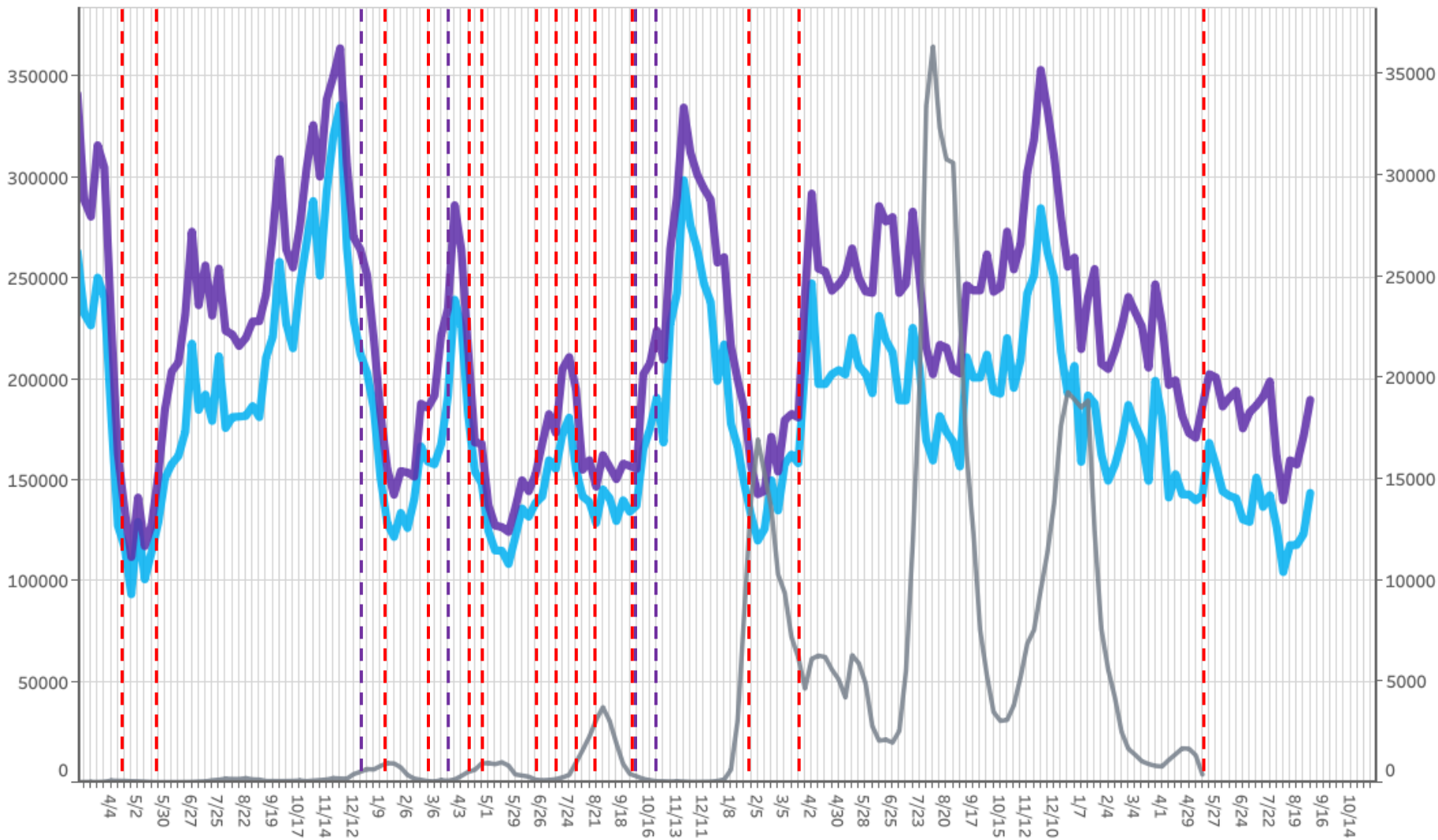
重点  
措置  
措置  
解除  
(8/20) (9/30) (10/1)

緊急  
事態  
宣言  
宣言  
解除  
(10/23)

時短  
要請  
要請  
解除  
(1/27) (3/21)

5類  
感染症移行  
(5/8)

週あたり  
感染者数  
(人)



■ 滞留人口20-22時 ■ 滞留人口22-24時 ■ 新規感染者数（報告日）

※新規感染者数については、令和5年5月7日までの報告分について掲載

対象都道府県：26 京都府

対象繁華街：京都駅・京都市三条・四条河原町・京都市伏見大手筋

都道府県別新規感染者数出典：厚生労働省「新規陽性者数の推移（日別）」 <https://www.mhlw.go.jp/stf/covid-19/open-data.html>

LocationMind xPop © LocationMind Inc.

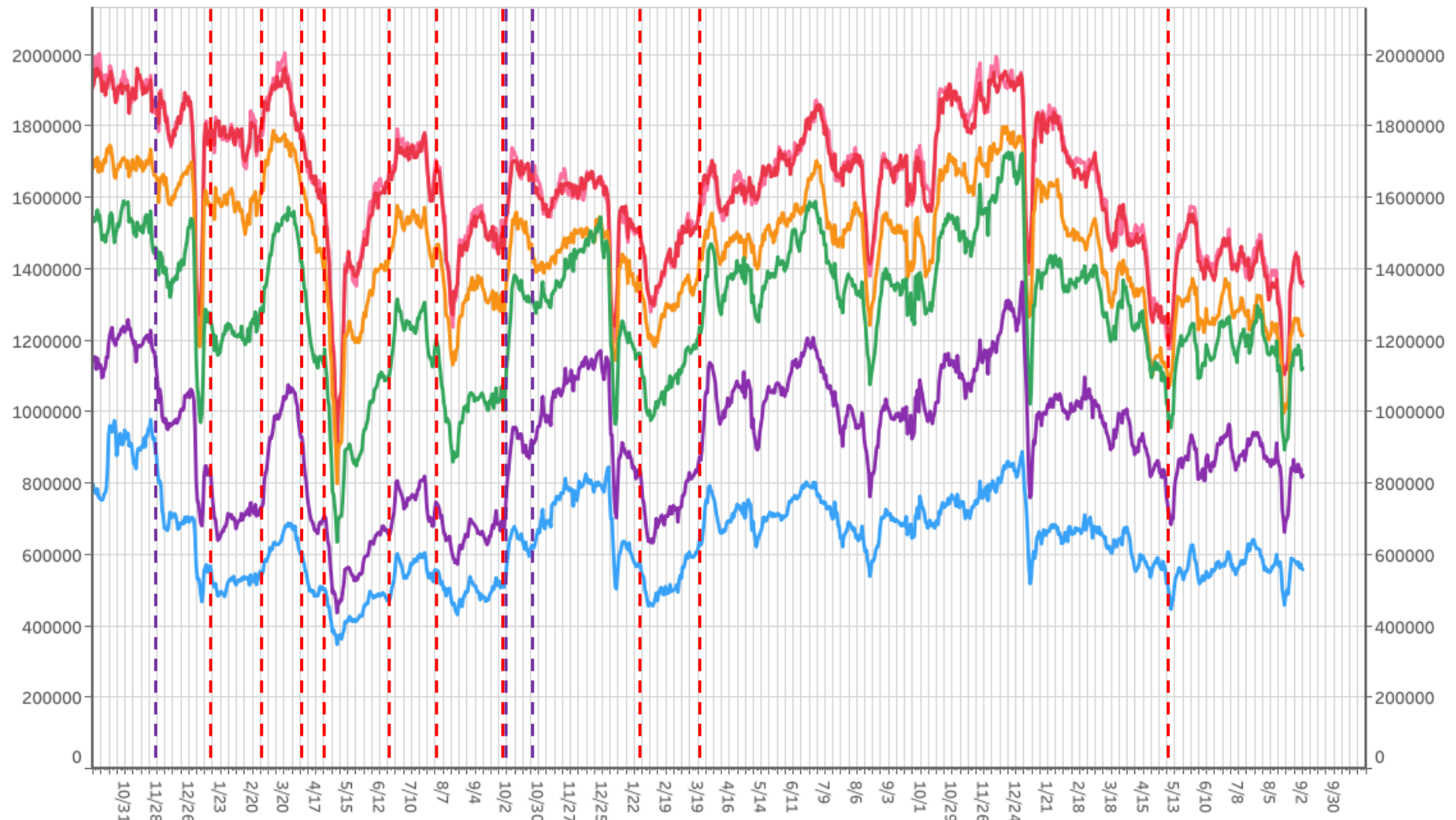
# 時間帯別主要繁華街滞留人口の日別推移：大阪（2020年10月1日～2023年9月2日）

繁華街  
滞留人口  
(人)

繁華街  
滞留人口  
(人)

時短要請 (11/27) 緊急事態宣言 (1/14) 宣言解除 (2/28) 重点措置 (4/5) 緊急事態宣言 (4/25) 重点措置 (6/21) 緊急事態宣言 (8/2) 宣言解除 (9/30) 時短要請 (10/1) 要請解除 (10/25) 重点措置 (1/27) 措置解除 (3/21)

5類  
感染症移行  
(5/8)



滞留人口12-14時 滞留人口14-16時 滞留人口16-18時 滞留人口18-20時 滞留人口20-22時 滞留人口22-24時

対象都道府県：27 大阪府 対象繁華街：京橋・十三・新世界・天王寺・阿倍野・大阪キタ・大阪ミナミ

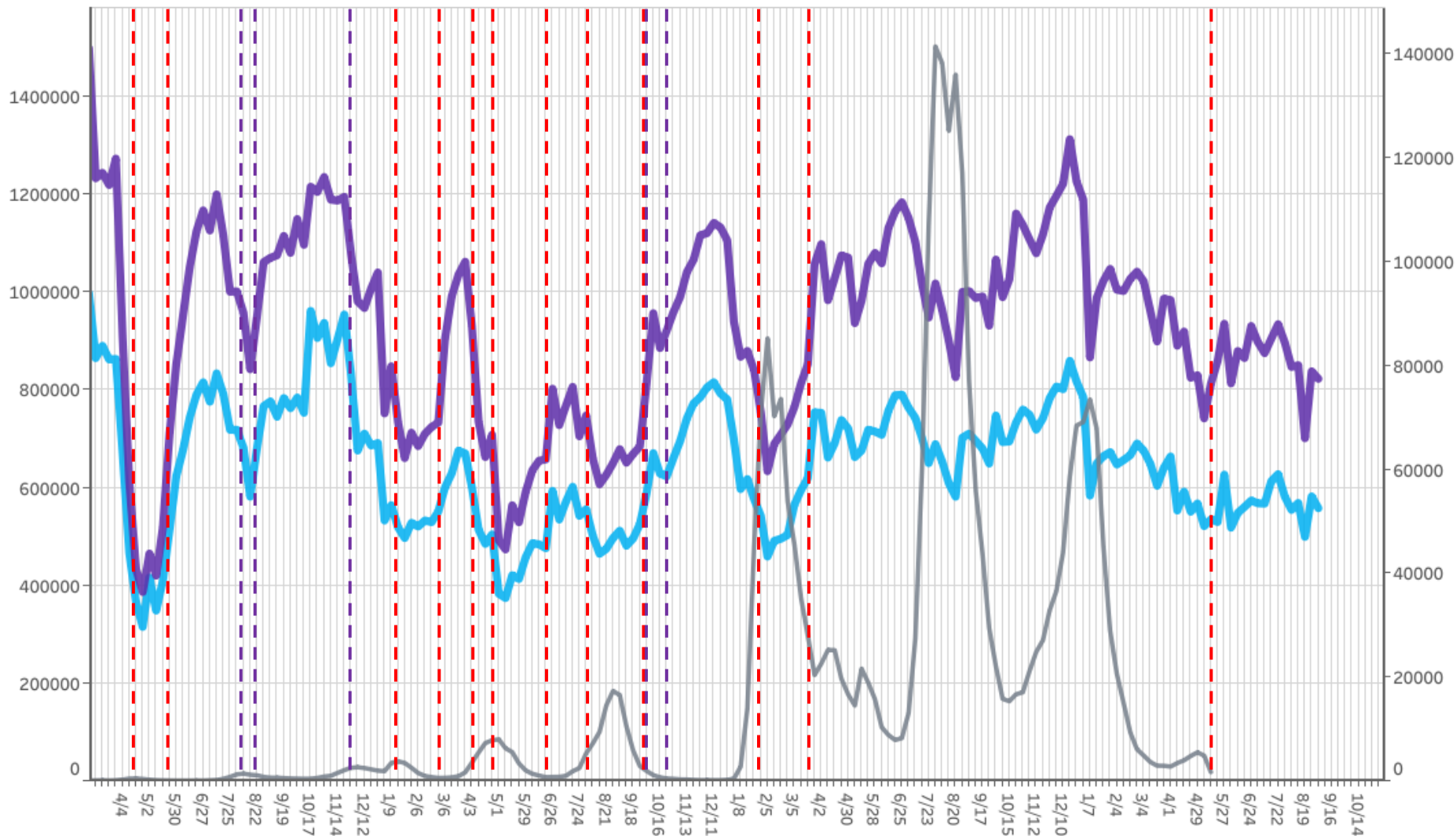
# 主要繁華街夜間滞留人口の推移：大阪（2020年3月1日～2023年9月2日）

繁華街  
夜間滞留  
人口（人）

緊急事態宣言 (4/16) 宣言解除 (5/21) 時短要請 (8/6) 要請解除 (8/20) 時短要請 (11/27) 緊急事態宣言 (1/14) 宣言解除 (2/28) 重点措置 (4/5) 緊急事態宣言 (4/25) 重点措置 (6/21) 緊急事態宣言 (8/2) 宣言解除 (9/30) 時短要請 (10/1) 要請解除 (10/25) 重点措置 (1/27) 措置解除 (3/21)

5類  
感染症移行  
(5/8)

週あたり  
感染者数  
(人)



■ 滞留人口20-22時 ■ 滞留人口22-24時 ■ 新規感染者数（報告日）

※新規感染者数については、令和5年5月7日までの報告分について掲載

対象都道府県：27 大阪府 対象繁華街：京橋・十三・新世界・天王寺・阿倍野・大阪キタ・大阪ミナミ

都道府県別新規感染者数出典：厚生労働省「新規陽性者数の推移（日別）」 <https://www.mhlw.go.jp/stf/covid-19/open-data.html>

LocationMind xPop © LocationMind Inc.

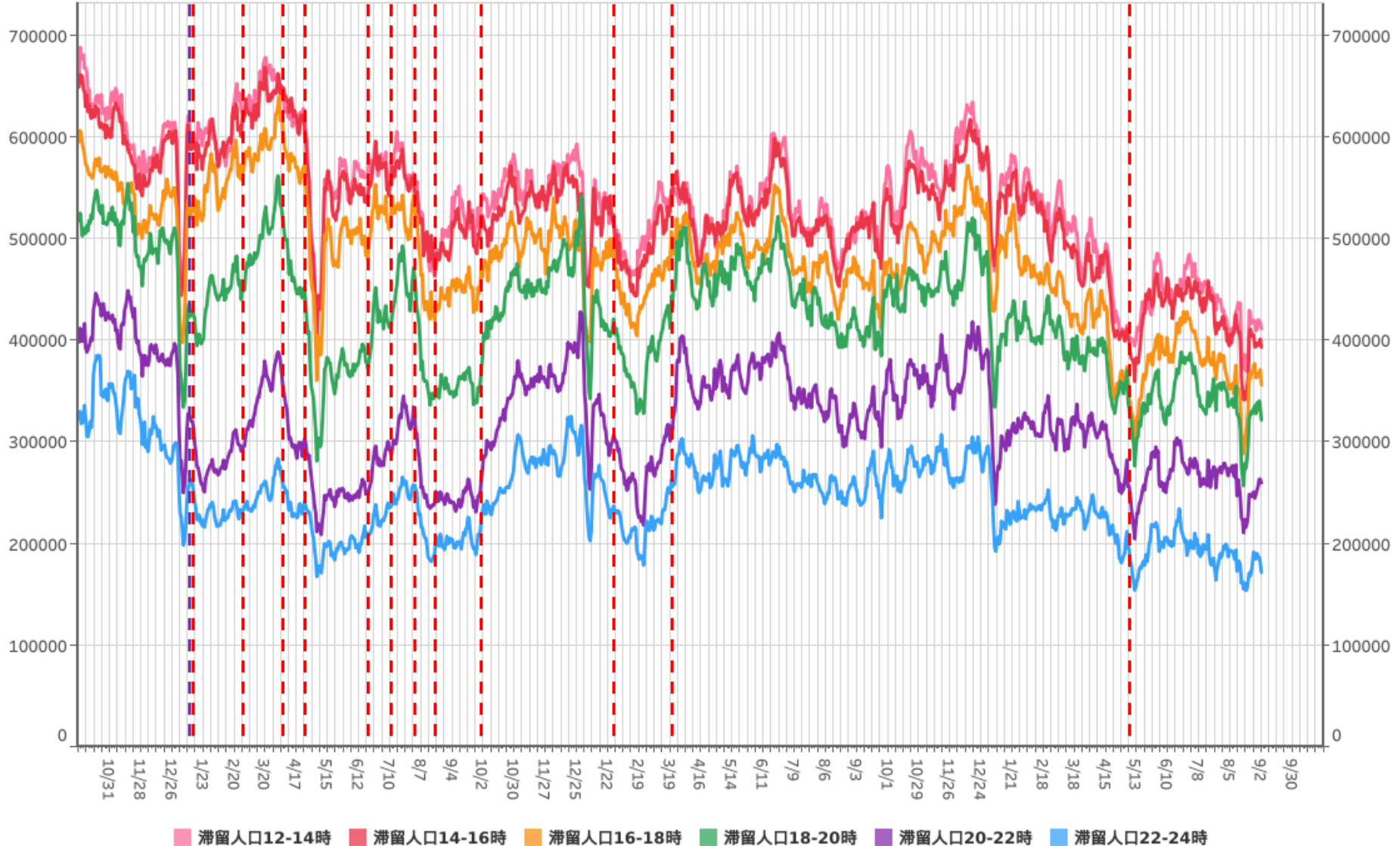
# 時間帯別主要繁華街滞留人口の日別推移：兵庫（2020年10月1日～2023年9月2日）

繁華街  
滞留人口  
(人)

一部緊急事態宣言 (1/12)(1/14)  
緊急事態宣言 (2/28)  
重点措置 (4/5)(4/25)  
重点措置 (6/21)(7/11)  
重点措置 (8/2)(8/20)  
重点措置 (9/30)  
重点措置 (1/27)  
重点措置 (3/21)

5類  
感染症移行  
(5/8)

繁華街  
滞留人口  
(人)



対象都道府県：28 兵庫県

対象繁華街：神戸市元町・神戸市三宮・神戸市新開地・尼崎駅・姫路駅・明石駅



# 主要繁華街夜間滞留人口の推移：兵庫（2020年3月1日～2023年9月2日）

繁華街  
夜間滞留  
人口（人）

緊急  
事態  
宣言  
宣言  
解除  
(4/16) (5/24)

一部  
短  
時間  
要請  
(1/12)

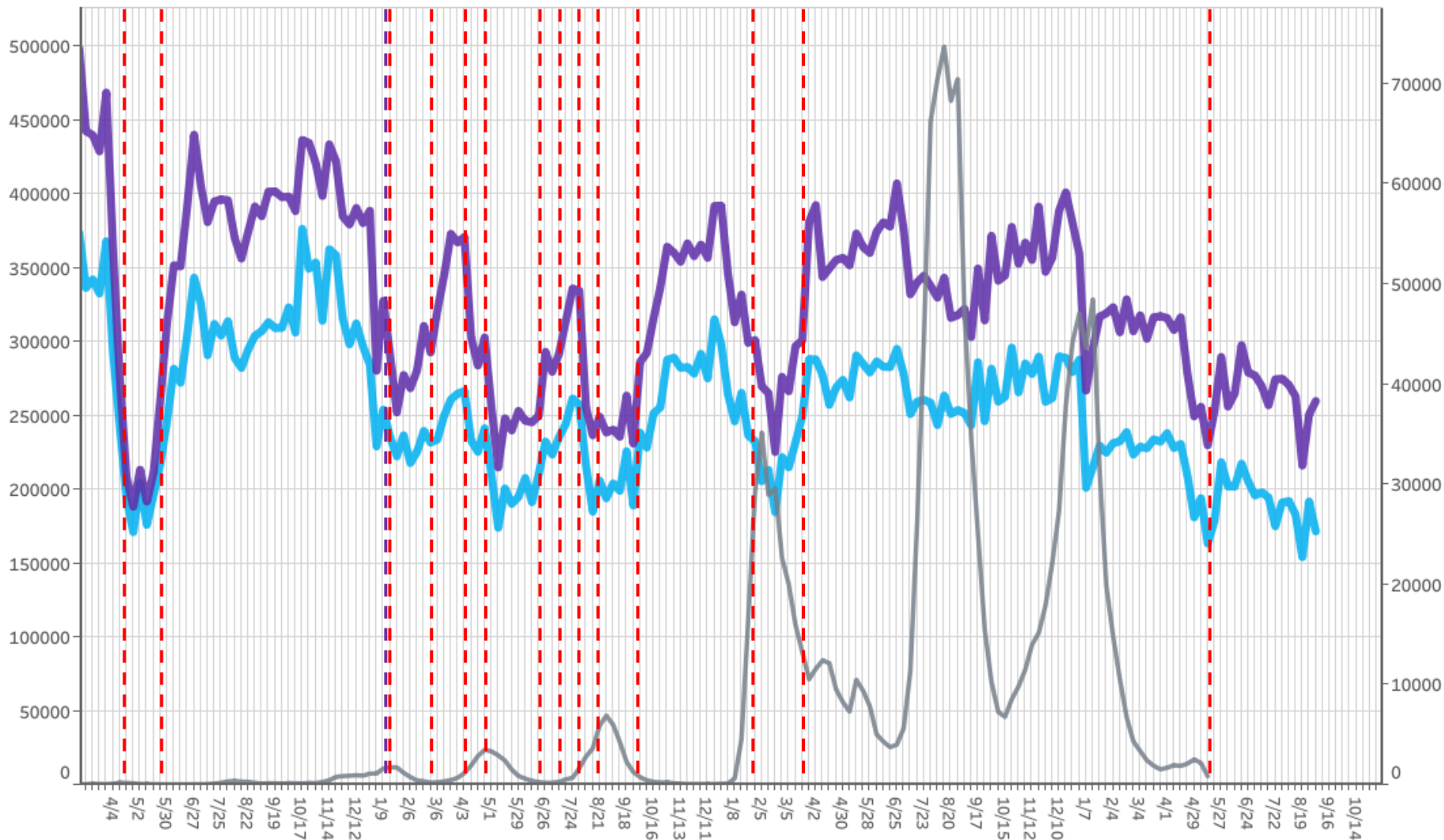
緊急  
事態  
宣言  
解除  
(1/14) (2/28) (4/5) (4/25)

緊急  
事態  
宣言  
解除  
(6/21) (7/11) (8/2) (8/20) (9/30)

重点  
措置  
解除  
(1/27) (3/21)

5類  
感染症移行  
(5/8)

週あたり  
感染者数  
（人）



■ 滞留人口20-22時 ■ 滞留人口22-24時 ■ 新規感染者数（報告日）

※新規感染者数については、令和5年5月7日までの報告分について掲載

対象都道府県：28 兵庫県

対象繁華街：神戸市元町・神戸市三宮・神戸市新開地・尼崎駅・姫路駅・明石駅

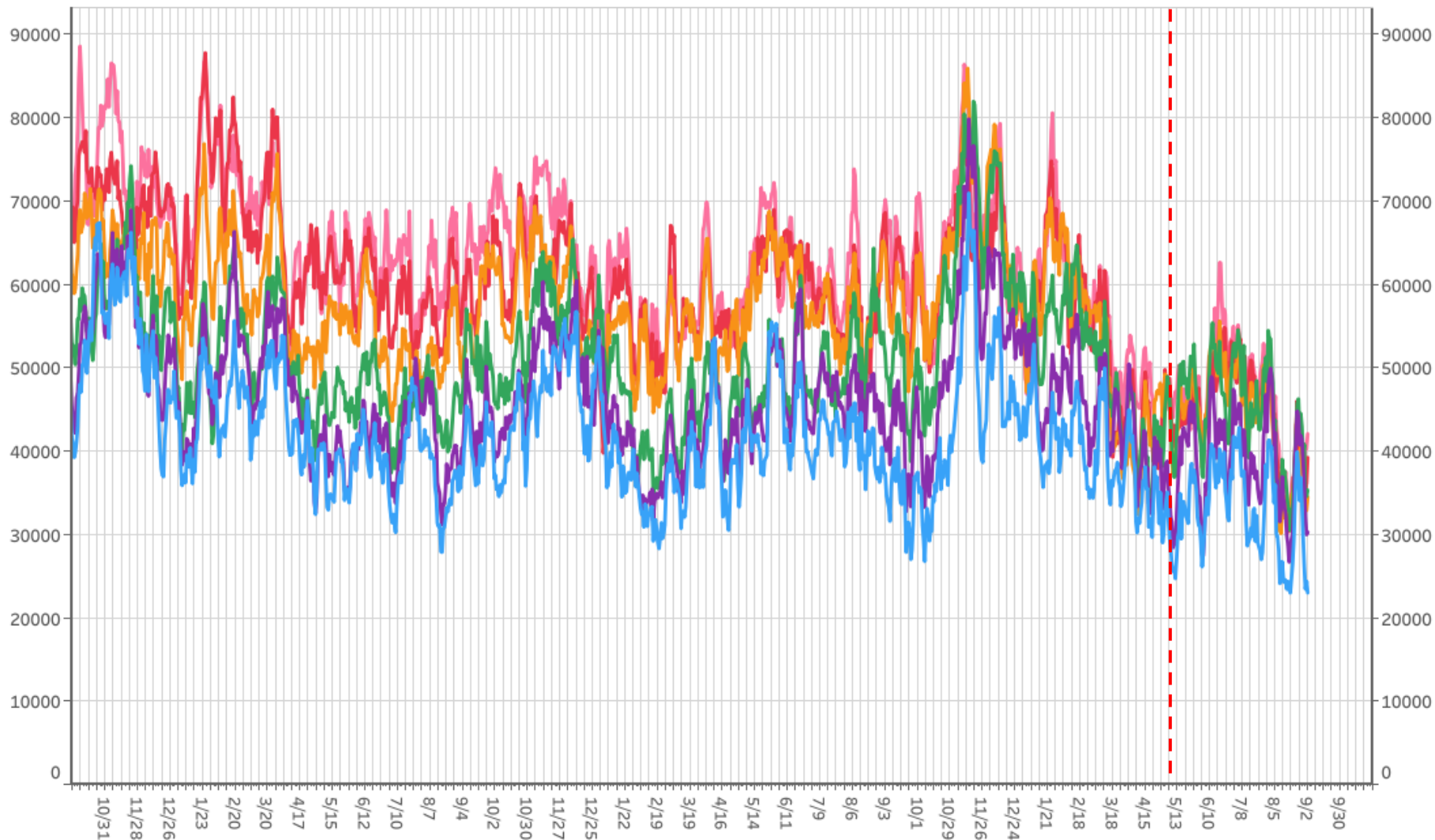
都道府県別新規感染者数出典：厚生労働省「新規陽性者数の推移（日別）」 <https://www.mhlw.go.jp/stf/covid-19/open-data.html>

LocationMind xPop © LocationMind Inc.

# 時間帯別主要繁華街滞留人口の日別推移：奈良（2020年10月1日～2023年9月2日）

繁華街  
滞留人口  
(人)

繁華街  
滞留人口  
(人)



滞留人口12-14時 滞留人口14-16時 滞留人口16-18時 滞留人口18-20時 滞留人口20-22時 滞留人口22-24時

対象都道府県：29 奈良県

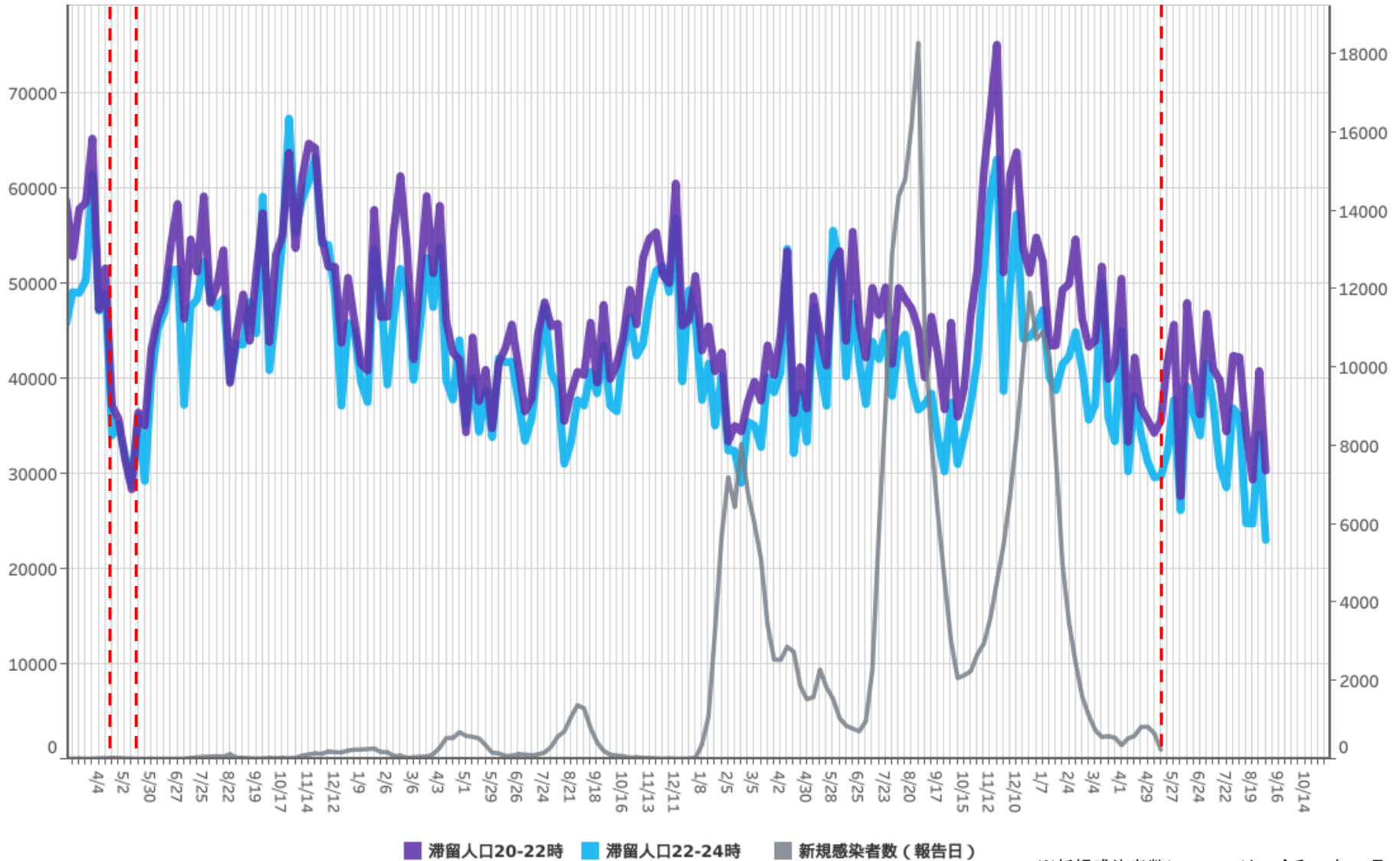
対象繁華街：近鉄奈良駅・餅飯殿・大和八木駅・奈良駅

# 主要繁華街夜間滞留人口の推移：奈良（2020年3月1日～2023年9月2日）

繁華街  
夜間滞留  
人口（人）

緊急  
事態 宣言  
宣言 解除  
(4/16)(5/14)

週あたり  
感染者数  
（人）



■ 滞留人口20-22時 ■ 滞留人口22-24時 ■ 新規感染者数（報告日）

※新規感染者数については、令和5年5月7日までの報告分について掲載

対象都道府県：29 奈良県

対象繁華街：近鉄奈良駅・餅飯殿・大和八木駅・奈良駅

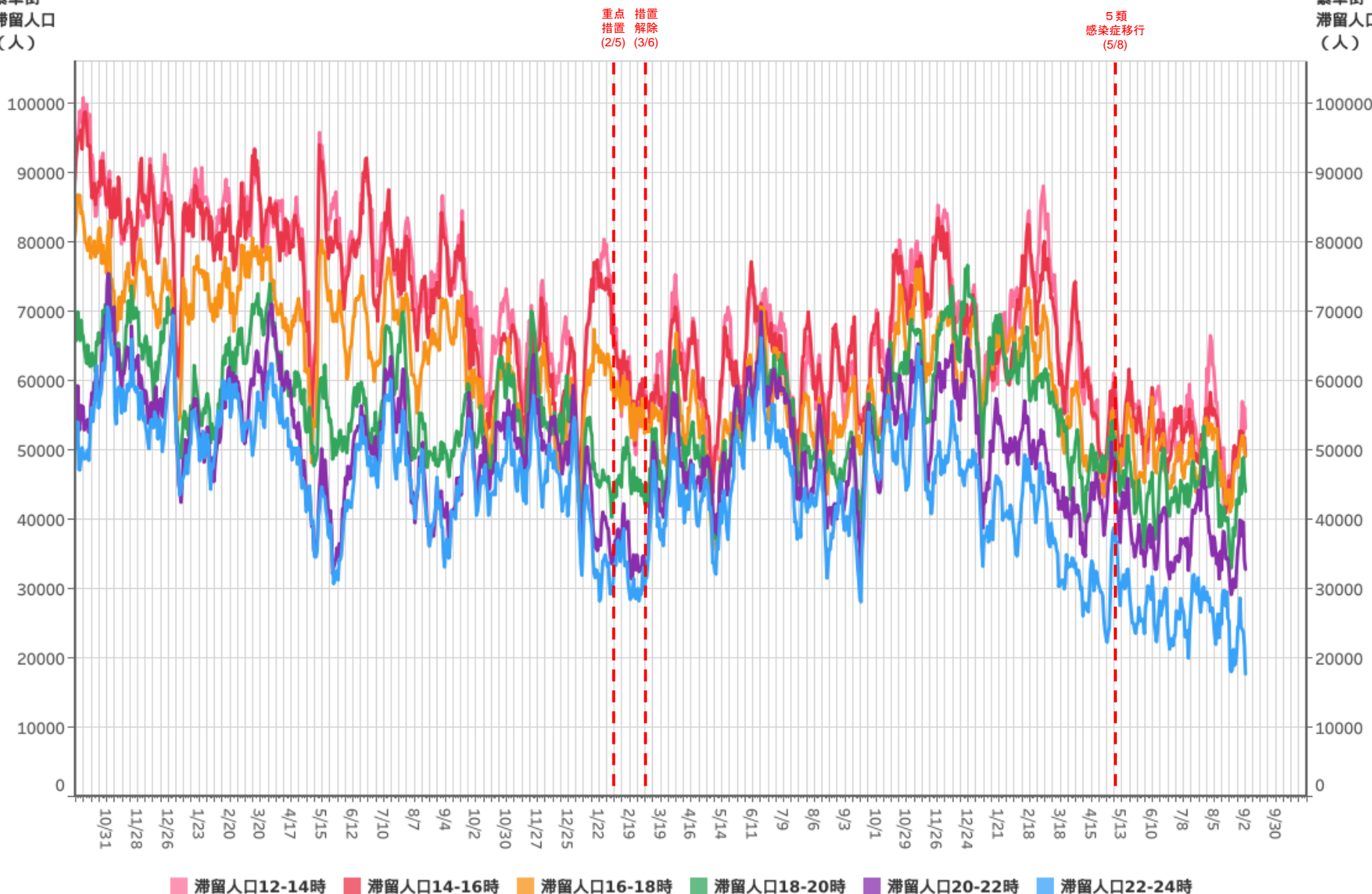
都道府県別新規感染者数出典：厚生労働省「新規陽性者数の推移（日別）」 <https://www.mhlw.go.jp/stf/covid-19/open-data.html>

LocationMind xPop © LocationMind Inc.

# 時間帯別主要繁華街滞留人口の日別推移：和歌山（2020年10月1日～2023年9月2日）

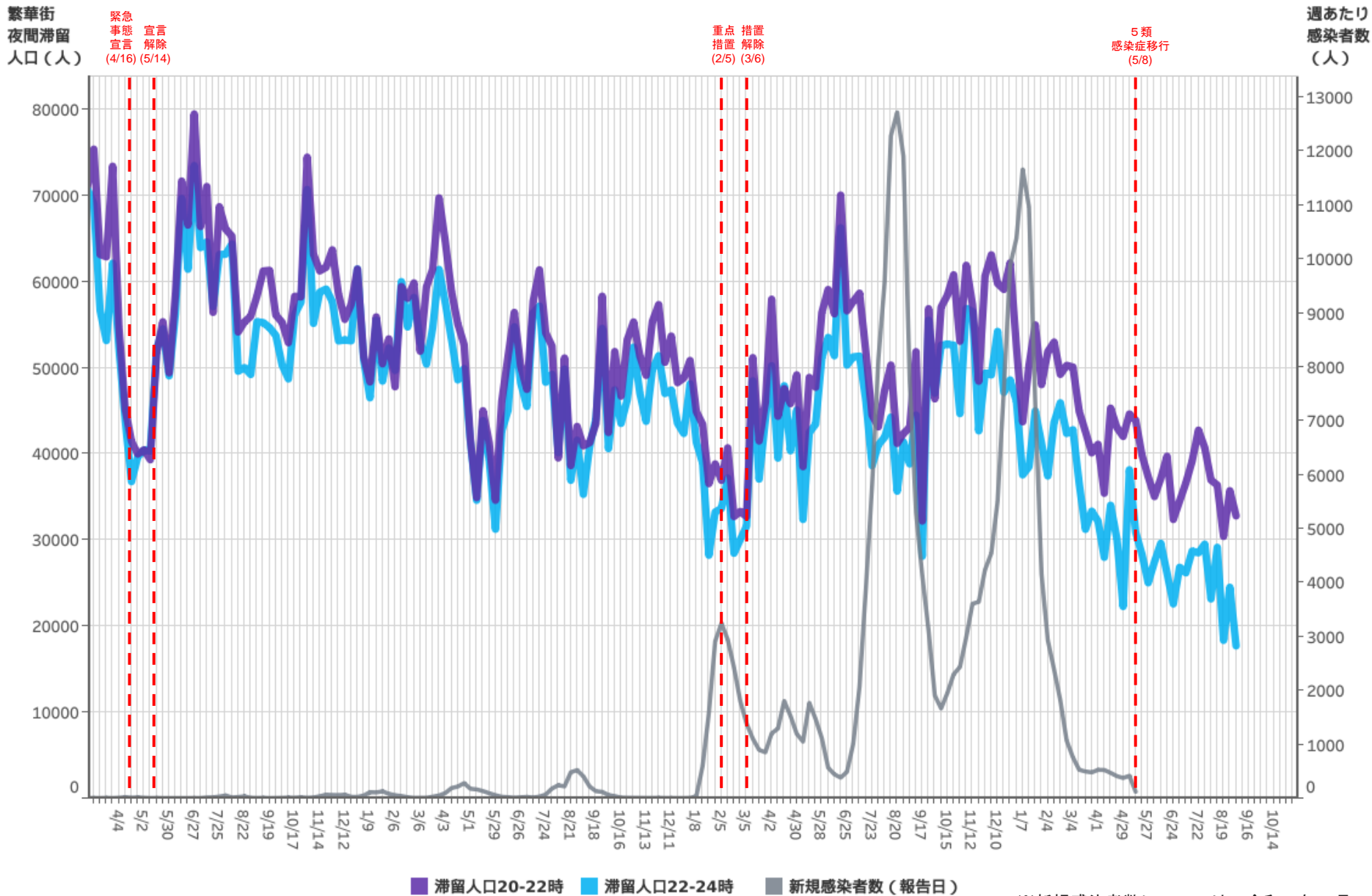
繁華街  
滞留人口  
(人)

繁華街  
滞留人口  
(人)



対象都道府県：30 和歌山県      対象繁華街：紀伊田辺駅・和歌山駅・アロチ・和歌山市ぶらくり丁

# 主要繁華街夜間滞留人口の推移：和歌山（2020年3月1日～2023年9月2日）



対象都道府県：30 和歌山県    対象繁華街：紀伊田辺駅・和歌山駅・アロチ・和歌山市ぶらくり丁

※新規感染者数については、令和5年5月7日までの報告分について掲載

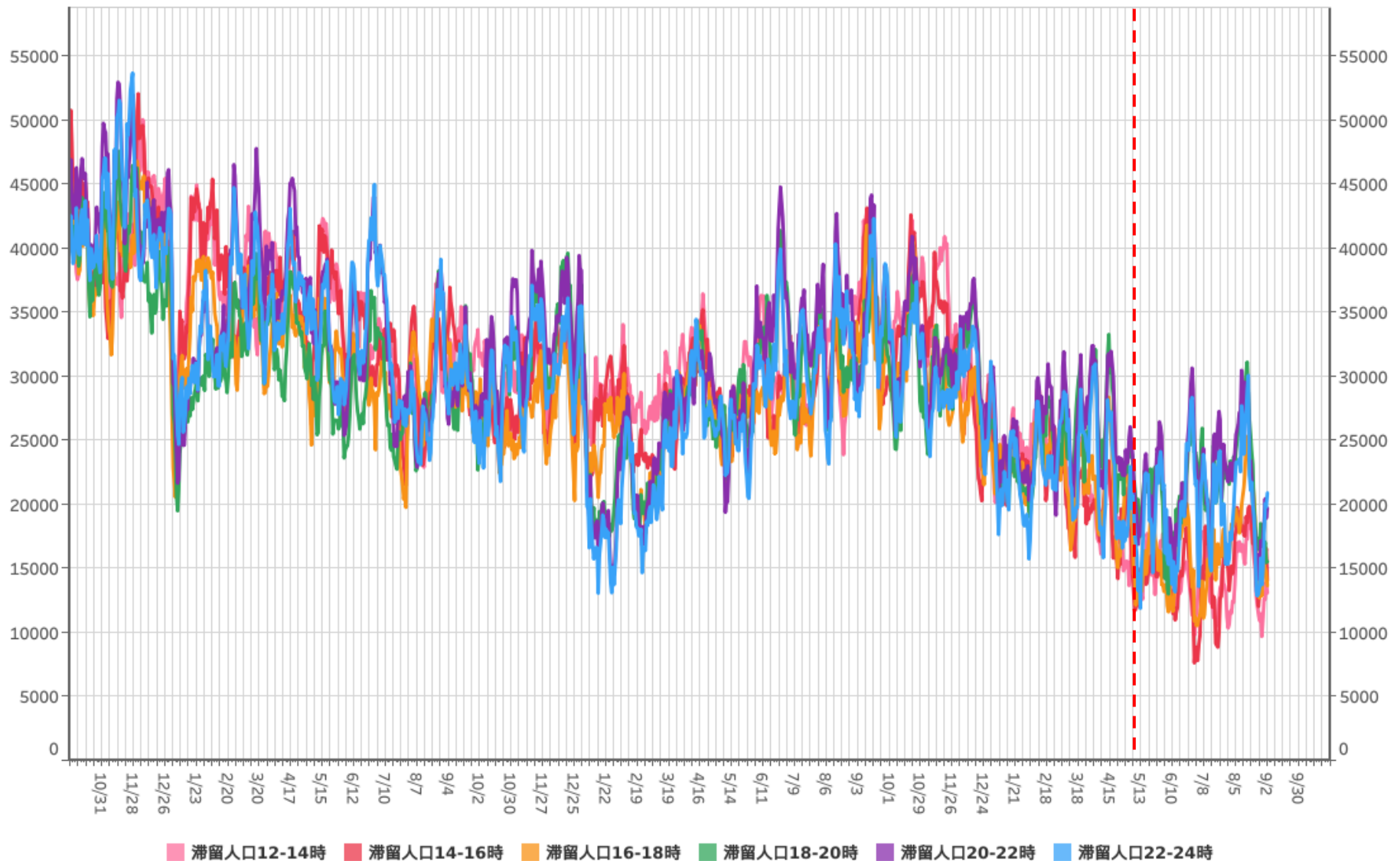
都道府県別新規感染者数出典：厚生労働省「新規陽性者数の推移（日別）」 <https://www.mhlw.go.jp/stf/covid-19/open-data.html>

LocationMind xPop © LocationMind Inc.

# 時間帯別主要繁華街滞留人口の日別推移：鳥取（2020年10月1日～2023年9月2日）

繁華街  
滞留人口  
(人)

繁華街  
滞留人口  
(人)



5類  
感染症移行  
(5/8)

# 主要繁華街夜間滞留人口の推移：鳥取（2020年3月1日～2023年9月2日）

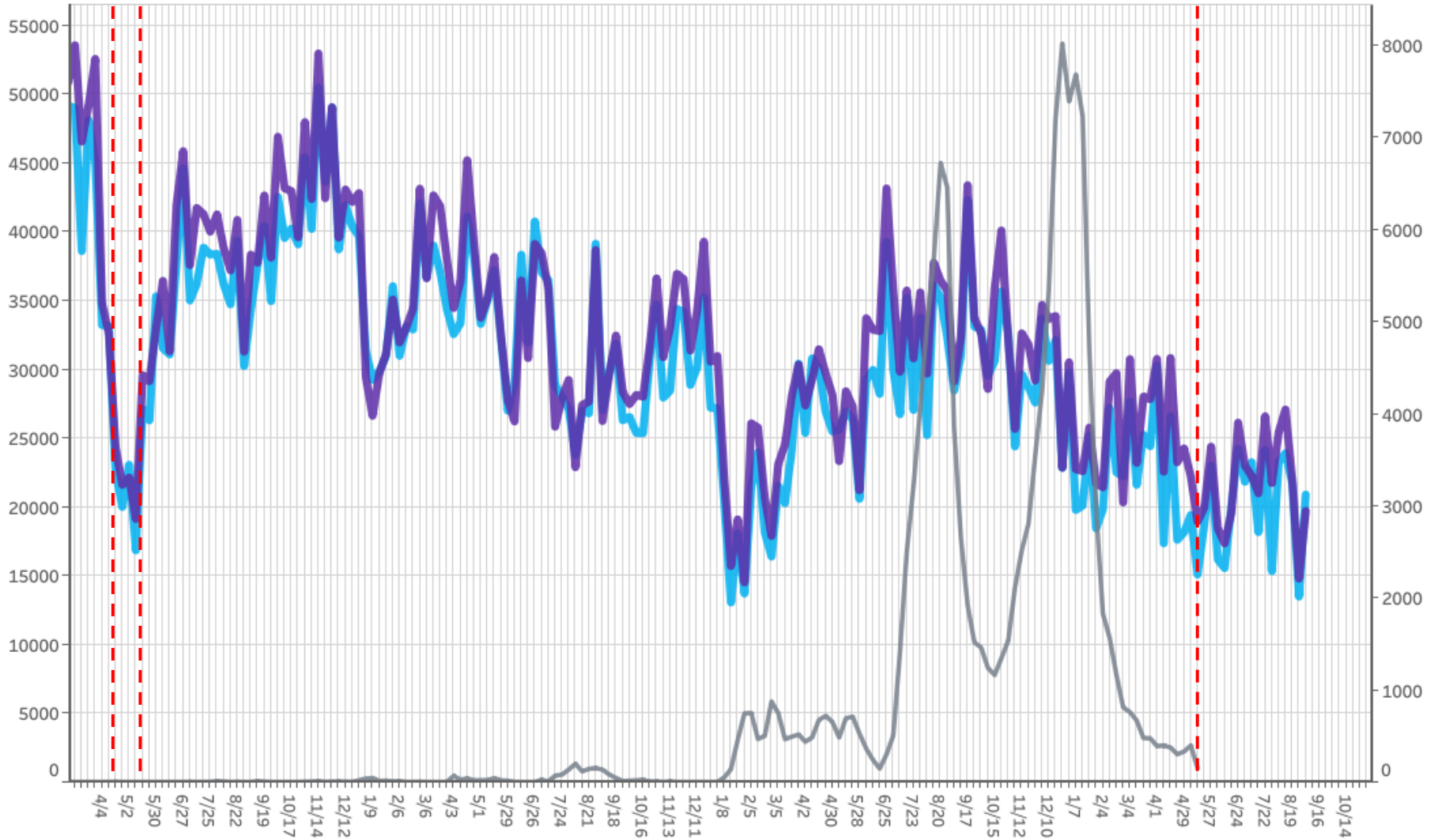
繁華街  
夜間滞留  
人口（人）

緊急  
事態  
宣言  
(4/16)

宣言  
解除  
(5/14)

5類  
感染症移行  
(5/8)

週あたり  
感染者数  
(人)



■ 滞留人口20-22時 ■ 滞留人口22-24時 ■ 新規感染者数（報告日）

※新規感染者数については、令和5年5月7日までの報告分について掲載

対象都道府県：31 鳥取県

対象繁華街：鳥取駅・米子市朝日町

都道府県別新規感染者数出典：厚生労働省「新規陽性者数の推移（日別）」 <https://www.mhlw.go.jp/stf/covid-19/open-data.html>

LocationMind xPop © LocationMind Inc.

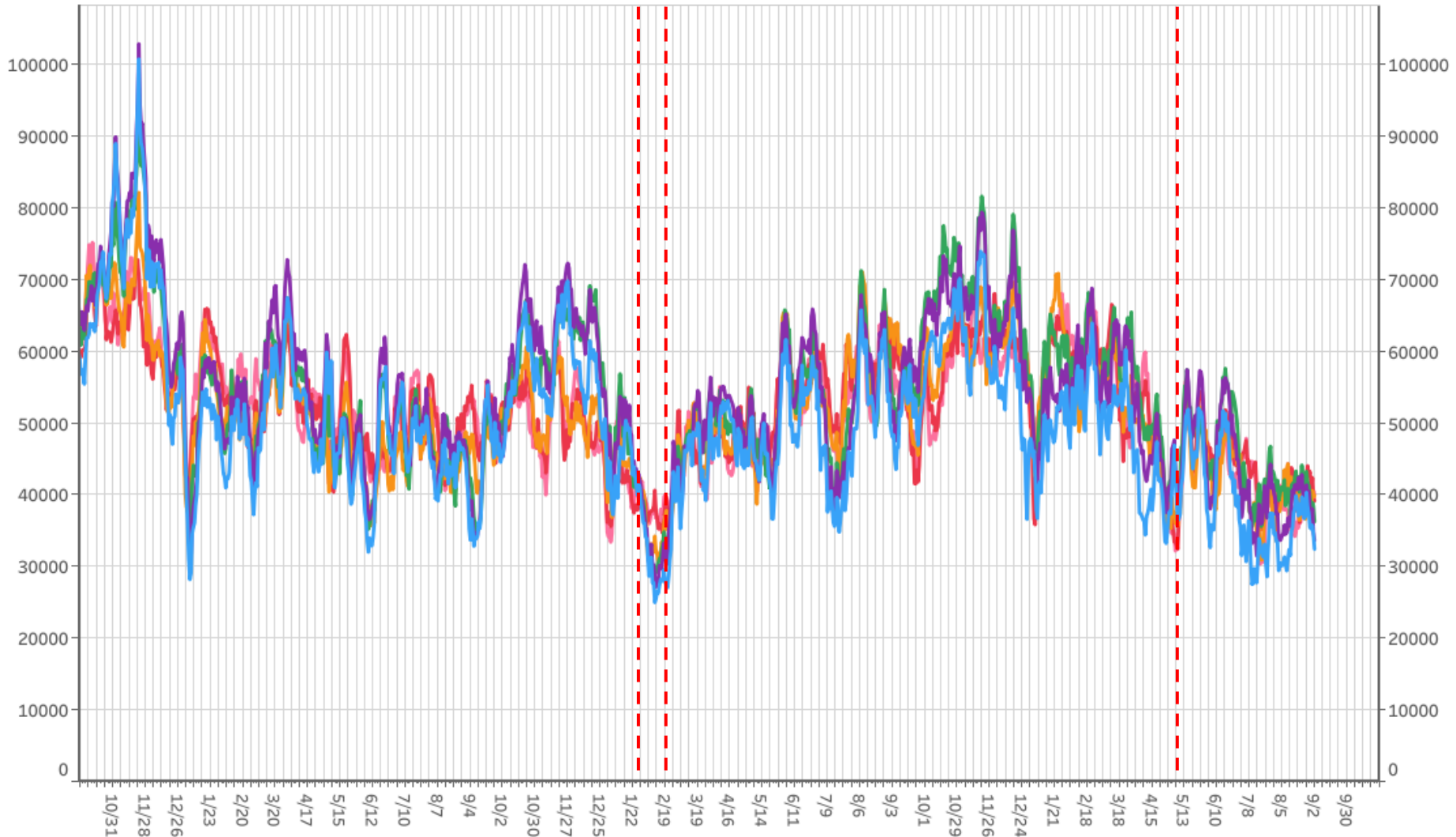
# 時間帯別主要繁華街滞留人口の日別推移：島根（2020年10月1日～2023年9月2日）

繁華街  
滞留人口  
(人)

繁華街  
滞留人口  
(人)

重点  
措置  
解除  
(1/27) (2/20)

5類  
感染症移行  
(5/8)



■ 滞留人口12-14時
 ■ 滞留人口14-16時
 ■ 滞留人口16-18時
 ■ 滞留人口18-20時
 ■ 滞留人口20-22時
 ■ 滞留人口22-24時

対象都道府県：32 島根県

対象繁華街：益田駅・出雲市駅・代官町・松江駅・伊勢宮町・松江城南・東本町



# 主要繁華街夜間滞留人口の推移：島根（2020年3月1日～2023年9月2日）

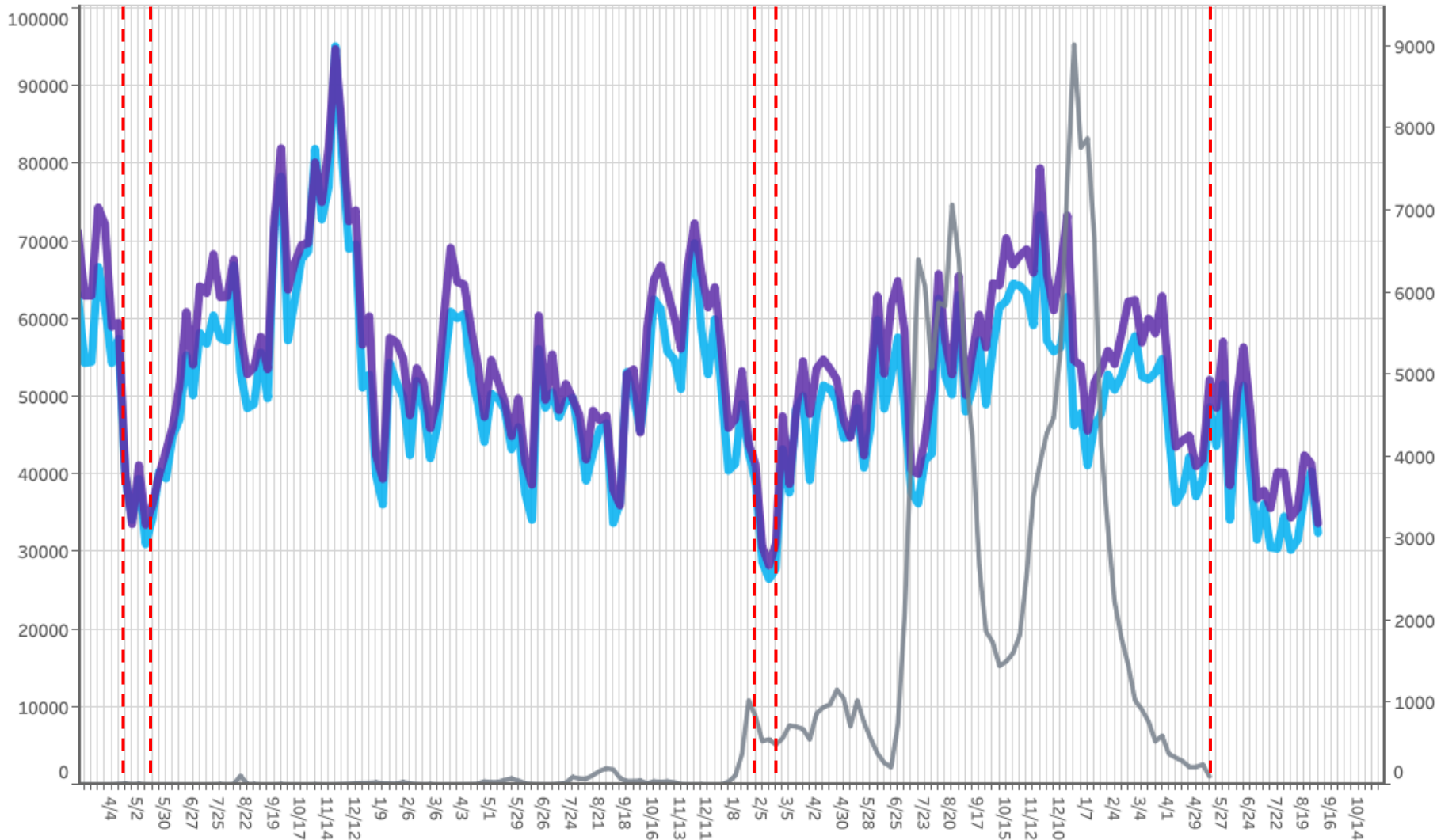
繁華街  
夜間滞留  
人口（人）

緊急  
事態  
宣言  
宣言  
(4/16) (5/14)

重点  
措置  
措置  
解除  
(1/27)(2/20)

5類  
感染症移行  
(5/8)

週あたり  
感染者数  
(人)



■ 滞留人口20-22時 ■ 滞留人口22-24時 ■ 新規感染者数（報告日）

※新規感染者数については、令和5年5月7日までの報告分について掲載

対象都道府県：32 島根県

対象繁華街：益田駅・出雲市駅・代官町・松江駅・伊勢宮町・松江城南・東本町

都道府県別新規感染者数出典：厚生労働省「新規陽性者数の推移（日別）」 <https://www.mhlw.go.jp/stf/covid-19/open-data.html>

LocationMind xPop © LocationMind Inc.

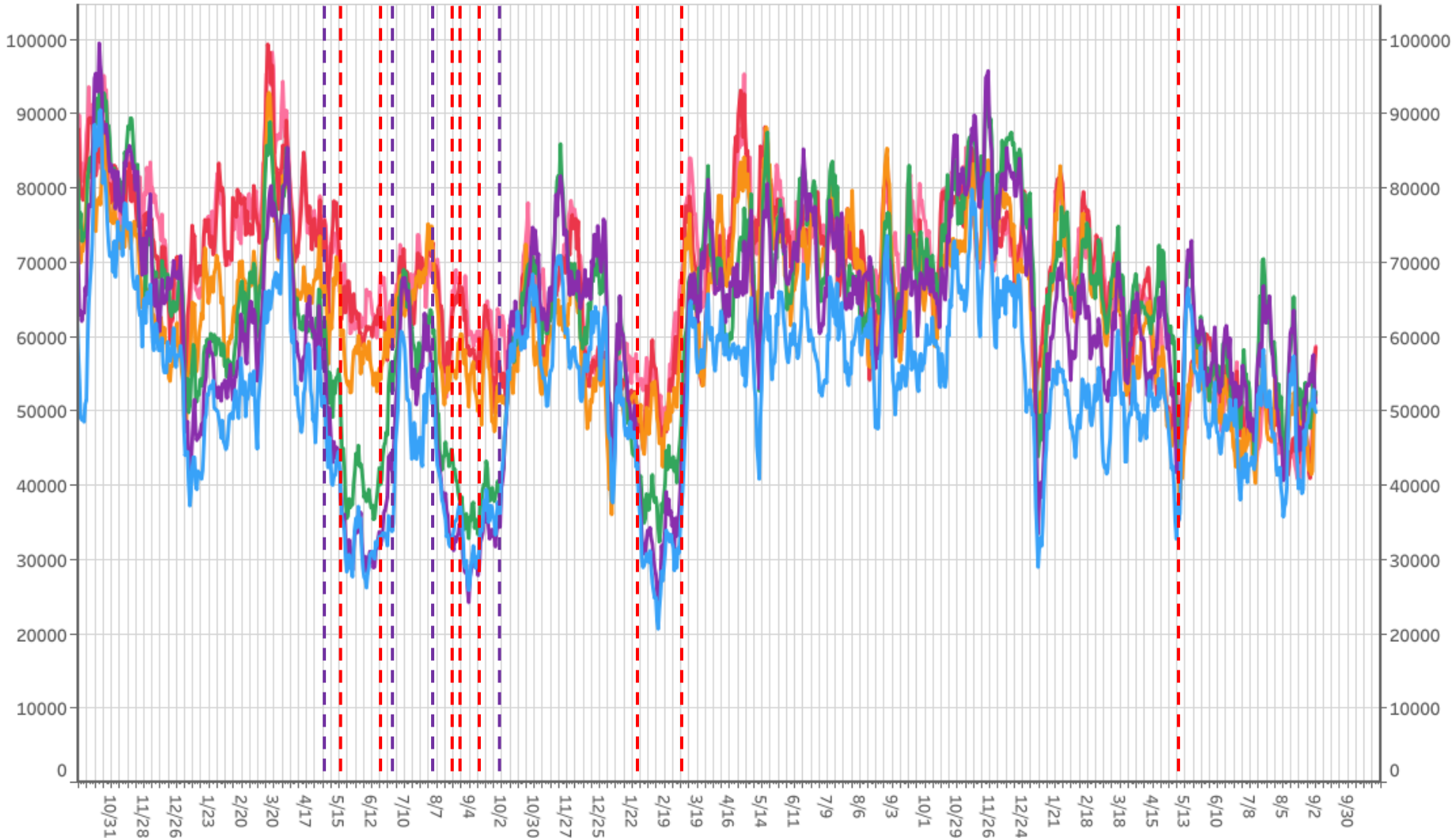
# 時間帯別主要繁華街滞留人口の日別推移：岡山（2020年10月1日～2023年9月2日）

繁華街  
滞留人口  
(人)

一部 緊急 一部 緊急  
時短 事態 時短 重点 事態 宣言 要請 重点 措置  
要請 宣言 解除 解除 要請 措置 宣言 解除 解除 措置 解除  
(5/3) (5/16) (6/20) (6/30) (8/4) (8/20) (8/27) (9/13) (9/30) (1/27) (3/6)

5類  
感染症移行  
(5/8)

繁華街  
滞留人口  
(人)



滞留人口12-14時 滞留人口14-16時 滞留人口16-18時 滞留人口18-20時 滞留人口20-22時 滞留人口22-24時

対象都道府県：33 岡山県

対象繁華街：岡山駅・倉敷駅

# 主要繁華街夜間滞留人口の推移：岡山（2020年3月1日～2023年9月2日）

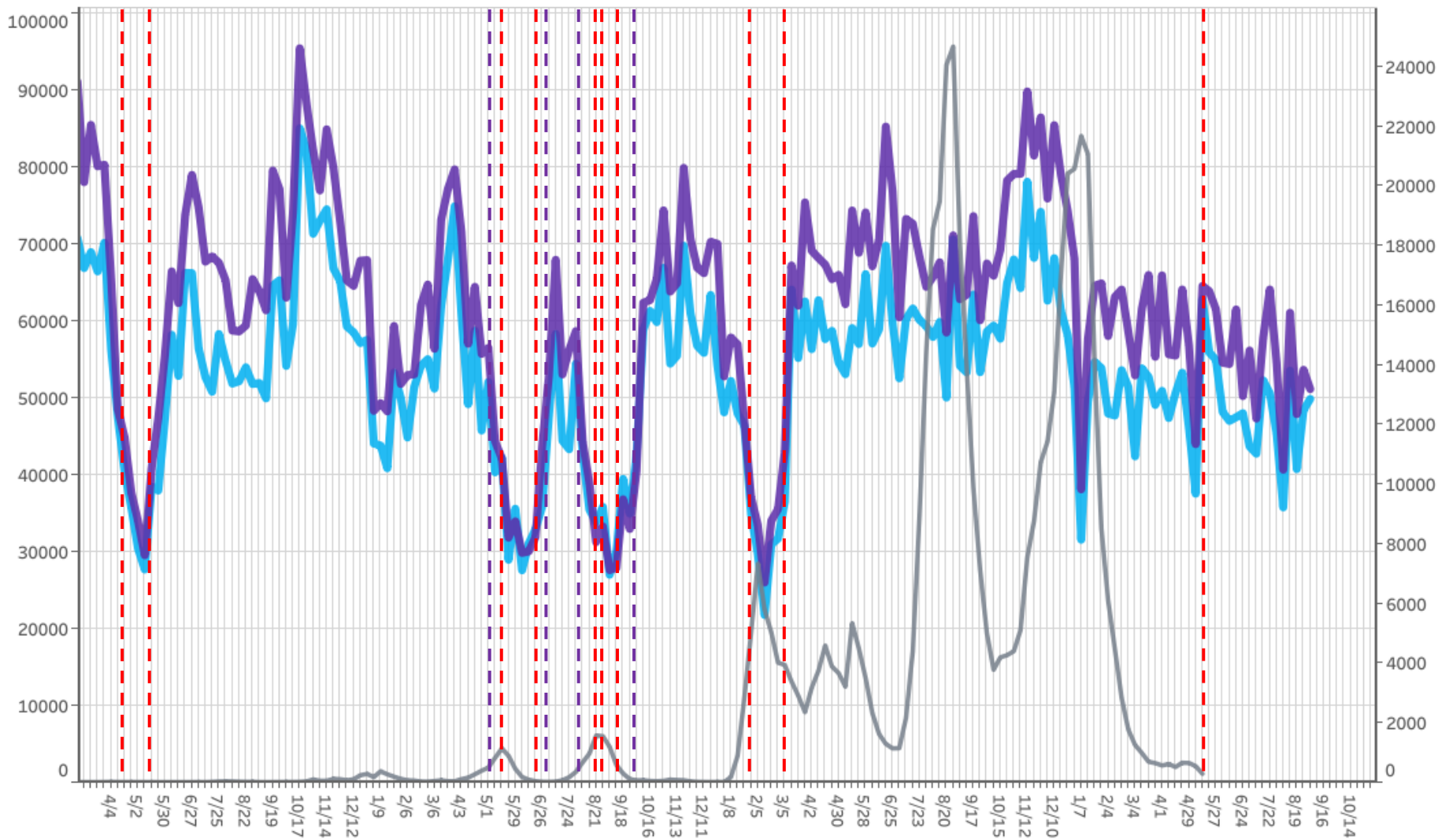
繁華街  
夜間滞留  
人口（人）

緊急  
事態  
宣言  
(4/16)  
宣言  
解除  
(5/14)

一部  
時短  
要請  
(5/3)  
緊急  
事態  
宣言  
(5/16)  
要請  
解除  
(6/20)  
一部  
時短  
要請  
(6/30)  
重点  
措置  
(8/4)  
重点  
措置  
(8/20)  
緊急  
事態  
宣言  
(8/27)  
宣言  
解除  
(9/13)  
要請  
解除  
(9/30)

5類  
感染症移行  
(5/8)

週あたり  
感染者数  
(人)



■ 滞留人口20-22時 ■ 滞留人口22-24時 ■ 新規感染者数（報告日）

※新規感染者数については、令和5年5月7日までの報告分について掲載

対象都道府県：33 岡山県

対象繁華街：岡山駅・倉敷駅

都道府県別新規感染者数出典：厚生労働省「新規陽性者数の推移（日別）」 <https://www.mhlw.go.jp/stf/covid-19/open-data.html>

LocationMind xPop © LocationMind Inc.

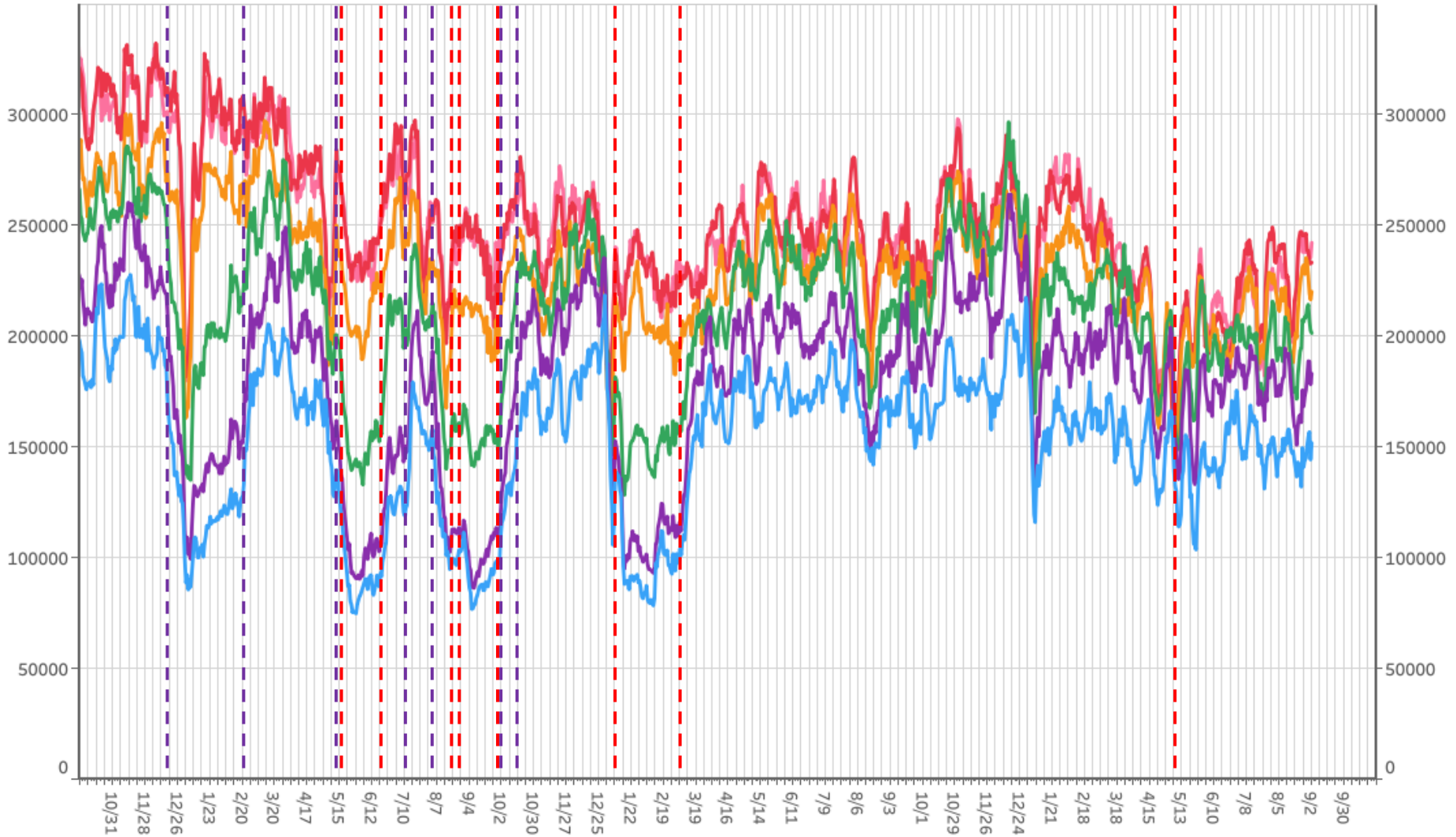
# 時間帯別主要繁華街滞留人口の日別推移：広島（2020年10月1日～2023年9月2日）

繁華街  
滞留人口  
(人)

一部 時短 要請 (12/17)  
要請 解除 (2/21)  
一部 時短 要請 (5/12)  
緊急 事態 宣言 (5/16)  
緊急 事態 宣言 解除 (6/20)  
要請 解除 (7/11)  
時短 要請 (8/4)  
重点 措置 (8/20)  
緊急 事態 宣言 (8/27)  
緊急 事態 宣言 解除 (9/30)  
時短 要請 (10/1)  
要請 解除 (10/15)  
重点 措置 (1/9)  
措置 解除 (3/6)

5類  
感染症移行  
(5/8)

繁華街  
滞留人口  
(人)



滞留人口12-14時 滞留人口14-16時 滞留人口16-18時 滞留人口18-20時 滞留人口20-22時 滞留人口22-24時

対象都道府県：34 広島県

対象繁華街：呉市れんがどおり・広島駅・広島市八丁堀・紙屋町・流川・福山駅・延広町・住吉町

# 主要繁華街夜間滞留人口の推移：広島（2020年3月1日～2023年9月2日）

繁華街  
夜間滞留  
人口（人）

緊急  
事態  
宣言  
(4/16)

宣言  
解除  
(5/14)

一部  
時短  
要請  
(12/17)

一部  
要請  
解除  
(2/21)

一部  
時短  
要請  
(5/12)

緊急  
事態  
宣言  
(6/20)

宣言  
解除  
(7/11)

要請  
解除  
(8/4)

重点  
措置  
(8/20)

緊急  
事態  
宣言  
(8/27)

宣言  
解除  
(9/30)

時短  
要請  
(10/1)

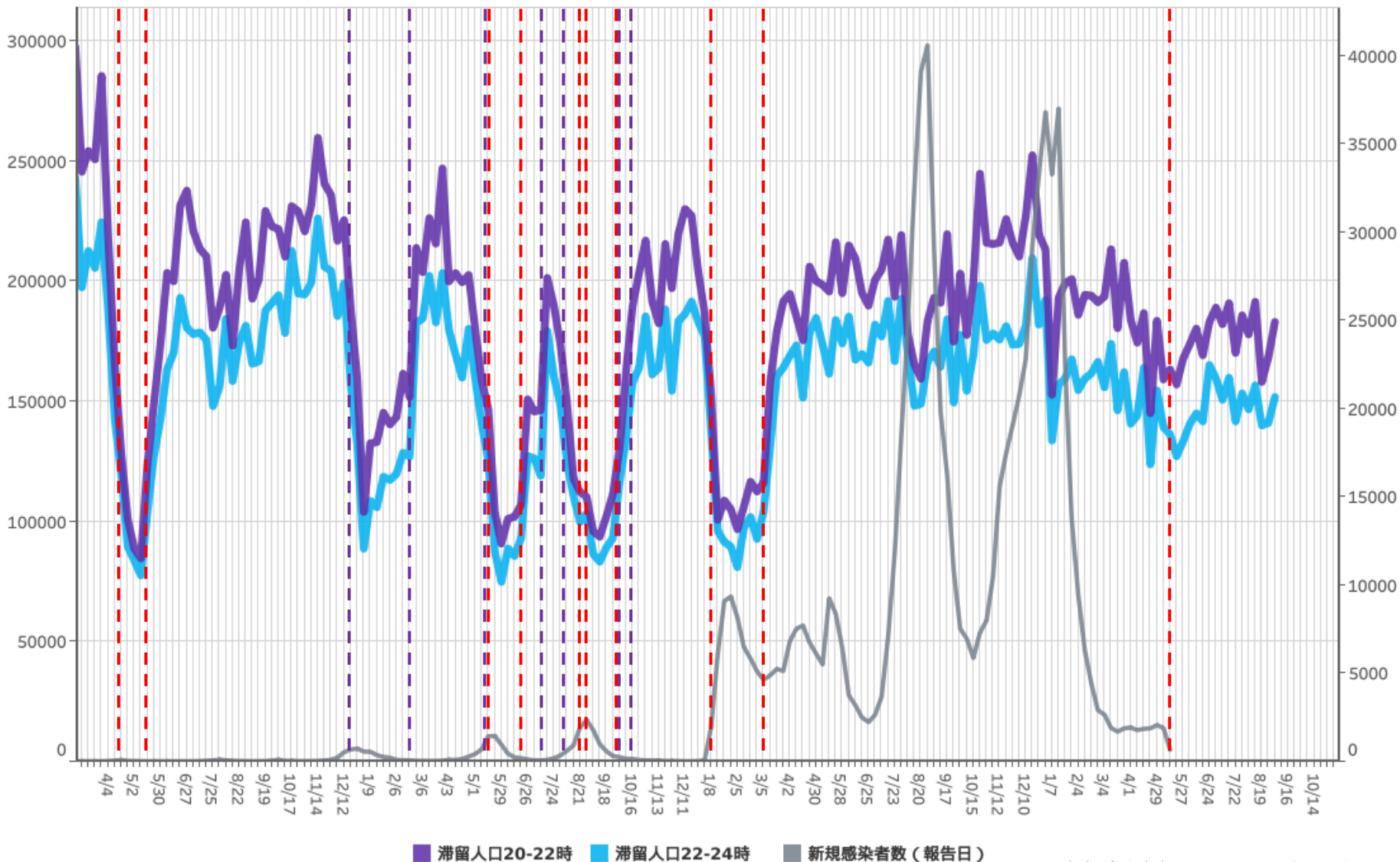
要請  
解除  
(10/15)

重点  
措置  
(1/9)

措置  
解除  
(3/6)

5類  
感染症移行  
(5/8)

週あたり  
感染者数  
(人)



※新規感染者数については、令和5年5月7日までの報告分について掲載

対象都道府県：34 広島県

対象繁華街：呉市れんがどおり・広島駅・広島市八丁堀・紙屋町・流川・福山駅・延広町・住吉町

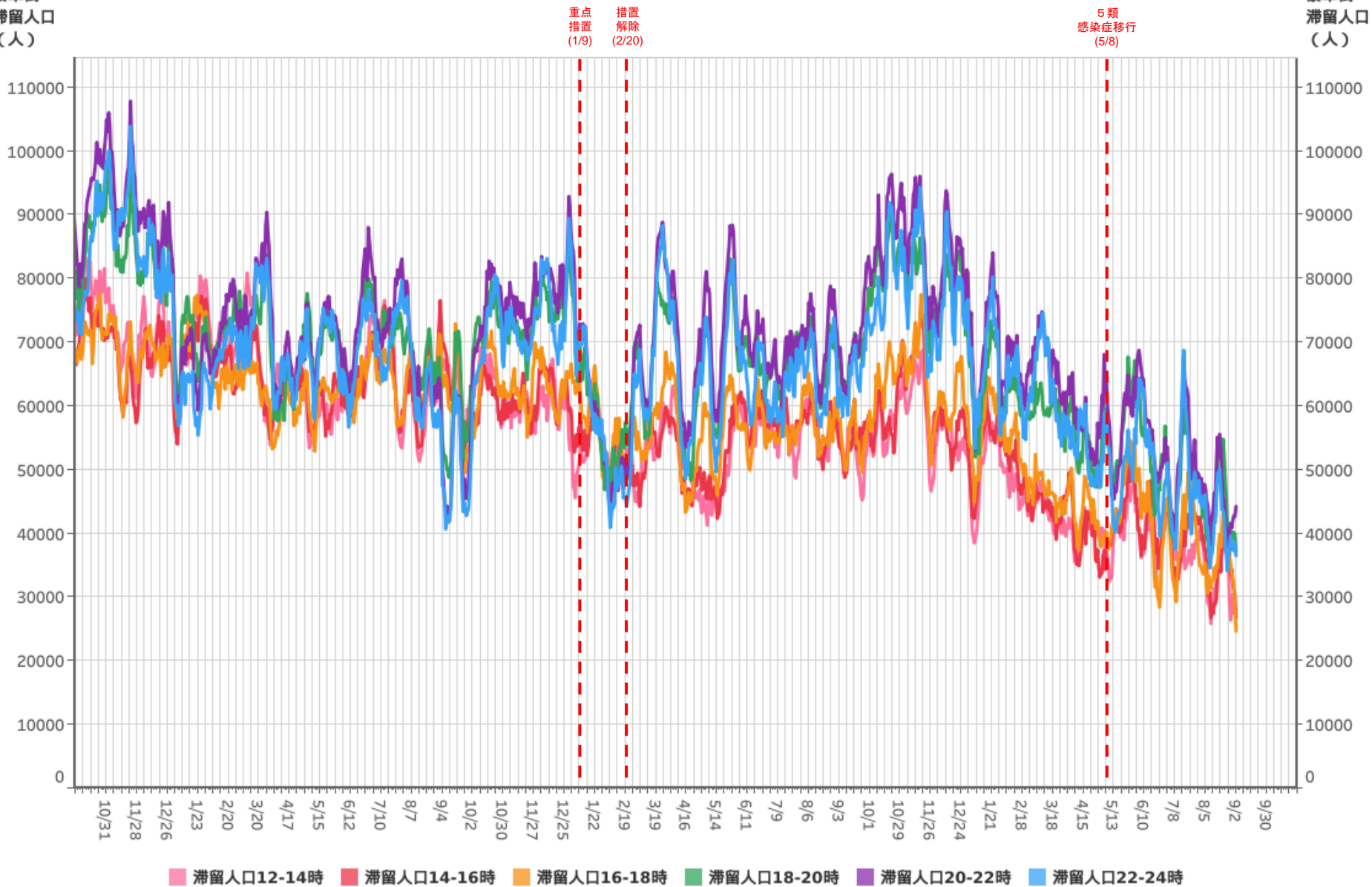
都道府県別新規感染者数出典：厚生労働省「新規陽性者数の推移（日別）」 <https://www.mhlw.go.jp/stf/covid-19/open-data.html>

LocationMind xPop © LocationMind Inc.

# 時間帯別主要繁華街滞留人口の日別推移：山口（2020年10月1日～2023年9月2日）

繁華街  
滞留人口  
(人)

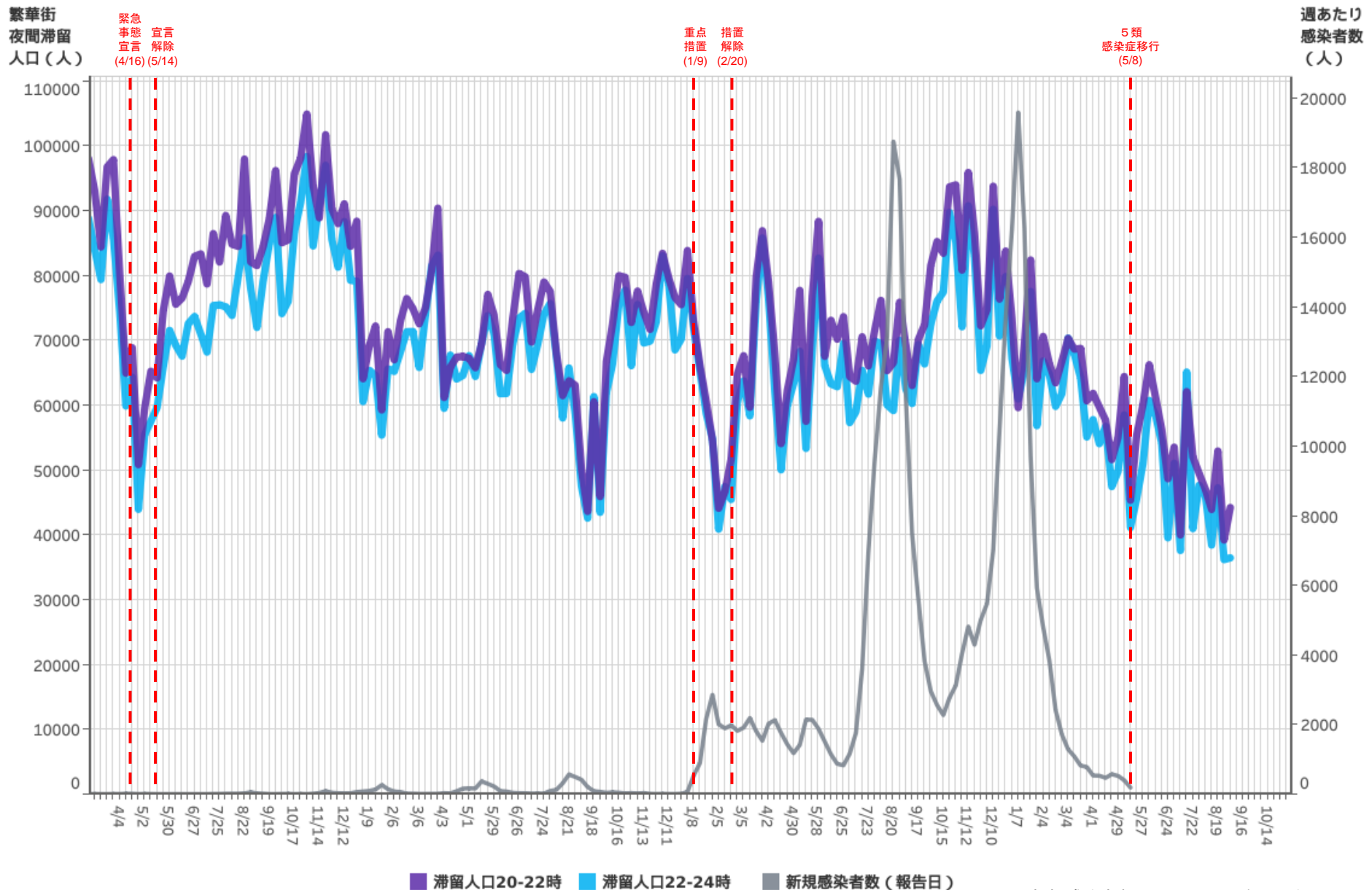
繁華街  
滞留人口  
(人)



対象都道府県：35 山口県

対象繁華街：宇部新川駅・下関駅・豊前田・岩国駅・湯田温泉・徳山駅

# 主要繁華街夜間滞留人口の推移：山口（2020年3月1日～2023年9月2日）



※新規感染者数については、令和5年5月7日までの報告分について掲載

対象都道府県：35 山口県

対象繁華街：宇部新川駅・下関駅・豊前田・岩国駅・湯田温泉・徳山駅

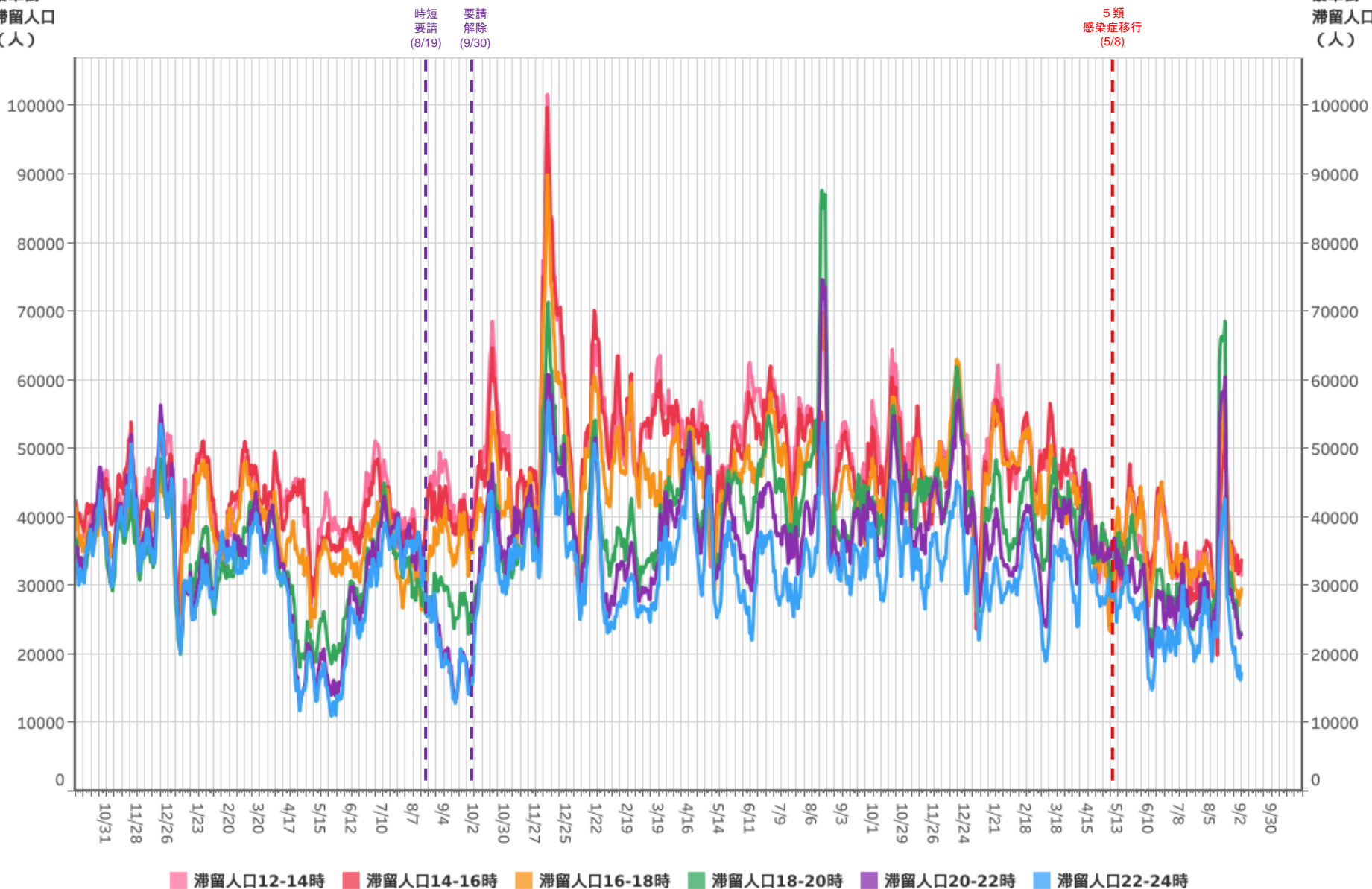
都道府県別新規感染者数出典：厚生労働省「新規陽性者数の推移（日別）」<https://www.mhlw.go.jp/stf/covid-19/open-data.html>

LocationMind xPop © LocationMind Inc.

# 時間帯別主要繁華街滞留人口の日別推移：徳島（2020年10月1日～2023年9月2日）

繁華街  
滞留人口  
(人)

繁華街  
滞留人口  
(人)



対象都道府県：36 徳島県

対象繁華街：徳島駅・徳島市秋田町



# 主要繁華街夜間滞留人口の推移：徳島（2020年3月1日～2023年9月2日）

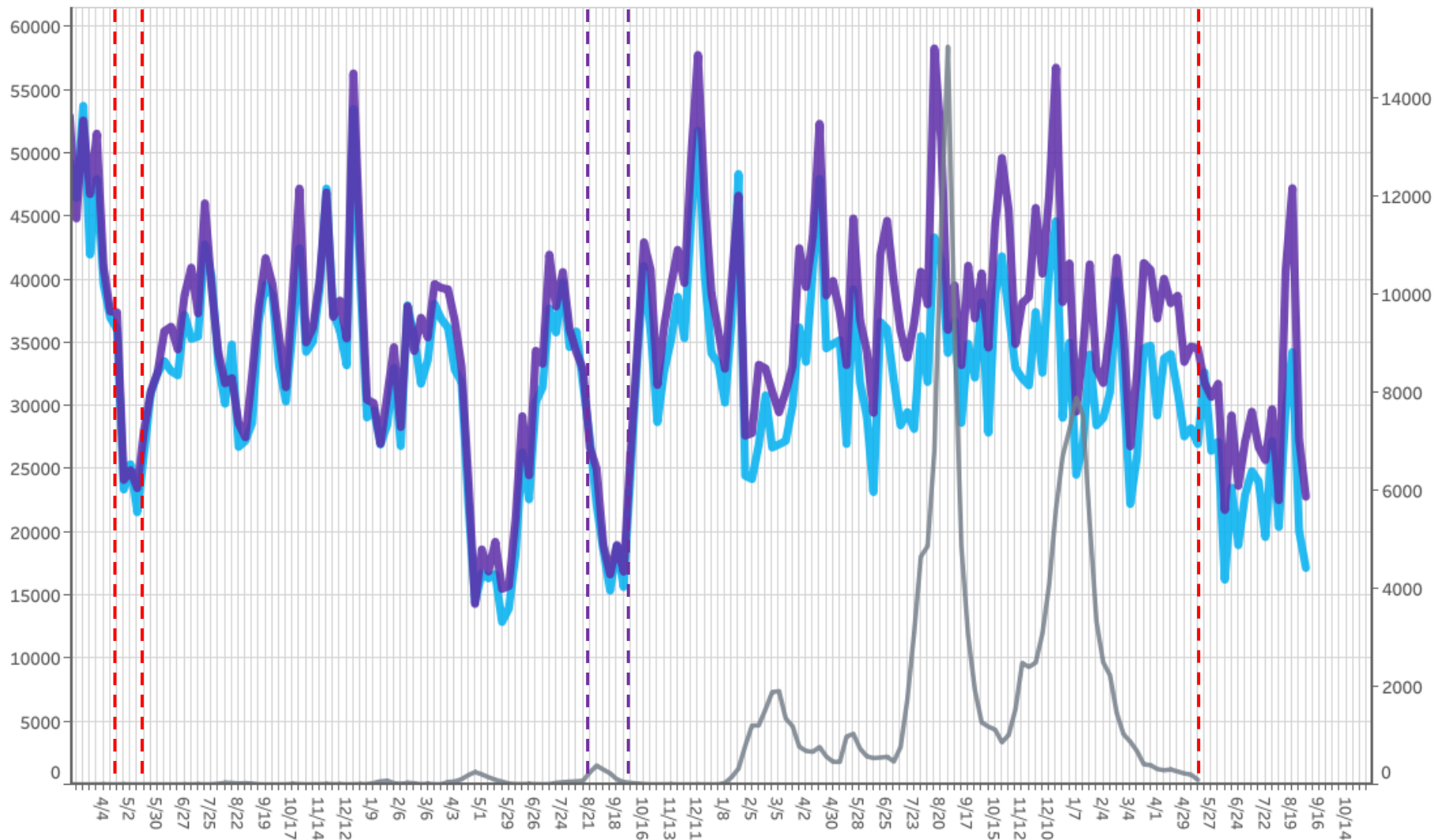
繁華街  
夜間滞留  
人口（人）

緊急  
事態  
宣言  
宣言  
解除  
(4/16) (5/14)

時短  
要請  
要請  
解除  
(8/19) (9/30)

5類  
感染症移行  
(5/8)

週あたり  
感染者数  
（人）



■ 滞留人口20-22時 ■ 滞留人口22-24時 ■ 新規感染者数（報告日）

※新規感染者数については、令和5年5月7日までの報告分について掲載

対象都道府県：36 徳島県

対象繁華街：徳島駅・徳島市秋田町

都道府県別新規感染者数出典：厚生労働省「新規陽性者数の推移（日別）」 <https://www.mhlw.go.jp/stf/covid-19/open-data.html>

LocationMind xPop © LocationMind Inc.

# 時間帯別主要繁華街滞留人口の日別推移：香川（2020年10月1日～2023年9月2日）

繁華街  
滞留人口  
(人)

一部  
時短  
要請  
(4/7)

要請  
解除  
(6/14)

一部  
時短  
要請  
(8/7)

重点  
措置  
(8/20)

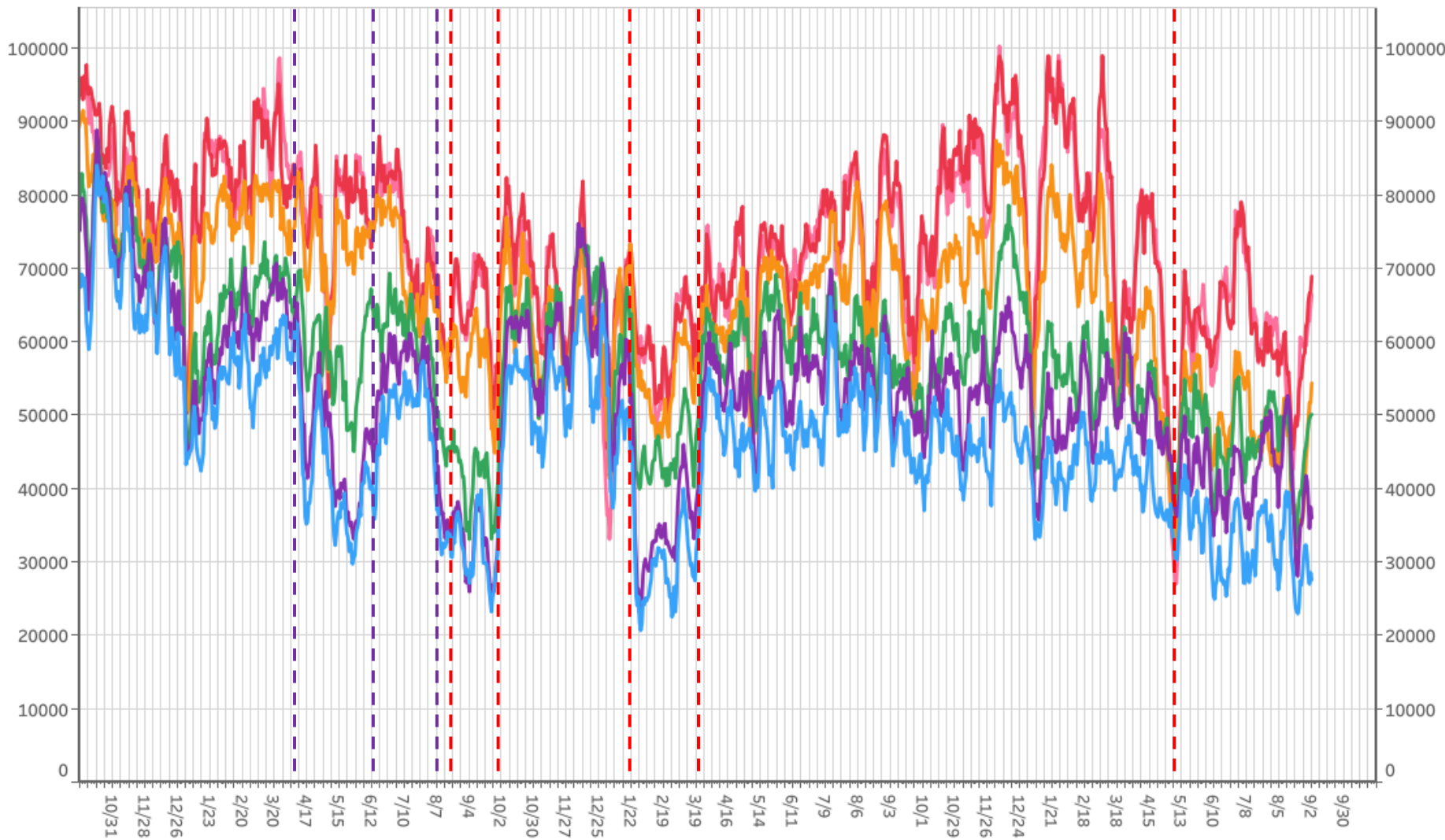
措置  
解除  
(9/30)

重点  
措置  
(1/21)

措置  
解除  
(3/21)

5類  
感染症移行  
(5/8)

繁華街  
滞留人口  
(人)



滞留人口12-14時 滞留人口14-16時 滞留人口16-18時 滞留人口18-20時 滞留人口20-22時 滞留人口22-24時

対象都道府県：37 香川県

対象繁華街：高松中央商店街・坂出駅・元町

# 主要繁華街夜間滞留人口の推移：香川（2020年3月1日～2023年9月2日）

繁華街  
夜間滞留  
人口（人）

緊急  
事態  
宣言  
(4/16)

宣言  
解除  
(5/14)

一部  
時短  
要請  
(4/7)

要請  
解除  
(6/14)

一部  
時短  
要請  
(8/7)

重点  
措置  
(8/20)

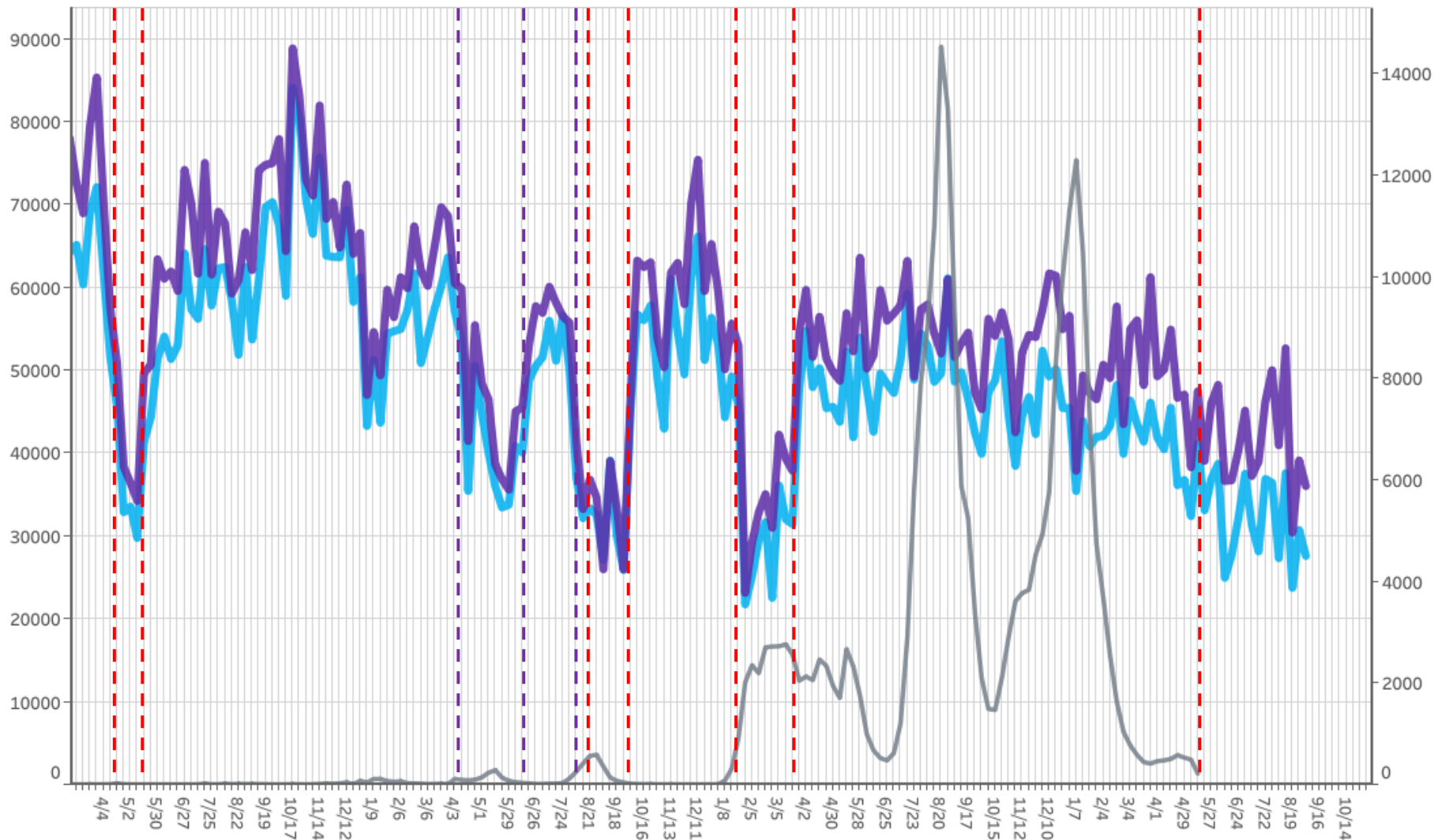
措置  
解除  
(9/30)

重点  
措置  
(1/21)

措置  
解除  
(3/21)

5類  
感染症移行  
(5/8)

週あたり  
感染者数  
(人)



滞留人口20-22時 滞留人口22-24時 新規感染者数（報告日）

※新規感染者数については、令和5年5月7日までの報告分について掲載

対象都道府県：37 香川県

対象繁華街：高松中央商店街・坂出駅・元町

都道府県別新規感染者数出典：厚生労働省「新規陽性者数の推移（日別）」 <https://www.mhlw.go.jp/stf/covid-19/open-data.html>

LocationMind xPop © LocationMind Inc.

# 時間帯別主要繁華街滞留人口の日別推移：愛媛（2020年10月1日～2023年9月2日）

繁華街  
滞留人口  
(人)

一部  
時短  
要請  
(1/13)

一部  
時短  
要請  
(2/27)

重点  
措置  
解除  
(4/1)

重点  
措置  
解除  
(4/25)

重点  
措置  
解除  
(5/22)

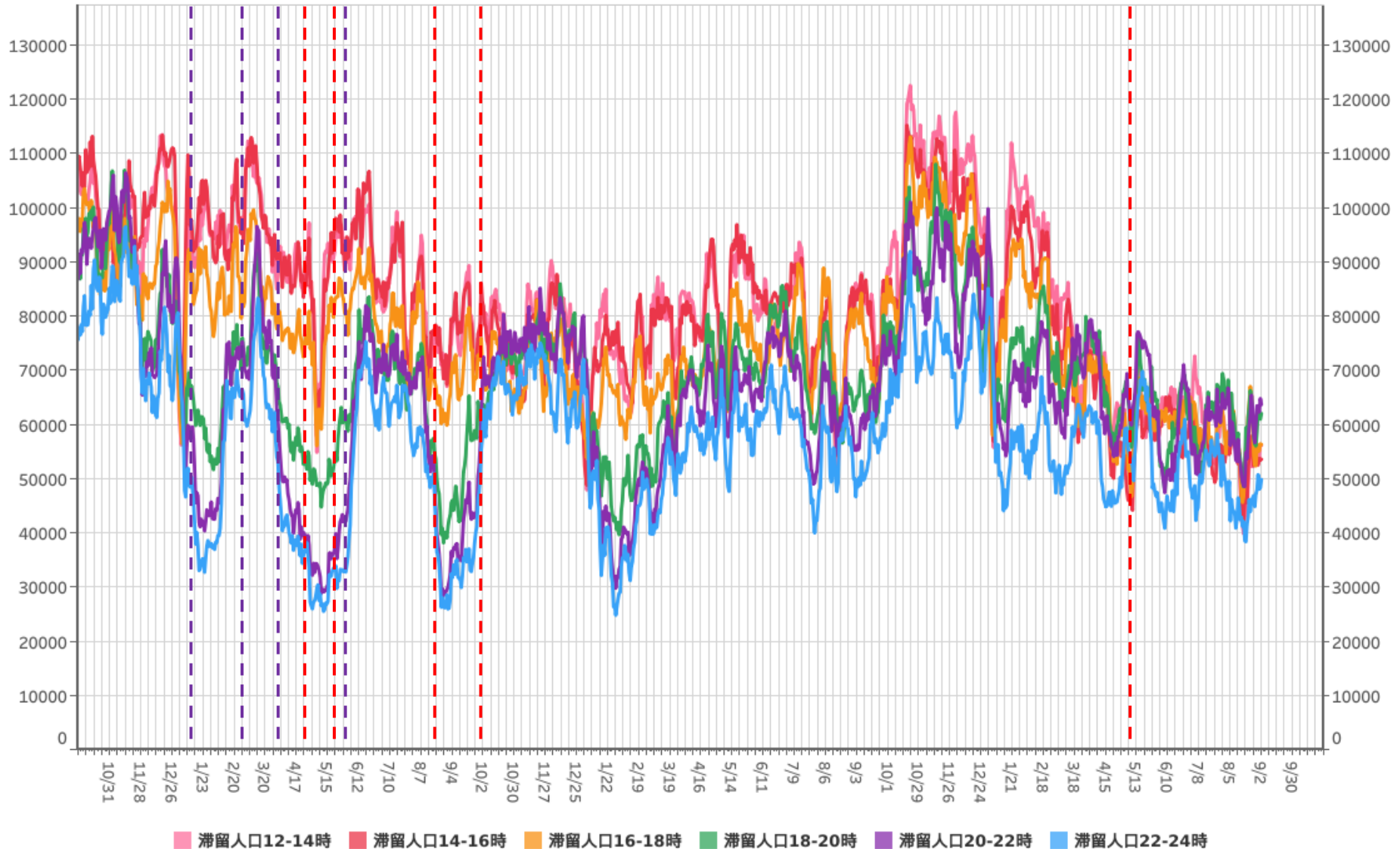
重点  
措置  
解除  
(6/1)

重点  
措置  
(8/20)

重点  
措置  
解除  
(9/30)

5類  
感染症移行  
(5/8)

繁華街  
滞留人口  
(人)



対象都道府県：38 愛媛県

対象繁華街：今治駅・松山市銀天街・大街道

# 主要繁華街夜間滞留人口の推移：愛媛（2020年3月1日～2023年9月2日）

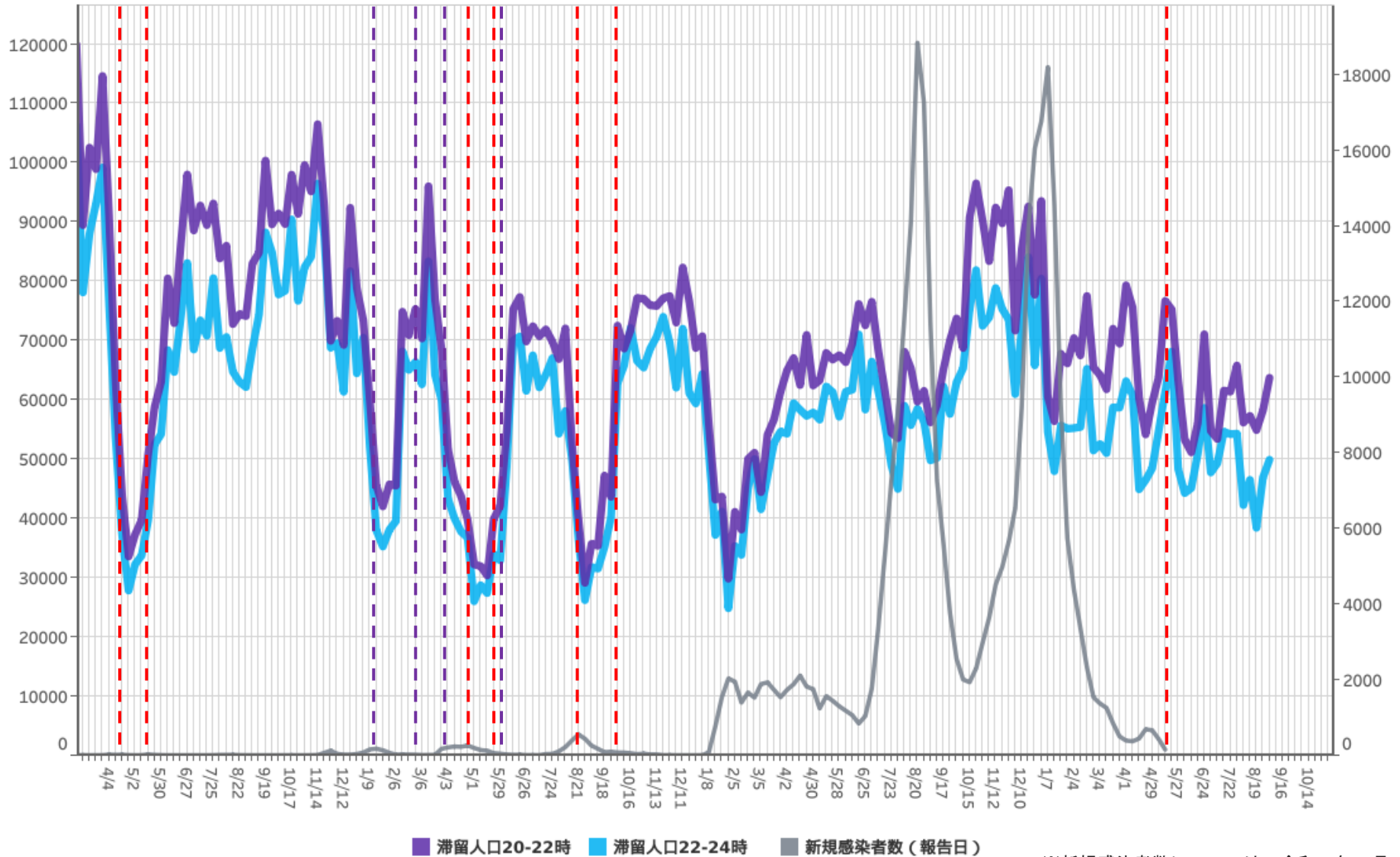
繁華街  
夜間滞留  
人口（人）

緊急  
事態 宣言  
宣言 解除  
(4/16) (5/14)

一部 一部  
時短 要請 時短 重点 措置 要請 重点 措置  
要請 解除 要請 措置 解除 解除 措置 解除  
(1/13) (2/27) (4/1) (4/25) (5/22) (6/1) (8/20) (9/30)

5類  
感染症移行  
(5/8)

週あたり  
感染者数  
(人)



※新規感染者数については、令和5年5月7日までの報告分について掲載

対象都道府県：38 愛媛県

対象繁華街：今治駅・松山市銀天街・大街道

都道府県別新規感染者数出典：厚生労働省「新規陽性者数の推移（日別）」 <https://www.mhlw.go.jp/stf/covid-19/open-data.html>

LocationMind xPop © LocationMind Inc.

# 時間帯別主要繁華街滞留人口の日別推移：高知（2020年10月1日～2023年9月2日）

繁華街  
滞留人口  
(人)

繁華街  
滞留人口  
(人)

時短  
要請  
(12/16)

要請  
解除  
(1/11)

時短  
要請  
(5/26)

要請  
解除  
(6/20)

時短  
要請  
(8/21)

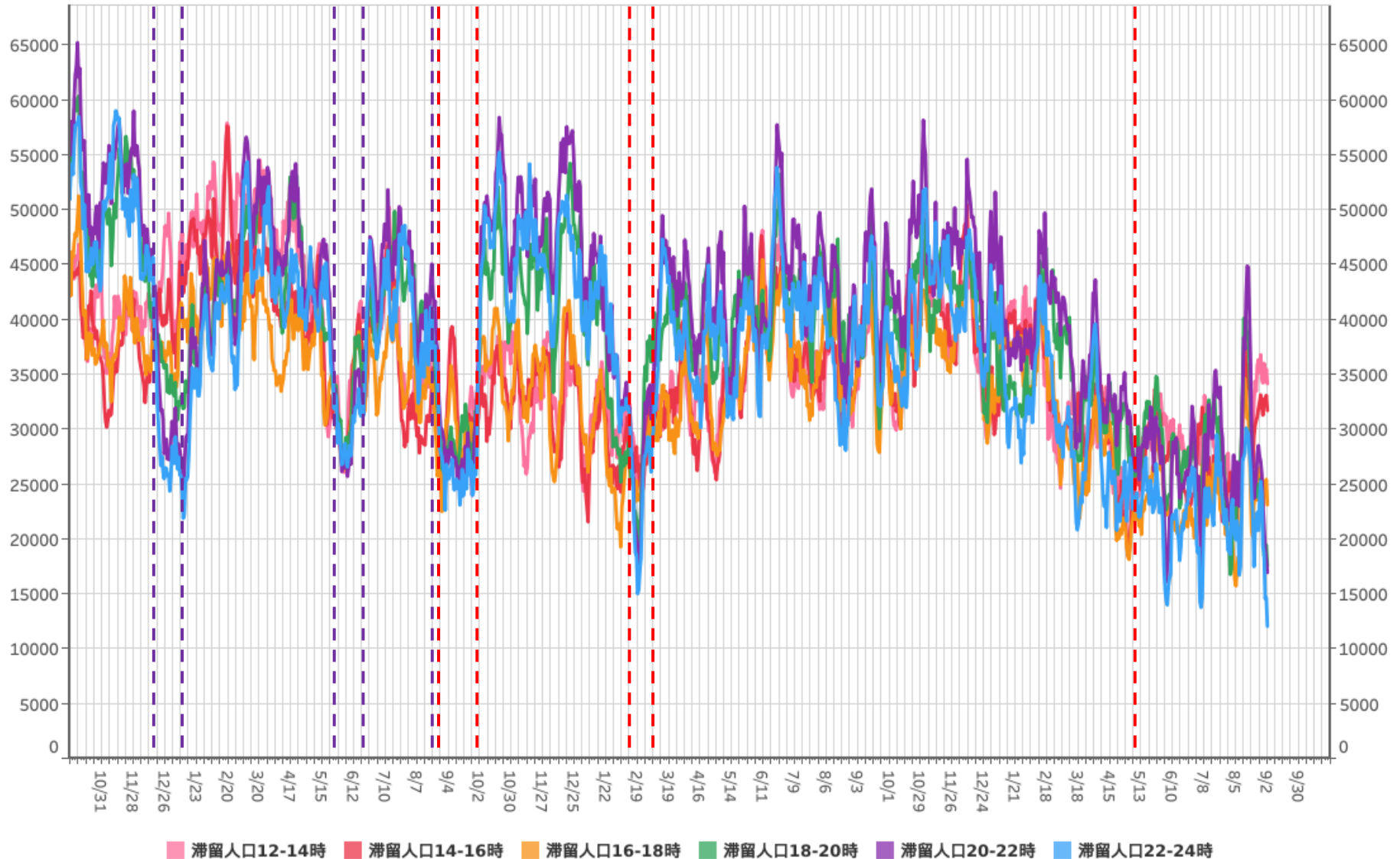
重点  
措置  
(8/27)

措置  
解除  
(9/30)

重点  
措置  
(2/12)

措置  
解除  
(3/6)

5類  
感染症移行  
(5/8)



対象都道府県：39 高知県

対象繁華街：高知市高そね・杉井流・高知市帯屋町

# 主要繁華街夜間滞留人口の推移：高知（2020年3月1日～2023年9月2日）

繁華街  
夜間滞留  
人口（人）

緊急  
事態  
宣言  
宣言  
(4/16) (5/14)

時短  
要請  
要請  
(12/16) (1/11)

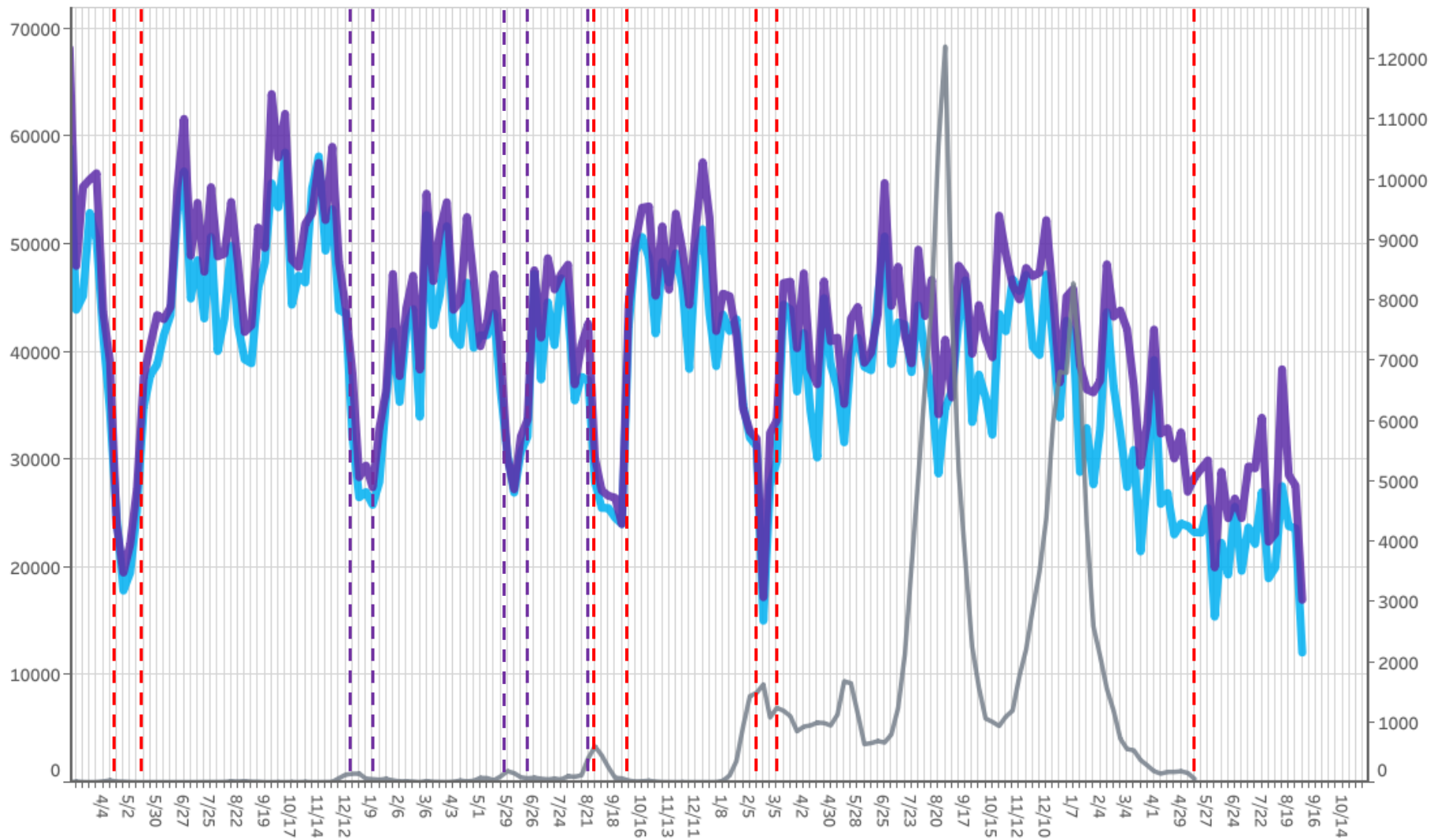
時短  
要請  
要請  
(5/26) (6/20)

時短  
要請  
要請  
(8/21) (8/27)

重点  
措置  
措置  
(2/12) (3/6)

5類  
感染症移行  
(5/8)

週あたり  
感染者数  
（人）



※新規感染者数については、令和5年5月7日までの報告分について掲載

対象都道府県：39 高知県      対象繁華街：高知市高そね・杉井流・高知市帯屋町

都道府県別新規感染者数出典：厚生労働省「新規陽性者数の推移（日別）」 <https://www.mhlw.go.jp/stf/covid-19/open-data.html>

LocationMind xPop © LocationMind Inc.

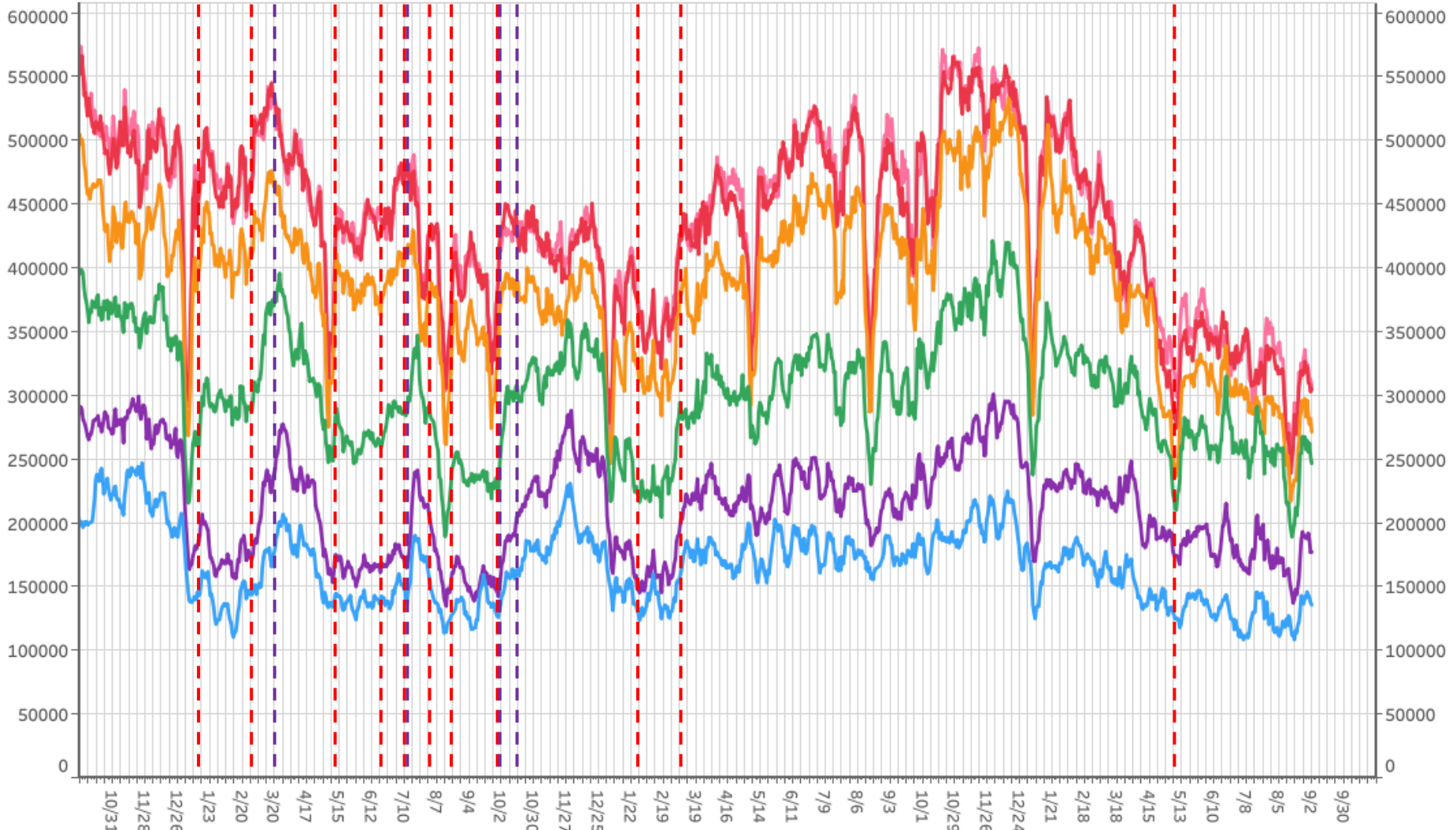
# 時間帯別主要繁華街滞留人口の日別推移：福岡（2020年10月1日～2023年9月2日）

繁華街  
滞留人口  
(人)

緊急事態宣言 (1/14)(2/28)  
緊急事態宣言解除 (3/21)  
緊急事態宣言 (5/12)(6/21)  
重点措置 (7/11)(7/12)  
重点措置解除 (8/2)(8/20)  
重点事態措置宣言 (9/30)  
時短要請 (10/1)(10/15)  
重点措置 (1/27)  
重点措置解除 (3/6)

5類  
感染症移行  
(5/8)

繁華街  
滞留人口  
(人)



滞留人口12-14時 滞留人口14-16時 滞留人口16-18時 滞留人口18-20時 滞留人口20-22時 滞留人口22-24時

対象都道府県：40 福岡県

対象繁華街：西鉄久留米駅・文化街・福岡市天神・福岡市博多・福岡市箱崎



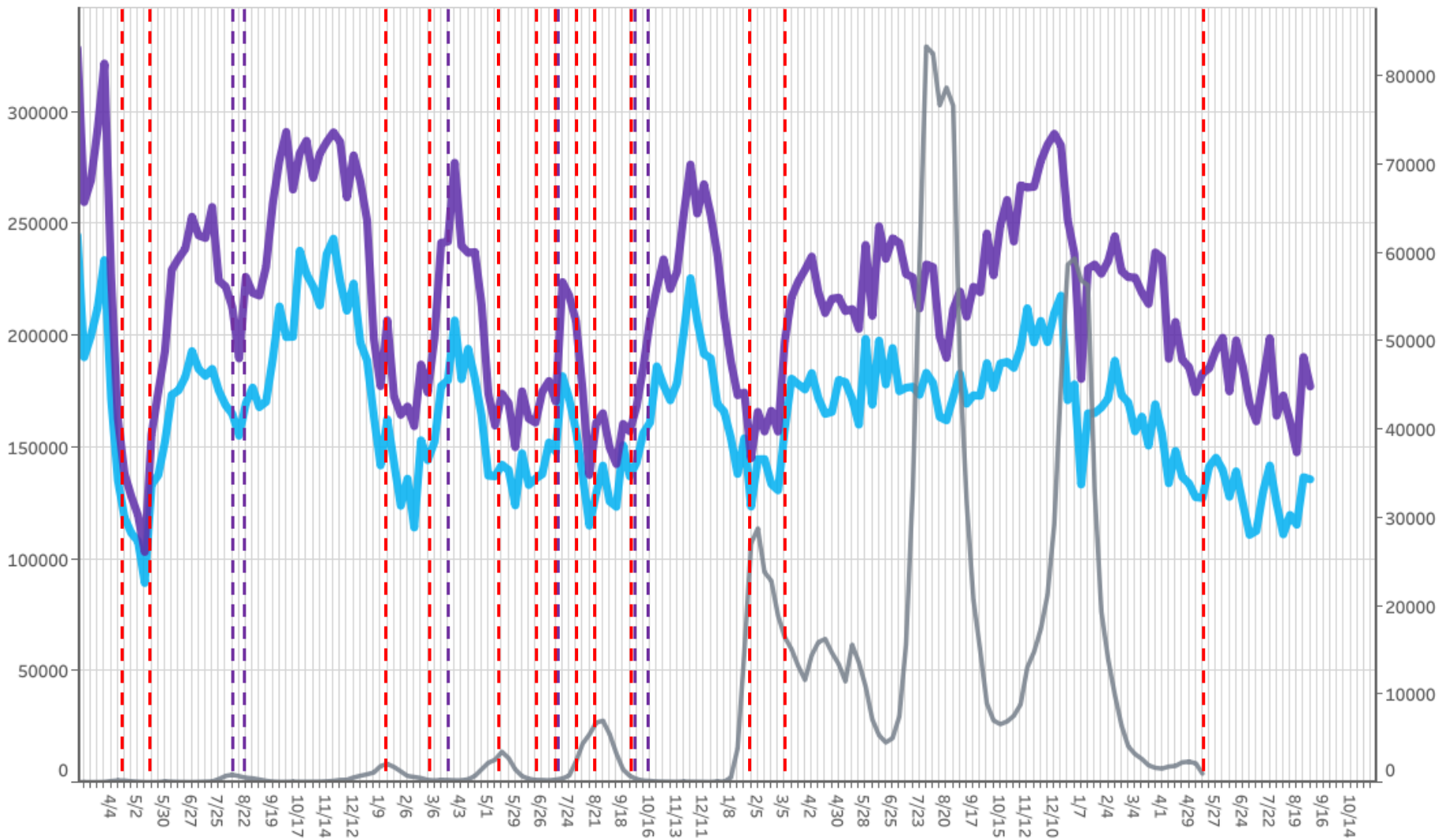
# 主要繁華街夜間滞留人口の推移：福岡（2020年3月1日～2023年9月2日）

繁華街  
夜間滞留  
人口（人）

緊急事態宣言 (4/16) 緊急事態宣言解除 (5/14) 時短要請 (8/8) 時短要請解除 (8/21) 緊急事態宣言 (1/14) 緊急事態宣言解除 (2/28) 時短要請 (3/21) 時短要請解除 (5/12) 重点措置 (6/21) 重点措置解除 (7/11) 時短要請 (7/12) 時短要請解除 (8/2) 重点措置 (8/20) 重点措置解除 (9/30) 時短要請 (10/1) 時短要請解除 (10/15) 重点措置 (1/27) 重点措置解除 (3/6)

5類  
感染症移行  
(5/8)

週あたり  
感染者数  
(人)



■ 滞留人口20-22時 ■ 滞留人口22-24時 ■ 新規感染者数（報告日）

※新規感染者数については、令和5年5月7日までの報告分について掲載

対象都道府県：40 福岡県 対象繁華街：西鉄久留米駅・文化街・福岡市天神・福岡市博多・福岡市箱崎

都道府県別新規感染者数出典：厚生労働省「新規陽性者数の推移（日別）」 <https://www.mhlw.go.jp/stf/covid-19/open-data.html>

LocationMind xPop © LocationMind Inc.

# 時間帯別主要繁華街滞留人口の日別推移：佐賀（2020年10月1日～2023年9月2日）

繁華街  
滞留人口  
(人)

繁華街  
滞留人口  
(人)

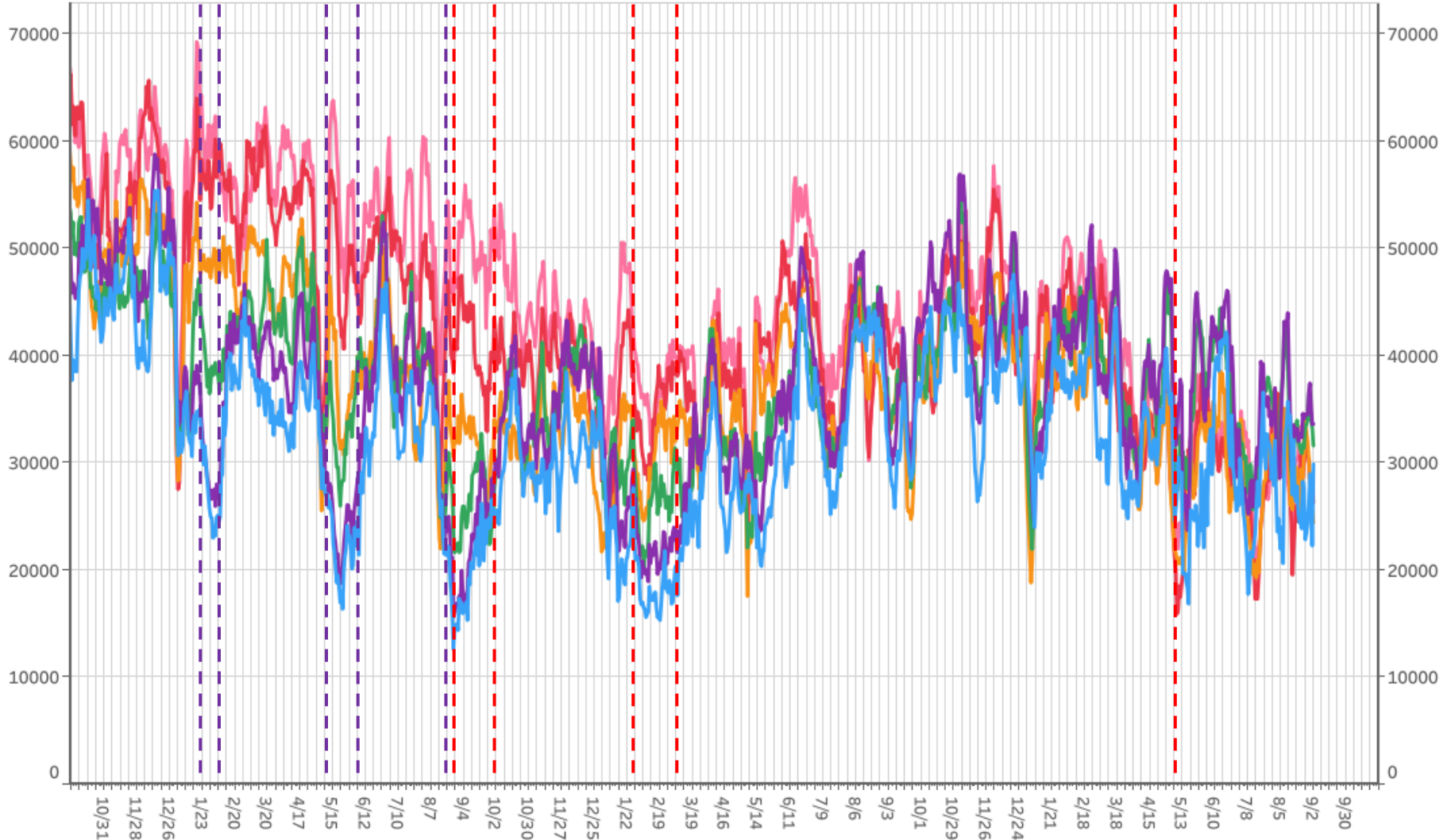
時短 要請  
要請 解除  
(1/21) (2/7)

時短 要請  
要請 解除  
(5/10) (6/5)

時短 重点 措置  
要請 措置 解除  
(8/20) (8/27) (9/30)

重点 措置  
措置 解除  
(1/27) (3/6)

5類  
感染症移行  
(5/8)



滞留人口12-14時 滞留人口14-16時 滞留人口16-18時 滞留人口18-20時 滞留人口20-22時 滞留人口22-24時

対象都道府県：41 佐賀県

対象繁華街：佐賀駅・唐人・佐賀市愛敬通り・白山・中央本町・唐津駅・呉服町・京町・中町

# 主要繁華街夜間滞留人口の推移：佐賀（2020年3月1日～2023年9月2日）

繁華街  
夜間滞留  
人口（人）

緊急  
事態  
宣言  
宣言  
解除  
(4/16) (5/14)

時短  
要請  
要請  
解除  
(1/21) (2/7)

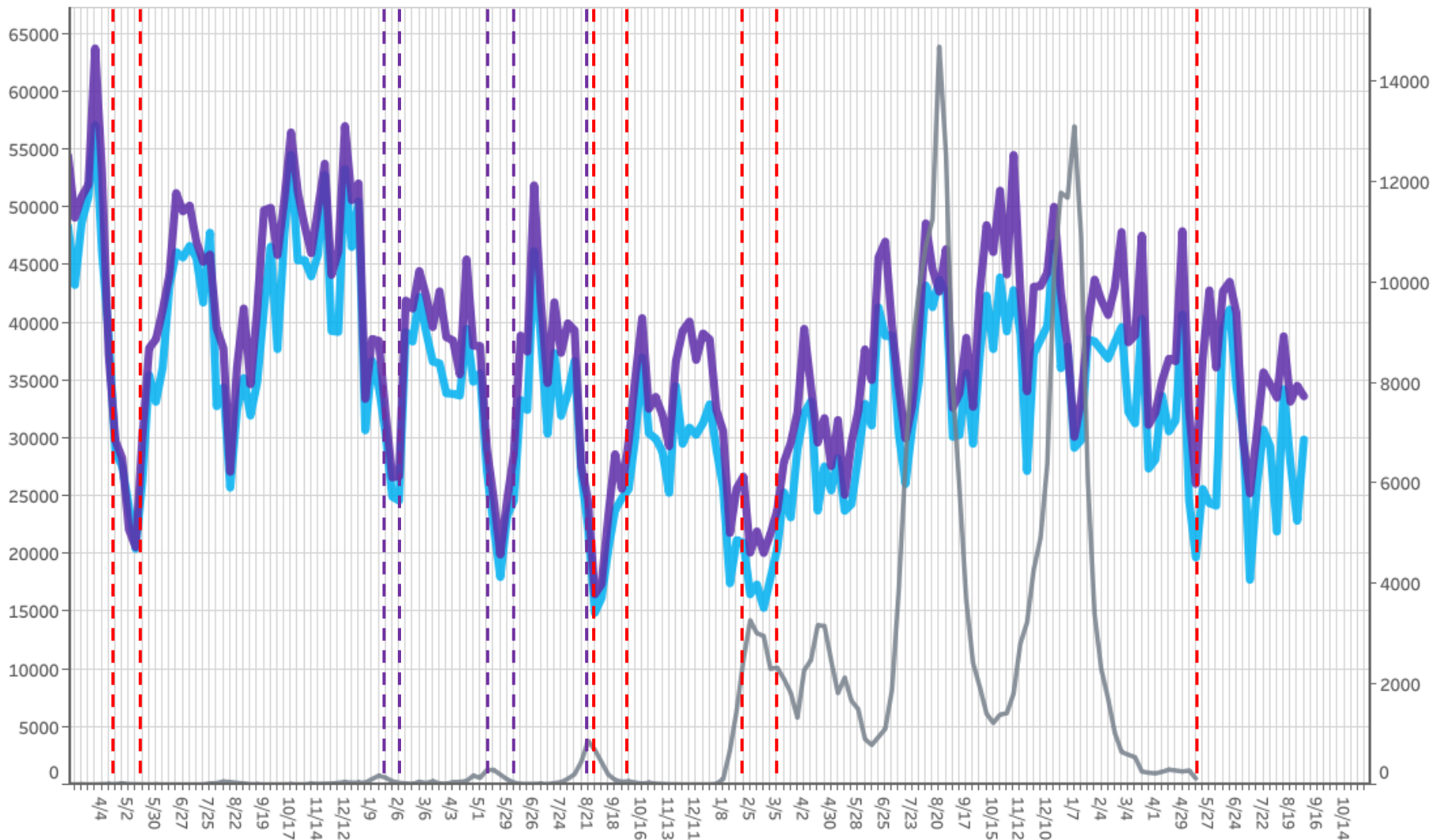
時短  
要請  
要請  
解除  
(5/10) (6/5)

時短  
重点  
要請  
措置  
解除  
(8/20) (8/27)(9/30)

重点  
措置  
措置  
解除  
(1/27) (3/6)

5類  
感染症移行  
(5/8)

週あたり  
感染者数  
（人）



※新規感染者数については、令和5年5月7日までの報告分について掲載

対象都道府県：41 佐賀県

対象繁華街：佐賀駅・唐人・佐賀市愛敬通り・白山・中央本町・唐津駅・呉服町・京町・中町

都道府県別新規感染者数出典：厚生労働省「新規陽性者数の推移（日別）」 <https://www.mhlw.go.jp/stf/covid-19/open-data.html>

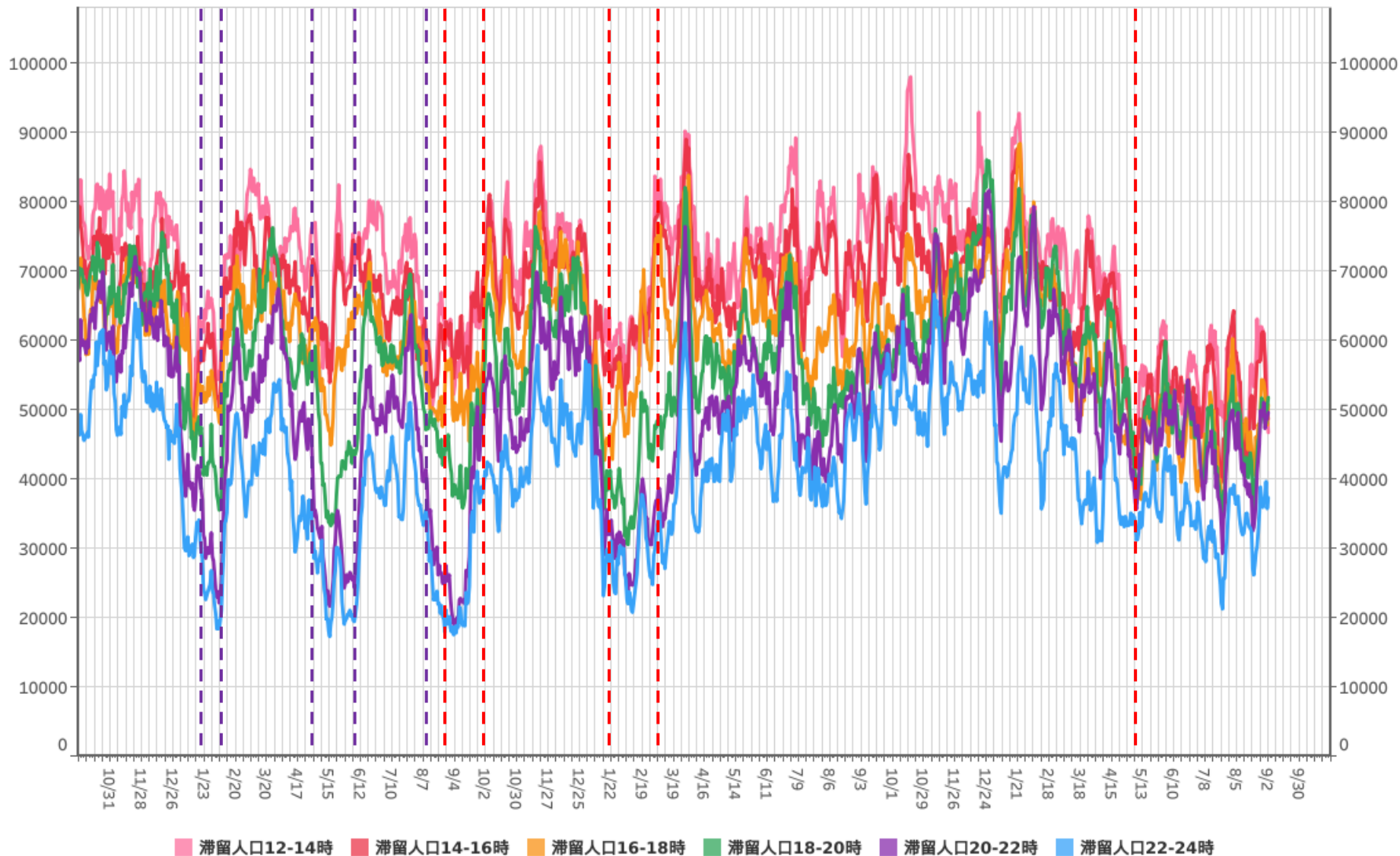
LocationMind xPop © LocationMind Inc.

# 時間帯別主要繁華街滞留人口の日別推移：長崎（2020年10月1日～2023年9月2日）

繁華街  
滞留人口  
(人)

時短要請 (1/20) 要請解除 (2/7) 一部時短要請 (4/28) 要請解除 (6/7) 時短要請 (8/10) 重点措置 (8/27) 措置解除 (9/30) 重点措置 (1/21) 措置解除 (3/6) 5類感染症移行 (5/8)

繁華街  
滞留人口  
(人)



対象都道府県：42 長崎県

対象繁華街：中心繁華街1・中心繁華街2・長崎駅

# 主要繁華街夜間滞留人口の推移：長崎（2020年3月1日～2023年9月2日）

繁華街  
夜間滞留  
人口（人）

緊急  
事態  
宣言  
宣言  
解除  
(4/16) (5/14)

時短  
要請  
要請  
解除  
(1/20) (2/7)

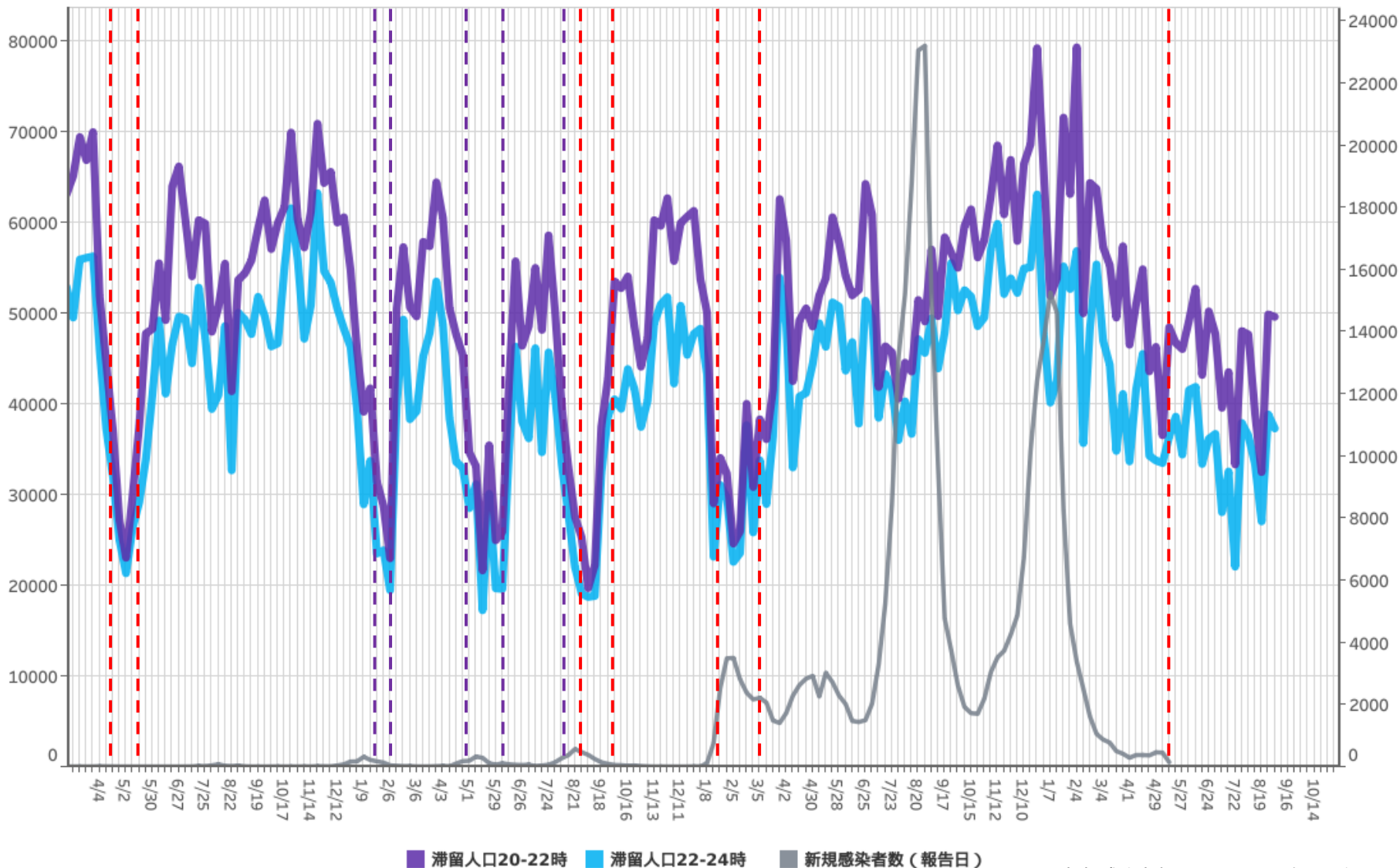
一部  
時短  
要請  
要請  
解除  
(4/28) (6/7)

時短  
重点  
措置  
要請  
措置  
解除  
(8/10) (8/27) (9/30)

重点  
措置  
措置  
解除  
(1/21) (3/6)

5類  
感染症移行  
(5/8)

週あたり  
感染者数  
(人)



※新規感染者数については、令和5年5月7日までの報告分について掲載

対象都道府県：42 長崎県

対象繁華街：中心繁華街1・中心繁華街2・長崎駅

都道府県別新規感染者数出典：厚生労働省「新規陽性者数の推移（日別）」 <https://www.mhlw.go.jp/stf/covid-19/open-data.html>

LocationMind xPop © LocationMind Inc.

# 時間帯別主要繁華街滞留人口の日別推移：熊本（2020年10月1日～2023年9月2日）

繁華街  
滞留人口  
(人)

一部  
時短  
要請  
(12/30)

要請  
解除  
(2/22)

一部  
時短  
要請  
(4/29)

一部  
要請  
追加  
(5/6)

重点  
措置  
解除  
(6/13)

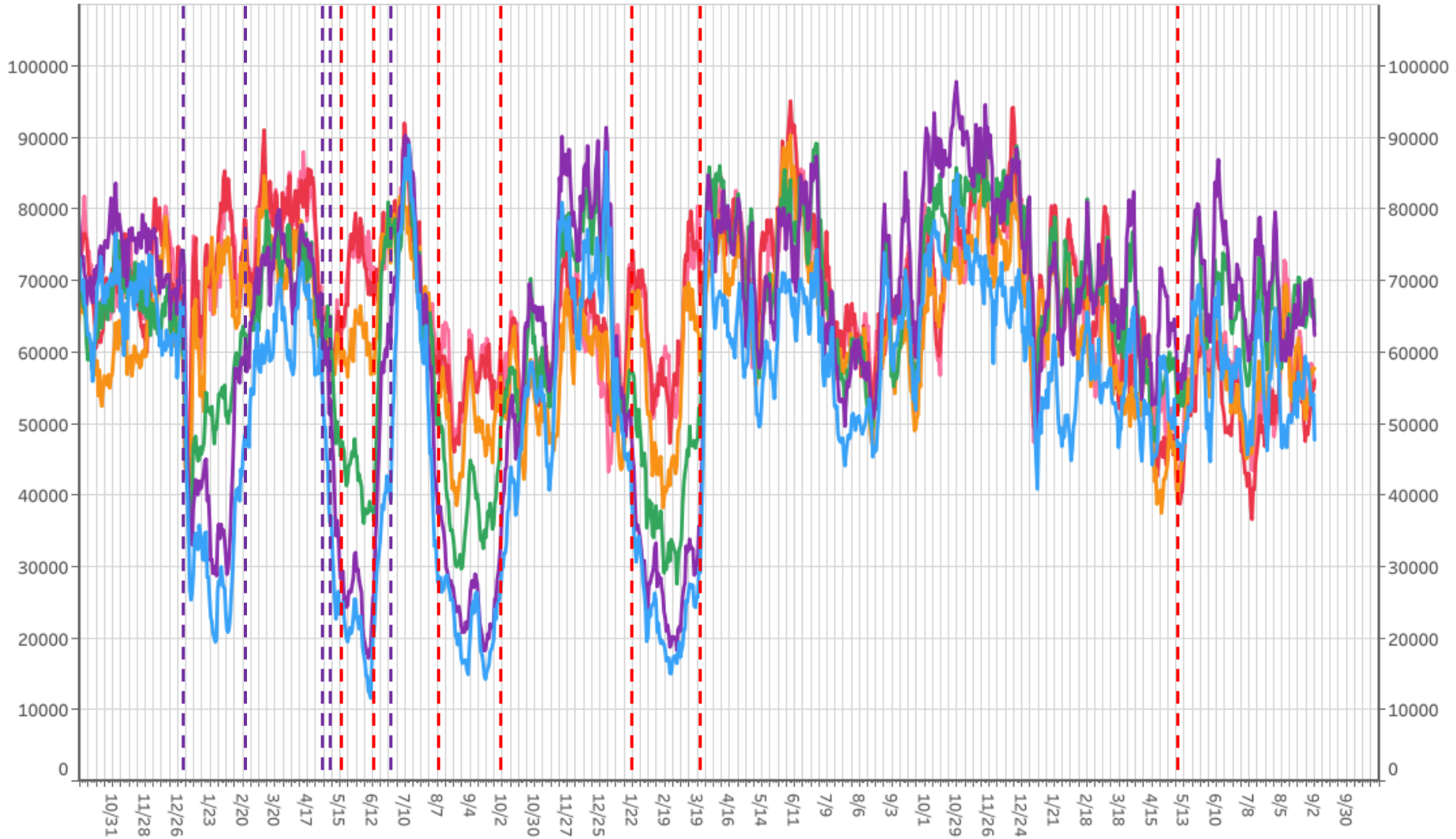
重点  
措置  
解除  
(6/28)(8/8)

重点  
措置  
(1/21)

重点  
措置  
解除  
(3/21)

5類  
感染症移行  
(5/8)

繁華街  
滞留人口  
(人)



滞留人口12-14時 滞留人口14-16時 滞留人口16-18時 滞留人口18-20時 滞留人口20-22時 滞留人口22-24時

対象都道府県：43 熊本県

対象繁華街：熊本市下通・八代市本町・通町

# 主要繁華街夜間滞留人口の推移：熊本（2020年3月1日～2023年9月2日）

繁華街  
夜間滞留  
人口（人）

緊急  
事態  
宣言  
宣言  
解除  
(4/16)(5/14)

一部  
時短  
要請  
要請  
(12/30)

一部  
要請  
解除  
(2/22)

一部  
要請  
要請  
(4/29)

一部  
要請  
追加  
(5/6)

重点  
措置  
(5/16)

重点  
措置  
解除  
(6/13)

重点  
措置  
解除  
(6/28)

重点  
措置  
解除  
(8/8)

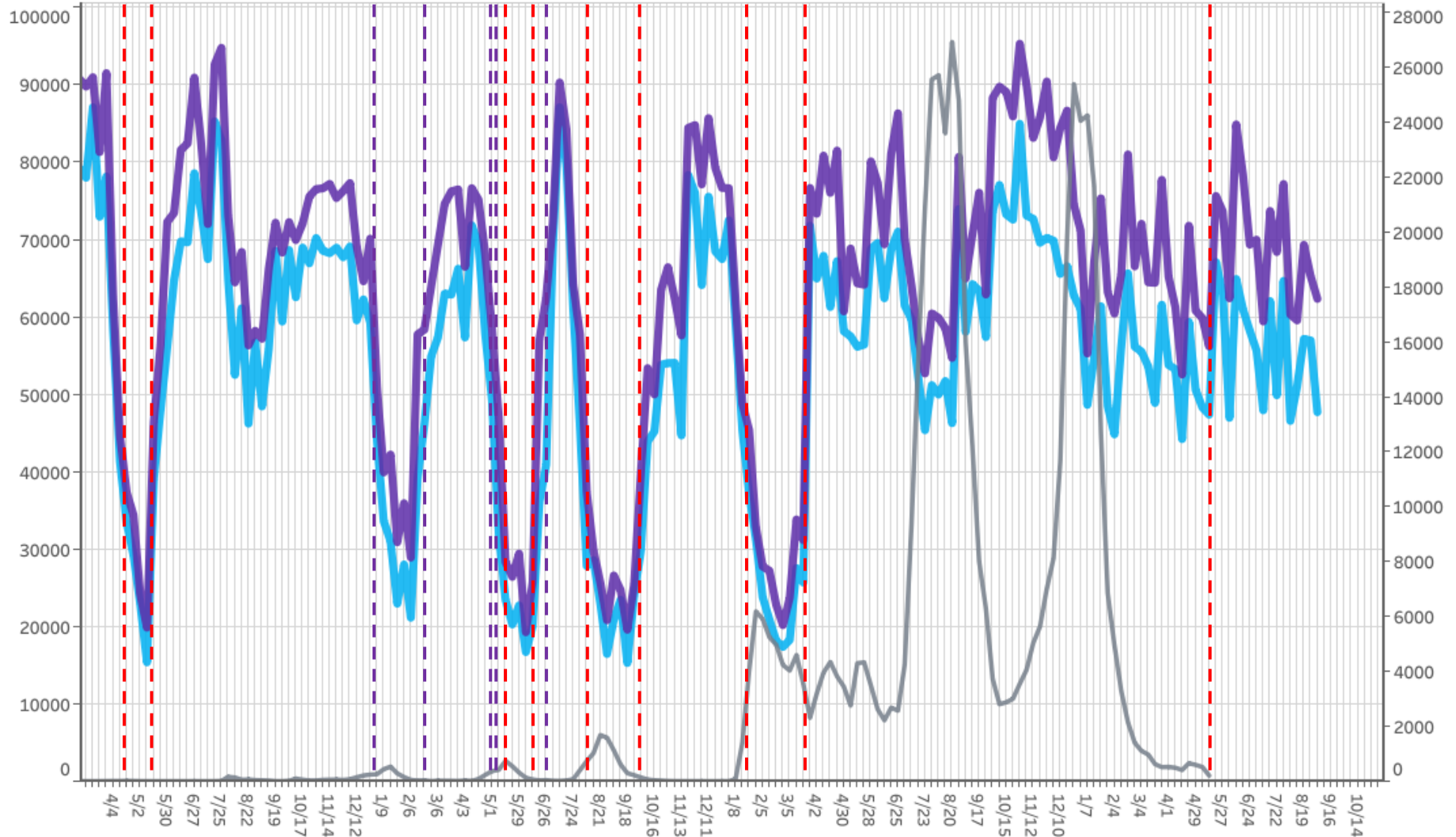
重点  
措置  
解除  
(9/30)

重点  
措置  
(1/21)

重点  
措置  
解除  
(3/21)

5類  
感染症移行  
(5/8)

週あたり  
感染者数  
（人）



※新規感染者数については、令和5年5月7日までの報告分について掲載

対象都道府県：43 熊本県

対象繁華街：熊本市下通・八代市本町・通町

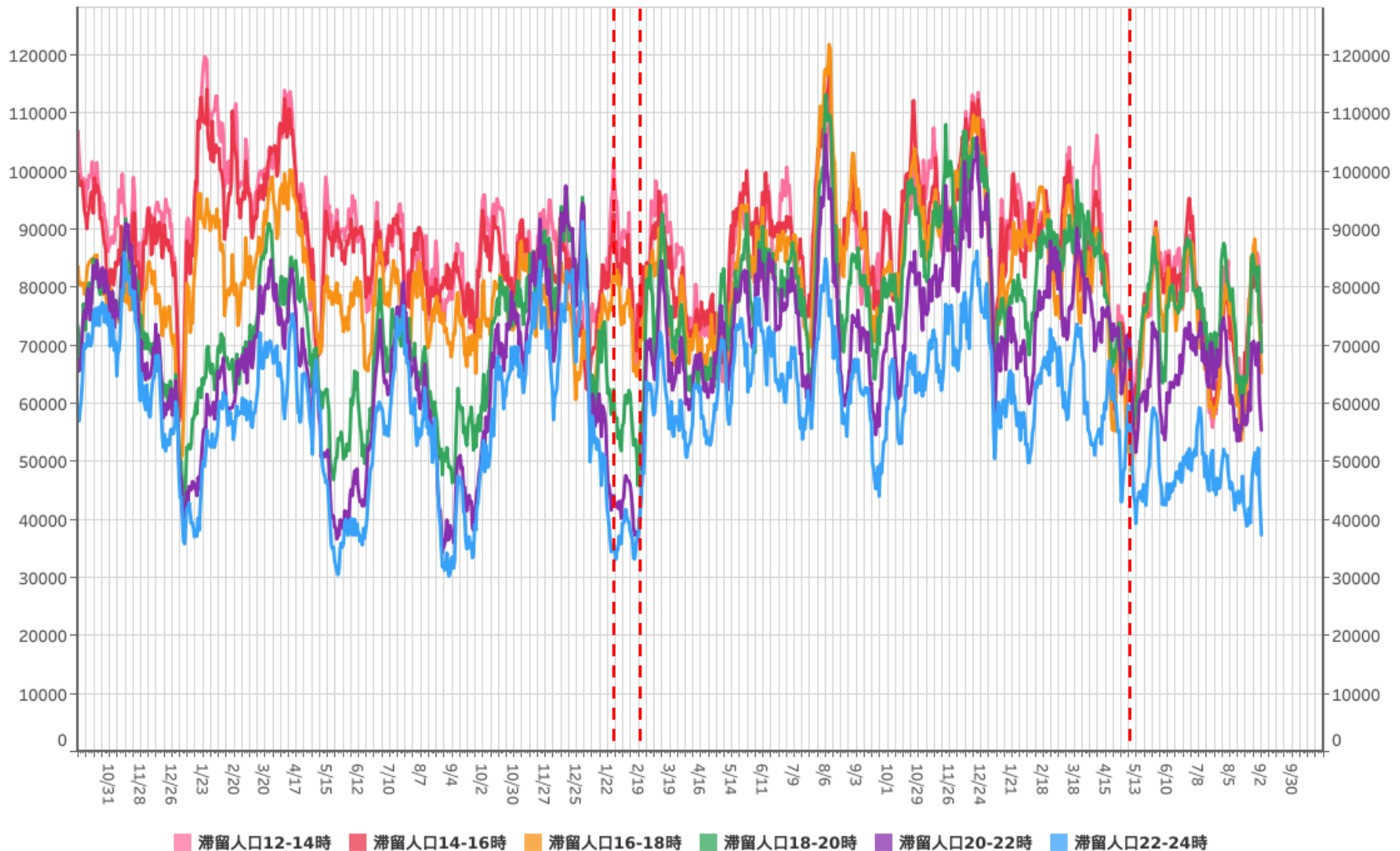
都道府県別新規感染者数出典：厚生労働省「新規陽性者数の推移（日別）」 <https://www.mhlw.go.jp/stf/covid-19/open-data.html>

LocationMind xPop © LocationMind Inc.

# 時間帯別主要繁華街滞留人口の日別推移：大分（2020年10月1日～2023年9月2日）

繁華街  
滞留人口  
(人)

繁華街  
滞留人口  
(人)

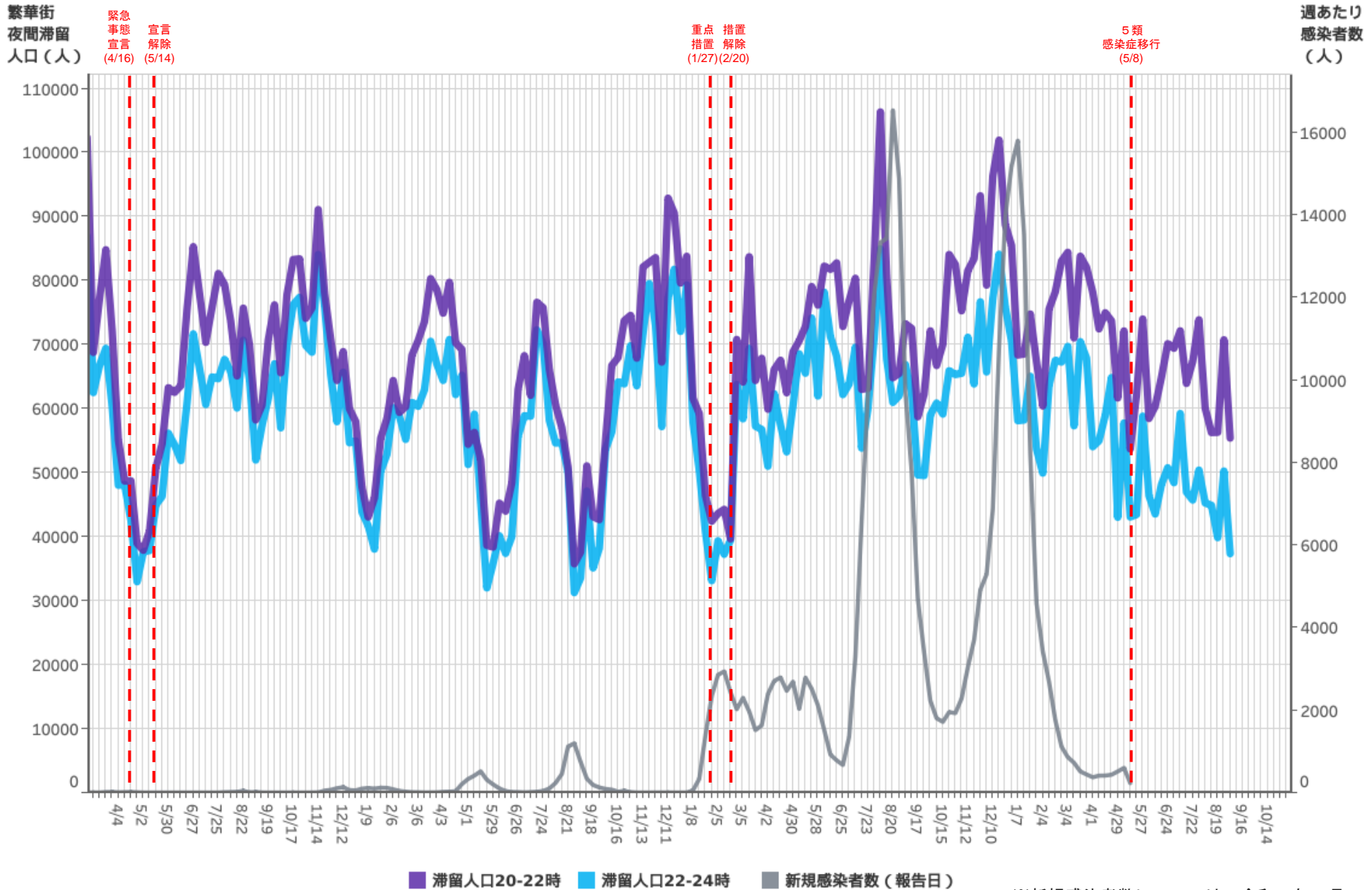


対象都道府県：44 大分県

対象繁華街：大分駅・別府駅・元町・北浜



# 主要繁華街夜間滞留人口の推移：大分（2020年3月1日～2023年9月2日）



対象都道府県：44 大分県

対象繁華街：大分駅・別府駅・元町・北浜

※新規感染者数については、令和5年5月7日までの報告分について掲載

都道府県別新規感染者数出典：厚生労働省「新規陽性者数の推移（日別）」 <https://www.mhlw.go.jp/stf/covid-19/open-data.html>

LocationMind xPop © LocationMind Inc.

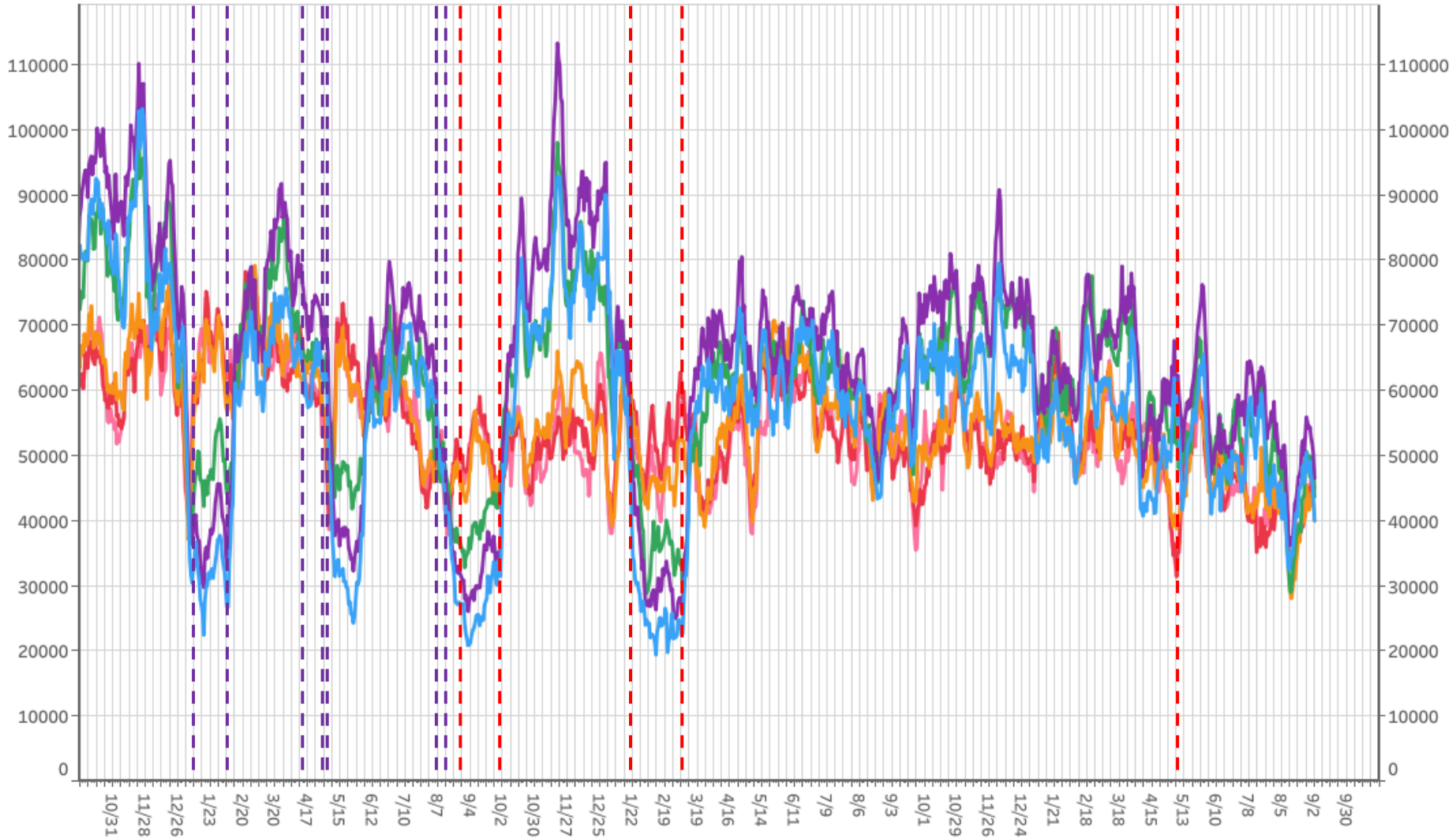
# 時間帯別主要繁華街滞留人口の日別推移：宮崎（2020年10月1日～2023年9月2日）

繁華街  
滞留人口  
(人)

時短 要請 (1/9)	要請 解除 (2/7)	一部 時短 要請 (4/12)	一部 要請 解除 (4/30)	一部 要請 (5/3)	一部 時短 要請 (8/6)	一部 時短 要請 (8/14)	重点 措置 (8/27)	措置 解除 (9/30)	重点 措置 (1/21)	措置 解除 (3/6)
-------------------	-------------------	--------------------------	--------------------------	-------------------	-------------------------	--------------------------	--------------------	--------------------	--------------------	-------------------

5類  
感染症移行  
(5/8)

繁華街  
滞留人口  
(人)



滞留人口12-14時 滞留人口14-16時 滞留人口16-18時 滞留人口18-20時 滞留人口20-22時 滞留人口22-24時

対象都道府県：45 宮崎県

対象繁華街：延岡市船倉町・宮崎駅・ニシタチ・都城駅・都城市牟田町

# 主要繁華街夜間滞留人口の推移：宮崎（2020年3月1日～2023年9月2日）

繁華街  
夜間滞留  
人口（人）

緊急  
事態  
宣言  
宣言  
解除  
(4/16)(5/14)

休業  
要請  
要請  
解除  
(8/1)(8/16)

時短  
要請  
要請  
解除  
(1/9)(2/7)

一部  
時短  
要請  
要請  
解除  
(4/12)(4/30)(5/3)

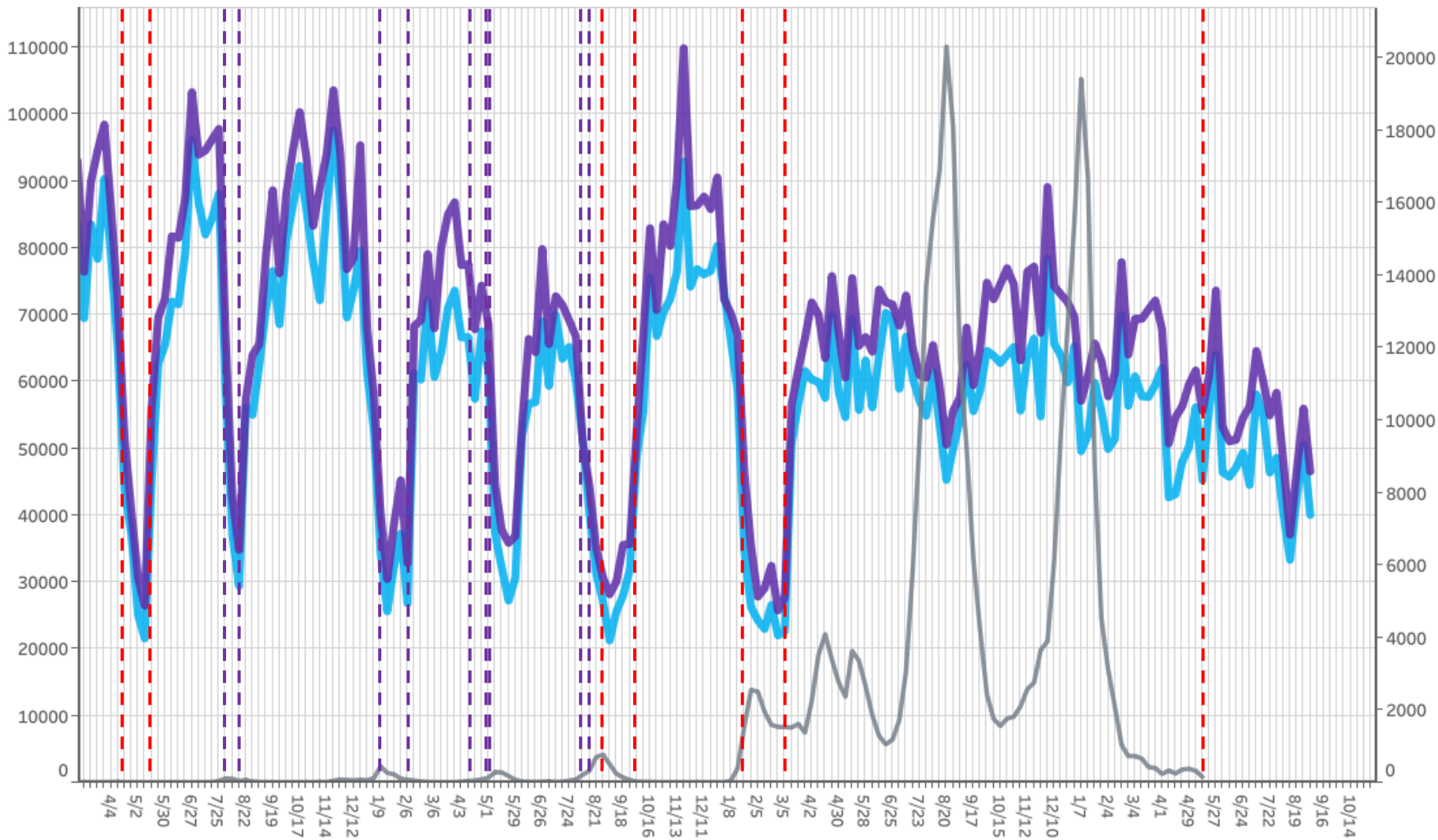
一部  
時短  
要請  
要請  
解除  
(8/6)(8/14)

重点  
措置  
措置  
解除  
(8/27)(9/30)

重点  
措置  
措置  
解除  
(1/21)(3/6)

5類  
感染症移行  
(5/8)

週あたり  
感染者数  
（人）



※新規感染者数については、令和5年5月7日までの報告分について掲載

対象都道府県：45 宮崎県  
 対象繁華街：延岡市船倉町・宮崎駅・ニシタチ・都城駅・都城市牟田町

都道府県別新規感染者数出典：厚生労働省「新規陽性者数の推移（日別）」<https://www.mhlw.go.jp/stf/covid-19/open-data.html>

LocationMind xPop © LocationMind Inc.

# 時間帯別主要繁華街滞留人口の日別推移：鹿児島（2020年10月1日～2023年9月2日）

繁華街  
滞留人口  
(人)

一部  
時短  
要請  
(8/9)

一部  
時短  
要請  
(8/16)

重点  
措置  
(8/20)

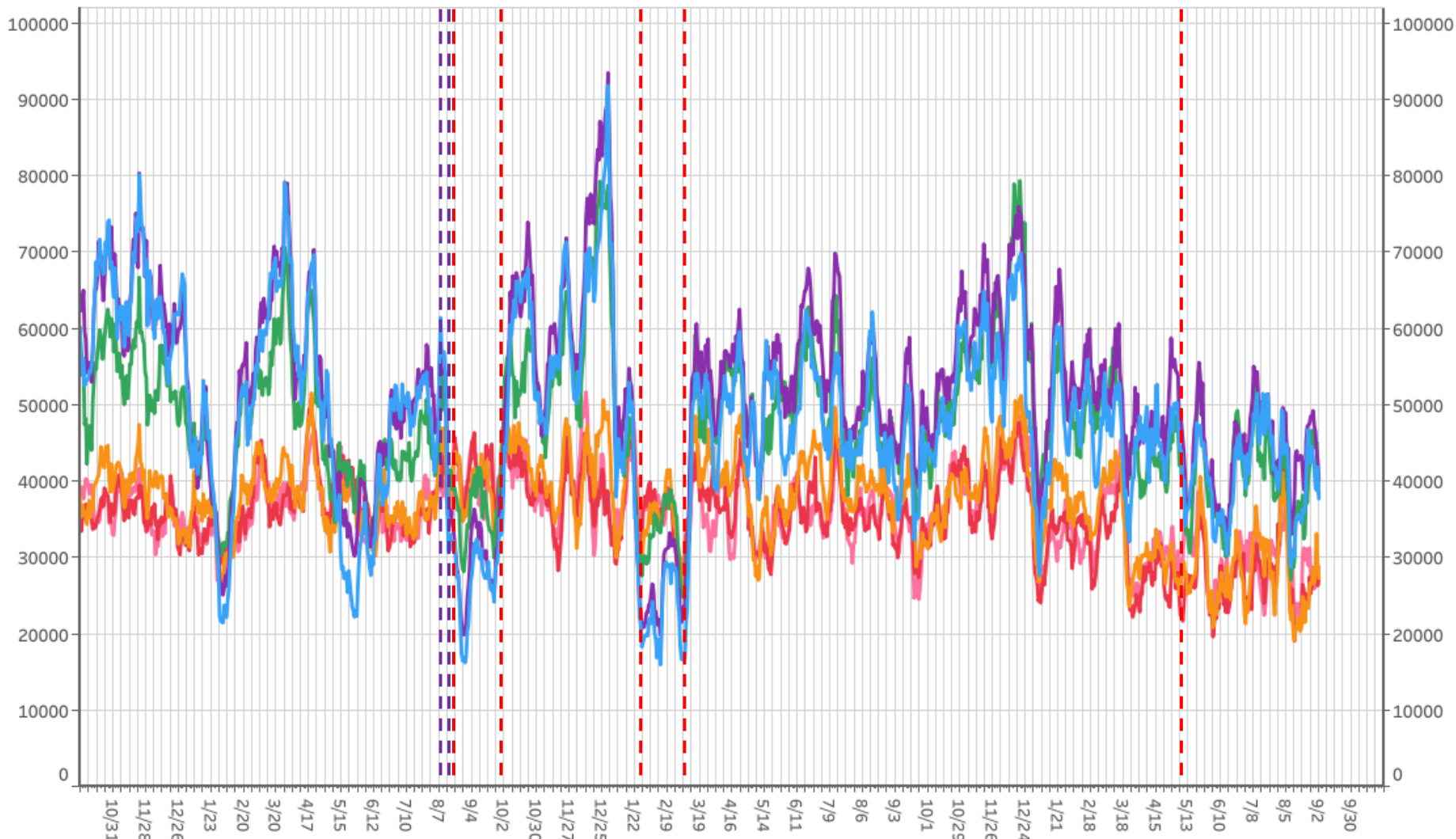
措置  
解除  
(9/30)

重点  
措置  
(1/27)

措置  
解除  
(3/6)

5類  
感染症移行  
(5/8)

繁華街  
滞留人口  
(人)



滞留人口12-14時 滞留人口14-16時 滞留人口16-18時 滞留人口18-20時 滞留人口20-22時 滞留人口22-24時

対象都道府県：46 鹿児島県

対象繁華街：奄美市屋仁川通り・鹿児島市天文館

# 主要繁華街夜間滞留人口の推移：鹿児島（2020年3月1日～2023年9月2日）

繁華街  
夜間滞留  
人口（人）

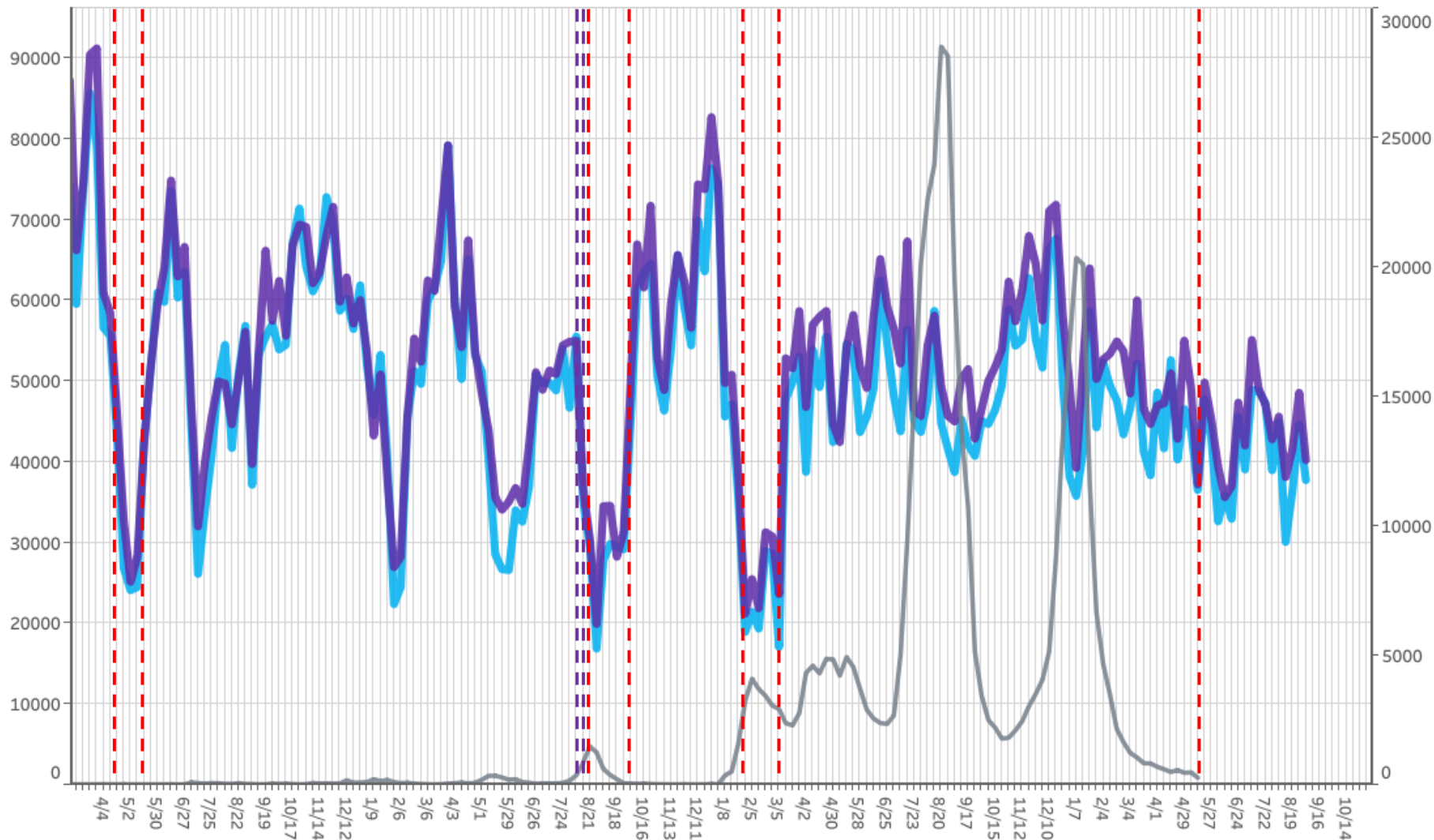
緊急  
事態 宣言  
宣言 解除  
(4/16)(5/14)

一部 一部  
時短 時短  
要請 要請  
(8/9)(8/16)

重点 措置  
措置 解除  
(1/27) (3/6)

5類  
感染症移行  
(5/8)

週あたり  
感染者数  
(人)



■ 滞留人口20-22時 ■ 滞留人口22-24時 ■ 新規感染者数（報告日）

※新規感染者数については、令和5年5月7日までの報告分について掲載

対象都道府県：46 鹿児島県 対象繁華街：奄美市屋仁川通り・鹿児島市天文館

都道府県別新規感染者数出典：厚生労働省「新規陽性者数の推移（日別）」 <https://www.mhlw.go.jp/stf/covid-19/open-data.html>

LocationMind xPop © LocationMind Inc.

# 時間帯別主要繁華街滞留人口の日別推移：沖縄（2020年10月1日～2023年9月2日）

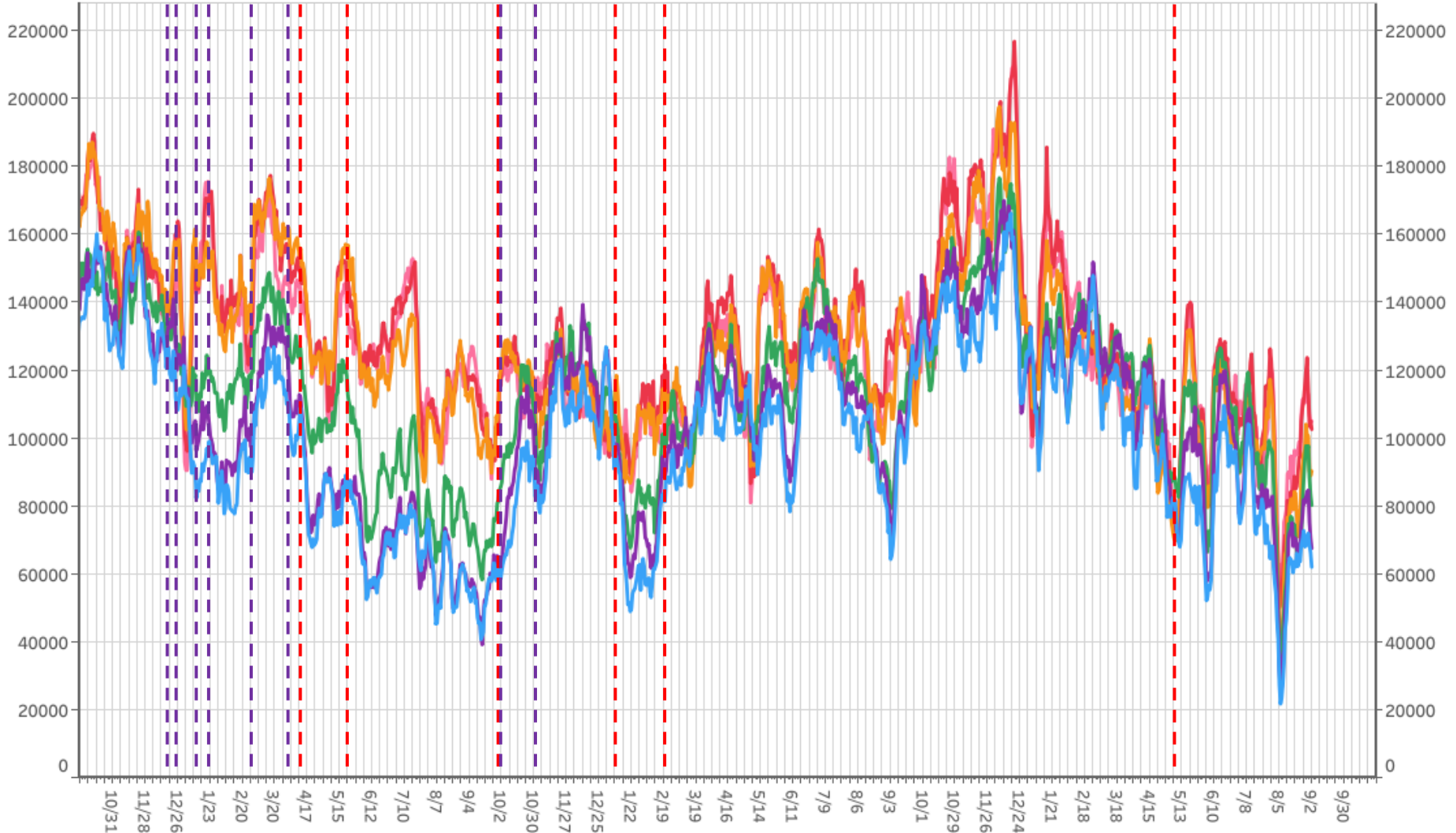
繁華街  
滞留人口  
(人)

繁華街  
滞留人口  
(人)

一部 一部 一部 一部 緊急  
時短 要請 要請 時短 時短 重点 事態  
要請 追加 追加 要請 解除 要請 措置 宣言  
(12/17) (12/25) (1/12) (1/22) (2/28) (4/1) (4/12) (5/23)

宣言 時短 要請 重点 措置  
解除 要請 解除 措置 解除  
(9/30) (10/1) (11/1) (1/9) (2/20)

5類  
感染症移行  
(5/8)



滞留人口12-14時 滞留人口14-16時 滞留人口16-18時 滞留人口18-20時 滞留人口20-22時 滞留人口22-24時

対象都道府県：47 沖縄県

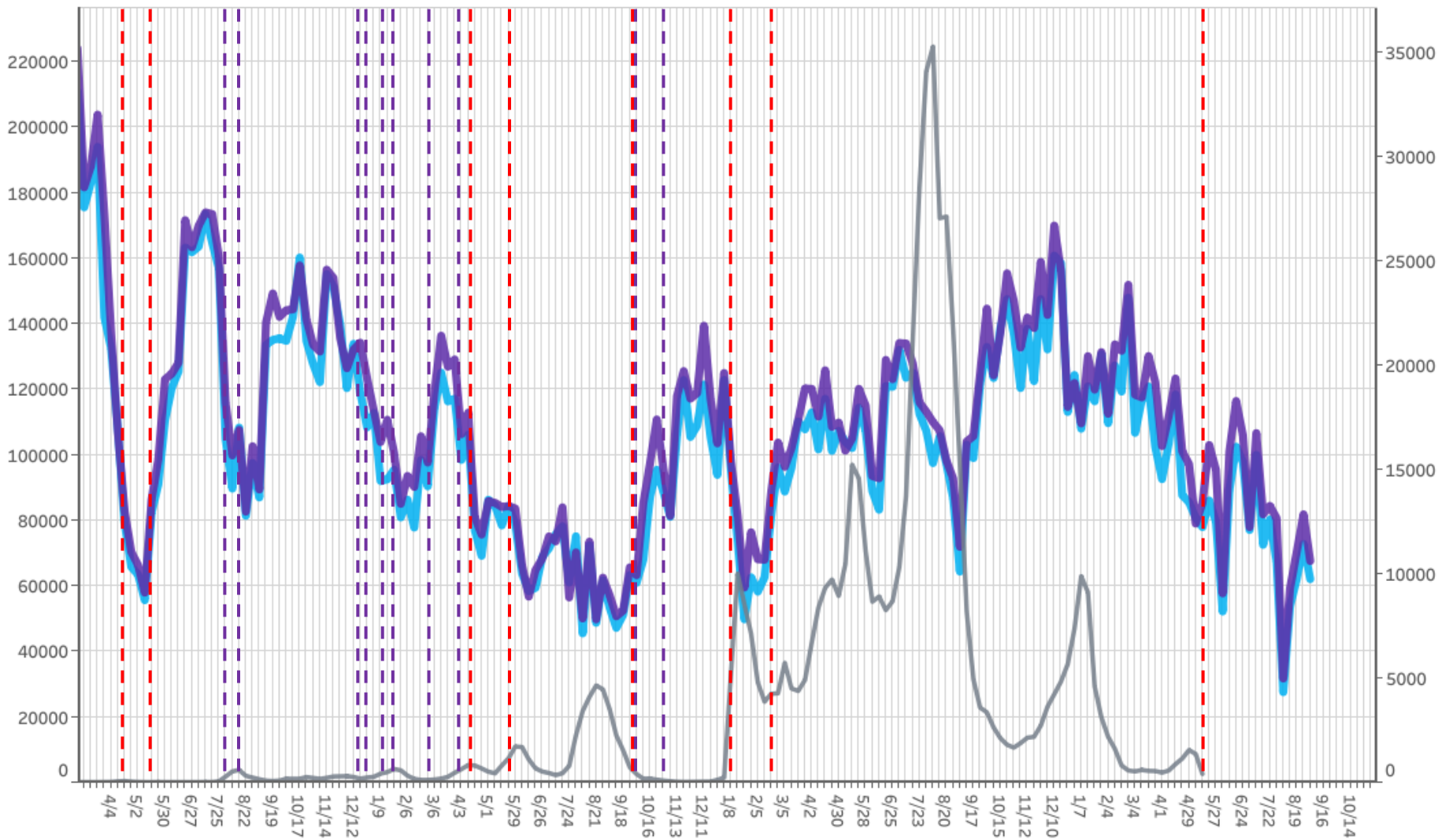
対象繁華街：石垣島美崎町・那覇市国際通り

# 主要繁華街夜間滞留人口の推移：沖縄（2020年3月1日～2023年9月2日）

繁華街  
夜間滞留  
人口（人）

緊急事態宣言 (4/16)(5/14)  
一部休業要請 (8/1) (8/15)  
一部時短要請 (12/17)  
一部時短要請追加 (12/25)  
一部時短要請追加 (1/12)  
一部時短要請解除 (1/22)  
一部時短要請解除 (2/28)  
一部時短要請解除 (4/1)  
一部時短重点措置 (4/12)(5/23)  
緊急事態宣言 (9/30)  
緊急事態宣言解除 (10/1)  
緊急事態宣言解除 (11/1)  
重点措置 (1/9)  
重点措置解除 (2/20)  
5類感染症移行 (5/8)

週あたり  
感染者数  
（人）



■ 滞留人口20-22時 ■ 滞留人口22-24時 ■ 新規感染者数（報告日）

※新規感染者数については、令和5年5月7日までの報告分について掲載

対象都道府県：47 沖縄県 対象繁華街：石垣島美崎町・那覇市国際通り

都道府県別新規感染者数出典：厚生労働省「新規陽性者数の推移（日別）」 <https://www.mhlw.go.jp/stf/covid-19/open-data.html>

LocationMind xPop © LocationMind Inc.