

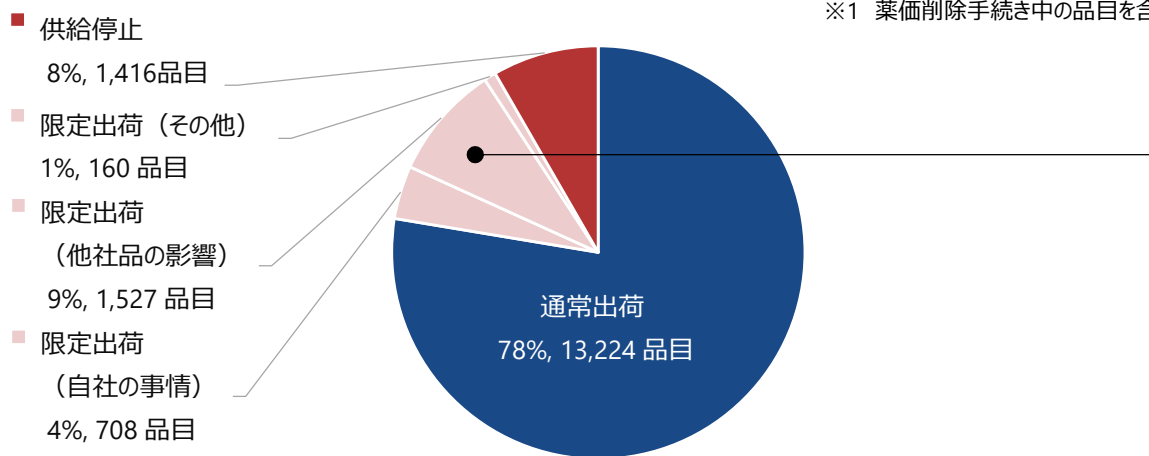
医療用医薬品供給情報緊急調査事業 (令和5年7月分調査結果)

1 製造販売業者の対応状況—医薬品全体（令和5年7月）

- 製造販売業者の対応状況については、調査対象18,443品目に対し、17,035品目の回答を得た。
- 結果としては、**限定出荷・供給停止が合計22%**（3,811品目）であり、限定出荷の要因としては「**他社品の影響**」によるものが**最多**であった。

1 医薬品全体の対応状況 ※1

※1 薬価削除手続き中の品目を含む



カテゴリー別：「供給停止」、「限定出荷」の割合

カテゴリー別：限定出荷の要因（自社事情、他社品の影響）分析

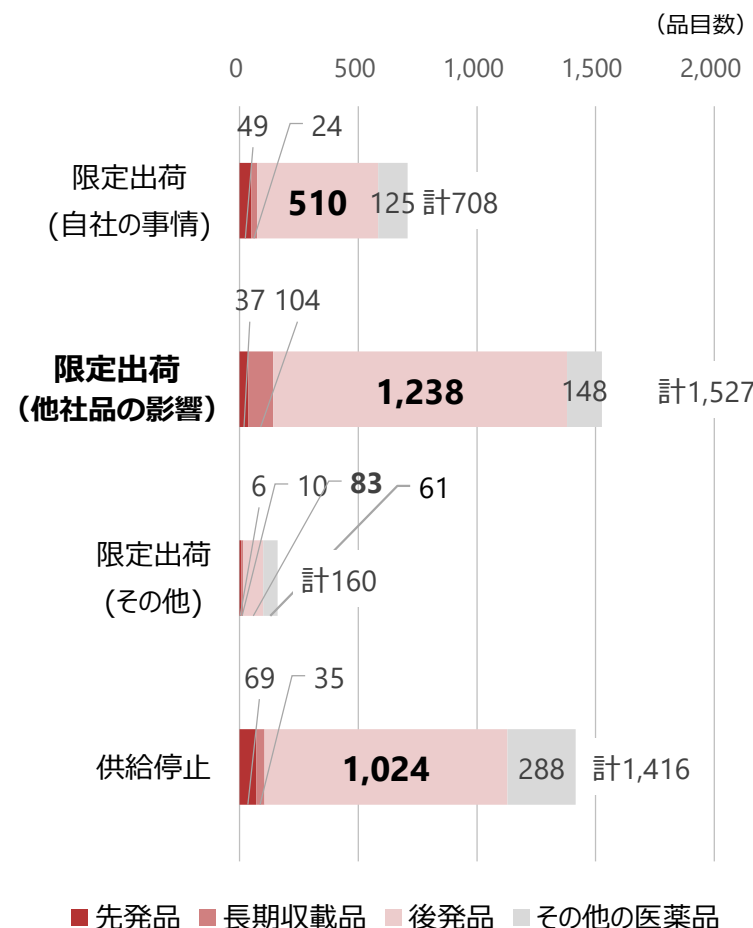
2023年7月調査結果	供給停止		限定出荷	
	銘柄数	構成比	銘柄数	構成比
先発品	69	5%	92	4%
長期収載品 ※	35	2%	138	6%
後発品	1,024	72%	1,831	76%
その他の医薬品 ※	288	20%	334	14%
合計	1,416	100%	2,395	100%

2023年7月調査結果	限定出荷							
	自社の事情		他社品の影響		その他		合計	
先発品	49	7%	37	2%	6	4%	92	4%
長期収載品 ※	53%		40%		7%		100%	
後発品	24	3%	104	7%	10	6%	138	6%
その他の医薬品 ※	17%		75%		7%		100%	
合計	510	72%	1,238	81%	83	52%	1,831	76%
	28%		68%		5%		100%	
	125	18%	148	10%	61	38%	334	14%
	37%		44%		18%		100%	
合計	708	100%	1,527	100%	160	100%	2,395	100%
	30%		64%		7%		100%	

項目の定義

※長期収載品：後発品のある先発品
 ※その他の医薬品：局方品、漢方エキス剤、生薬、生物製剤（ワクチン、血液製剤等）、承認が昭和42年以前の医薬品など

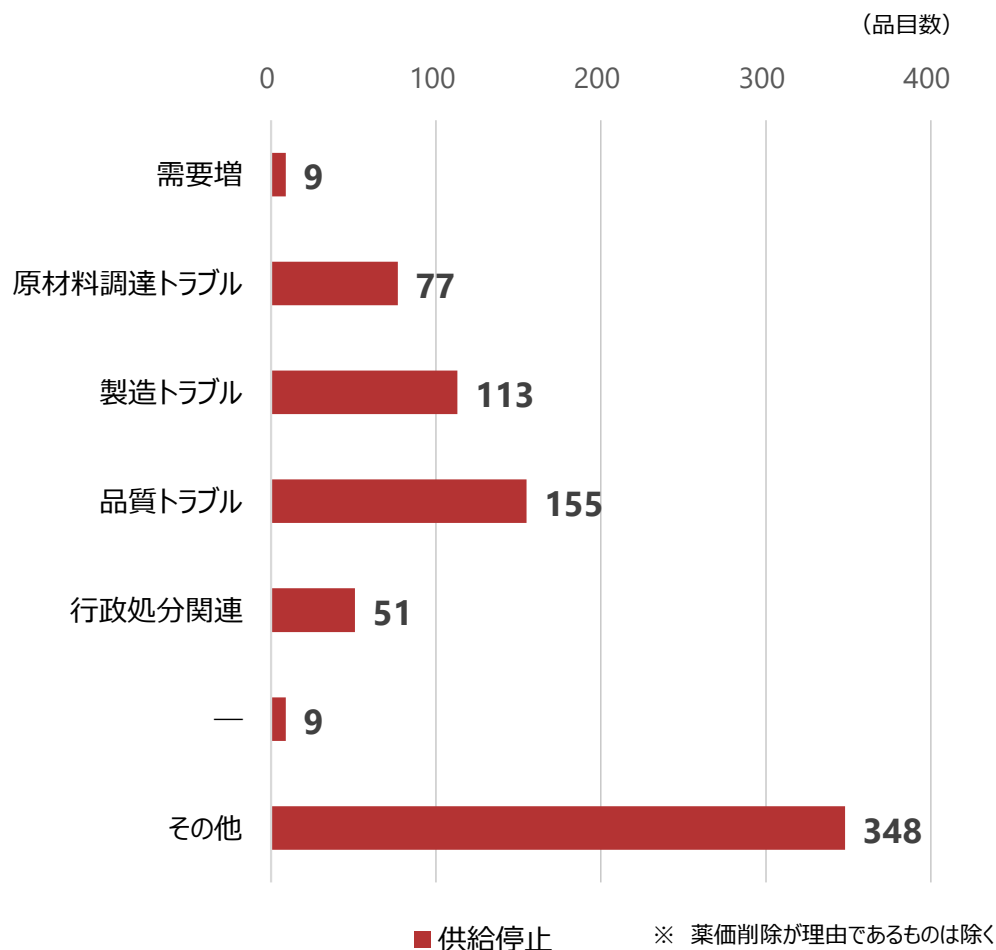
2 限定出荷・供給停止の内訳



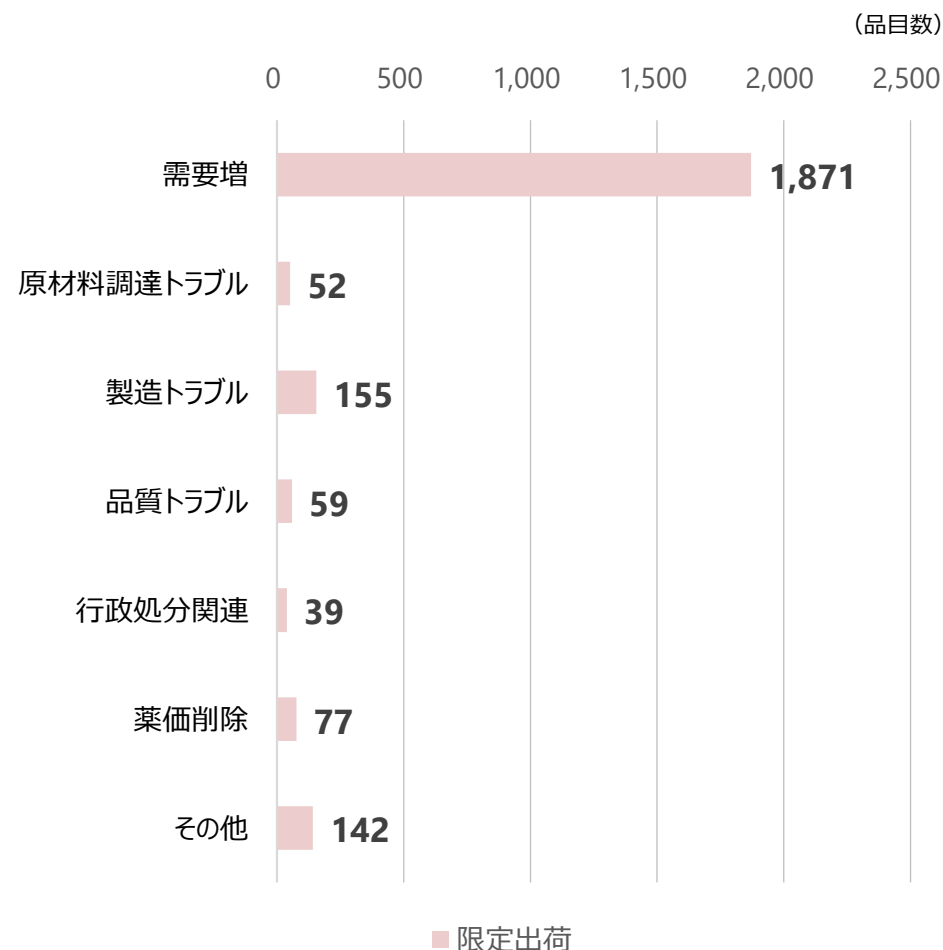
1 - 2 供給停止・限定出荷の理由（令和5年7月）

○ 供給停止1,416品目、限定出荷2,395品目について、供給停止・限定出荷の理由の回答を得た。供給停止の理由は「その他」が最も多く、限定出荷の理由は「需要増」が最多であった。

1 供給停止の理由※



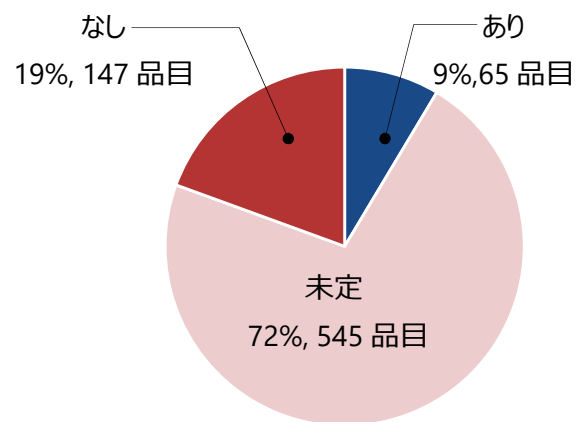
2 限定出荷の理由



1 - 3 供給停止の解消見込み（令和5年7月時点）

- 供給停止1,416品目のうち1,411品目について、解消見込みについての回答を得た。「未定」が最多であった。
- 供給停止解消の見込み「あり」と回答されたものについて、解消時期の見込みは「1~3カ月」が最多であった。

1 供給停止の解消見込み※

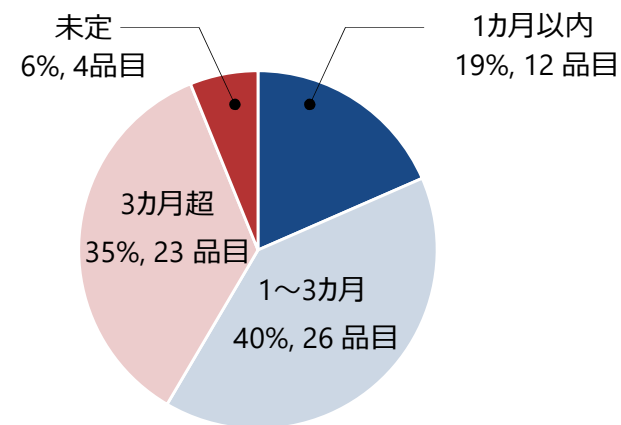


(単位：品目)

理由	あり	未定	なし
需要増	1	8	0
原材料調達トラブル	7	65	5
製造トラブル	26	75	12
品質トラブル	3	147	5
行政処分関連	4	45	2
—	0	0	9
その他	24	205	114
(空白)	0	0	0
合計	65	545	147

※ 薬価削除が理由であるものは除く

2 供給停止の解消時期の見込み



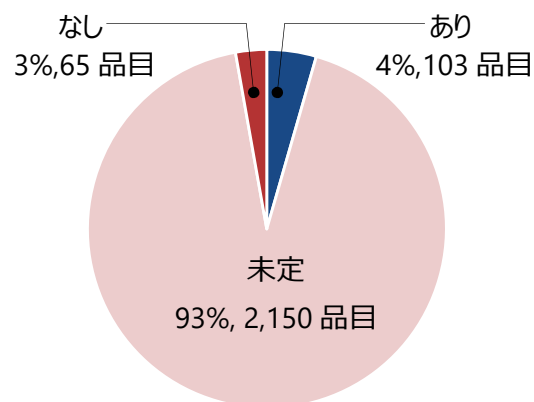
(単位：品目)

理由	1か月以内	1~3カ月	3か月超	未定
需要増	1	0	0	0
原材料調達トラブル	3	1	2	1
製造トラブル	3	7	16	0
品質トラブル	0	0	0	3
行政処分関連	0	0	4	0
—	0	0	0	0
その他	5	18	1	0
(空白)	0	0	0	0
合計	12	26	23	4

1 - 4 限定出荷の解消見込み（令和5年7月時点）

- 限定出荷2,395品目のうち2,395品目について、解消見込みについての回答を得た。「未定」が最多であった
- 限定出荷解消の見込み「あり」と回答されたものについて、解消時期の見込みは「1~3カ月」が最多であった。

1 限定出荷の解消見込み※

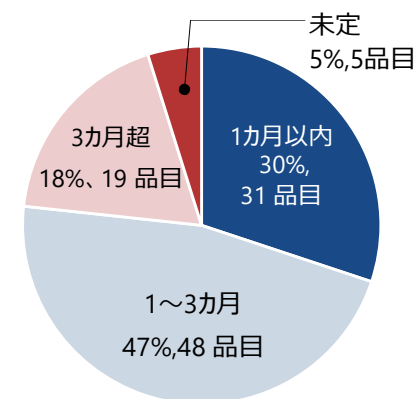


(単位：品目)

理由	あり	未定	なし
需要増	33	1,820	18
原材料調達トラブル	7	44	1
製造トラブル	22	133	0
品質トラブル	3	56	0
行政処分関連	2	37	0
その他	36	60	46
合計	103	2,150	65

※ 薬価削除が理由であるものは除く

2 限定出荷の解消時期の見込み



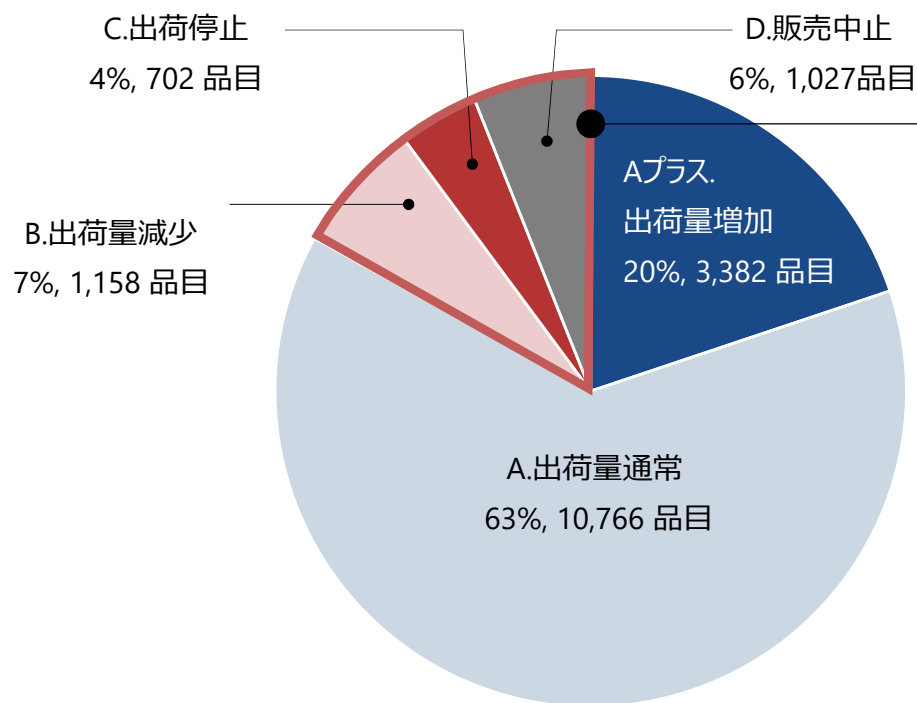
(単位：品目)

理由	1か月以内	1~3カ月	3か月超	未定
需要増	14	12	7	0
原材料調達トラブル	4	0	3	0
製造トラブル	6	9	4	3
品質トラブル	1	1	1	0
行政処分関連	0	0	2	0
その他	6	26	2	2
合計	31	48	19	5

2 製造販売業者の出荷量の状況—医薬品全体（令和5年7月）

- 製造販売業者の出荷量の状況については、調査対象18,443品目に対し、17,035品目の回答を得た。
- **通常出荷は合計83%、通常出荷以外の出荷量減少・出荷停止・販売中止が合計17%あり、**出荷量減少・出荷停止・販売中止の内訳としては、いずれも「後発品」が最多であった。

1 医薬品全体の出荷量の状況



A+	出荷量増加	110%以上
A	出荷量通常	90%以上110%未満
B	出荷量減少	90%未満
C	出荷停止	出荷していない状況
D	販売中止	薬価削除手続き中

2 出荷量減少・出荷停止・販売中止の内訳

