

佐賀県感染症発生動向調査週報

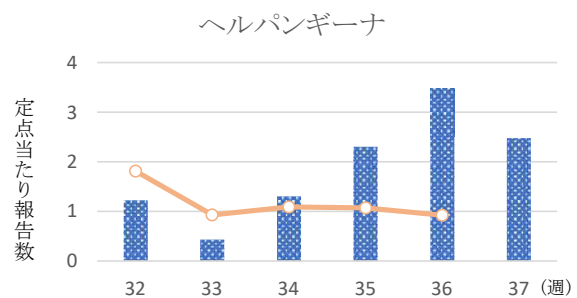
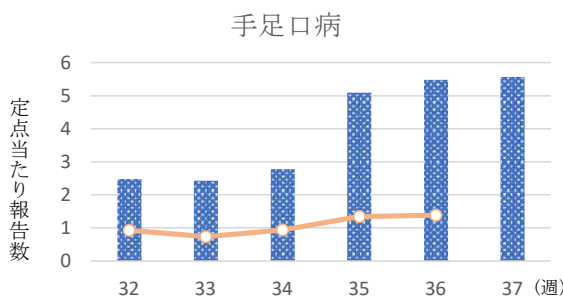
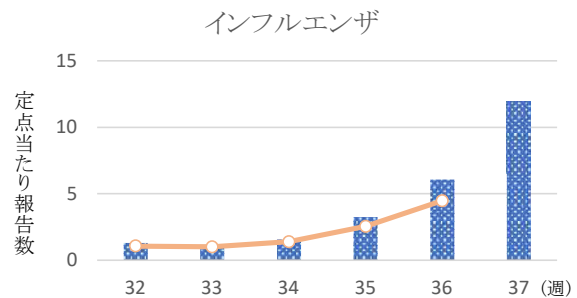
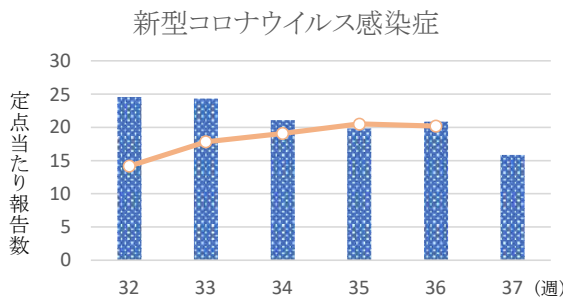
2023年第37週 2023年9月11日(月)～2023年9月17日(日)

<https://kansen.pref.saga.lg.jp>

佐賀県感染症情報センター

◆注目疾患の動向

- 【定点報告数の多い疾患】①新型コロナウイルス感染症(619名) ②インフルエンザ(466名) ③手足口病(128名) ④ヘルパンギーナ(57名) ⑤咽頭結膜熱(50名)
- 【新型コロナウイルス感染症】患者報告数は減少(814名→619名)し、定点当たりの患者報告数は15.87となりました。手洗いや換気等により、感染予防に努めましょう。発熱で受診される際は事前に医療機関に連絡し、マスクを着用しましょう。
- 【腸管出血性大腸菌感染症】1件1名(O121)の報告がありました。手洗いや食材の十分な加熱等を心がけ、感染予防に努めましょう。
- 【インフルエンザ】患者報告数は増加(237名→466名:A型457名※、B型2名※、不明7名)し、定点当たりの患者報告数は11.95となり、流行発生注意報基準値10を超えました。手洗いや適度な湿度の保持、こまめな換気、十分な休養やバランスの良い食事等を心がけ、感染予防に努めましょう。※迅速検査キットによる。
- 【手足口病】患者報告数はほぼ横ばい(126名→128名)で、定点当たりの患者報告数は5.57となり、流行発生警報は継続中です。特に唐津・伊万里及び杵藤保健福祉事務所管内からの報告が多い状況です。タオルの共用を避け、手洗いの励行で感染予防に努めましょう。
- 【咽頭結膜熱】患者報告数は横ばい(50名→50名)で、定点当たりの患者報告数は2.17となりました。特に唐津保健福祉事務所管内からの報告が多い状況です。タオルの共用を避け、手洗いの励行で感染予防に努めましょう。



◎棒グラフは佐賀県、折れ線グラフは全国の数値を表しています。

※各疾患の動向グラフについては佐賀県感染症情報センターのホームページを御覧ください。

<https://kansen.pref.saga.lg.jp>

◆全国版感染症週報(IDWR)

2023年第35週(8月28日～9月3日)

・発生動向総覧	<第35週>咽頭結膜熱の定点当たり報告数は3週連続で増加し、過去5年間の同時期と比較してかなり多い/その他最新動向
・注目すべき感染症	<今週は該当記事はありません>
・感染症関連情報	病原体情報/海外感染症情報/その他
・速報	<今週は該当記事はありません>
・読者のコーナー	<今週は該当記事はありません>

※詳細は国立感染症研究所感染症疫学センターのホームページを御覧ください。

<https://www.nih.go.jp/niid/ja/from-idsc.html>

佐賀県感染症発生動向調査週報

<https://kansen.pref.saga.lg.jp>

佐賀県感染症情報センター

◆全数届出の感染症(佐賀県)

2023年第**37**週 2023年9月11日(月)～2023年9月17日(日)

疾病名		結核 (二類感染症)		腸管出血性大腸菌感染症 (三類感染症)
患者 (管轄保健福祉事務所)		1名:70歳代女性 (鳥栖)	1名:80歳代女性 (唐津)	O121 1名:60歳代男性 (杵藤)
感染原因・感染経路		不明		不明
無症状病原体保有者		0名		0名
2023年届出累計		64名(今週2名)		10名(今週1名)
2022年	同期累計	58名		10名
	届出累計	83名		14名

疾病名		梅毒 (五類感染症)
患者		1名:50歳代男性
感染原因・感染経路		不明
無症状病原体保有者		0名
2023年届出累計		68名(今週1名)
2022年	同期累計	24名
	届出累計	60名

佐賀県感染症発生動向調査週報

https://kansen.pref.saga.lg.jp

佐賀県感染症情報センター

◆佐賀県感染症発生動向調査

[定点報告:五類感染症(週報分)]

2023年第**37**週 2023年9月11日(月)～2023年9月17日(日)

定点種別 (定点数)	病名	管轄保健福祉 事務所		佐賀中部	鳥栖	唐津	伊万里	杵藤	計	前週	全国 (第36週)						
インフルエンザ/ COVID-19 (39)	インフルエンザ (鳥インフルエンザを除く)	174	13.38	20	4.00	138	19.71	33	6.60	101	11.22	466	11.95	237 ※2	6.08	22,111	4.48
	新型コロナウイルス感染症 (COVID-19)※1	184	14.15	79	15.80	51	7.29	93	18.60	212	23.56	619	15.87	814 ※2	20.87	99,744	20.19
小児科 (23)	RSウイルス感染症	1	0.13	1	0.33	2	0.50	1	0.33	4	0.80	9	0.39	19	0.83	1,649	0.52
	咽頭結膜熱	5	0.63	8	2.67	33	8.25	4	1.33			50	2.17	50	2.17	3,964	1.26
	A群溶血性レンサ球菌咽頭炎	7	0.88	10	3.33	4	1.00	17	5.67	6	1.20	44	1.91	45	1.96	4,849	1.54
	感染性胃腸炎	7	0.88	14	4.67	5	1.25	4	1.33	15	3.00	45	1.96	46	2.00	10,109	3.22
	水痘			1	0.33	1	0.25					2	0.09			335	0.11
	手足口病	28	3.50	11	3.67	27	6.75	22	7.33	40	8.00	128	5.57	126	5.48	4,326	1.38
	伝染性紅斑															85	0.03
	突発性発しん	2	0.25	4	1.33	7	1.75			4	0.80	17	0.74	14	0.61	862	0.27
	ヘルパンギーナ	12	1.50	12	4.00			7	2.33	26	5.20	57	2.48	80	3.48	2,903	0.92
	流行性耳下腺炎			1	0.33							1	0.04			145	0.05
眼科 (4)	急性出血性結膜炎															16	0.02
	流行性角結膜炎											2	0.50			450	0.65
基幹 (6)	細菌性髄膜炎															12	0.03
	無菌性髄膜炎											1	0.17			15	0.03
	マイコプラズマ肺炎															9	0.02
	クラミジア肺炎 (オウム病を除く)																
	感染性胃腸炎 (ロタウイルスに限る)															2	0.00

細字は定点当たり患者数

※1 新型コロナウイルス感染症(COVID-19):新型コロナウイルス感染症(病原体がベータコロナウイルス属のコロナウイルス(令和二年一月に中華人民共和国から世界保健機関に対して、人に伝染する能力を有することが新たに報告されたものに限る。)であるものに限る。)

※2 第36週公表後に追加報告があり、患者数及び定点当たり患者数を変更しています。

◆佐賀県感染症発生動向調査(定点報告:五類感染症)

2023年第37週 2023年9月11日(月)～2023年9月17日(日)

インフルエンザ /COVID19 定点	インフルエ ンザ(鳥イン フルエンザ を除く)	新型コロナ ウイルス感 染症 (COVID- 19)※1	小児科 定点	RSウイル ス感染症	咽頭結膜 熱	A群溶血 性レンサ 球菌咽頭 炎	感染性胃 腸炎	水痘	手足口病	伝染性紅 斑	突発性発 しん	ヘルパン ギーナ	流行性耳 下腺炎	眼科・基幹 定点	急性出血 性結膜炎	流行性角 結膜炎	細菌性髄 膜炎	無菌性髄 膜炎	マイコプラ ズマ肺炎	クラミジア 肺炎(オウ ム病を除 く)	感染性 胃腸炎 (ロタウイルス に限る)	
0～5ヶ月		4	0～5ヶ月		1									0～5ヶ月								
6～11ヶ月	1	5	6～11ヶ月	5	1		6		13		5	4		6～11ヶ月								
1歳	9	10	1歳	4	13		13		43		11	13		1歳								
2歳	10	8	2歳		11	2	4		32		1	12		2歳								
3歳	17	6	3歳		4	4	4		21			12		3歳								
4歳	13	11	4歳		8	9	1		9			6		4歳								
5歳	15	12	5歳		6	3	4		6			3		5歳								
6歳	17	15	6歳		2	3	3		1			3		6歳								
7歳	31	14	7歳		1	8	3		2			1		7歳								
8歳	19	25	8歳		2	6	1	2					1	8歳								
9歳	13	19	9歳				2	1				2		9歳								
10歳～14歳	147	88	10歳～14歳			3	2		1			1		10歳～14歳								
15歳～19歳	114	59	15歳～19歳			1								15歳～19歳								
20歳～29歳	10	45	20歳以上		1	3	3							20歳～29歳								
30歳～39歳	10	49												30歳～39歳								
40歳～49歳	22	65												40歳～49歳								
50歳～59歳	9	60												50歳～59歳								
60歳～69歳	5	60												60歳～69歳								
70歳～79歳	2	44												70歳以上								
80歳以上	2	20																				
合計	466	619	合計	9	50	44	45	2	128		17	57	1	合計								
前期計	237※2	814※2	前期計	19	50	45	46		126		14	80		前期計		2			1			
当期間/前	1.97	0.76	当期間/前	0.47	1.00	0.98	0.98	***	1.02	***	1.21	0.71	***	当期間/前	***		***		***	***	***	***
増減数	229	-195	増減数	-10		-1	-1	2	2		3	-23	1	増減数		-2			-1			

***は前期計が"0"のとき

※1 新型コロナウイルス感染症(COVID-19):新型コロナウイルス感染症(病原体がベータコロナウイルス属のコロナウイルス(令和二年一月に中華人民共和国から世界保健機関に対して、人に伝染する能力を有することが新たに報告されたものに限る。))であるものに限る。

※2 第36週公表後に追加報告があり、患者数及び定点当たり患者数を変更しています。

