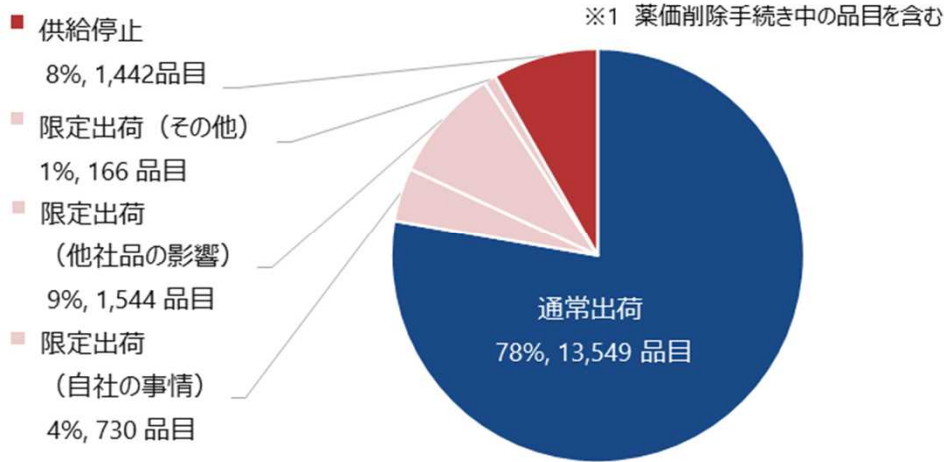


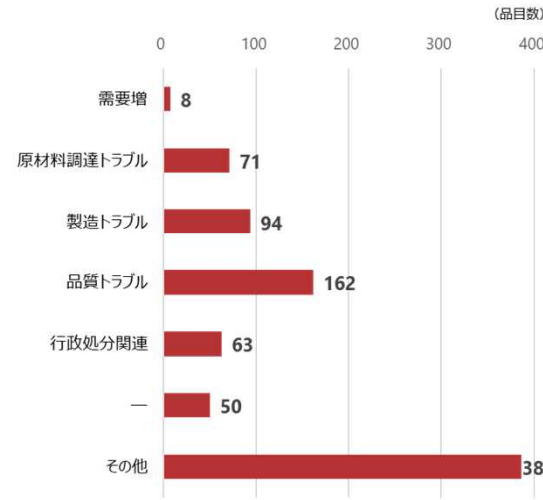
医療用医薬品供給情報緊急調査事業概要（6月分）

- 製造販売業者の対応状況については、調査対象18,443品目に対し、17,431品目の回答を得た。
- 結果としては、**限定出荷・供給停止が合計22%**（3,882品目）であり、限定出荷の要因としては「**他社品の影響**」による**ものが最多**であった。

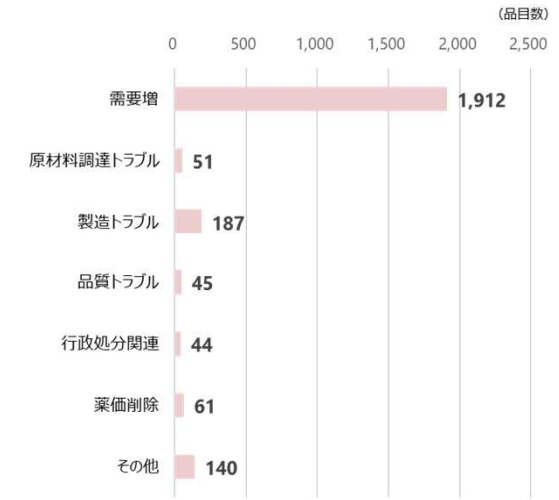
1 医薬品全体の対応状況 ※1



1-1 供給停止の理由※



1-2 限定出荷の理由



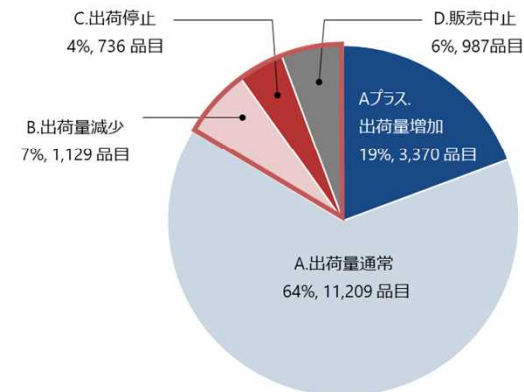
カテゴリ別：「供給停止」、「限定出荷」の割合

2023年6月調査結果	供給停止		限定出荷	
	銘柄数	構成比	銘柄数	構成比
先発品	66	5%	94	4%
長期収載品 ※	31	2%	138	6%
後発品	1,021	71%	1,892	78%
その他の医薬品 ※	324	22%	316	13%
合計	1,442	100%	2,440	100%

カテゴリ別：限定出荷の要因（自社事情、他社品の影響）分析

2023年6月調査結果	限定出荷							
	自社の事情		他社品の影響		その他		合計	
先発品	49	7%	39	3%	6	4%	94	4%
長期収載品 ※	52%		41%		6%		100%	
後発品	25	3%	104	7%	9	5%	138	6%
その他の医薬品 ※	18%		75%		7%		100%	
合計	546	75%	1,265	82%	81	49%	1,892	78%
合計	29%		67%		4%		100%	
合計	110	15%	136	9%	70	42%	316	13%
合計	35%		43%		22%		100%	
合計	730	100%	1,544	100%	166	100%	2,440	100%
合計	30%		63%		7%		100%	

2 医薬品全体の出荷量の状況



A+	出荷量増加	110%以上
A	出荷量通常	90%以上110%未満
B	出荷量減少	90%未満
C	出荷停止	出荷していない状況
D	販売中止	薬価削除手続き中