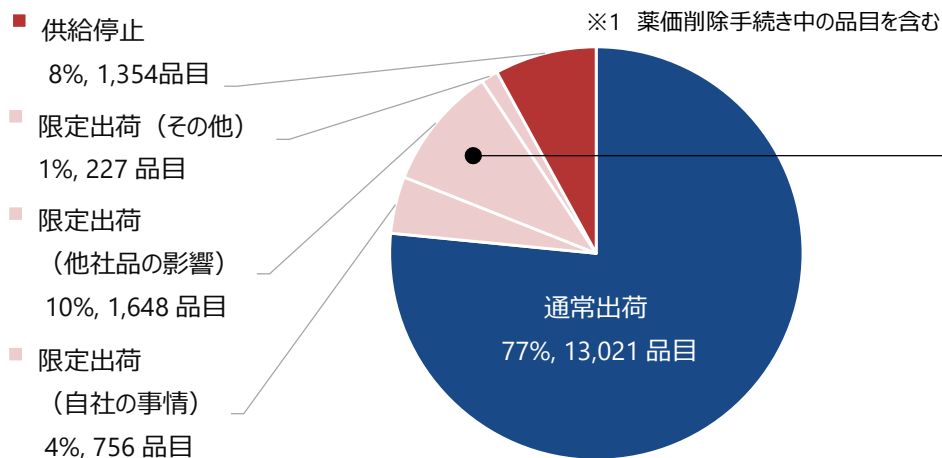


1 製造販売業者の対応状況—医薬品全体（令和5年4月）

- 製造販売業者の対応状況については、調査対象18,221品目に対し、17,006品目の回答を得た。
- 結果としては、**限定出荷・供給停止が合計23%**（3,985品目）であり、限定出荷の要因としては「**他社品の影響**」によるものが**最多**であった。

1 医薬品全体の対応状況 ※1



カテゴリー別：「供給停止」、「限定出荷」の割合

2023年4月調査結果	供給停止		限定出荷	
	銘柄数	構成比	銘柄数	構成比
先発品	63	5%	95	4%
長期収載品 ※	30	2%	134	5%
後発品	1,022	75%	2,061	78%
その他の医薬品 ※	239	18%	341	13%
合計	1,354	100%	2,631	100%

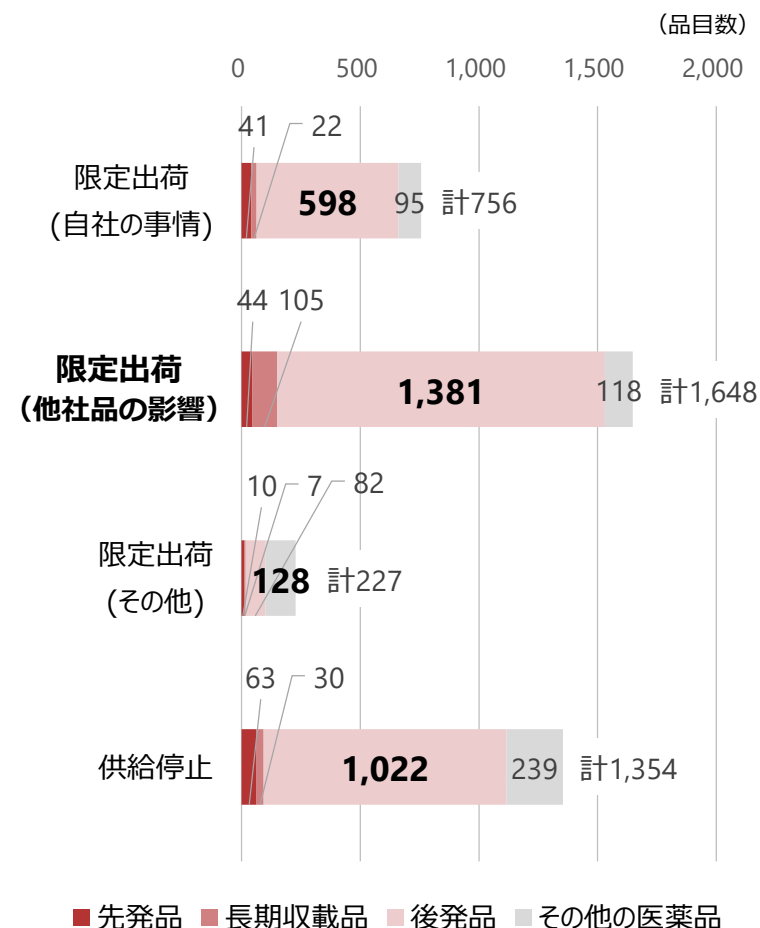
カテゴリー別：限定出荷の要因（自社事情、他社品の影響）分析

2023年4月調査結果	限定出荷							
	自社の事情		他社品の影響		その他		合計	
先発品	41	5%	44	3%	10	4%	95	4%
長期収載品 ※	43%		46%		11%		100%	
後発品	22	3%	105	6%	7	3%	134	5%
その他の医薬品 ※	16%		78%		5%		100%	
合計	598	79%	1,381	84%	82	36%	2,061	78%
	29%		67%		4%		100%	
先発品	95	13%	118	7%	128	56%	341	13%
長期収載品 ※	28%		35%		38%		100%	
合計	756	100%	1,648	100%	227	100%	2,631	100%
	29%		63%		9%		100%	

項目の定義

- ※長期収載品：後発品のある先発品
- ※その他の医薬品：局方品、漢方エキス剤、生薬、生物製剤（ワクチン、血液製剤等）、承認が昭和42年以前の医薬品など

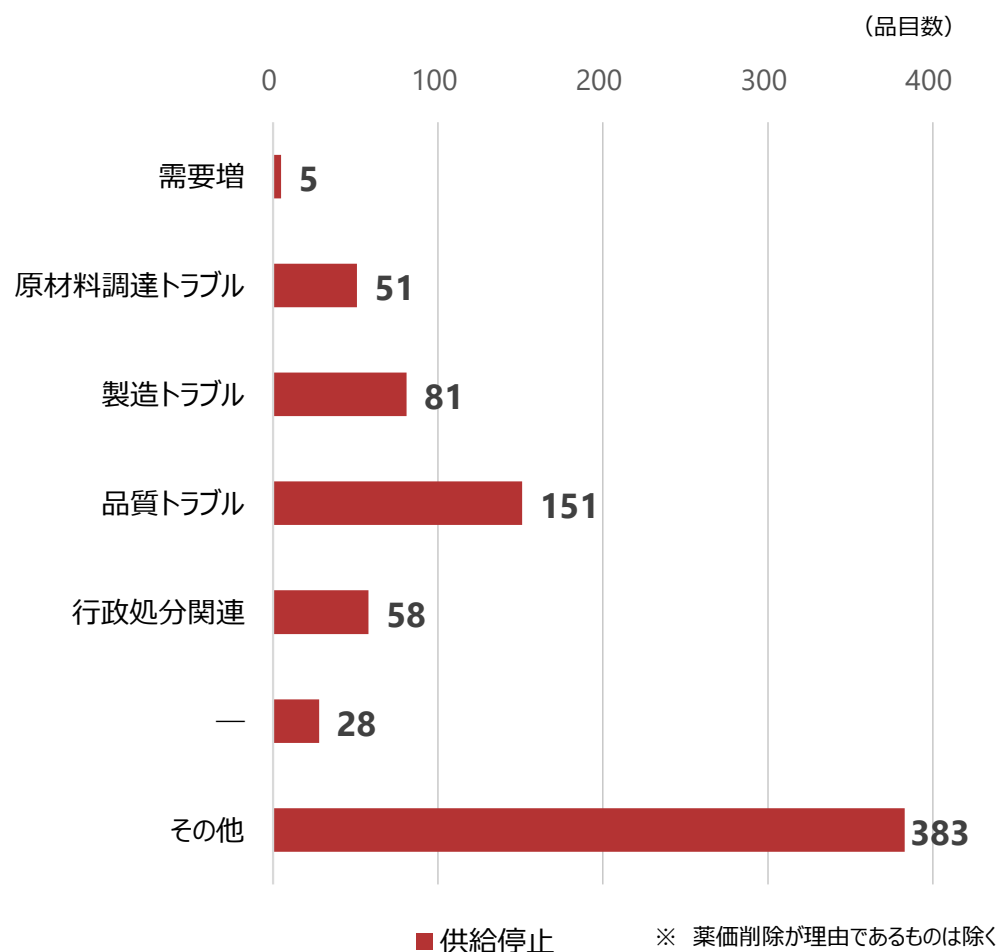
2 限定出荷・供給停止の内訳



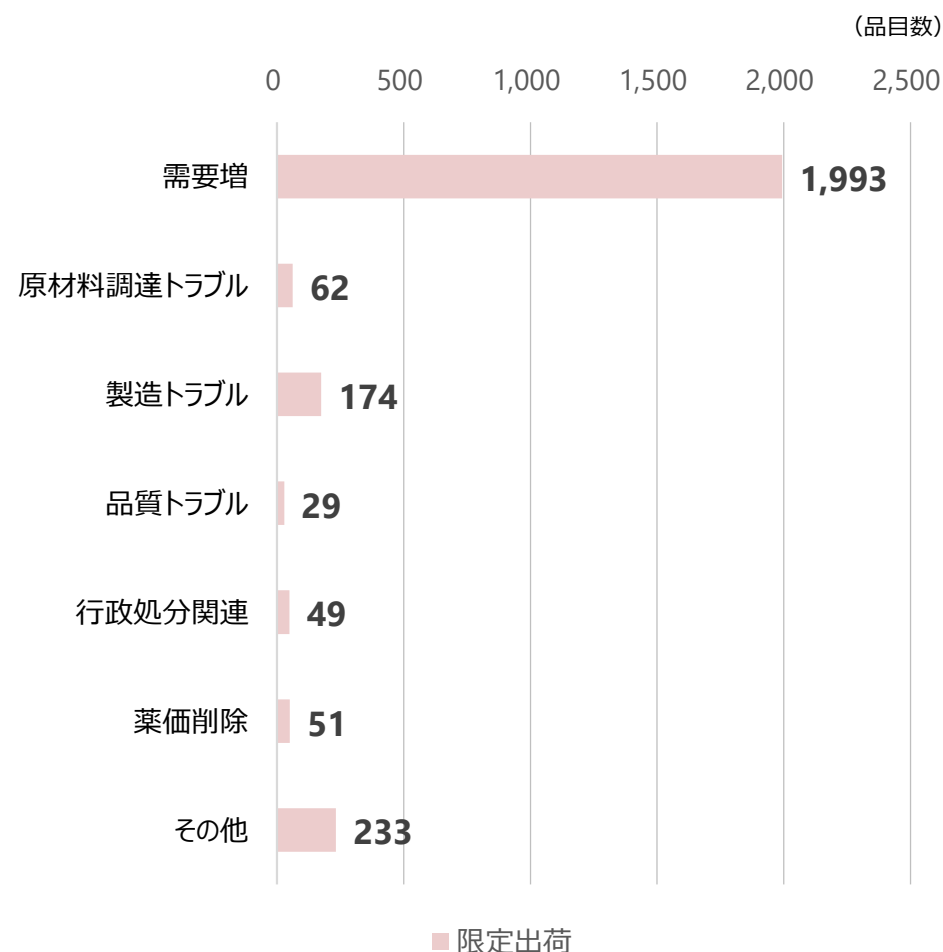
1 - 2 供給停止・限定出荷の理由（令和5年4月）

○ 供給停止1,338品目、限定出荷2,591品目について、供給停止・限定出荷の理由の回答を得た。供給停止の理由は「その他」が最も多く、限定出荷の理由は「需要増」が最多であった。

1 供給停止の理由※



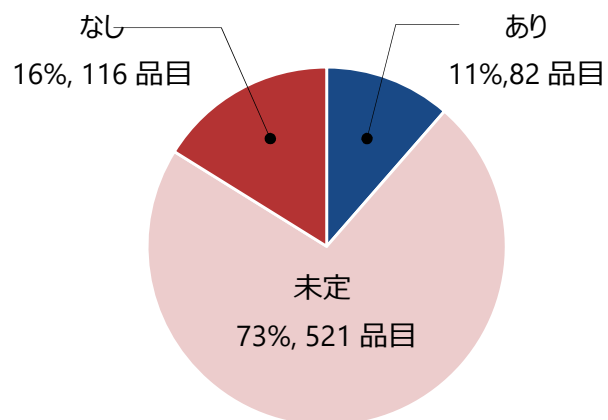
2 限定出荷の理由



1 - 3 供給停止の解消見込み（令和5年4月時点）

- 供給停止1,354品目のうち922品目について、解消見込みについての回答を得た。「未定」が最多であった
- 供給停止解消の見込み「あり」と回答されたものについて、解消時期の見込みは「3カ月以上」が最多であった。

1 供給停止の解消見込み※

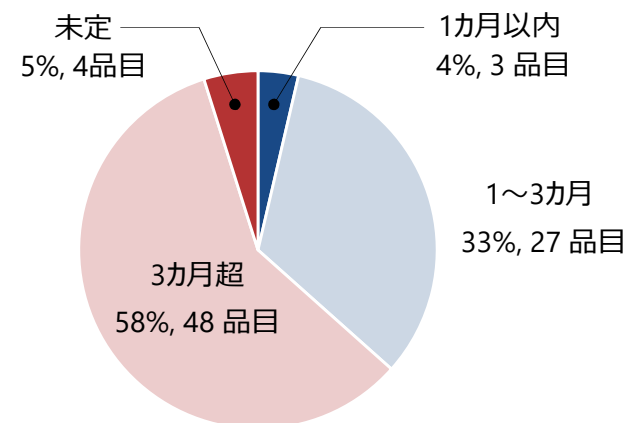


(単位：品目)

理由	あり	未定	なし
需要増	0	3	0
原材料調達トラブル	6	33	10
製造トラブル	5	63	13
品質トラブル	7	135	9
行政処分関連	1	51	5
—	0	0	2
その他	63	236	71
未回答	0	0	6
合計	82	521	116

※ 薬価削除が理由であるものは除く

2 供給停止の解消時期の見込み



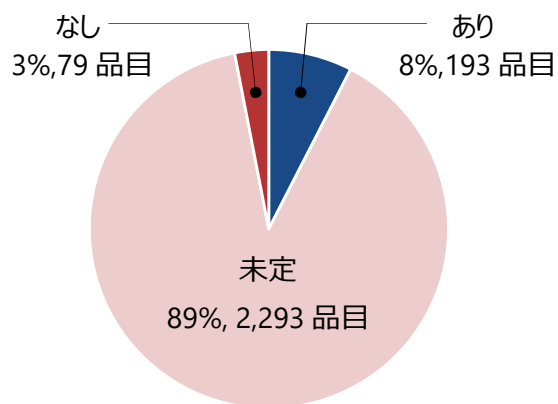
(単位：品目)

理由	1カ月以内	1~3カ月	3カ月超	未定
需要増	0	0	0	0
原材料調達トラブル	0	4	1	1
製造トラブル	3	1	0	1
品質トラブル	0	4	1	2
行政処分関連	0	0	1	0
—	0	0	0	0
その他	0	18	45	0
未回答	0	0	0	0
合計	3	27	48	4

1 - 4 限定出荷の解消見込み（令和5年4月時点）

- 限定出荷2,631品目のうち2,616品目について、解消見込みについての回答を得た。「未定」が最多であった
- 限定出荷解消の見込み「あり」と回答されたものについて、解消時期の見込みは「1~3カ月」が最多であった。

1 限定出荷の解消見込み※

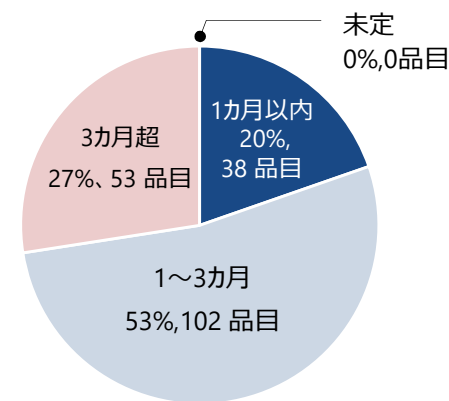


(単位：品目)

理由	あり	未定	なし
需要増	116	1,843	28
原材料調達トラブル	13	48	1
製造トラブル	11	153	5
品質トラブル	0	29	0
行政処分関連	1	47	1
その他	47	144	41
未回答	5	29	3
合計	193	2,293	79

※ 薬価削除が理由であるものは除く

2 限定出荷の解消時期の見込み



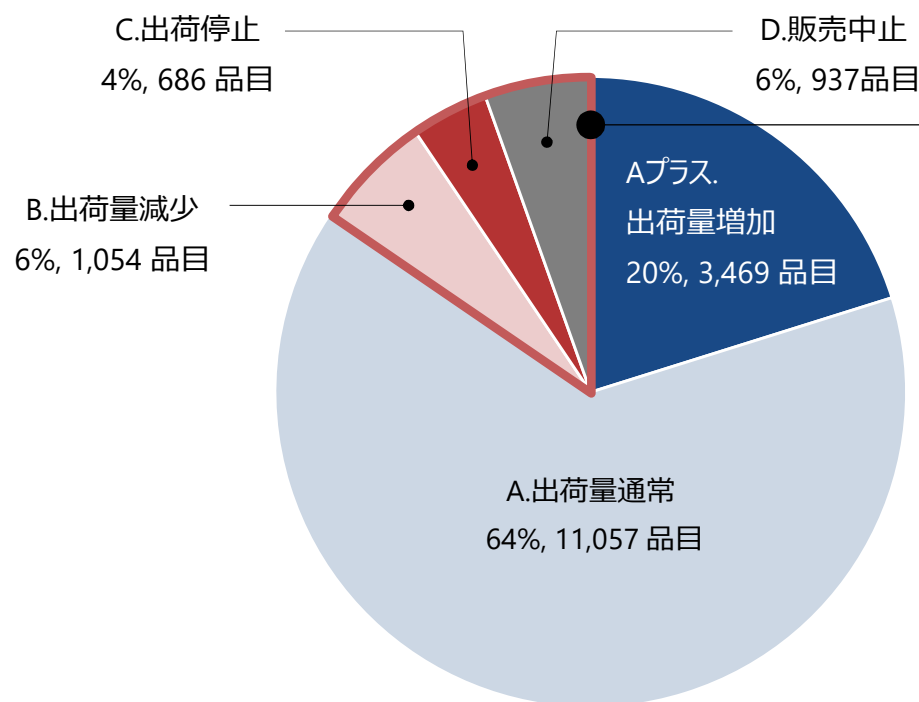
(単位：品目)

理由	1か月以内	1~3カ月	3か月超	未定
需要増	30	65	21	0
原材料調達トラブル	2	7	4	0
製造トラブル	1	9	1	0
品質トラブル	0	0	0	0
行政処分関連	0	1	0	0
その他	2	18	27	0
未回答	3	2	0	0
合計	38	102	53	0

2 製造販売業者の出荷量の状況—医薬品全体（令和5年4月）

- 製造販売業者の出荷量の状況については、調査対象18,221品目に対し、17,203品目の回答を得た。
- **通常出荷は合計84%、通常出荷以外の出荷量減少・出荷停止・販売中止が合計16%**あり、出荷量減少・出荷停止・販売中止の内訳としては、いずれも「後発品」が最多であった。

1 医薬品全体の出荷量の状況



A+	出荷量増加	110%以上
A	出荷量通常	90%以上110%未満
B	出荷量減少	90%未満
C	出荷停止	出荷していない状況
D	販売中止	薬価削除手続き中

2 出荷量減少・出荷停止・販売中止の内訳

