

茨城県感染症流行情報

INFECTIOUS DISEASE WEEKLY REPORT IBARAKI

2023年第41週
(10月09日～10月15日)

【今週の全数把握対象疾患の報告状況】△

- ・結核の報告が1件ありました。
- ・レジオネラ症の報告が3件ありました。
- ・カルバペネム耐性腸内細菌目細菌感染症の報告が1件ありました。
- ・急性脳炎の報告が1件ありました。
- ・後天性免疫不全症候群(HIV感染症を含む)の報告が1件ありました。
- ・梅毒の報告が8件ありました。

令和5(2023)年10月19日発行

・**掲載日について** 週報のホームページ掲載は、原則毎週木曜日16:00以降の予定です。ただし、祝日等の関係により、掲載日が木曜日以降となる場合があります。また、年末年始や大型連休等の場合は前もって次号掲載予定日をお知らせします。

・ この情報は、速報性を重視しておりますので、今後、数値に若干の変更が生じる場合があります。

・ 全国の感染症発生動向情報につきましては、国立感染症研究所 感染症疫学センターのホームページ (<https://www.niid.go.jp/niid/ja/from-idsc.html>) をご覧ください。

★ 定点把握疾患のうち、性感染症(性器クラミジア感染症, 性器ヘルペス感染症, 尖圭コンジローマ, 淋菌感染症) および基幹定点(メチシリン耐性黄色ブドウ球菌感染症, ペニシリン耐性肺炎球菌感染症, 薬剤耐性緑膿菌感染症)については、別途月報に掲載しています。

茨城県感染症情報センター



Ibaraki Infectious Disease Surveillance Center

茨城県衛生研究所【編集・発行】

電話:029-241-6652

FAX:029-243-9550

全数把握対象疾患 報告数 2023年第41週

分類	対象疾患	茨城県(診断日)					全国(診断日)			
		37週	38週	39週	40週	41週	年累計	40週	年累計	
1類	エボラ出血熱									
	クリミア・コンゴ出血熱									
	痘そう									
	南米出血熱									
	ベスト									
	マールブルグ病									
	ラッサ熱									
2類	急性灰白髄炎									
	結核	8	4	8	11	1	290	295	10885	
	ジフテリア									
	重症急性呼吸器症候群									
	中東呼吸器症候群									
	鳥インフルエンザ(H5N1)									
	鳥インフルエンザ(H7N9)									
3類	コレラ								2	
	細菌性赤痢						1	2	30	
	腸管出血性大腸菌感染症		1	2	3		57	78	2918	
	腸チフス						3	1	32	
	パラチフス								8	
4類	E型肝炎						18	11	432	
	ウエストナイル熱									
	A型肝炎						1		38	
	エキノкокクス症								11	
	エムポックス						2	2	201	
	黄熱									
	オウム病								8	
	オムスク出血熱									
	回帰熱								21	
	キャサヌル森林病									
	Q熱									
	狂犬病									
	コクシジオイデス症								2	
	ジカウイルス感染症								1	1
	重症熱性血小板減少症候群								5	123
	腎症候性出血熱									
	西部ウマ脳炎									
	ダニ媒介脳炎									
	炭疽									
	チクングニア熱									4
	つつが虫病						2	1	117	
	デング熱						2	4	118	
	東部ウマ脳炎									
	鳥インフルエンザ(H5N1、H7N9除く)									
	ニパウイルス感染症									
	日本紅斑熱						1	29	378	
	日本脳炎			1			1		2	
	ハンタウイルス肺症候群									
	Bウイルス病									
	鼻疽									
	ブルセラ症									1
ベネズエラウマ脳炎										
ヘンドラウイルス感染症										
発しんチフス										
ボツリヌス症										
マラリア								1	22	

全数把握対象疾患 報告数 2023年第41週

分類	対象疾患	茨城県(診断日)					全国(診断日)		
		37週	38週	39週	40週	41週	年累計	40週	年累計
4類	野兔病								
	ライム病								26
	リッサウイルス感染症								
	リフトバレー熱								
	類鼻疽								
	レジオネラ症	2	5	4	2	3	68	64	1760
	レプトスピラ症							2	34
	ロッキー山紅斑熱								
5類 (全数)	アメーバ赤痢			1			8	8	396
	ウイルス性肝炎(E型・A型肝炎を除く)	1					4	2	193
	カルバペネム耐性腸内細菌目細菌感染症	2	1	1	1	1	39	45	1554
	急性弛緩性麻痺							2	47
	急性脳炎			1	2	1	25	14	437
	クリプトスポリジウム症							1	9
	クロイツフェルト・ヤコブ病						2	1	123
	劇症型溶血性レンサ球菌感染症			1			8	18	643
	後天性免疫不全症候群	1	1	1		1	17	9	714
	ジアルジア症						1		34
	侵襲性インフルエンザ菌感染症	1			1		7	14	437
	侵襲性髄膜炎菌感染症								13
	侵襲性肺炎球菌感染症			1	1		24	19	1339
	水痘(入院例に限る)			1			7	8	288
	先天性風しん症候群								
	梅毒	7	3	8	4	8	208	250	11662
	播種性クリプトコックス症				1		2	1	130
	破傷風						1	4	82
	バンコマイシン耐性黄色ブドウ球菌感染症								
	バンコマイシン耐性腸球菌感染症							4	97
百日咳						5	29	731	
風しん								11	
麻しん						1		25	
薬剤耐性アシネトバクター感染症							1	12	

<41週の保健所別報告数>

	疾患名	結核	レジオネラ症	カルバペネム耐性腸内細菌目細菌感染症	急性脳炎	後天性免疫不全症候群(HIV感染症を含む)	梅毒
保健所名	中央						
	ひたちなか						1
	日立						
	潮来						1
	竜ヶ崎			1			
	土浦		1		1		3
	つくば		2			1	1
	筑西						
	古河						1
	水戸市	1					1
合計		1	3	1	1	1	8

週報告 定点把握対象疾患 報告数 2023年第41週

定点種別	対象疾患	茨城県						全国(速報)	
		37週	38週	39週	40週	41週		40週	
		報告数	報告数	報告数	報告数	報告数	定点当	報告数	定点当
インフルエンザ /COVID-19	インフルエンザ	807	1321	1439	1333	1526	12.72	49388	10.00
	新型コロナウイルス感染症 (COVID-19)	2487	1743	1287	821	544	4.53	25714	5.21
小児科	RSウイルス感染症	11	14	13	13	5	0.07	570	0.18
	咽頭結膜熱	162	107	115	124	87	1.16	5886	1.87
	A群溶血性レンサ球菌咽頭炎	140	115	162	157	140	1.87	6332	2.02
	感染性胃腸炎	206	140	219	156	147	1.96	8998	2.86
	水痘	3	2	3	5	6	0.08	302	0.10
	手足口病	111	68	73	68	70	0.93	4994	1.59
	伝染性紅斑	0	1	2	2	0	0.00	58	0.02
	突発性発しん	16	12	15	11	10	0.13	800	0.25
	ヘルパンギーナ	28	24	19	15	9	0.12	1674	0.53
	流行性耳下腺炎	5	1	1	5	2	0.03	143	0.05
	眼科	急性出血性結膜炎	1	0	0	0	0	0.00	14
流行性角結膜炎		29	26	38	39	27	1.59	616	0.89
基幹	細菌性髄膜炎	0	0	0	0	0	0.00	10	0.02
	無菌性髄膜炎	0	0	0	0	1	0.08	24	0.05
	マイコプラズマ肺炎	0	4	1	2	3	0.23	28	0.06
	クラミジア肺炎(オウム病を除く)	0	0	0	0	0	0.00	1	0.00
	感染性胃腸炎(ロタウイルス)	0	0	0	0	0	0.00	3	0.01

・ この情報は、速報性を重視しておりますので、今後、数値に若干の変更が生じる場合があります。

県内の定点医療機関数

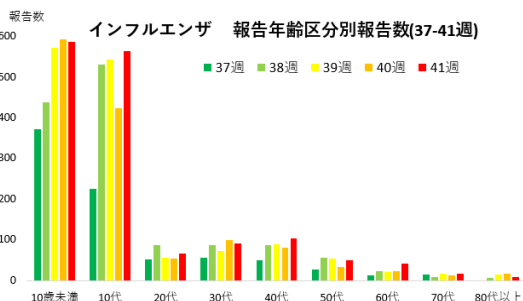
定点種別	インフルエンザ/COVID-19	120
	小児科	75
	眼科	17
	性感染症(月報告)	22
	基幹	13
	疑似症	15

<定点把握対象疾患のコメント>

<インフルエンザ>

定点当たり報告数は12.72と前週の値(11.11)から増加しました。主な前週比年齢区分別報告数は、10歳未満で99%と横ばい、10歳代で33%増加しています。保健所別では、土浦で23.18、潮来で18.69、竜ヶ崎で13.33の順に高い値となっています。詳しくは「インフルエンザ流行情報について」をご覧ください。

また、全国の第40週の定点当たり報告数は9.99と、7週続けて増加しています(<https://www.mhlw.go.jp/content/001156115.pdf>)。



<新型コロナウイルス感染症(COVID-19)>

定点当たり報告数は4.53と6週続けて減少しました。

<咽頭結膜熱・A群溶血性レンサ球菌咽頭炎>

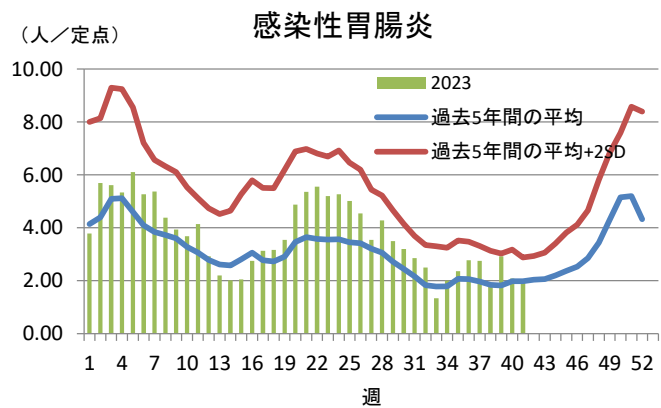
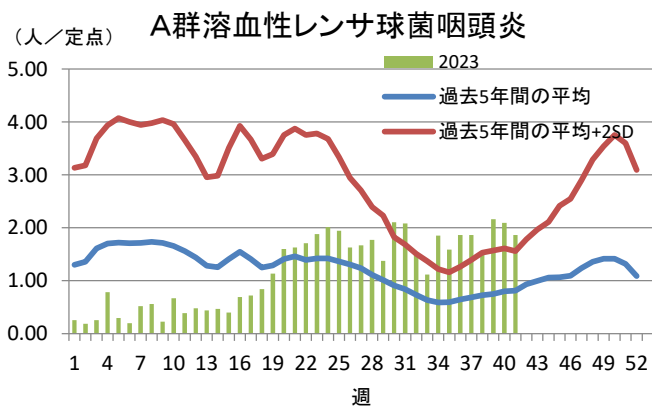
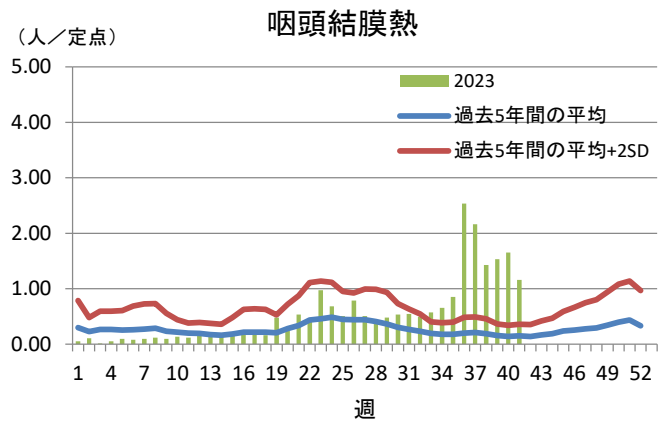
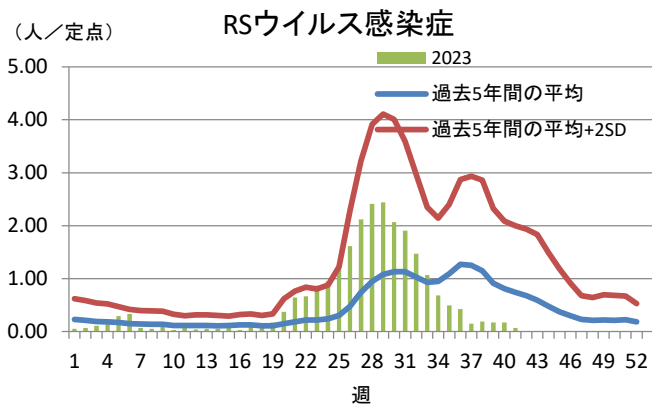
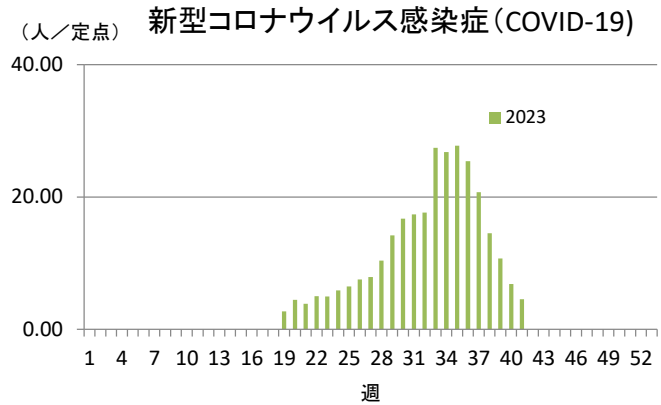
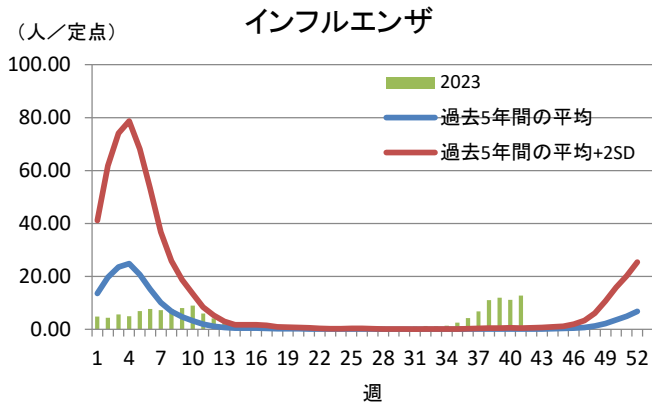
定点当たり報告数は、継続して過去5年間の同週の平均+2SDの値を上回っています*。

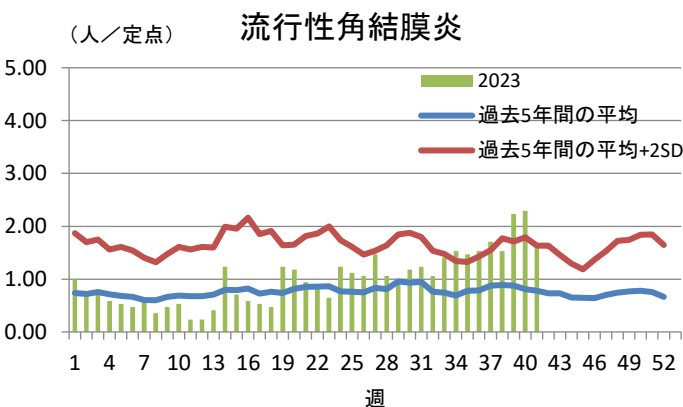
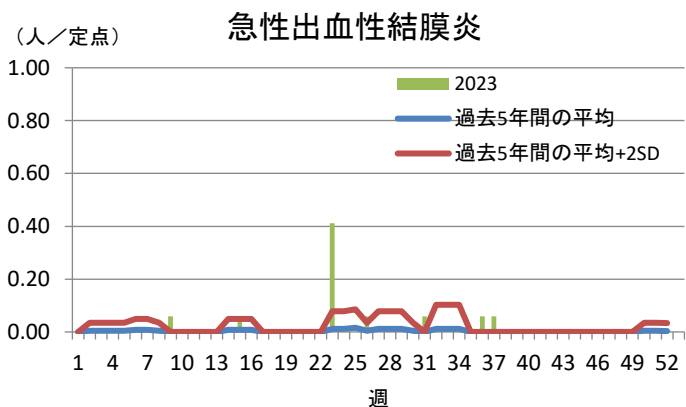
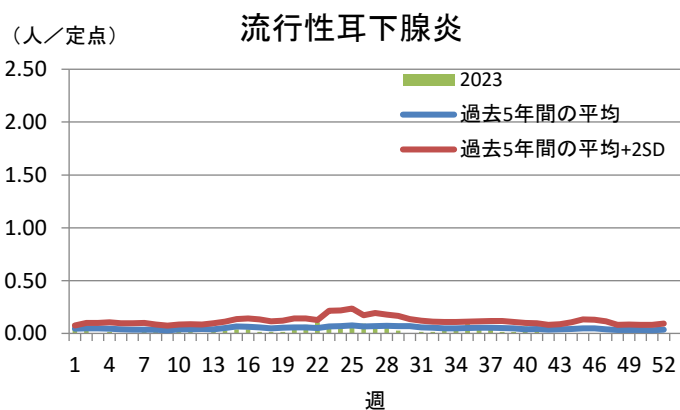
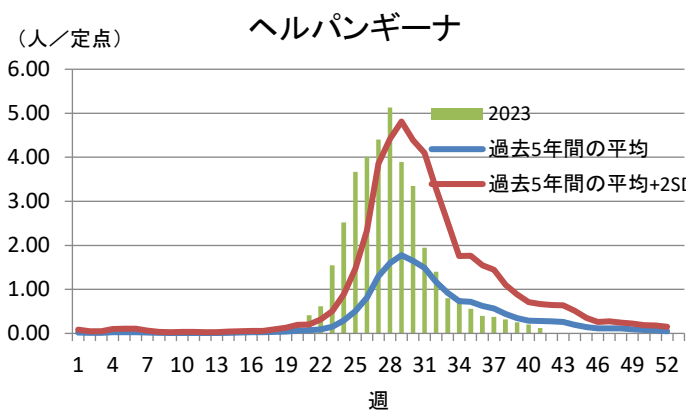
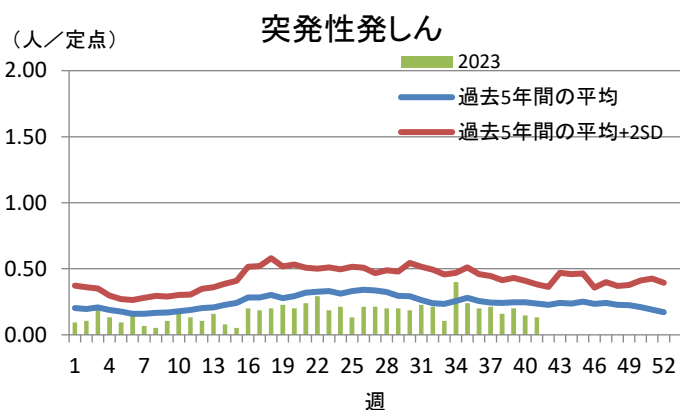
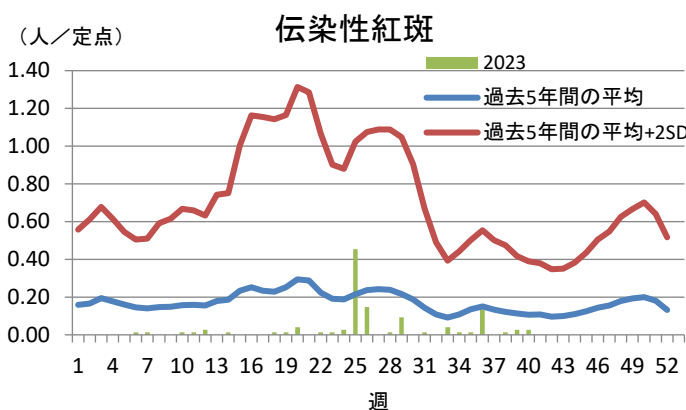
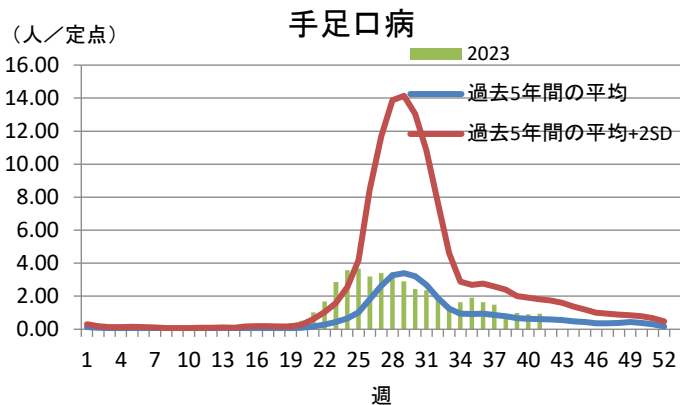
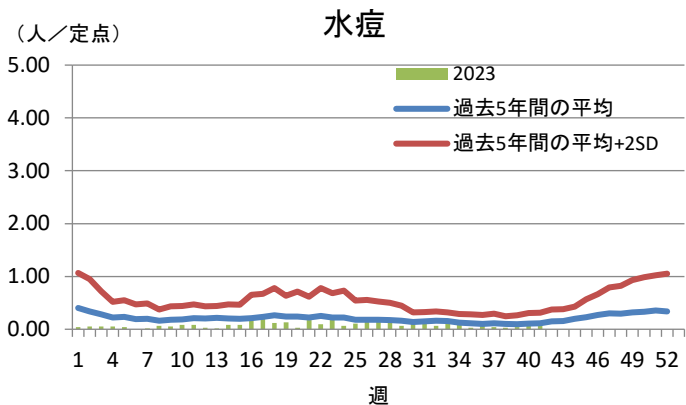
*「過去5年間の平均+2SD(SD:標準偏差)」は、流行の目安を示す指標の一つであり、この値を超えると過去5年間の同じ週と比較してかなり多い値であることを示します。

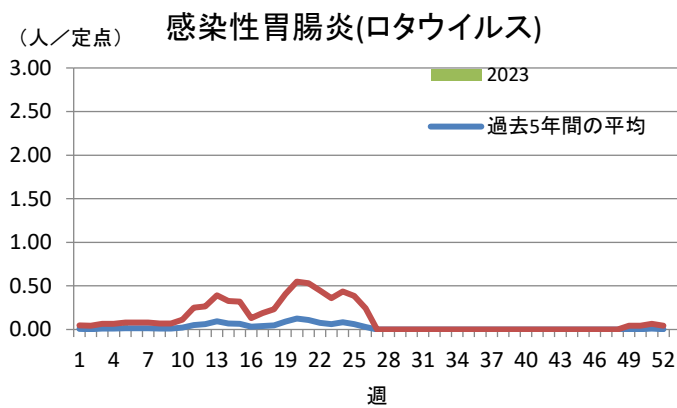
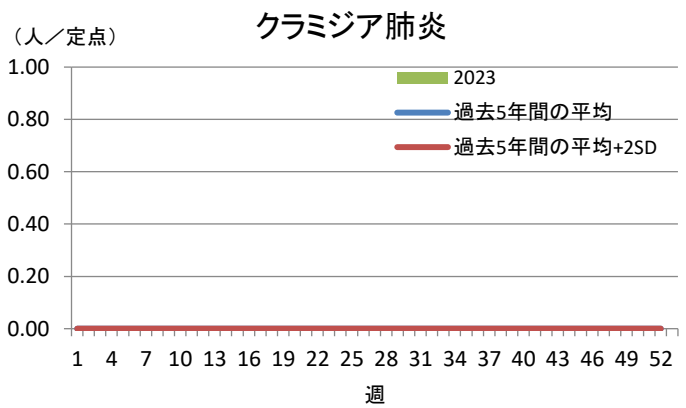
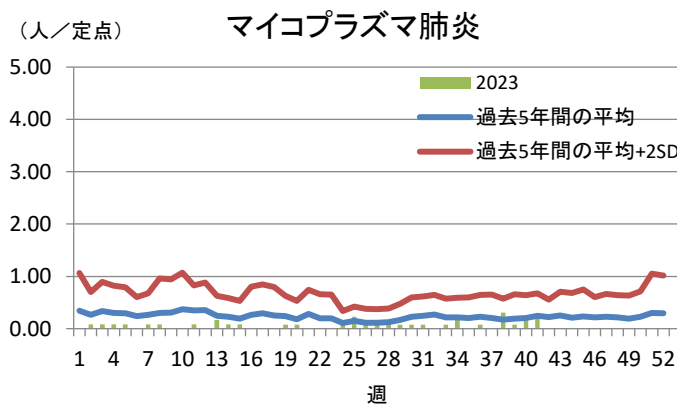
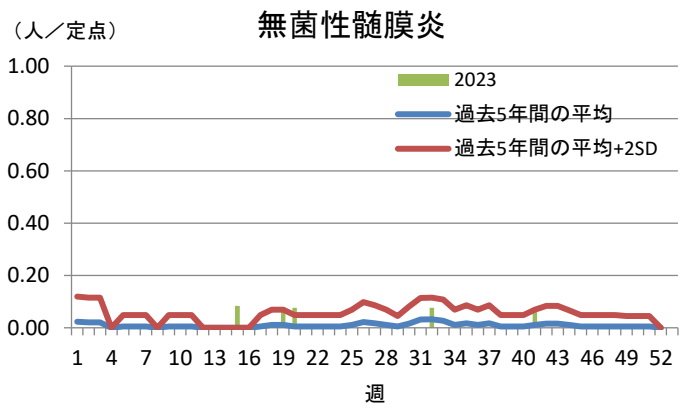
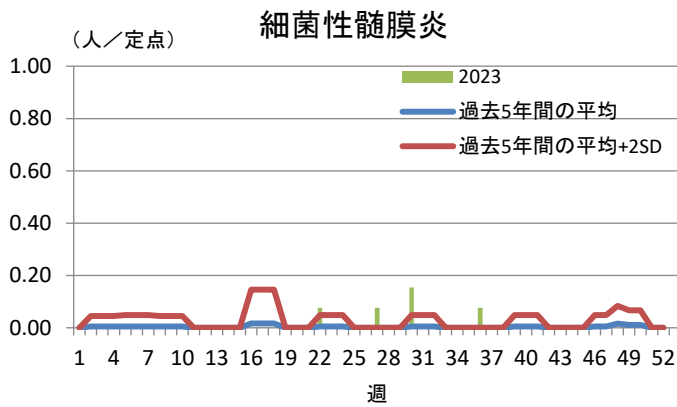
【定点把握対象疾患】定点当たり報告数・報告件数(保健所別)2023年第41週

定点種別	疾 病/保健所		中央	ひたち なか	日立	潮来	竜ヶ崎	土浦	つくば	筑西	古河	水戸市	定点当 計
インフル エンザ /COVID-19	インフルエンザ	定点当	3.00	11.94	11.82	18.69	12.44	23.18	10.60	8.00	8.60	13.33	12.72
		報告数	15	191	130	243	199	255	159	88	86	160	1526
	COVID-19	定点当	1.40	2.00	5.45	5.15	8.38	5.09	3.47	2.73	5.40	4.33	4.53
		報告数	7	32	60	67	134	56	52	30	54	52	544
小児科	RSウイルス	定点当	0.00	0.00	0.00	0.00	0.00	0.00	0.11	0.14	0.00	0.38	0.07
		報告数								1	1		3
	咽頭結膜熱	定点当	0.00	1.10	0.00	3.63	0.80	1.57	2.11	0.14	0.17	0.88	1.16
		報告数		11		29	8	11	19	1	1	7	87
	A群溶血性レンサ 球菌咽頭炎	定点当	0.00	2.50	1.43	4.25	1.40	0.29	3.67	1.14	1.33	0.75	1.87
		報告数		25	10	34	14	2	33	8	8	6	140
	感染性胃腸炎	定点当	1.33	4.60	0.29	0.13	2.30	0.14	1.89	5.29	1.83	0.63	1.96
		報告数	4	46	2	1	23	1	17	37	11	5	147
	水痘	定点当	0.00	0.00	0.14	0.13	0.00	0.00	0.11	0.00	0.33	0.13	0.08
		報告数			1	1				1		2	1
	手足口病	定点当	0.00	0.60	0.57	0.88	0.80	0.86	1.33	2.14	0.17	1.38	0.93
		報告数		6	4	7	8	6	12	15	1	11	70
	伝染性紅斑	定点当	0.00	0.00	0.00	0.00	0.00	0.00	0.00	0.00	0.00	0.00	0.00
		報告数											
	突発性発しん	定点当	0.00	0.10	0.00	0.00	0.30	0.00	0.11	0.14	0.33	0.25	0.13
		報告数		1			3		1	1	2	2	10
	ヘルパンギーナ	定点当	0.33	0.00	0.00	0.25	0.10	0.00	0.11	0.14	0.50	0.00	0.12
		報告数	1			2	1		1	1	3		9
流行性耳下腺炎	定点当	0.00	0.00	0.00	0.00	0.10	0.00	0.00	0.00	0.17	0.00	0.03	
	報告数					1				1		2	
眼科	急性出血性結膜 炎	定点当	-	0.00	0.00	0.00	0.00	0.00	0.00	0.00	0.00	0.00	0.00
		報告数	0										0
	流行性角結膜炎	定点当	-	2.00	2.00	0.00	1.00	1.00	4.50	0.00	1.00	1.33	1.59
		報告数	0	4	4		3	2	9		1	4	27
基幹	細菌性髄膜炎	定点当	0.00	0.00	0.00	0.00	0.00	0.00	0.00	0.00	0.00	0.00	0.00
		報告数											0
	無菌性髄膜炎	定点当	0.00	1.00	0.00	0.00	0.00	0.00	0.00	0.00	0.00	0.00	0.08
		報告数		1									1
	マイコプラズマ肺 炎	定点当	0.00	0.00	0.50	0.00	0.50	0.00	0.50	0.00	0.00	0.00	0.23
		報告数			1		1		1				3
	クラミジア肺炎 (オウム病は除く)	定点当	0.00	0.00	0.00	0.00	0.00	0.00	0.00	0.00	0.00	0.00	0.00
		報告数											0
感染性胃腸炎 (ロタウイルス)	定点当	0.00	0.00	0.00	0.00	0.00	0.00	0.00	0.00	0.00	0.00	0.00	
	報告数											0	

定点把握対象疾患報告数【週別発生状況】2023年第41週







保健所管内別定点医療機関数

保健所名	定点種別					
	インフルエンザ /COVID-19	小児科	眼科	性感染症	基幹	疑似症
中央	5	3	0	1	1	1
ひたちなか	16	10	2	2	1	3
日立	11	7	2	2	2	1
潮来	13	8	1	2	1	1
竜ヶ崎	16	10	3	3	2	2
土浦	11	7	2	3	1	1
つくば	15	9	2	2	2	2
筑西	11	7	1	3	1	1
古河	10	6	1	1	1	2
水戸市	12	8	3	3	1	1
計	120	75	17	22	13	15

茨城県感染症発生動向疾患別年齢別報告数 2023年第41週

●インフルエンザ/COVID-19定点

保健所	中央	ひたちなか	日立	潮来	竜ヶ崎	土浦	つくば	筑西	古河	水戸市
インフルエンザ	15	191	130	243	199	255	159	88	86	160
COVID-19	7	32	60	67	134	56	52	30	54	52

	～5ヶ月	～11ヶ月	1歳	2歳	3歳	4歳	5歳	6歳	7歳	8歳	9歳	～14歳
インフルエンザ	4	5	32	29	43	63	74	82	76	99	79	429
COVID-19	2	4	5	5	6	6	4	1	2	5	6	42

	～19歳	～29歳	～39歳	～49歳	～59歳	～69歳	～79歳	80歳～	合計
インフルエンザ	135	66	90	103	49	42	17	9	1526
COVID-19	43	53	66	68	58	51	57	60	544

●小児科定点

	～5ヶ月	～11ヶ月	1歳	2歳	3歳	4歳	5歳	6歳	7歳	8歳	9歳	～14歳
RSウイルス感染症	1	0	3	0	0	0	1	0	0	0	0	0
咽頭結膜熱	1	1	10	14	19	11	9	5	8	2	1	3
A群溶血性レンサ球菌咽頭炎	0	1	5	5	16	10	11	17	9	15	6	18
感染性胃腸炎	1	6	23	13	15	12	15	9	6	6	6	16
水痘	0	0	1	0	0	0	0	1	0	0	0	4
手足口病	0	1	19	15	11	10	7	5	0	2	0	0
伝染性紅斑	0	0	0	0	0	0	0	0	0	0	0	0
突発性発しん	0	2	8	0	0	0	0	0	0	0	0	0
ヘルパンギーナ	0	0	2	1	2	1	2	1	0	0	0	0
流行性耳下腺炎	0	0	0	1	1	0	0	0	0	0	0	0

	～19歳	20歳～	合計
RSウイルス感染症	0	0	5
咽頭結膜熱	0	3	87
A群溶血性レンサ球菌咽頭炎	3	24	140
感染性胃腸炎	0	19	147
水痘	0	0	6
手足口病	0	0	70
伝染性紅斑	0	0	0
突発性発しん	0	0	10
ヘルパンギーナ	0	0	9
流行性耳下腺炎	0	0	2

●眼科定点

	～5ヶ月	～11ヶ月	1歳	2歳	3歳	4歳	5歳	6歳	7歳	8歳	9歳	～14歳
急性出血性結膜炎	0	0	0	0	0	0	0	0	0	0	0	0
流行性角結膜炎	0	0	2	3	1	0	1	1	0	2	0	0

	～19歳	～29歳	～39歳	～49歳	～59歳	～69歳	70歳～	合計
急性出血性結膜炎	0	0	0	0	0	0	0	0
流行性角結膜炎	0	5	6	2	1	3	0	27

●基幹定点

	～5ヶ月	～11ヶ月	1歳	2歳	3歳	4歳	5歳	6歳	7歳	8歳	9歳	～14歳
細菌性髄膜炎(真菌性を含む)	0	0	0	0	0	0	0	0	0	0	0	0
無菌性髄膜炎	0	0	0	0	0	0	0	0	0	0	0	0
マイコプラズマ肺炎	0	0	0	0	0	0	0	0	1	0	0	1
クラミジア肺炎(オウム病は除く)	0	0	0	0	0	0	0	0	0	0	0	0
感染性胃腸炎(ロタウイルス)	0	0	0	0	0	0	0	0	0	0	0	0

	～19歳	～29歳	～39歳	～49歳	～59歳	～69歳	～79歳	80歳～	合計
細菌性髄膜炎(真菌性を含む)	0	0	0	0	0	0	0	0	0
無菌性髄膜炎	0	0	0	1	0	0	0	0	1
マイコプラズマ肺炎	0	0	1	0	0	0	0	0	3
クラミジア肺炎(オウム病は除く)	0	0	0	0	0	0	0	0	0
感染性胃腸炎(ロタウイルス)	0	0	0	0	0	0	0	0	0