茨城の結核統計
2013年版

茨城県衛生研究所

目 次

平成 25 年結核発生動向調査

I	結核患者数の推移	1
II	平成 25 年結核発生動向調査年報集計結果	
表 1	新登録患者数及び罹患率－登録時活動性分類、性、年齢階級別	2
表 2	新登録患者数－登録時活動性分類、性、年齢階級、保健所別	3
表 3	新登録患者数－登録時活動性分類、性、市町村別	7
表 4	新登録患者数－結核病類、性、年齢階級別	10
表 5	新登録肺結核患者数－年齢階級、登録時菌所見、保健所別	11
表 6	新登録患者数－登録時活動性分類、発見方法別	13
表 7	新登録有症状肺結核患者数－登録時活動性分類別	14
表 8	新登録患者数－登録時活動性分類、化療内容別	15
表 9	新登録肺結核患者数－職業、菌情報、保健所別	16
表 10	新登録患者数－登録時活動性分類、受療状況、保険の種類等別	17
表 11	新登録患者数－公費負担区分、保険の種類等別	18
表 12	年末現在登録者数及び有病率－年末現在活動性分類、性、年齢階級別	19
表 13	年末現在登録者数－年末現在活動性分類、性、年齢階級、保健所別	20
表 14	年末現在登録者数－年末現在活動性分類、受療状況、保健所別	24
表 15	年内登録除外者数－登録時活動性分類、登録年次、除外理由別	26
表 16	年末現在登録患者数－年末現在活動性分類、受療状況、保険の種類等別	27
表 17	年末現在登録患者数－公費負担区分、保険の種類等別	28
表 18	年末時登録者数（2 年以上登録で要医療）－ 年末時活動性分類、受療状況別	29
III	結核管理図	30
IV	結核対策活動評価図	56
V	参考 URL	70

茨城県
平成26年

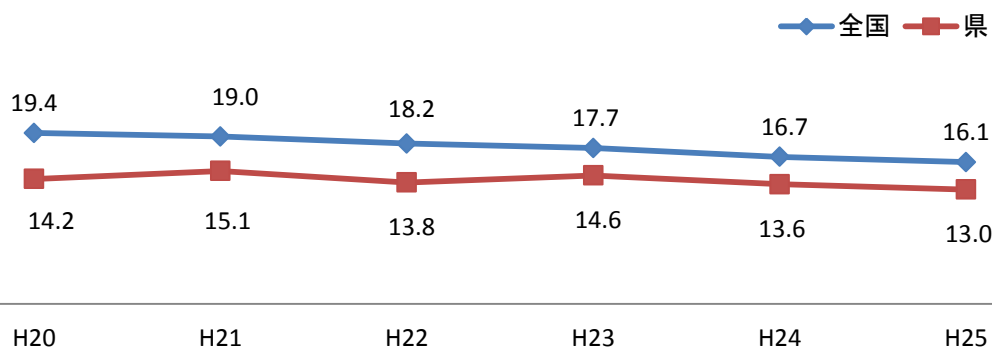
結核患者数の推移

平成25年の新登録患者数は、382人(前年比19人減)であり、全結核罹患率は、人口10万対13.0人(前年比0.6減)となっている。

平成25年末現在の登録者数は、944人(前年比15人増)である。

		平成20年	平成21年	平成22年	平成23年	平成24年	平成25年
全 国	新登録患者数 (人)	24,760	24,170	23,261	22,681	21,283	20,495
	新登録肺結核喀痰塗抹陽性患者数 (人)	9,809	9,675	9,019	8,654	8,237	8,119
	年末時登録患者数 (人)	62,244	59,573	55,573	55,196	52,203	49,814
	全結核罹患率 (人口10万対)	19.4	19.0	18.2	17.7	16.7	16.1
	喀痰塗抹陽性肺結核罹患率(人口10万対)	7.7	7.6	7.0	6.8	6.5	6.4
茨 城 県	新登録患者数 (人)	422	446	410	431	401	382
	新登録肺結核喀痰塗抹陽性患者数 (人)	144	145	155	154	154	139
	年末時登録患者数 (人)	1,200	1,091	972	933	929	944
	全結核罹患率 (人口10万対)	14.2	15.1	13.8	14.6	13.6	13.0
	喀痰塗抹陽性肺結核罹患率(人口10万対)	4.9	4.9	5.2	5.2	5.2	4.7

全結核罹患率推移(人口10万対)



喀痰塗抹陽性肺結核罹患率推移(人口10万対)

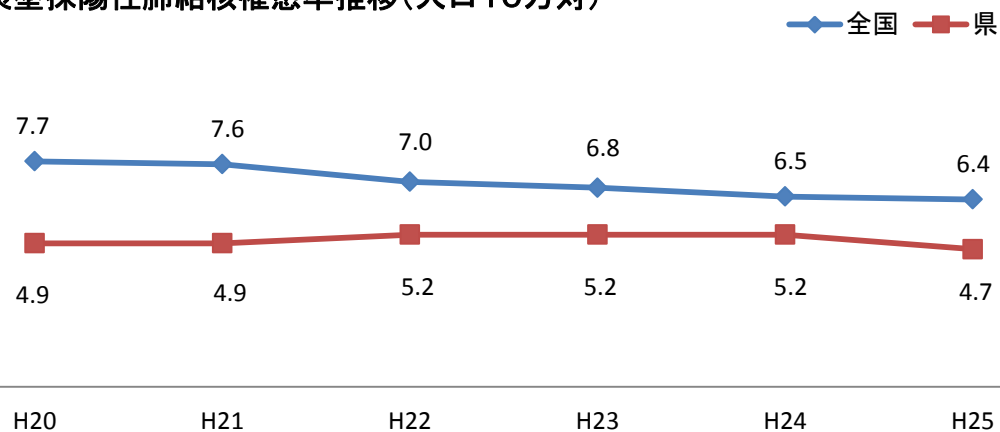


表1 新登録患者数及び罹患率一登録時活動性分類、性、年齢階級別

平成25年

	罹患率	活動性結核										(別掲) 潜在性結核 感染症	
		総数	総数	肺結核活動性			その他 菌陽性	菌陰性 その他	肺外 結核 活動性			治療中	
				嗜痰塗抹陽性		再治療							
				総数	初回治療								
総数	13.0	382	289	139	132	7	101	49	93		119		
男	14.4	211	169	81	76	5	63	25	42		51		
女	11.6	171	120	58	56	2	38	24	51		68		
0～4歳	0.0	0	0	0	0	0	0	0	0	0	4		
男	0.0	0	0	0	0	0	0	0	0	0	3		
女	0.0	0	0	0	0	0	0	0	0	0	1		
5～9歳	0.0	0	0	0	0	0	0	0	0	0	2		
男	0.0	0	0	0	0	0	0	0	0	0	2		
女	0.0	0	0	0	0	0	0	0	0	0	0		
10～14歳	1.4	2	1	0	0	0	0	0	1	1	4		
男	1.4	1	0	0	0	0	0	0	1	1	1		
女	1.5	1	1	0	0	0	0	1	0	0	3		
15～19歳	1.4	2	2	1	1	0	0	1	0	0	1		
男	1.3	1	1	1	1	0	0	0	0	0	1		
女	1.4	1	1	0	0	0	0	1	0	0	0		
20～29歳	6.6	19	15	4	4	0	5	6	4	4	17		
男	5.9	9	8	2	2	0	2	4	1	5	5		
女	7.4	10	7	2	2	0	3	2	3	12	12		
30～39歳	8.9	33	28	9	9	0	8	11	5	22	22		
男	6.7	13	11	3	3	0	4	4	2	11	11		
女	11.3	20	17	6	6	0	4	7	3	11	11		
40～49歳	7.2	29	21	8	8	0	10	3	8	25	25		
男	7.3	15	12	6	6	0	5	1	3	9	9		
女	7.2	14	9	2	2	0	5	2	5	16	16		
50～59歳	10.3	38	30	14	13	1	9	7	8	28	28		
男	15.0	28	22	12	11	1	7	3	6	11	11		
女	5.5	10	8	2	2	0	2	4	2	17	17		
60～69歳	15.1	67	54	23	22	1	18	13	13	11	11		
男	19.9	44	38	17	16	1	12	9	6	5	5		
女	10.3	23	16	6	6	0	6	4	7	6	6		
70歳以上	37.0	192	138	80	75	5	51	7	54	5	5		
男	45.1	100	77	40	37	3	33	4	23	3	3		
女	30.9	92	61	40	38	2	18	3	31	2	2		

表2 新登録患者数—登録時活動性分類、性、年齢階級、保健所別(その1)

平成25年

		活動性結核								(別掲) 潜在性 結核 感染症
		総数	肺結核活動性						肺外 結核 活動性	
			総数	喀痰塗抹陽性			その他 の結核 菌陽性	菌陰性 ・ その他		
				総数	初回治療	再治療				
総数	総数	382	289	139	132	7	101	49	93	119
	男	211	169	81	76	5	63	25	42	51
	女	171	120	58	56	2	38	24	51	68
	水戸	67	46	19	17	2	17	10	21	17
	常陸大宮	12	10	8	8	0	1	1	2	1
	日立	17	11	3	3	0	7	1	6	10
	鉾田	7	6	6	6	0	0	0	1	1
	潮来	29	23	14	12	2	8	1	6	5
	竜ヶ崎	59	45	19	19	0	21	5	14	15
	土浦	45	33	17	17	0	9	7	12	19
	筑西	26	16	8	8	0	3	5	10	13
	常総	32	28	15	14	1	6	7	4	12
	古河	47	39	19	19	0	14	6	8	7
	つくば	29	24	6	5	1	12	6	5	13
	ひたちなか	12	8	5	4	1	3	0	4	6
他・不明	-	-	-	-	-	-	-	-	-	-

表2 新登録患者数—登録時活動性分類、性、年齢階級、保健所別(その2)

平成25年

0 5 4 歳	総数	0	0	0	0	0	0	0	0	4
	男	0	0	0	0	0	0	0	0	3
	女	0	0	0	0	0	0	0	0	1
	水戸	0	0	0	0	0	0	0	0	0
	常陸大宮	0	0	0	0	0	0	0	0	0
	日立	0	0	0	0	0	0	0	0	0
	鉾田	0	0	0	0	0	0	0	0	0
	潮来	0	0	0	0	0	0	0	0	0
	竜ヶ崎	0	0	0	0	0	0	0	0	0
	土浦	0	0	0	0	0	0	0	0	0
	筑西	0	0	0	0	0	0	0	0	1
	常総	0	0	0	0	0	0	0	0	0
	古河	0	0	0	0	0	0	0	0	0
	つくば	0	0	0	0	0	0	0	0	3
	ひたちなか	0	0	0	0	0	0	0	0	0
他・不明	-	-	-	-	-	-	-	-	-	-

表2 新登録患者数—登録時活動性分類、性、年齢階級、保健所別(その3)

平成25年

5 5 9 歳	総数	0	0	0	0	0	0	0	0	2
	男	0	0	0	0	0	0	0	0	2
	女	0	0	0	0	0	0	0	0	0
	水戸	0	0	0	0	0	0	0	0	1
	常陸大宮	0	0	0	0	0	0	0	0	0
	日立	0	0	0	0	0	0	0	0	0
	鉾田	0	0	0	0	0	0	0	0	0
	潮来	0	0	0	0	0	0	0	0	0
	竜ヶ崎	0	0	0	0	0	0	0	0	0
	土浦	0	0	0	0	0	0	0	0	1
	筑西	0	0	0	0	0	0	0	0	0
	常総	0	0	0	0	0	0	0	0	0
	古河	0	0	0	0	0	0	0	0	0
	つくば	0	0	0	0	0	0	0	0	0
	ひたちなか	0	0	0	0	0	0	0	0	0
他・不明	-	-	-	-	-	-	-	-	-	-

表2 新登録患者数—登録時活動性分類、性、年齢階級、保健所別(その4)

平成25年

		活動性結核								(別掲) 潜在性 結核 感染症
		総数	肺結核活動性						肺外 結核 活動性	
			総数	喀痰塗抹陽性			その他 の結核 菌陽性	菌陰性 ・ その他		
				総数	初回治療	再治療				
1 0 5 1 4 歳	総 数	2	1	0	0	0	0	1	1	4
	男	1	0	0	0	0	0	0	1	1
	女	1	1	0	0	0	0	1	0	3
	水戸	1	1	0	0	0	0	1	0	1
	常陸大宮	0	0	0	0	0	0	0	0	0
	日立	0	0	0	0	0	0	0	0	0
	鉾田	0	0	0	0	0	0	0	0	0
	潮来	0	0	0	0	0	0	0	0	0
	竜ヶ崎	0	0	0	0	0	0	0	0	1
	土浦	0	0	0	0	0	0	0	0	1
	筑西	1	0	0	0	0	0	0	1	0
	常総	0	0	0	0	0	0	0	0	1
	古河	0	0	0	0	0	0	0	0	0
	つくば	0	0	0	0	0	0	0	0	0
ひたちなか	0	0	0	0	0	0	0	0	0	
他・不明	-	-	-	-	-	-	-	-	-	-

表2 新登録患者数—登録時活動性分類、性、年齢階級、保健所別(その5)

平成25年

1 5 5 1 9 歳	総 数	2	2	1	1	0	0	1	0	1
	男	1	1	1	1	0	0	0	0	1
	女	1	1	0	0	0	0	1	0	0
	水戸	0	0	0	0	0	0	0	0	0
	常陸大宮	0	0	0	0	0	0	0	0	0
	日立	0	0	0	0	0	0	0	0	0
	鉾田	0	0	0	0	0	0	0	0	0
	潮来	0	0	0	0	0	0	0	0	0
	竜ヶ崎	0	0	0	0	0	0	0	0	0
	土浦	1	1	1	1	0	0	0	0	1
	筑西	0	0	0	0	0	0	0	0	0
	常総	0	0	0	0	0	0	0	0	0
	古河	0	0	0	0	0	0	0	0	0
	つくば	1	1	0	0	0	0	1	0	0
ひたちなか	0	0	0	0	0	0	0	0	0	
他・不明	-	-	-	-	-	-	-	-	-	-

表2 新登録患者数—登録時活動性分類、性、年齢階級、保健所別(その6)

平成25年

2 0 5 2 9 歳	総 数	19	15	4	4	0	5	6	4	17
	男	9	8	2	2	0	2	4	1	5
	女	10	7	2	2	0	3	2	3	12
	水戸	2	0	0	0	0	0	0	2	1
	常陸大宮	0	0	0	0	0	0	0	0	0
	日立	2	2	0	0	0	1	1	0	1
	鉾田	0	0	0	0	0	0	0	0	0
	潮来	0	0	0	0	0	0	0	0	0
	竜ヶ崎	1	1	1	1	0	0	0	0	2
	土浦	2	2	0	0	0	0	2	0	2
	筑西	2	2	0	0	0	0	2	0	4
	常総	1	1	1	1	0	0	0	0	1
	古河	5	4	2	2	0	2	0	1	2
	つくば	4	3	0	0	0	2	1	1	2
ひたちなか	0	0	0	0	0	0	0	0	2	
他・不明	-	-	-	-	-	-	-	-	-	-

表2 新登録患者数—登録時活動性分類、性、年齢階級、保健所別(その7)

平成25年

		活動性結核								(別掲) 潜在性 結核 感染症
		総数	肺結核活動性						肺外 結核 活動性	
			総数	喀痰塗抹陽性			その他 の結核 菌陽性	菌陰性 ・ その他		
				総数	初回治療	再治療				
30539歳	総数	33	28	9	9	0	8	11	5	22
	男	13	11	3	3	0	4	4	2	11
	女	20	17	6	6	0	4	7	3	11
	水戸	9	7	2	2	0	2	3	2	4
	常陸大宮	1	1	1	1	0	0	0	0	0
	日立	0	0	0	0	0	0	0	0	2
	鉾田	1	0	0	0	0	0	0	1	1
	潮来	2	2	0	0	0	1	1	0	1
	竜ヶ崎	3	3	0	0	0	3	0	0	3
	土浦	3	3	0	0	0	1	2	0	3
	筑西	1	1	0	0	0	0	1	0	3
	常総	4	3	2	2	0	0	1	1	4
	古河	8	7	4	4	0	1	2	1	1
	つくば	1	1	0	0	0	0	1	0	0
	ひたちなか	0	0	0	0	0	0	0	0	0
他・不明	-	-	-	-	-	-	-	-	-	-

表2 新登録患者数—登録時活動性分類、性、年齢階級、保健所別(その8)

平成25年

40549歳	総数	29	21	8	8	0	10	3	8	25
	男	15	12	6	6	0	5	1	3	9
	女	14	9	2	2	0	5	2	5	16
	水戸	5	4	2	2	0	2	0	1	4
	常陸大宮	0	0	0	0	0	0	0	0	0
	日立	1	0	0	0	0	0	0	1	4
	鉾田	0	0	0	0	0	0	0	0	0
	潮来	4	3	2	2	0	1	0	1	1
	竜ヶ崎	4	2	0	0	0	2	0	2	4
	土浦	4	3	3	3	0	0	0	1	1
	筑西	0	0	0	0	0	0	0	0	3
	常総	2	1	0	0	0	0	1	1	3
	古河	8	7	1	1	0	5	1	1	1
	つくば	1	1	0	0	0	0	1	0	2
	ひたちなか	0	0	0	0	0	0	0	0	2
他・不明	-	-	-	-	-	-	-	-	-	-

表2 新登録患者数—登録時活動性分類、性、年齢階級、保健所別(その9)

平成25年

50559歳	総数	38	30	14	13	1	9	7	8	28
	男	28	22	12	11	1	7	3	6	11
	女	10	8	2	2	0	2	4	2	17
	水戸	8	6	3	3	0	1	2	2	3
	常陸大宮	1	1	0	0	0	0	1	0	1
	日立	2	2	0	0	0	2	0	0	3
	鉾田	1	1	1	1	0	0	0	0	0
	潮来	3	3	0	0	0	3	0	0	0
	竜ヶ崎	6	4	2	2	0	1	1	2	1
	土浦	5	4	3	3	0	1	0	1	7
	筑西	3	1	1	1	0	0	0	2	2
	常総	3	2	2	1	1	0	0	1	1
	古河	5	5	2	2	0	1	2	0	3
	つくば	1	1	0	0	0	0	1	0	6
	ひたちなか	0	0	0	0	0	0	0	0	1
他・不明	-	-	-	-	-	-	-	-	-	-

表2 新登録患者数—登録時活動性分類、性、年齢階級、保健所別(その10)

平成25年

		活動性結核								(別掲) 潜在性 結核 感染症	
		総数	肺結核活動性						肺外 結核 活動性		治療中
			総数	喀痰塗抹陽性			その他 の結核 菌陽性	菌陰性 ・ その他			
				総数	初回治療	再治療					
60569歳	総数	67	54	23	22	1	18	13	13	11	
	男	44	38	17	16	1	12	9	6	5	
	女	23	16	6	6	0	6	4	7	6	
	水戸	6	4	1	1	0	2	1	2	3	
	常陸大宮	4	3	3	3	0	0	0	1	0	
	日立	2	1	0	0	0	1	0	1	0	
	鉾田	1	1	1	1	0	0	0	0	0	
	潮来	2	2	2	1	1	0	0	0	2	
	竜ヶ崎	10	9	3	3	0	3	3	1	1	
	土浦	9	7	2	2	0	2	3	2	2	
	筑西	6	4	2	2	0	1	1	2	0	
	常総	10	10	4	4	0	3	3	0	2	
	古河	8	6	3	3	0	2	1	2	0	
	つくば	8	6	2	2	0	3	1	2	0	
	ひたちなか	1	1	0	0	0	1	0	0	1	
他・不明	-	-	-	-	-	-	-	-	-		

表2 新登録患者数—登録時活動性分類、性、年齢階級、保健所別(その11)

平成25年

70歳以上	総数	192	138	80	75	5	51	7	54	5
	男	100	77	40	37	3	33	4	23	3
	女	92	61	40	38	2	18	3	31	2
	水戸	36	24	11	9	2	10	3	12	0
	常陸大宮	6	5	4	4	0	1	0	1	0
	日立	10	6	3	3	0	3	0	4	0
	鉾田	4	4	4	4	0	0	0	0	0
	潮来	18	13	10	9	1	3	0	5	1
	竜ヶ崎	35	26	13	13	0	12	1	9	3
	土浦	21	13	8	8	0	5	0	8	1
	筑西	13	8	5	5	0	2	1	5	0
	常総	12	11	6	6	0	3	2	1	0
	古河	13	10	7	7	0	3	0	3	0
	つくば	13	11	4	3	1	7	0	2	0
	ひたちなか	11	7	5	4	1	2	0	4	0
他・不明	-	-	-	-	-	-	-	-	-	

表2 新登録患者数—登録時活動性分類、性、年齢階級、保健所別(その12)

平成25年

(再掲) 80歳以上	総数	124	89	51	48	3	34	4	35	1
	男	63	45	23	21	2	20	2	18	0
	女	61	44	28	27	1	14	2	17	1
	水戸	26	18	7	6	1	9	2	8	0
	常陸大宮	3	2	2	2	0	0	0	1	0
	日立	4	3	1	1	0	2	0	1	0
	鉾田	2	2	2	2	0	0	0	0	0
	潮来	12	9	6	5	1	3	0	3	0
	竜ヶ崎	24	17	8	8	0	8	1	7	1
	土浦	15	9	6	6	0	3	0	6	0
	筑西	9	6	5	5	0	1	0	3	0
	常総	6	5	3	3	0	1	1	1	0
	古河	8	6	4	4	0	2	0	2	0
	つくば	10	8	4	3	1	4	0	2	0
	ひたちなか	5	4	3	3	0	1	0	1	0
他・不明	-	-	-	-	-	-	-	-	-	

表3 新登録患者数—登録時活動性分類、性、年齢階級、市町村別(その1)

平成25年

	活動性結核								(別掲) 潜在性 結核 感染症	
	総数	肺結核活動性						肺外 結核 活動性		治療中
		総数	喀痰塗抹陽性			その他 の結核 菌陽性	菌陰性 ・ その他			
			総数	初回治療	再治療					
総数	382	289	139	132	7	101	49	93	119	
男	211	169	81	76	5	63	25	42	51	
女	171	120	58	56	2	38	24	51	68	
水戸市	35	24	10	9	1	9	5	11	10	
男	19	14	6	5	1	7	1	5	4	
女	16	10	4	4	0	2	4	6	6	
日立市	10	7	2	2	0	4	1	3	2	
男	6	6	2	2	0	3	1	0	1	
女	4	1	0	0	0	1	0	3	1	
土浦市	19	13	6	6	0	4	3	6	6	
男	8	5	3	3	0	1	1	3	3	
女	11	8	3	3	0	3	2	3	3	
古河市	38	33	16	16	0	12	5	5	6	
男	24	23	12	12	0	7	4	1	5	
女	14	10	4	4	0	5	1	4	1	
石岡市	13	11	7	7	0	0	4	2	10	
男	7	6	4	4	0	0	2	1	5	
女	6	5	3	3	0	0	2	1	5	
結城市	5	3	1	1	0	0	2	2	2	
男	2	2	0	0	0	0	2	0	1	
女	3	1	1	1	0	0	0	2	1	
龍ヶ崎市	8	5	1	1	0	3	1	3	2	
男	4	3	1	1	0	1	1	1	0	
女	4	2	0	0	0	2	0	2	2	
下妻市	7	6	3	3	0	2	1	1	1	
男	5	4	2	2	0	2	0	1	0	
女	2	2	1	1	0	0	1	0	1	
常総市	12	10	6	6	0	1	3	2	6	
男	7	5	2	2	0	0	3	2	5	
女	5	5	4	4	0	1	0	0	1	
常陸太田市	6	5	4	4	0	0	1	1	1	
男	2	2	2	2	0	0	0	0	0	
女	4	3	2	2	0	0	1	1	1	
高萩市	0	0	0	0	0	0	0	0	1	
男	0	0	0	0	0	0	0	0	0	
女	0	0	0	0	0	0	0	0	1	
北茨城市	7	4	1	1	0	3	0	3	7	
男	3	3	1	1	0	2	0	0	2	
女	4	1	0	0	0	1	0	3	5	
笠間市	22	15	7	6	1	6	2	7	5	
男	10	7	5	4	1	1	1	3	3	
女	12	8	2	2	0	5	1	4	2	
取手市	16	10	2	2	0	6	2	6	6	
男	10	6	2	2	0	3	1	4	2	
女	6	4	0	0	0	3	1	2	4	
牛久市	12	9	4	4	0	5	0	3	0	
男	7	6	3	3	0	3	0	1	0	
女	5	3	1	1	0	2	0	2	0	
つくば市	27	22	6	5	1	10	6	5	10	
男	15	11	3	2	1	5	3	4	4	
女	12	11	3	3	0	5	3	1	6	
ひたちなか市	12	8	5	4	1	3	0	4	4	
男	5	5	3	3	0	2	0	0	0	
女	7	3	2	1	1	1	0	4	4	
鹿嶋市	9	9	7	6	1	2	0	0	1	
男	4	4	4	3	1	0	0	0	0	
女	5	5	3	3	0	2	0	0	1	

表3 新登録患者数—登録時活動性分類、性、年齢階級、市町村別(その2)

平成25年

	活動性結核								(別掲) 潜在性 結核 感染症	
	総数	肺結核活動性						肺外 結核 活動性		治療中
		総数	喀痰塗抹陽性			その他 の結核 菌陽性	菌陰性 ・ その他			
			総数	初回治療	再治療					
総数	382	289	139	132	7	101	49	93	119	
男	211	169	81	76	5	63	25	42	51	
女	171	120	58	56	2	38	24	51	68	
潮来市	4	2	1	1	0	1	0	2	1	
男	2	1	0	0	0	1	0	1	1	
女	2	1	1	1	0	0	0	1	0	
守谷市	8	8	4	4	0	2	2	0	2	
男	6	6	2	2	0	2	2	0	0	
女	2	2	2	2	0	0	0	0	2	
常陸大宮市	4	3	2	2	0	1	0	1	0	
男	1	1	0	0	0	1	0	0	0	
女	3	2	2	2	0	0	0	1	0	
那珂市	2	2	2	2	0	0	0	0	0	
男	1	1	1	1	0	0	0	0	0	
女	1	1	1	1	0	0	0	0	0	
筑西市	15	8	5	5	0	1	2	7	7	
男	10	5	3	3	0	1	1	5	4	
女	5	3	2	2	0	0	1	2	3	
坂東市	12	11	5	4	1	3	3	1	5	
男	6	5	1	0	1	3	1	1	3	
女	6	6	4	4	0	0	2	0	2	
稲敷市	9	7	4	4	0	3	0	2	3	
男	7	6	3	3	0	3	0	1	1	
女	2	1	1	1	0	0	0	1	2	
かすみがうら市	7	5	3	3	0	2	0	2	1	
男	6	5	3	3	0	2	0	1	0	
女	1	0	0	0	0	0	0	1	1	
桜川市	6	5	2	2	0	2	1	1	4	
男	5	4	1	1	0	2	1	1	2	
女	1	1	1	1	0	0	0	0	2	
神栖市	16	12	6	5	1	5	1	4	3	
男	7	6	2	2	0	4	0	1	2	
女	9	6	4	3	1	1	1	3	1	
行方市	2	2	2	2	0	0	0	0	1	
男	1	1	1	1	0	0	0	0	1	
女	1	1	1	1	0	0	0	0	0	
鉾田市	5	4	4	4	0	0	0	1	0	
男	3	2	2	2	0	0	0	1	0	
女	2	2	2	2	0	0	0	0	0	
つくばみらい市	2	2	0	0	0	2	0	0	3	
男	2	2	0	0	0	2	0	0	2	
女	0	0	0	0	0	0	0	0	1	
小美玉市	4	2	0	0	0	1	1	2	0	
男	1	0	0	0	0	0	0	1	0	
女	3	2	0	0	0	1	1	1	0	
茨城町	3	2	1	1	0	0	1	1	0	
男	1	1	1	1	0	0	0	0	0	
女	2	1	0	0	0	0	1	1	0	
大洗町	2	2	1	1	0	1	0	0	2	
男	2	2	1	1	0	1	0	0	0	
女	0	0	0	0	0	0	0	0	2	
城里町	1	1	0	0	0	0	1	0	0	
男	0	0	0	0	0	0	0	0	0	
女	1	1	0	0	0	0	1	0	0	
東海村	0	0	0	0	0	0	0	0	2	
男	0	0	0	0	0	0	0	0	0	
女	0	0	0	0	0	0	0	0	2	

表3 新登録患者数—登録時活動性分類、性、年齢階級、市町村別(その3)

平成25年

	活動性結核								(別掲) 潜在性 結核 感染症	
	総数	肺結核活動性						肺外 結核 活動性		治療中
		総数	喀痰塗抹陽性			その他 の結核 菌陽性	菌陰性 ・ その他			
			総数	初回治療	再治療					
総数	382	289	139	132	7	101	49	93	119	
男	211	169	81	76	5	63	25	42	51	
女	171	120	58	56	2	38	24	51	68	
大子町	0	0	0	0	0	0	0	0	0	
男	0	0	0	0	0	0	0	0	0	
女	0	0	0	0	0	0	0	0	0	
美浦村	5	4	1	1	0	3	0	1	1	
男	4	3	1	1	0	2	0	1	0	
女	1	1	0	0	0	1	0	0	1	
阿見町	1	0	0	0	0	0	0	1	1	
男	1	0	0	0	0	0	0	1	0	
女	0	0	0	0	0	0	0	0	1	
河内町	4	4	2	2	0	2	0	0	0	
男	1	1	0	0	0	1	0	0	0	
女	3	3	2	2	0	1	0	0	0	
八千代町	1	1	1	1	0	0	0	0	0	
男	0	0	0	0	0	0	0	0	0	
女	1	1	1	1	0	0	0	0	0	
五霞町	3	2	2	2	0	0	0	1	0	
男	3	2	2	2	0	0	0	1	0	
女	0	0	0	0	0	0	0	0	0	
境町	6	4	1	1	0	2	1	2	1	
男	2	2	1	1	0	1	0	0	0	
女	4	2	0	0	0	1	1	2	1	
利根町	2	2	2	2	0	0	0	0	2	
男	1	1	1	1	0	0	0	0	0	
女	1	1	1	1	0	0	0	0	2	

表4 新登録患者数一結核病類、性、年齢階級別 重複計上を認める

平成25年

新登録患者数 総数	肺結核		肺外結核																	
	肺結核	気管支結核	咽頭・喉頭結核	粟粒結核	結核性胸膜炎	結核性膿胸	肺門リンパ節結核	他のリンパ節結核	結核性髄膜炎	腸結核	脊椎結核	他の骨・関節結核	腎・尿路結核	性器結核	皮膚結核	眼の結核	耳の結核	結核性腹膜炎	結核性心膜炎	その他の臓器の結核
総数	292	4	3	9	72	2	3	26	3	4	4	2	1	0	2	1	2	4	5	3
男	171	1	0	1	43	1	1	4	1	2	2	1	0	0	0	0	0	1	1	2
女	121	3	3	8	29	1	2	22	2	2	2	1	1	0	2	1	2	3	0	1
0~4歳	0	0	0	0	0	0	0	0	0	0	0	0	0	0	0	0	0	0	0	0
5~9歳	0	0	0	0	0	0	0	0	0	0	0	0	0	0	0	0	0	0	0	0
10~14歳	2	0	0	0	1	0	0	0	0	0	0	0	0	0	0	0	0	0	0	0
15~19歳	1	0	0	0	0	0	0	0	0	0	0	0	0	0	0	0	0	0	0	0
20~29歳	19	0	1	0	6	0	0	1	0	0	0	0	0	0	0	0	0	0	0	0
30~39歳	33	0	0	0	0	0	0	6	0	0	0	0	0	0	0	1	0	1	0	0
40~49歳	29	0	0	0	7	0	1	3	0	0	0	0	0	0	0	0	0	0	0	0
50~59歳	38	2	1	0	5	0	0	1	0	2	0	0	0	0	0	0	0	0	0	1
60~69歳	67	0	0	1	12	1	1	4	1	0	1	0	0	0	0	0	1	1	1	1
70歳以上	192	2	1	8	41	1	1	11	1	2	3	1	0	0	2	0	1	2	4	1
(再掲)80歳以上	124	2	1	5	28	1	1	4	1	0	3	0	0	0	1	0	1	0	4	1
	63	0	0	0	18	1	0	2	0	1	1	0	0	0	0	0	0	0	4	1
	61	2	1	5	10	0	1	2	0	0	2	1	0	0	2	0	1	0	0	0

表5 新登録肺結核患者数一年齢階級、登録時菌所見、保健所別（その1） 平成25年

	総数				0～4歳			
	総数	喀痰塗抹陽性	その他の結核菌陽性	菌陰性・その他	総数	喀痰塗抹陽性	その他の結核菌陽性	菌陰性・その他
総数	289	139	101	49	0	0	0	0
水戸	46	19	17	10	0	0	0	0
常陸大宮	10	8	1	1	0	0	0	0
日立	11	3	7	1	0	0	0	0
鉾田	6	6	0	0	0	0	0	0
潮来	23	14	8	1	0	0	0	0
竜ヶ崎	45	19	21	5	0	0	0	0
土浦	33	17	9	7	0	0	0	0
筑西	16	8	3	5	0	0	0	0
常総	28	15	6	7	0	0	0	0
古河	39	19	14	6	0	0	0	0
つくば	24	6	12	6	0	0	0	0
ひたちなか	8	5	3	0	0	0	0	0
他・不明	-	-	-	-	-	-	-	-

表5 新登録肺結核患者数一年齢階級、登録時菌所見、保健所別（その2） 平成25年

	5～9歳				10～14歳			
	総数	喀痰塗抹陽性	その他の結核菌陽性	菌陰性・その他	総数	喀痰塗抹陽性	その他の結核菌陽性	菌陰性・その他
総数	0	0	0	0	1	0	0	1
水戸	0	0	0	0	1	0	0	1
常陸大宮	0	0	0	0	0	0	0	0
日立	0	0	0	0	0	0	0	0
鉾田	0	0	0	0	0	0	0	0
潮来	0	0	0	0	0	0	0	0
竜ヶ崎	0	0	0	0	0	0	0	0
土浦	0	0	0	0	0	0	0	0
筑西	0	0	0	0	0	0	0	0
常総	0	0	0	0	0	0	0	0
古河	0	0	0	0	0	0	0	0
つくば	0	0	0	0	0	0	0	0
ひたちなか	0	0	0	0	0	0	0	0
他・不明	-	-	-	-	-	-	-	-

表5 新登録肺結核患者数一年齢階級、登録時菌所見、保健所別（その3） 平成25年

	15～19歳				20～29歳			
	総数	喀痰塗抹陽性	その他の結核菌陽性	菌陰性・その他	総数	喀痰塗抹陽性	その他の結核菌陽性	菌陰性・その他
総数	2	1	0	1	15	4	5	6
水戸	0	0	0	0	0	0	0	0
常陸大宮	0	0	0	0	0	0	0	0
日立	0	0	0	0	2	0	1	1
鉾田	0	0	0	0	0	0	0	0
潮来	0	0	0	0	0	0	0	0
竜ヶ崎	0	0	0	0	1	1	0	0
土浦	1	1	0	0	2	0	0	2
筑西	0	0	0	0	2	0	0	2
常総	0	0	0	0	1	1	0	0
古河	0	0	0	0	4	2	2	0
つくば	1	0	0	1	3	0	2	1
ひたちなか	0	0	0	0	0	0	0	0
他・不明	-	-	-	-	-	-	-	-

表5 新登録肺結核患者数一年齢階級、登録時菌所見、保健所別（その4） 平成25年

	30～39歳				40～49歳			
	総数	喀痰塗抹陽性	その他の結核菌陽性	菌陰性・その他	総数	喀痰塗抹陽性	その他の結核菌陽性	菌陰性・その他
総数	28	9	8	11	21	8	10	3
水戸	7	2	2	3	4	2	2	0
常陸大宮	1	1	0	0	0	0	0	0
日立	0	0	0	0	0	0	0	0
鉾田	0	0	0	0	0	0	0	0
潮来	2	0	1	1	3	2	1	0
竜ヶ崎	3	0	3	0	2	0	2	0
土浦	3	0	1	2	3	3	0	0
筑西	1	0	0	1	0	0	0	0
常総	3	2	0	1	1	0	0	1
古河	7	4	1	2	7	1	5	1
つくば	1	0	0	1	1	0	0	1
ひたちなか	0	0	0	0	0	0	0	0
他・不明	-	-	-	-	-	-	-	-

表5 新登録肺結核患者数一年齢階級、登録時菌所見、保健所別（その5） 平成25年

	50～59歳				60～69歳			
	総数	喀痰塗抹陽性	その他の結核菌陽性	菌陰性・その他	総数	喀痰塗抹陽性	その他の結核菌陽性	菌陰性・その他
総数	30	14	9	7	54	23	18	13
水戸	6	3	1	2	4	1	2	1
常陸大宮	1	0	0	1	3	3	0	0
日立	2	0	2	0	1	0	1	0
鉾田	1	1	0	0	1	1	0	0
潮来	3	0	3	0	2	2	0	0
竜ヶ崎	4	2	1	1	9	3	3	3
土浦	4	3	1	0	7	2	2	3
筑西	1	1	0	0	4	2	1	1
常総	2	2	0	0	10	4	3	3
古河	5	2	1	2	6	3	2	1
つくば	1	0	0	1	6	2	3	1
ひたちなか	0	0	0	0	1	0	1	0
他・不明	-	-	-	-	-	-	-	-

表5 新登録肺結核患者数一年齢階級、登録時菌所見、保健所別（その6） 平成25年

	70歳以上				(再掲)80歳以上			
	総数	喀痰塗抹陽性	その他の結核菌陽性	菌陰性・その他	総数	喀痰塗抹陽性	その他の結核菌陽性	菌陰性・その他
総数	138	80	51	7	89	51	34	4
水戸	24	11	10	3	18	7	9	2
常陸大宮	5	4	1	0	2	2	0	0
日立	6	3	3	0	3	1	2	0
鉾田	4	4	0	0	2	2	0	0
潮来	13	10	3	0	9	6	3	0
竜ヶ崎	26	13	12	1	17	8	8	1
土浦	13	8	5	0	9	6	3	0
筑西	8	5	2	1	6	5	1	0
常総	11	6	3	2	5	3	1	1
古河	10	7	3	0	6	4	2	0
つくば	11	4	7	0	8	4	4	0
ひたちなか	7	5	2	0	4	3	1	0
他・不明	-	-	-	-	-	-	-	-

表6 新登録患者数－登録時活動性分類、発見方法別

	活動性結核										平成25年	
	総数	総数	肺結核活動性				その他結核菌陽性	菌陰性・その他	肺外結核活動性	(別掲) 潜在性結核感染症 治療中		
			喀痰塗抹陽性		再治療							
			総数	初回治療								
総数	382	289	139	132	7	101	49	93	119			
健康診断	65	63	14	14	0	24	25	2	102			
個別健康診断	6	5	0	0	0	2	3	1	3			
定期健康診断	44	44	12	12	0	17	15	0	9			
学校健診	3	3	0	0	0	1	2	0	2			
住民健診	12	12	2	2	0	7	3	0	0			
職場健診	29	29	10	10	0	9	10	0	7			
施設健診	0	0	0	0	0	0	0	0	0			
接触者健康診断	15	14	2	2	0	5	7	1	89			
家族健診	6	6	1	1	0	1	4	0	27			
その他	9	8	1	1	0	4	3	1	62			
その他の集団健診	0	0	0	0	0	0	0	0	1			
医療機関	312	224	125	118	7	76	23	88	11			
受診	246	172	93	88	5	58	21	74	11			
他疾患入院中	40	33	23	22	1	10	0	7	0			
他疾患通院中	26	19	9	8	1	8	2	7	0			
その他	3	1	0	0	0	1	0	2	0			
不明	0	0	0	0	0	0	0	0	6			
登録中の健康診断	2	1	0	0	0	0	1	1	0			

表7 新登録有症状肺結核患者数－登録時活動性分類別

平成25年

(1) 発病～初診の期間

	肺結核活動性					
	総数	喀痰塗抹陽性			その他の結核菌陽性	菌陰性・その他
		総数	初回治療	再治療		
総数	212	128	121	7	62	22
2週未満	50	35	31	4	10	5
2週以上1月未満	16	6	6	0	7	3
1月以上2月未満	16	8	7	1	8	0
2月以上3月未満	4	2	2	0	1	1
3月以上6月未満	5	3	3	0	1	1
6月以上	3	2	2	0	1	0
不明・該当せず	118	72	70	2	34	12

(2) 初診～診断の期間

平成25年

	肺結核活動性					
	総数	喀痰塗抹陽性			その他の結核菌陽性	菌陰性・その他
		総数	初回治療	再治療		
総数	212	128	121	7	62	22
2週未満	132	97	91	6	28	7
2週以上1月未満	30	8	7	1	16	6
1月以上2月未満	14	5	5	0	8	1
2月以上3月未満	4	3	3	0	0	1
3月以上6月未満	6	1	1	0	4	1
6月以上	4	2	2	0	0	2
不明・該当せず	22	12	12	0	6	4

(3) 発病～診断の期間

平成25年

	肺結核活動性					
	総数	喀痰塗抹陽性			その他の結核菌陽性	菌陰性・その他
		総数	初回治療	再治療		
総数	212	128	121	7	62	22
2週未満	28	24	20	4	3	1
2週以上1月未満	18	10	10	0	7	1
1月以上2月未満	26	10	9	1	11	5
2月以上3月未満	9	6	6	0	3	0
3月以上6月未満	7	4	4	0	2	1
6月以上	6	2	2	0	2	2
不明・該当せず	118	72	70	2	34	12

表8 新登録患者数－登録時活動性分類、化療内容別

平成25年

	活動性結核								(別掲) 潜在性 結核 感染症
	総数	肺結核活動性						肺外 結核 活動性	
		総数	喀痰塗抹陽性			その他 の結核 菌陽性	菌陰性 ・ その他		
			総数	初回 治療	再治療				治療中
総数	382	289	139	132	7	101	49	93	119
INH及びRFP及びPZAと EBまたはSMの4剤併用	252	198	92	87	5	66	40	54	0
その他のINH及びRFP及び PZAを含む3剤以上併用	3	2	0	0	0	2	0	1	0
その他のINH及びRFPを 含む3剤以上併用	102	69	38	36	2	25	6	33	0
INH及びRFPの2剤併用	3	0	0	0	0	0	0	3	0
その他の2剤併用	3	3	1	1	0	2	0	0	0
その他の3剤以上併用	4	4	2	2	0	1	1	0	0
INH単独	0	0	0	0	0	0	0	0	114
その他の単独	0	0	0	0	0	0	0	0	3
不明・化療なし	15	13	6	6	0	5	2	2	2

表9 新登録肺結核患者数一職業、菌情報、保健所別

平成25年

	総数		接客業等		看護師・保健師		医師		その他医療職		教員・保母		小中学生等学童		高校生以上の生徒等		その他常用勤労者		その他の臨時雇・日雇		その他自営業・自由業		家事従事者		乳幼児		無職・その他		不明		
	喀痰塗抹陽性	その他	喀痰塗抹陽性	その他	喀痰塗抹陽性	その他	喀痰塗抹陽性	その他	喀痰塗抹陽性	その他	喀痰塗抹陽性	その他	喀痰塗抹陽性	その他	喀痰塗抹陽性	その他	喀痰塗抹陽性	その他	喀痰塗抹陽性	その他	喀痰塗抹陽性	その他	喀痰塗抹陽性	その他	喀痰塗抹陽性	その他	喀痰塗抹陽性	その他	喀痰塗抹陽性	その他	
総数	139	150	6	2	0	1	1	5	0	0	0	0	0	0	0	0	0	23	35	4	6	6	6	2	4	0	0	96	76	1	3
水戸	19	27	1	1	0	1	0	0	0	0	0	0	1	1	0	0	3	5	1	2	2	2	2	1	0	0	11	16	0	1	
常陸大宮	8	2	1	0	0	0	0	0	0	0	0	0	0	0	0	0	1	0	0	0	0	0	0	0	0	0	6	1	0	0	
日立	3	8	0	0	0	0	0	0	0	0	0	0	0	0	0	0	0	0	2	0	1	0	0	0	0	0	3	5	0	0	
鉾田	6	0	0	0	0	0	0	0	0	0	0	0	0	0	0	0	0	0	0	0	0	0	0	0	0	0	6	0	0	0	
潮来	14	9	0	0	0	0	0	1	0	0	0	0	0	0	0	0	2	7	0	0	1	1	0	0	0	0	10	6	0	0	
竜ヶ崎	19	26	0	0	0	0	0	2	0	0	0	0	0	0	0	0	2	4	0	1	1	1	0	1	0	0	16	15	0	0	
土浦	17	16	0	0	0	0	0	2	0	0	0	0	0	0	0	0	2	1	1	0	0	0	1	1	0	0	10	6	0	0	
筑西	8	8	0	0	0	0	0	0	0	0	0	0	0	0	0	0	4	1	1	0	0	0	0	0	0	0	6	5	0	0	
筑常	15	13	0	0	0	0	0	0	0	0	0	0	0	0	0	0	1	2	2	1	1	1	0	0	0	0	10	8	0	0	
古河	19	20	1	1	0	0	0	0	0	0	0	0	0	0	0	0	7	9	1	1	1	1	0	0	0	0	10	5	0	0	
つくば	6	18	0	0	0	0	0	0	0	0	0	0	0	0	0	1	1	2	1	0	0	0	0	0	0	8	5	0	0		
ひたちなか	5	3	0	0	0	0	0	0	0	0	0	0	0	0	0	4	0	4	1	0	1	0	0	0	0	5	7	0	0		
他・不明	-	-	-	-	-	-	-	-	-	-	-	-	-	-	-	-	-	-	-	-	-	-	-	-	-	-	-	-	-	-	

表10 新登録患者数—登録時活動性分類、受療状況、保険の種類等別

平成25年

	活動性結核									(別掲) 潜在性 結核 感染症 治療中
	総数	肺結核活動性							肺外 結核 活動性	
		総数	喀痰塗抹陽性			その 他の 結核 菌陽性	菌陰性 ・ その他			
			総数	初回治療	再治療					
総数	382	289	139	132	7	101	49	93	119	
被用者本人	65	55	17	17	0	18	20	10	64	
被用者家族	23	17	7	7	0	6	4	6	14	
国保一般	93	68	31	30	1	22	15	25	33	
国保退職本人	5	5	1	1	0	3	1	0	3	
国保退職家族	2	0	0	0	0	0	0	2	0	
後期高齢者	167	121	71	66	5	43	7	46	3	
生活保護法	20	18	9	8	1	8	1	2	1	
その他	6	4	3	3	0	1	0	2	0	
不明	1	1	0	0	0	0	1	0	1	
入院	172	151	122	115	7	24	5	21	0	
被用者本人	14	14	12	12	0	1	1	0	0	
被用者家族	9	8	6	6	0	2	0	1	0	
国保一般	36	32	27	26	1	3	2	4	0	
国保退職本人	3	3	1	1	0	2	0	0	0	
国保退職家族	0	0	0	0	0	0	0	0	0	
後期高齢者	95	79	66	61	5	11	2	16	0	
生活保護法	12	12	7	6	1	5	0	0	0	
その他	3	3	3	3	0	0	0	0	0	
不明	0	0	0	0	0	0	0	0	0	
外来(他疾患入院)	22	12	1	1	0	9	2	10	3	
被用者本人	2	2	0	0	0	1	1	0	0	
被用者家族	4	2	1	1	0	1	0	2	0	
国保一般	6	2	0	0	0	2	0	4	3	
国保退職本人	0	0	0	0	0	0	0	0	0	
国保退職家族	0	0	0	0	0	0	0	0	0	
後期高齢者	8	5	0	0	0	5	0	3	0	
生活保護法	2	1	0	0	0	0	1	1	0	
その他	0	0	0	0	0	0	0	0	0	
不明	0	0	0	0	0	0	0	0	0	
外来(通院)	176	115	11	11	0	64	40	61	114	
被用者本人	49	39	5	5	0	16	18	10	64	
被用者家族	9	6	0	0	0	3	3	3	14	
国保一般	50	34	4	4	0	17	13	16	28	
国保退職本人	2	2	0	0	0	1	1	0	3	
国保退職家族	2	0	0	0	0	0	0	2	0	
後期高齢者	56	29	2	2	0	23	4	27	3	
生活保護法	4	3	0	0	0	3	0	1	1	
その他	3	1	0	0	0	1	0	2	0	
不明	1	1	0	0	0	0	1	0	1	
治療なし	12	11	5	5	0	4	2	1	2	
被用者本人	0	0	0	0	0	0	0	0	0	
被用者家族	1	1	0	0	0	0	1	0	0	
国保一般	1	0	0	0	0	0	0	1	2	
国保退職本人	0	0	0	0	0	0	0	0	0	
国保退職家族	0	0	0	0	0	0	0	0	0	
後期高齢者	8	8	3	3	0	4	1	0	0	
生活保護法	2	2	2	2	0	0	0	0	0	
その他	0	0	0	0	0	0	0	0	0	
不明	0	0	0	0	0	0	0	0	0	
不明	0	0	0	0	0	0	0	0	0	
被用者本人	0	0	0	0	0	0	0	0	0	
被用者家族	0	0	0	0	0	0	0	0	0	
国保一般	0	0	0	0	0	0	0	0	0	
国保退職本人	0	0	0	0	0	0	0	0	0	
国保退職家族	0	0	0	0	0	0	0	0	0	
後期高齢者	0	0	0	0	0	0	0	0	0	
生活保護法	0	0	0	0	0	0	0	0	0	
その他	0	0	0	0	0	0	0	0	0	
不明	0	0	0	0	0	0	0	0	0	

表11 新登録患者数－公費負担区分、保険の種類等別

平成25年

	総数	37条の2	37条	不承認	その他適用なし
総数	382	233	134	1	14
被用者本人	65	52	13	0	0
被用者家族	23	15	7	0	1
国保一般	93	65	26	0	2
国保退職本人	5	3	2	0	0
国保退職家族	2	2	0	0	0
後期高齢者	167	84	73	1	9
生活保護法	20	8	10	0	2
その他	6	3	3	0	0
不明	1	1	0	0	0

表12 年末現在登録者数及び有病率一年末現在活動性分類、性、年齢階級別

平成25年末現在

	有病率	総数	活動性結核										不活動性結核	活動性不明	(別掲) 潜在性結核 感染症	
			肺結核活動性													
			総数	登録時喀痰塗抹陽性		再治療	登録時その他の結核菌陽性	登録時菌陰性・その他	肺外結核活動性			治療中			観察中	
				総数	初回治療				総数	肺外結核活動性						
総数	8.3	944	178	95	90	5	61	22	65	436	265	131	464			
男	9.2	554	106	54	50	4	39	13	28	261	159	53	189			
女	7.4	390	72	41	40	1	22	9	37	175	106	78	275			
0~4歳	0.0	1	0	0	0	0	0	0	0	1	0	4	10			
男	0.0	1	0	0	0	0	0	0	0	1	0	3	7			
女	0.0	0	0	0	0	0	0	0	0	0	0	1	3			
5~9歳	0.0	0	0	0	0	0	0	0	0	0	0	3	5			
男	0.0	0	0	0	0	0	0	0	0	0	0	2	3			
女	0.0	0	0	0	0	0	0	0	0	0	0	1	2			
10~14歳	0.7	3	1	0	0	0	0	0	1	2	0	3	6			
男	1.4	1	0	0	0	0	0	0	1	0	0	1	1			
女	0.0	2	0	0	0	0	0	0	0	2	0	2	5			
15~19歳	1.4	4	2	2	2	0	0	0	0	0	2	0	16			
男	2.7	3	2	2	2	0	0	0	0	0	1	0	10			
女	0.0	1	0	0	0	0	0	0	0	0	1	0	6			
20~29歳	3.5	56	10	7	2	0	3	2	3	23	23	18	79			
男	2.6	32	4	1	1	0	1	2	0	15	13	6	26			
女	4.5	24	6	3	1	0	2	0	3	8	10	12	53			
30~39歳	4.0	94	14	6	6	0	4	4	1	50	29	33	115			
男	1.5	50	3	1	1	0	2	0	0	30	17	12	39			
女	6.8	44	11	5	5	0	2	4	1	20	12	21	76			
40~49歳	5.0	104	13	5	5	0	4	4	7	56	28	29	96			
男	6.3	58	10	4	4	0	4	2	3	21	14	10	43			
女	3.6	46	3	1	1	0	0	2	4	25	14	19	53			
50~59歳	6.8	113	19	11	10	1	6	2	6	56	32	23	80			
男	9.6	71	15	10	9	1	4	1	3	33	20	10	32			
女	3.8	42	4	1	1	0	2	1	3	23	12	13	48			
60~69歳	11.5	167	40	19	18	1	13	8	11	72	44	13	49			
男	14.1	103	27	13	12	1	8	6	4	45	27	6	23			
女	8.9	64	13	6	6	0	5	2	7	27	17	7	26			
70歳以上	22.9	402	83	50	47	3	31	2	36	176	107	5	8			
男	28.0	235	45	23	21	2	20	2	17	106	67	3	5			
女	19.2	167	38	27	26	1	11	0	19	70	40	2	3			

表13 年末現在登録者数一年末現在活動性分類、性、年齢階級、保健所別(その1)

平成25年末現在

	登録者 総数	活動性結核									不活動 性結核	活動性 不明	(別掲) 潜在性 結核 感染症	
		総数	肺結核活動性						肺外 結核 活動性	治療中			観察中	
			総数	登録時喀痰塗抹陽性		登録時 その他 の結核 菌陽性	登録時 菌陰性 ・ その他	総数						
				総数	初回 治療									再治療
総数	944	243	178	95	90	5	61	22	65	436	265	131	464	
男	554	134	106	54	50	4	39	13	28	261	159	53	189	
女	390	109	72	41	40	1	22	9	37	175	106	78	275	
水戸	151	34	23	12	10	2	9	2	11	88	29	13	66	
常陸大宮	24	6	6	5	5	0	0	1	0	14	4	0	3	
日立	46	10	6	2	2	0	3	1	4	35	1	8	7	
鉾田	17	7	6	5	5	0	1	0	1	0	10	2	3	
潮来	68	23	15	10	9	1	4	1	8	39	6	5	3	
竜ヶ崎	207	35	25	8	8	0	15	2	10	10	162	45	176	
土浦	111	32	24	12	12	0	9	3	8	71	8	12	59	
筑西	69	23	16	13	13	0	1	2	7	35	11	8	29	
常総	70	25	23	12	11	1	5	6	2	37	8	22	29	
古河	98	28	19	12	12	0	5	2	9	56	14	6	28	
つくば	60	16	11	1	1	0	8	2	5	32	12	9	48	
ひたちなか	23	4	4	3	2	1	1	0	0	19	0	1	13	
他・不明	-	-	-	-	-	-	-	-	-	-	-	-	-	

表13 年末現在登録者数一年末現在活動性分類、性、年齢階級、保健所別(その2)

平成25年末現在

0 5 4 歳	総数	1	0	0	0	0	0	0	0	0	1	0	4	10
	男	1	0	0	0	0	0	0	0	0	1	0	3	7
	女	0	0	0	0	0	0	0	0	0	0	0	1	3
	水戸	0	0	0	0	0	0	0	0	0	0	0	0	2
	常陸大宮	0	0	0	0	0	0	0	0	0	0	0	0	0
	日立	1	0	0	0	0	0	0	0	1	0	0	0	1
	鉾田	0	0	0	0	0	0	0	0	0	0	0	0	0
	潮来	0	0	0	0	0	0	0	0	0	0	0	0	0
	竜ヶ崎	0	0	0	0	0	0	0	0	0	0	0	0	2
	土浦	0	0	0	0	0	0	0	0	0	0	0	0	0
	筑西	0	0	0	0	0	0	0	0	0	0	0	0	1
	常総	0	0	0	0	0	0	0	0	0	0	0	3	0
	古河	0	0	0	0	0	0	0	0	0	0	0	0	0
	つくば	0	0	0	0	0	0	0	0	0	0	0	1	4
	ひたちなか	0	0	0	0	0	0	0	0	0	0	0	0	0
他・不明	-	-	-	-	-	-	-	-	-	-	-	-	-	

表13 年末現在登録者数一年末現在活動性分類、性、年齢階級、保健所別(その3)

平成25年末現在

5 5 9 歳	総数	0	0	0	0	0	0	0	0	0	0	0	3	5
	男	0	0	0	0	0	0	0	0	0	0	0	2	3
	女	0	0	0	0	0	0	0	0	0	0	0	1	2
	水戸	0	0	0	0	0	0	0	0	0	0	0	1	1
	常陸大宮	0	0	0	0	0	0	0	0	0	0	0	0	0
	日立	0	0	0	0	0	0	0	0	0	0	0	0	0
	鉾田	0	0	0	0	0	0	0	0	0	0	0	0	0
	潮来	0	0	0	0	0	0	0	0	0	0	0	0	0
	竜ヶ崎	0	0	0	0	0	0	0	0	0	0	0	0	0
	土浦	0	0	0	0	0	0	0	0	0	0	0	0	2
	筑西	0	0	0	0	0	0	0	0	0	0	0	0	0
	常総	0	0	0	0	0	0	0	0	0	0	0	2	0
	古河	0	0	0	0	0	0	0	0	0	0	0	0	0
	つくば	0	0	0	0	0	0	0	0	0	0	0	0	2
	ひたちなか	0	0	0	0	0	0	0	0	0	0	0	0	0
他・不明	-	-	-	-	-	-	-	-	-	-	-	-	-	

表13 年末現在登録者数一年末現在活動性分類、性、年齢階級、保健所別(その4)

平成25年末現在

	登録者 総数	活動性結核								不活動 性結核	活動性 不明	(別掲) 潜在性 結核 感染症		
		総数	肺結核活動性						肺外 結核 活動性			治療中	観察中	
			総数	登録時喀痰塗抹陽性		登録時 その他 の結核 菌陽性	登録時 菌陰性 ・ その他	総数						
				総数	初回 治療									再治療
1 0 5 1 4 歳	総 数	3	1	0	0	0	0	0	0	1	2	0	3	6
	男	1	1	0	0	0	0	0	0	1	0	0	1	1
	女	2	0	0	0	0	0	0	0	0	2	0	2	5
	水戸	1	0	0	0	0	0	0	0	0	1	0	1	1
	常陸大宮	0	0	0	0	0	0	0	0	0	0	0	0	0
	日立	0	0	0	0	0	0	0	0	0	0	0	0	0
	鉾田	0	0	0	0	0	0	0	0	0	0	0	0	0
	潮来	0	0	0	0	0	0	0	0	0	0	0	0	0
	竜ヶ崎	0	0	0	0	0	0	0	0	0	0	0	1	0
	土浦	1	0	0	0	0	0	0	0	0	1	0	0	3
	筑西	1	1	0	0	0	0	0	0	1	0	0	0	0
	常総	0	0	0	0	0	0	0	0	0	0	0	1	0
	古河	0	0	0	0	0	0	0	0	0	0	0	0	0
	つくば	0	0	0	0	0	0	0	0	0	0	0	0	0
ひたちなか 他・不明	0 -	0 -	0 -	0 -	0 -	0 -	0 -	0 -	0 -	0 -	0 -	0 -	0 -	2 -

表13 年末現在登録者数一年末現在活動性分類、性、年齢階級、保健所別(その5)

平成25年末現在

1 5 5 1 9 歳	総 数	4	2	2	2	2	0	0	0	0	0	2	0	16
	男	3	2	2	2	2	0	0	0	0	0	1	0	10
	女	1	0	0	0	0	0	0	0	0	0	1	0	6
	水戸	0	0	0	0	0	0	0	0	0	0	0	0	2
	常陸大宮	0	0	0	0	0	0	0	0	0	0	0	0	0
	日立	0	0	0	0	0	0	0	0	0	0	0	0	0
	鉾田	0	0	0	0	0	0	0	0	0	0	0	0	1
	潮来	0	0	0	0	0	0	0	0	0	0	0	0	0
	竜ヶ崎	0	0	0	0	0	0	0	0	0	0	0	0	2
	土浦	1	1	1	1	1	0	0	0	0	0	0	0	3
	筑西	1	1	1	1	1	0	0	0	0	0	0	0	0
	常総	0	0	0	0	0	0	0	0	0	0	0	0	3
	古河	2	0	0	0	0	0	0	0	0	0	2	0	2
	つくば	0	0	0	0	0	0	0	0	0	0	0	0	3
ひたちなか 他・不明	0 -	0 -	0 -	0 -	0 -	0 -	0 -	0 -	0 -	0 -	0 -	0 -	0 -	0 -

表13 年末現在登録者数一年末現在活動性分類、性、年齢階級、保健所別(その6)

平成25年末現在

2 0 5 2 9 歳	総 数	56	10	7	2	2	0	3	2	3	23	23	18	79
	男	32	4	4	1	1	0	1	2	0	15	13	6	26
	女	24	6	3	1	1	0	2	0	3	8	10	12	53
	水戸	14	2	0	0	0	0	0	0	2	7	5	0	16
	常陸大宮	1	0	0	0	0	0	0	0	0	0	1	0	0
	日立	3	1	1	0	0	0	0	1	0	2	0	1	1
	鉾田	1	0	0	0	0	0	0	0	0	0	1	0	0
	潮来	4	0	0	0	0	0	0	0	0	3	1	0	1
	竜ヶ崎	10	0	0	0	0	0	0	0	0	1	9	6	29
	土浦	4	0	0	0	0	0	0	0	0	3	1	2	9
	筑西	3	1	1	0	0	0	0	1	0	1	1	3	5
	常総	5	1	1	1	1	0	0	0	0	3	1	3	3
	古河	6	3	2	1	1	0	1	0	1	1	2	1	3
	つくば	5	2	2	0	0	0	2	0	0	2	1	2	10
ひたちなか 他・不明	0 -	0 -	0 -	0 -	0 -	0 -	0 -	0 -	0 -	0 -	0 -	0 -	0 -	2 -

表13 年末現在登録者数一年末現在活動性分類、性、年齢階級、保健所別(その7)

平成25年末現在

	登録者 総数	活動性結核									不活動 性結核	活動性 不明	(別掲) 潜在性 結核 感染症	
		総数	肺結核活動性						肺外 結核 活動性	治療中			観察中	
			総数	登録時喀痰塗抹陽性		登録時 その他 の結核 菌陽性	登録時 菌陰性 ・ その他	肺外 結核 活動性						
				総数	初回 治療									再治療
総数	94	15	14	6	6	0	4	4	1	50	29	33	115	
男	50	3	3	1	1	0	2	0	0	30	17	12	39	
女	44	12	11	5	5	0	2	4	1	20	12	21	76	
30 5 3 9 歳	水戸	16	4	3	1	1	0	1	1	1	9	3	2	11
	常陸大宮	2	1	1	1	1	0	0	0	0	1	0	0	1
	日立	3	0	0	0	0	0	0	0	0	2	1	1	2
	鉾田	0	0	0	0	0	0	0	0	0	0	0	2	1
	潮来	5	1	1	0	0	0	0	1	0	4	0	1	1
	竜ヶ崎	16	2	2	0	0	0	2	0	0	0	14	17	43
	土浦	16	2	2	0	0	0	1	1	0	13	1	2	18
	筑西	5	0	0	0	0	0	0	0	0	3	2	2	9
	常総	6	3	3	2	2	0	0	1	0	2	1	4	8
	古河	13	2	2	2	2	0	0	0	0	8	3	2	5
	つくば	10	0	0	0	0	0	0	0	0	6	4	0	14
	ひたちなか 他・不明	2 -	0 -	0 -	0 -	0 -	0 -	0 -	0 -	0 -	2 -	0 -	0 -	0 -

表13 年末現在登録者数一年末現在活動性分類、性、年齢階級、保健所別(その8)

平成25年末現在

総数	104	20	13	5	5	0	4	4	7	56	28	29	96	
男	58	13	10	4	4	0	4	2	3	21	14	10	43	
女	46	7	3	1	1	0	0	2	4	25	14	19	53	
40 5 4 9 歳	水戸	15	2	2	0	0	2	0	0	11	2	3	14	
	常陸大宮	2	0	0	0	0	0	0	0	2	0	0	0	
	日立	2	1	0	0	0	0	0	1	1	0	3	1	
	鉾田	0	0	0	0	0	0	0	0	0	0	0	1	
	潮来	8	2	2	2	2	0	0	0	6	0	1	1	
	竜ヶ崎	18	1	1	0	0	0	1	0	2	15	13	36	
	土浦	14	3	2	2	2	0	0	0	11	0	1	8	
	筑西	8	0	0	0	0	0	0	0	4	4	2	8	
	常総	8	2	1	0	0	0	0	1	1	5	1	7	
	古河	20	7	3	1	1	0	1	1	4	11	2	9	
	つくば	7	2	2	0	0	0	0	2	0	1	4	7	
	ひたちなか 他・不明	2 -	0 -	0 -	0 -	0 -	0 -	0 -	0 -	0 -	2 -	0 -	0 -	4 -

表13 年末現在登録者数一年末現在活動性分類、性、年齢階級、保健所別(その9)

平成25年末現在

総数	113	25	19	11	10	1	6	2	6	56	32	23	80	
男	71	18	15	10	9	1	4	1	3	33	20	10	32	
女	42	7	4	1	1	0	2	1	3	23	12	13	48	
50 5 9 歳	水戸	25	4	4	2	2	0	1	1	0	16	5	2	9
	常陸大宮	3	1	1	0	0	0	0	1	0	2	0	0	2
	日立	5	1	1	0	0	0	1	0	0	4	0	3	2
	鉾田	1	1	1	1	1	0	0	0	0	0	0	0	0
	潮来	12	4	2	0	0	0	2	0	2	6	2	0	0
	竜ヶ崎	24	2	2	1	1	0	1	0	0	1	21	3	36
	土浦	10	3	2	1	1	0	1	0	1	7	0	5	11
	筑西	5	3	2	2	2	0	0	0	1	1	1	1	4
	常総	9	3	2	2	1	1	0	0	1	6	0	2	3
	古河	13	2	2	2	2	0	0	0	0	10	1	2	4
	つくば	5	1	0	0	0	0	0	0	1	2	2	5	6
	ひたちなか 他・不明	1 -	0 -	0 -	0 -	0 -	0 -	0 -	0 -	0 -	1 -	0 -	0 -	3 -

表13 年末現在登録者数一年末現在活動性分類、性、年齢階級、保健所別(その10)

平成25年末現在

	登録者 総数	活動性結核									不活動 性結核	活動性 不明	(別掲) 潜在性 結核 感染症	
		総数	肺結核活動性						肺外 結核 活動性	治療中			観察中	
			総数	登録時喀痰塗抹陽性		登録時 その他 の結核 菌陽性	登録時 菌陰性 ・ その他	肺外 結核 活動性						
				総数	初回 治療									再治療
総数	167	51	40	19	18	1	13	8	11	72	44	13	49	
男	103	31	27	13	12	1	8	6	4	45	27	6	23	
女	64	20	13	6	6	0	5	2	7	27	17	7	26	
60 5 6 9 歳	水戸	19	3	2	1	1	0	1	0	1	13	3	4	10
	常陸大宮	6	2	2	2	2	0	0	0	4	0	0	0	
	日立	5	1	0	0	0	0	0	1	4	0	0	0	
	鉾田	3	1	1	1	1	0	0	0	0	2	0	0	
	潮来	10	3	3	2	1	1	1	0	5	2	2	0	
	竜ヶ崎	41	9	7	2	2	0	3	2	2	1	31	2	25
	土浦	22	8	6	3	3	0	1	2	2	12	2	1	5
	筑西	17	5	4	3	3	0	0	1	1	11	1	0	0
	常総	11	7	7	3	3	0	2	2	0	3	1	2	4
	古河	17	5	3	1	1	0	1	1	2	10	2	1	3
	つくば	11	6	4	1	1	0	3	0	2	5	0	0	2
	ひたちなか 他・不明	5 -	1 -	1 -	0 -	0 -	0 -	1 -	0 -	0 -	4 -	0 -	1 -	0 -

表13 年末現在登録者数一年末現在活動性分類、性、年齢階級、保健所別(その11)

平成25年末現在

70 歳 以上	総数	402	119	83	50	47	3	31	2	36	176	107	5	8
	男	235	62	45	23	21	2	20	2	17	106	67	3	5
	女	167	57	38	27	26	1	11	0	19	70	40	2	3
	水戸	61	19	12	8	6	2	4	0	7	31	11	0	0
	常陸大宮	10	2	2	2	2	0	0	0	0	4	3	0	0
	日立	27	6	4	2	2	0	2	0	2	21	0	0	0
	鉾田	12	5	4	3	3	0	1	0	1	0	7	0	0
	潮来	29	13	7	6	6	0	1	0	6	15	1	1	0
	竜ヶ崎	98	21	13	5	5	0	8	0	8	5	72	3	3
	土浦	43	15	11	5	5	0	6	0	4	24	4	1	0
	筑西	29	12	8	7	7	0	1	0	4	15	2	0	2
	常総	31	9	9	4	4	0	3	2	0	18	4	0	1
	古河	27	9	7	5	5	0	2	0	2	16	2	0	2
つくば	22	5	3	0	0	0	3	0	2	16	1	0	0	
ひたちなか 他・不明	13 -	3 -	3 -	3 -	2 -	1 -	0 -	0 -	0 -	10 -	0 -	0 -	0 -	

表13 年末現在登録者数一年末現在活動性分類、性、年齢階級、保健所別(その12)

平成25年末現在

(再掲) 80 歳 以上	総数	231	68	45	29	28	1	16	0	23	94	69	1	2
	男	123	35	21	12	11	1	9	0	14	51	37	0	2
	女	108	33	24	17	17	0	7	0	9	43	32	1	0
	水戸	35	11	7	5	4	1	2	0	4	18	6	0	0
	常陸大宮	7	0	0	0	0	0	0	0	0	5	2	0	0
	日立	13	3	1	1	1	0	1	0	1	10	0	0	0
	鉾田	5	2	1	0	0	0	1	0	1	0	3	0	0
	潮来	12	6	3	2	2	0	1	0	3	5	1	0	0
	竜ヶ崎	62	11	6	3	3	0	3	0	5	3	48	1	0
	土浦	24	10	7	4	4	0	3	0	3	10	4	0	0
	筑西	25	11	8	7	7	0	1	0	3	12	2	0	1
	常総	20	4	4	3	3	0	1	0	0	13	3	0	0
	古河	11	5	4	3	3	0	1	0	1	6	0	0	1
つくば	11	4	2	0	0	0	2	0	2	7	0	0	0	
ひたちなか 他・不明	6 -	1 -	1 -	1 -	1 -	0 -	0 -	0 -	0 -	5 -	0 -	0 -	0 -	

表14 年末現在登録者数－年末現在活動性分類、受療状況、保健所別(その1)

平成25年末現在

		総数	活動性結核								不活動性結核	活動性不明	(別掲)潜在性結核感染症	
			総数	肺結核活動性						肺外結核活動性			治療中	観察中
				総数	登録時喀痰塗抹陽性			登録時その他の結核菌陽性	登録時菌陰性・その他					
					総数	初回治療	再治療							
総数	総数	944	243	178	95	90	5	61	22	65	436	265	131	464
	入院	44	44	39	35	31	4	4	0	5	0	0	0	0
	外来(他疾患入院)	19	18	10	5	5	0	5	0	8	0	1	1	0
	外来(通院)	198	178	126	53	52	1	51	22	52	0	20	70	0
	治療なし	641	3	3	2	2	0	1	0	0	436	202	2	464
	不明	42	0	0	0	0	0	0	0	0	0	42	58	0
水戸	総数	151	34	23	12	10	2	9	2	11	88	29	13	66
	入院	6	6	3	3	2	1	0	0	3	0	0	0	0
	外来(他疾患入院)	4	3	3	1	1	0	2	0	0	0	1	0	0
	外来(通院)	29	25	17	8	7	1	7	2	8	0	4	13	0
	治療なし	112	0	0	0	0	0	0	0	0	88	24	0	66
	不明	0	0	0	0	0	0	0	0	0	0	0	0	0
常陸大宮	総数	24	6	6	5	5	0	0	1	0	14	4	0	3
	入院	4	4	4	4	4	0	0	0	0	0	0	0	0
	外来(他疾患入院)	0	0	0	0	0	0	0	0	0	0	0	0	0
	外来(通院)	2	2	2	1	1	0	0	1	0	0	0	0	0
	治療なし	16	0	0	0	0	0	0	0	0	14	2	0	3
	不明	2	0	0	0	0	0	0	0	0	0	2	0	0
日立	総数	46	10	6	2	2	0	3	1	4	35	1	8	7
	入院	3	3	2	1	1	0	1	0	1	0	0	0	0
	外来(他疾患入院)	0	0	0	0	0	0	0	0	0	0	0	0	0
	外来(通院)	7	7	4	1	1	0	2	1	3	0	0	8	0
	治療なし	36	0	0	0	0	0	0	0	0	35	1	0	7
	不明	0	0	0	0	0	0	0	0	0	0	0	0	0
鉾田	総数	17	7	6	5	5	0	1	0	1	0	10	2	3
	入院	1	1	1	1	1	0	0	0	0	0	0	0	0
	外来(他疾患入院)	0	0	0	0	0	0	0	0	0	0	0	0	0
	外来(通院)	5	5	4	4	4	0	0	0	1	0	0	0	0
	治療なし	10	1	1	0	0	0	1	0	0	0	9	0	3
	不明	1	0	0	0	0	0	0	0	0	0	1	2	0
潮来	総数	68	23	15	10	9	1	4	1	8	39	6	5	3
	入院	7	7	6	5	4	1	1	0	1	0	0	0	0
	外来(他疾患入院)	3	3	3	3	3	0	0	0	0	0	0	0	0
	外来(通院)	13	13	6	2	2	0	3	1	7	0	0	1	0
	治療なし	43	0	0	0	0	0	0	0	0	39	4	0	3
	不明	2	0	0	0	0	0	0	0	0	0	2	4	0
竜ヶ崎	総数	207	35	25	8	8	0	15	2	10	10	162	45	176
	入院	2	2	2	2	2	0	0	0	0	0	0	0	0
	外来(他疾患入院)	1	1	0	0	0	0	0	0	1	0	0	0	0
	外来(通院)	38	32	23	6	6	0	15	2	9	0	6	8	0
	治療なし	133	0	0	0	0	0	0	0	0	10	123	0	176
	不明	33	0	0	0	0	0	0	0	0	0	33	37	0

表14 年末現在登録者数－年末現在活動性分類、受療状況、保健所別(その2)

平成25年末現在

		総数	活動性結核								不活動性結核	活動性不明	(別掲)潜在性結核感染症	
			総数	肺結核活動性						肺外結核活動性			治療中	観察中
				総数	登録時喀痰塗抹陽性			登録時その他の結核菌陽性	登録時菌陰性・その他					
					総数	初回治療	再治療							
土浦	総数	111	32	24	12	12	0	9	3	8	71	8	12	59
	入院	3	3	3	3	3	0	0	0	0	0	0	0	0
	外来(他疾患入院)	2	2	1	0	0	0	1	0	1	0	0	0	0
	外来(通院)	31	27	20	9	9	0	8	3	7	0	4	12	0
	治療なし	73	0	0	0	0	0	0	0	0	71	2	0	59
	不明	2	0	0	0	0	0	0	0	0	0	2	0	0
筑西	総数	69	23	16	13	13	0	1	2	7	35	11	8	29
	入院	6	6	6	6	6	0	0	0	0	0	0	0	0
	外来(他疾患入院)	1	1	0	0	0	0	0	0	1	0	0	0	0
	外来(通院)	14	14	8	5	5	0	1	2	6	0	0	6	0
	治療なし	48	2	2	2	2	0	0	0	0	35	11	2	29
	不明	0	0	0	0	0	0	0	0	0	0	0	0	0
常総	総数	70	25	23	12	11	1	5	6	2	37	8	22	29
	入院	5	5	5	5	4	1	0	0	0	0	0	0	0
	外来(他疾患入院)	2	2	1	1	1	0	0	0	1	0	0	1	0
	外来(通院)	18	18	17	6	6	0	5	6	1	0	0	8	0
	治療なし	45	0	0	0	0	0	0	0	0	37	8	0	29
	不明	0	0	0	0	0	0	0	0	0	0	0	13	0
古河	総数	98	28	19	12	12	0	5	2	9	56	14	6	28
	入院	5	5	5	4	4	0	1	0	0	0	0	0	0
	外来(他疾患入院)	1	1	0	0	0	0	0	0	1	0	0	0	0
	外来(通院)	25	22	14	8	8	0	4	2	8	0	3	5	0
	治療なし	65	0	0	0	0	0	0	0	0	56	9	0	28
	不明	2	0	0	0	0	0	0	0	0	0	2	1	0
つくば	総数	60	16	11	1	1	0	8	2	5	32	12	9	48
	入院	0	0	0	0	0	0	0	0	0	0	0	0	0
	外来(他疾患入院)	5	5	2	0	0	0	2	0	3	0	0	0	0
	外来(通院)	14	11	9	1	1	0	6	2	2	0	3	8	0
	治療なし	41	0	0	0	0	0	0	0	0	32	9	0	48
	不明	0	0	0	0	0	0	0	0	0	0	0	1	0
ひたちなか	総数	23	4	4	3	2	1	1	0	0	19	0	1	13
	入院	2	2	2	1	0	1	1	0	0	0	0	0	0
	外来(他疾患入院)	0	0	0	0	0	0	0	0	0	0	0	0	0
	外来(通院)	2	2	2	2	2	0	0	0	0	0	0	1	0
	治療なし	19	0	0	0	0	0	0	0	0	19	0	0	13
	不明	0	0	0	0	0	0	0	0	0	0	0	0	0
他・不明	総数	-	-	-	-	-	-	-	-	-	-	-	-	-
	入院	-	-	-	-	-	-	-	-	-	-	-	-	-
	外来(他疾患入院)	-	-	-	-	-	-	-	-	-	-	-	-	-
	外来(通院)	-	-	-	-	-	-	-	-	-	-	-	-	-
	治療なし	-	-	-	-	-	-	-	-	-	-	-	-	-
	不明	-	-	-	-	-	-	-	-	-	-	-	-	-

表15 年内登録除外者数－登録時活動性分類、登録年次、除外理由別

平成25年

		活動性結核								(別掲) 潜在性結核感染症	
		総数	肺結核活動性						肺外結核活動性		
			総数	喀痰塗抹陽性			その他の結核菌陽性	菌陰性・その他			
				総数	初回治療	再治療				治療中	
総数	総数	387	306	142	136	6	119	45	81	155	
	観察不要	234	184	71	67	4	85	28	50	134	
	死亡（結核）	23	19	16	15	1	3	0	4	0	
	死亡（結核外）	83	66	34	33	1	23	9	17	0	
	転出	34	26	17	17	0	5	4	8	12	
	登録中の再登録	6	5	2	2	0	1	2	1	4	
	その他	7	6	2	2	0	2	2	1	5	
1年未満前登録	総数	75	63	38	36	2	17	8	12	11	
	観察不要	0	0	0	0	0	0	0	0	1	
	死亡（結核）	20	17	14	13	1	3	0	3	0	
	死亡（結核外）	43	36	18	17	1	13	5	7	0	
	転出	11	9	6	6	0	1	2	2	9	
	登録中の再登録	1	1	0	0	0	0	1	0	1	
	その他	0	0	0	0	0	0	0	0	0	
1年以上2年未満前登録	総数	42	30	19	19	0	7	4	12	8	
	観察不要	0	0	0	0	0	0	0	0	6	
	死亡（結核）	3	2	2	2	0	0	0	1	0	
	死亡（結核外）	19	14	10	10	0	3	1	5	0	
	転出	16	12	7	7	0	3	2	4	2	
	登録中の再登録	1	0	0	0	0	0	0	1	0	
	その他	3	2	0	0	0	1	1	1	0	
2年以上3年未満前登録	総数	83	60	22	21	1	28	10	23	63	
	観察不要	64	46	16	15	1	22	8	18	58	
	死亡（結核）	0	0	0	0	0	0	0	0	0	
	死亡（結核外）	13	10	4	4	0	4	2	3	0	
	転出	4	2	1	1	0	1	0	2	1	
	登録中の再登録	2	2	1	1	0	1	0	0	2	
	その他	0	0	0	0	0	0	0	0	2	
3年以上5年未満前登録	総数	187	153	63	60	3	67	23	34	73	
	観察不要	170	138	55	52	3	63	20	32	69	
	死亡（結核）	0	0	0	0	0	0	0	0	0	
	死亡（結核外）	8	6	2	2	0	3	1	2	0	
	転出	3	3	3	3	0	0	0	0	0	
	登録中の再登録	2	2	1	1	0	0	1	0	1	
	その他	4	4	2	2	0	1	1	0	3	
5年以上前登録	総数	0	0	0	0	0	0	0	0	0	
	観察不要	0	0	0	0	0	0	0	0	0	
	死亡（結核）	0	0	0	0	0	0	0	0	0	
	死亡（結核外）	0	0	0	0	0	0	0	0	0	
	転出	0	0	0	0	0	0	0	0	0	
	登録中の再登録	0	0	0	0	0	0	0	0	0	
	その他	0	0	0	0	0	0	0	0	0	

表16 年末現在登録者数－年末現在活動性分類、受療状況、保険の種別等別

平成25年末現在

	総数	活動性結核									不活動性結核	活動性不明	(別掲)潜在性結核感染症	
		総数	肺結核活動性						肺外結核活動性	治療中			観察中	
			総数	登録時喀痰塗抹陽性			登録時その他の結核菌陽性	登録時菌陰性・その他						
				総数	初回治療	再治療								
総数	944	243	178	95	90	5	61	22	65	436	265	131	464	
被用者本人	202	34	28	11	11	0	8	9	6	98	70	78	288	
被用者家族	73	17	12	6	6	0	4	2	5	36	20	15	56	
国保一般	287	75	56	30	29	1	17	9	19	141	71	30	102	
国保退職本人	8	5	5	0	0	0	4	1	0	1	2	3	0	
国保退職家族	5	2	0	0	0	0	0	0	2	1	2	0	0	
後期高齢者	316	103	72	45	42	3	26	1	31	124	89	3	2	
生活保護法	36	5	4	3	2	1	1	0	1	27	4	1	6	
その他	15	2	1	0	0	0	1	0	1	7	6	0	7	
不明	2	0	0	0	0	0	0	0	0	1	1	1	3	
入院	44	44	39	35	31	4	4	0	5	0	0	0	0	
被用者本人	5	5	5	5	5	0	0	0	0	0	0	0	0	
被用者家族	2	2	2	1	1	0	1	0	0	0	0	0	0	
国保一般	14	14	14	14	13	1	0	0	0	0	0	0	0	
国保退職本人	1	1	1	0	0	0	1	0	0	0	0	0	0	
国保退職家族	0	0	0	0	0	0	0	0	0	0	0	0	0	
後期高齢者	20	20	15	13	11	2	2	0	5	0	0	0	0	
生活保護法	2	2	2	2	1	1	0	0	0	0	0	0	0	
その他	0	0	0	0	0	0	0	0	0	0	0	0	0	
不明	0	0	0	0	0	0	0	0	0	0	0	0	0	
外来(他疾患入院)	19	18	10	5	5	0	5	0	8	0	1	1	0	
被用者本人	1	1	1	1	1	0	0	0	0	0	0	0	0	
被用者家族	4	4	2	1	1	0	1	0	2	0	0	0	0	
国保一般	4	4	0	0	0	0	0	0	4	0	0	1	0	
国保退職本人	0	0	0	0	0	0	0	0	0	0	0	0	0	
国保退職家族	0	0	0	0	0	0	0	0	0	0	0	0	0	
後期高齢者	9	9	7	3	3	0	4	0	2	0	0	0	0	
生活保護法	1	0	0	0	0	0	0	0	0	0	1	0	0	
その他	0	0	0	0	0	0	0	0	0	0	0	0	0	
不明	0	0	0	0	0	0	0	0	0	0	0	0	0	
外来(通院)	198	178	126	53	52	1	51	22	52	0	20	70	0	
被用者本人	32	28	22	5	5	0	8	9	6	0	4	40	0	
被用者家族	11	11	8	4	4	0	2	2	3	0	0	9	0	
国保一般	60	56	41	15	15	0	17	9	15	0	4	15	0	
国保退職本人	4	4	4	0	0	0	3	1	0	0	0	1	0	
国保退職家族	2	2	0	0	0	0	0	0	2	0	0	0	0	
後期高齢者	84	72	48	28	27	1	19	1	24	0	12	3	0	
生活保護法	3	3	2	1	1	0	1	0	1	0	0	1	0	
その他	2	2	1	0	0	0	1	0	1	0	0	0	0	
不明	0	0	0	0	0	0	0	0	0	0	0	1	0	
治療なし	641	3	3	2	2	0	1	0	0	436	202	2	464	
被用者本人	155	0	0	0	0	0	0	0	0	98	57	0	288	
被用者家族	53	0	0	0	0	0	0	0	0	36	17	0	56	
国保一般	200	1	1	1	1	0	0	0	0	141	58	2	102	
国保退職本人	3	0	0	0	0	0	0	0	0	1	2	0	0	
国保退職家族	2	0	0	0	0	0	0	0	0	1	1	0	0	
後期高齢者	185	2	2	1	1	0	1	0	0	124	59	0	2	
生活保護法	29	0	0	0	0	0	0	0	0	27	2	0	6	
その他	12	0	0	0	0	0	0	0	0	7	5	0	7	
不明	2	0	0	0	0	0	0	0	0	1	1	0	3	
不明	42	0	0	0	0	0	0	0	0	0	42	58	0	
被用者本人	9	0	0	0	0	0	0	0	0	0	9	38	0	
被用者家族	3	0	0	0	0	0	0	0	0	0	3	6	0	
国保一般	9	0	0	0	0	0	0	0	0	0	9	12	0	
国保退職本人	0	0	0	0	0	0	0	0	0	0	0	2	0	
国保退職家族	1	0	0	0	0	0	0	0	0	0	1	0	0	
後期高齢者	18	0	0	0	0	0	0	0	0	0	18	0	0	
生活保護法	1	0	0	0	0	0	0	0	0	0	1	0	0	
その他	1	0	0	0	0	0	0	0	0	0	1	0	0	
不明	0	0	0	0	0	0	0	0	0	0	0	0	0	

表17 年末現在登録患者数－公費負担区分、保険の種類等別

平成25年末現在

	総数	37条の2	37条	不承認	その他適用なし
総数	944	281	22	1	640
被用者本人	202	44	3	0	155
被用者家族	73	20	0	0	53
国保一般	287	80	7	0	200
国保退職本人	8	5	0	0	3
国保退職家族	5	3	0	0	2
後期高齢者	316	120	11	1	184
生活保護法	36	6	1	0	29
その他	15	3	0	0	12
不明	2	0	0	0	2

表18 年末時登録者数(2年以上登録で要医療)一年末時活動性分類、受療状況別

平成25年末現在

	活動性結核								(別掲) 潜在性 結核 感染症
	総数	肺結核活動性						肺外 結核 活動性	
		総数	登録時喀痰塗抹陽性			登録時 他の 結核 菌陽性	登録時 菌陰性 ・ その他		
			総数	初回 治療	再治療				
県総数	1	1	0	0	0	1	0	0	22
入院	0	0	0	0	0	0	0	0	0
外来(他疾患入院)	0	0	0	0	0	0	0	0	0
外来(通院)	1	1	0	0	0	1	0	0	0
治療なし	0	0	0	0	0	0	0	0	0
不明	0	0	0	0	0	0	0	0	22

結核管理図

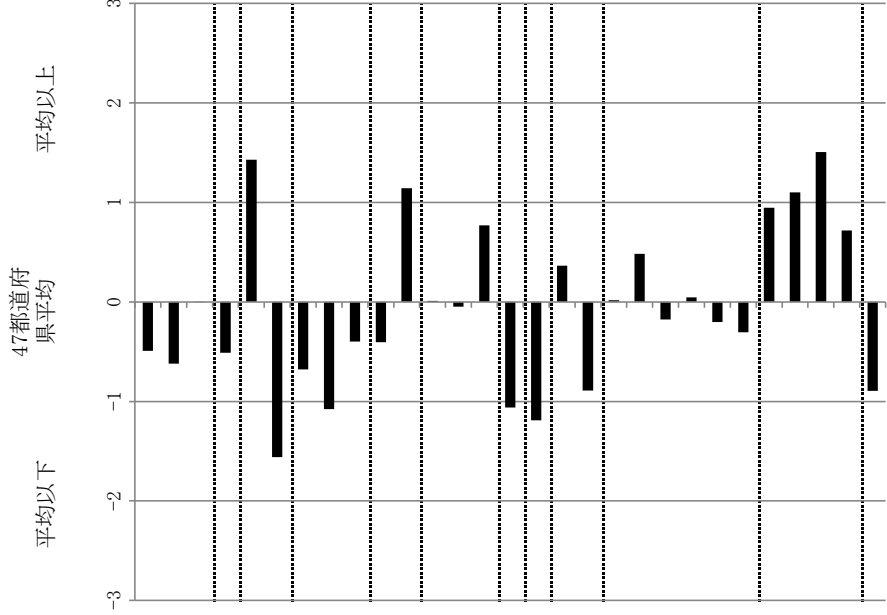
平成25年

指定都市を含む47都道府県版

茨城県

8

項目	値	単位	指標値	47都道府県 県平均	基準化 偏差
人口	2,931,302				
新登録者数	382	10万対	13.03	14.80	-0.49
罹患率(10万対)	13.0	10万対	4.74	5.81	-0.62
年末活動性結核者数	243	10万対	1.62	1.63	0.00
有病率(10万対)	8.3	10万対	4.06	5.19	-0.51
年末総登録数	944	%	7.85	4.16	1.43
蔓延状況					
1 全結核罹患率		%	58.90	71.07	-1.56
2 喀痰塗抹陽性肺結核罹患率		%	12.77	16.75	-0.68
3 結核死亡率		%	14.74	21.03	-1.08
4 潜在性結核感染症治療対象者届出率		%	13.83	16.85	-0.40
5 新登録中外国出生者割合		%	4.84	3.96	0.40
6 新登録中65歳以上割合		%	5.20	9.35	-1.14
7 発病～初診2か月以上割合		%	24.35	24.29	0.01
8 初診～診断1か月以上割合		%	6.57	6.70	-0.05
9 発病～診断3か月以上割合		%	83.04	86.87	-0.77
10 新肺結核中接触者健診発見割合		%	86.82	79.08	1.06
11 新登録患者1名あたり接触者健診実施数		延人数	49.00	66.83	-1.19
12 新登録中肺外結核割合		%	272.50	266.66	0.36
13 新肺結核中再治療割合		%	0.41	1.26	-0.89
14 新肺結核中菌陽性割合		%	46.62	46.76	-0.02
15 新全結核80歳未満中7含む4割処方割合		%	29.05	25.82	0.48
16 前年登録肺結核退院者入院期間中央値		日	4.05	4.62	-0.18
17 前年全結核治療完遂継続者治療期間中央値		日	2.70	2.60	0.05
18 年末活動性全結核中2年以上治療割合		%	8.78	9.80	-0.20
19 肺喀塗陽性初回コホート治療成功割合		%	8.78	10.40	-0.31
20 肺喀塗陽性初回コホート死亡割合		%	44.34	62.70	-0.95
21 肺喀塗陽性初回コホート失敗脱落割合		%	62.63	79.13	-1.10
22 肺喀塗陽性初回コホート転出割合		%	27.97	59.98	-1.51
23 肺喀塗陽性初回コホート12か月超治療割合		%	28.07	20.74	0.72
24 肺喀塗陽性初回コホート判定不能割合		%	2.06	5.51	-0.89
25 新肺有症状中発見遅れ期間把握割合		%			
26 新肺結核中培養等検査結果把握割合		%			
27 新肺培養陽性中薬剤感受性結果把握割合		%			
28 年末総登録中病状不明割合		%			
29 年末活動性全結核中生活保護割合		%			
その他					



3. 結核死亡率は人口動態による。
 11. この指標値は前年の成績であり、接触者検診実施数(は地域保健・健康増進事業報告の接触者健診実施総数より抜粋した)。
 16. 前年の新登録肺結核患者で登録時入院患者が対象である。
 17. 前年の新登録患者で登録時入院または外来の患者が対象である。
 19～24. 前年の新登録喀痰塗抹陽性肺結核初回治療患者が対象である。

グラフと偏差の符号が逆：
 指標値番号：10, 11, 14, 15, 19, 25, 26, 27
 順位は指標値
 による降順位

結核管理図

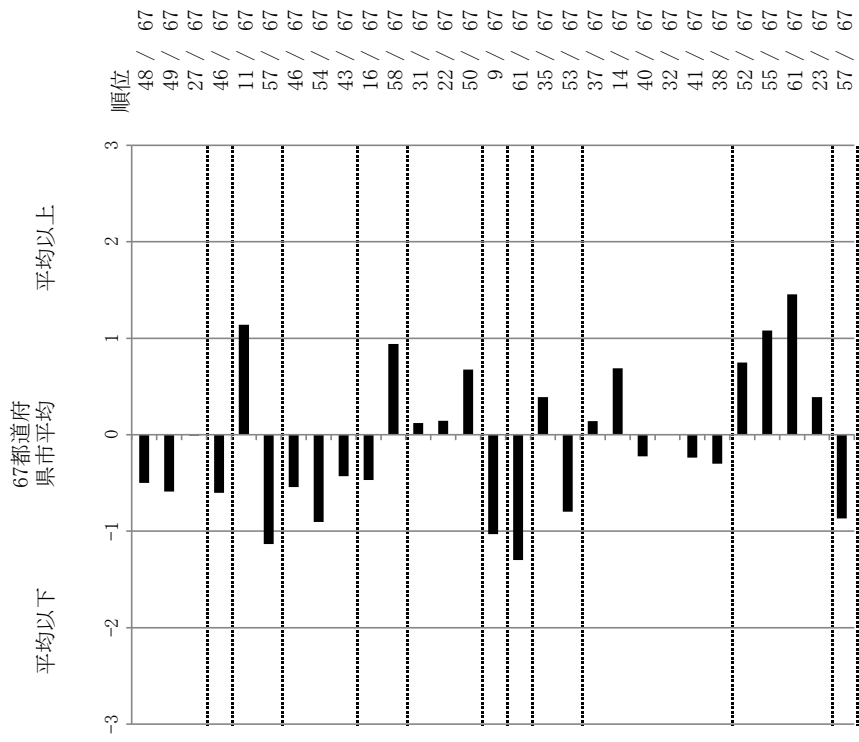
平成25年

指定都市別掲67都道府県市版

茨城県

8

項目	単位	指標値	67都道府県 県市平均	基準化 偏差
人口		2,931,302		
新登録者数		382		
罹患率(10万対)	10万対	13.03	15.48	-0.50
年末活動性結核者数	10万対	4.74	6.10	-0.59
有病率(10万対)	10万対	1.62	1.63	-0.01
年末総登録数	10万対	4.06	5.35	-0.60
蔓延状況	%	7.85	4.47	1.14
1 全結核罹患率	%	58.90	69.21	-1.13
2 喀痰塗抹陽性肺結核罹患率	%	12.77	16.83	-0.54
3 結核死亡率	%	14.74	21.53	-0.91
4 潜在性結核感染症治療対象者届出率	%	13.83	17.23	-0.43
5 新登録中外国出生者割合	%	4.84	3.82	0.47
6 新登録中65歳以上割合	%	5.20	9.05	-0.94
7 発病～初診2か月以上割合	%	24.35	23.68	0.12
8 初診～診断1か月以上割合	%	6.57	6.18	0.14
9 発病～診断3か月以上割合	%	83.04	86.39	-0.68
10 新肺結核中接触者健診発見割合	%	86.82	79.43	1.03
11 新登録患者1名あたり接触者健診実施数	延人数	49.00	67.13	-1.30
12 新登録中肺外結核割合	%	272.50	265.81	0.39
13 新肺結核中再治療割合	%	0.41	1.25	-0.80
14 新肺結核中菌陽性割合	%	46.62	47.68	-0.14
15 新全結核80歳未満中7割以上の処方割合	%	29.05	24.51	0.69
16 前年登録肺結核退院者入院期間中央値	日	4.05	4.83	-0.22
17 前年全結核治療完了継続者治療期間中央値	日	2.70	2.69	0.00
18 年末活動性全結核中2年以上治療割合	%	8.78	9.96	-0.24
19 肺喀塗陽性初回コホート死亡割合	%	8.78	10.32	-0.30
20 肺喀塗陽性初回コホート死亡割合	%	44.34	60.97	-0.75
21 肺喀塗陽性初回コホート失敗脱落割合	%	62.63	79.25	-1.08
22 肺喀塗陽性初回コホート転出割合	%	27.97	61.23	-1.46
23 肺喀塗陽性初回コホート12か月超治療割合	%	28.07	23.04	0.39
24 肺喀塗陽性初回コホート判定不能割合	%	2.06	6.72	-0.87
25 新肺有症状中発見遅れ期間把握割合	%			
26 新肺結核中培養等検査結果把握割合	%			
27 新肺培養陽性中薬剤感受性結果把握割合	%			
28 年末総登録中病状不明割合	%			
29 年末活動性全結核中生活保護割合	%			



3. 結核死亡率は人口動態による。
 11. この指標値は前年の成績であり、接触者健診実施数数は地域保健・健康増進事業報告の接触者健診実施総数より抜粋した。
 16. 前年の新登録肺結核患者で登録時入院または外来の患者が対象である。
 17. 前年の新登録患者で登録時入院または外来の患者が対象である。
 19～24. 前年の新登録喀痰塗抹陽性肺結核初回治療患者が対象である。

グラフと偏差の符号が逆：
 指標値番号：10, 11, 14, 15, 19, 25, 26, 27
 順位は指標値
 による降順位

結核管理図

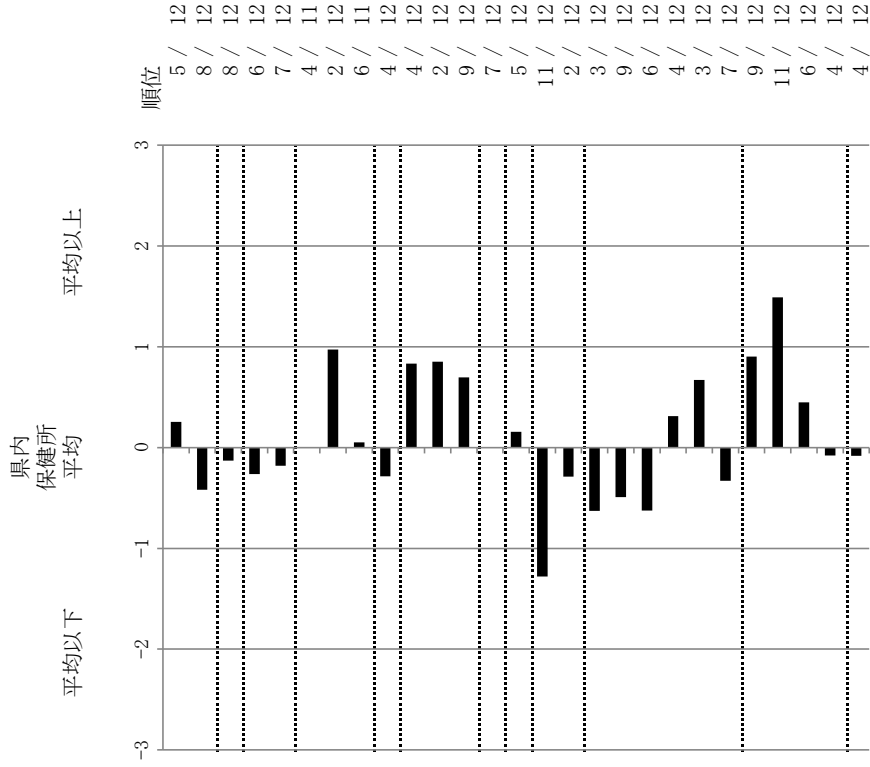
平成25年

茨城県水戸

保健所

	人口	単位	指標値	県内保健所平均	基準化偏差
新登録者数	471,829	10万対	14.20	12.78	0.25
罹患率(10万対)	67	10万対	4.03	5.16	-0.42
年末活動性結核者数	34	10万対	3.60	3.84	-0.13
有病率(10万対)	7.2	%	5.97	7.50	-0.26
年末総登録数	151	%	59.70	62.11	-0.18
蔓延状況		%	12.50	12.46	0.00
1 全結核罹患率		%	20.69	12.60	0.97
2 喀痰塗抹陽性肺結核罹患率		%	12.50	11.95	0.05
3 潜在性結核感染症治療対象者届出率		%	6.52	4.87	0.28
4 新登録中外国出生者割合		%	31.34	23.94	0.83
5 新登録中65歳以上割合		%	13.04	6.70	0.85
6 発病～初診2か月以上割合		%	78.26	85.49	-0.70
7 初診～診断1か月以上割合		%	85.37	85.35	0.00
8 発病～診断3か月以上割合		%	65.50	61.67	0.16
9 新肺結核中接触者健診発見割合		%	219.00	262.21	-1.28
10 新登録中肺外結核割合		%	0.00	0.24	-0.29
11 新肺結核中再治療割合		%	59.09	49.46	0.63
12 新肺結核中菌陽性割合		%	18.18	26.20	-0.49
13 新全結核80歳未満中7割以上の処方割合		%	0.00	4.23	-0.62
14 前年登録肺結核速院者入院期間中央値		日	4.55	2.99	0.31
15 前年全結核治療完遂継続者治療期間中央値		日	13.64	8.74	0.67
16 年末活動性全結核中2年以上治療割合		%	4.55	8.38	-0.33
17 肺喀塗陽性初回コホート治療成功割合		%	20.51	47.38	-0.90
18 肺喀塗陽性初回コホート死亡割合		%	28.26	71.28	-1.49
19 肺喀塗陽性初回コホート失敗脱落割合		%	11.11	26.60	-0.45
20 肺喀塗陽性初回コホート転出割合		%	19.21	21.07	-0.08
21 肺喀塗陽性初回コホート12か月超治療割合		%	2.94	3.42	-0.08
22 肺喀塗陽性初回コホート判定不能割合		%			
23 新肺有症状中発見遅れ期間把握割合		%			
24 新肺結核中培養等検査結果把握割合		%			
25 新肺培養陽性中薬剤感受性結果把握割合		%			
26 年末総登録中病状不明割合		%			
27 年末活動性全結核中生活保護割合		%			
その他					

保健所一県内比較一指定都市再掲



グラフと偏差の符号が逆：
指標値番号：9, 12, 13, 17, 23, 24, 25

順位は指標値
による降順位

- 14. 前年の新登録肺結核患者で登録時入院患者が対象である。
- 15. 前年の新登録患者で登録時入院または外来の患者が対象である。
- 17～22. 前年の新登録喀痰塗抹陽性肺結核初回治療患者が対象である。

結核管理図

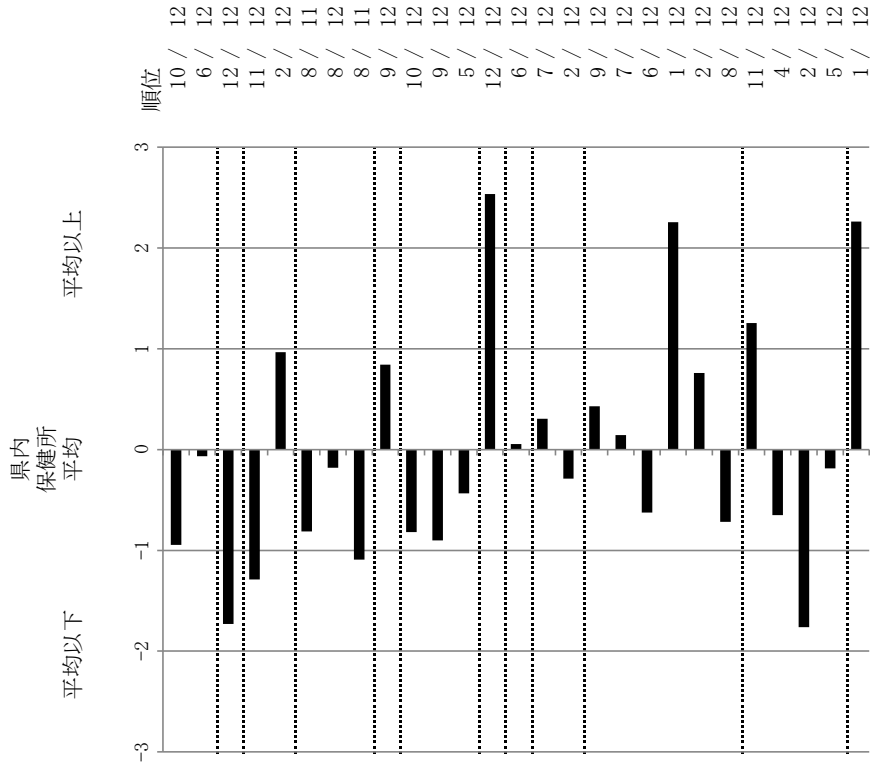
平成25年

茨城県常陸大宮

保健所

項目	単位	指標値	県内保健所平均	基準化偏差	順位
人口		160,578			
新登録者数		12			
罹患率(10万対)	10万対	7.47	12.78	-0.95	10 / 12
年末活動性結核者数	10万対	4.98	5.16	-0.07	6 / 12
有病率(10万対)	10万対	0.62	3.84	-1.73	12 / 12
年末総登録数	%	0.00	7.50	-1.29	11 / 12
蔓延状況					
1 全結核罹患率	%	75.00	62.11	0.97	2 / 12
2 喀痰塗抹陽性肺結核罹患率	%	0.00	12.46	-0.81	8 / 11
3 潜在性結核感染症治療対象者届出率	%	11.11	12.60	-0.18	8 / 12
4 新登録中外国出生者割合	%	0.00	11.95	-1.09	8 / 11
5 新登録中65歳以上割合	%	0.00	4.87	-0.84	9 / 12
6 発病～初診2か月以上割合	%	16.67	23.94	-0.82	10 / 12
7 初診～診断1か月以上割合	%	0.00	6.70	-0.90	9 / 12
8 発病～診断3か月以上割合	%	0.00	85.49	-0.43	5 / 12
9 新肺結核中接触者健診発見割合	%	0.00	85.35	-2.54	12 / 12
10 新登録中肺外結核割合	%	16.67	61.67	-0.05	6 / 12
11 新肺結核中再治療割合	%	0.00	262.21	-0.30	7 / 12
12 新肺結核中菌陽性割合	%	90.00	6.70	-0.90	2 / 12
13 新全結核80歳未満中7割以上の割合	%	66.67	85.35	-2.54	9 / 12
14 前年登録肺結核速院者入院期間中央値	日	63.00	61.67	0.05	6 / 12
15 前年全結核治療完遂継続者治療期間中央値	日	272.50	262.21	0.30	7 / 12
16 年末活動性全結核中2年以上治療割合	%	0.00	0.24	-0.29	2 / 12
17 肺喀塗陽性初回コホート治療成功割合	%	42.86	49.46	-0.43	9 / 12
18 肺喀塗陽性初回コホート死亡割合	%	28.57	26.20	0.15	7 / 12
19 肺喀塗陽性初回コホート失敗脱落割合	%	0.00	4.23	-0.62	6 / 12
20 肺喀塗陽性初回コホート転出割合	%	14.29	2.99	2.26	1 / 12
21 肺喀塗陽性初回コホート12か月超治療割合	%	14.29	8.74	0.76	2 / 12
22 肺喀塗陽性初回コホート判定不能割合	%	0.00	8.38	-0.72	8 / 12
23 新肺有症状中発見遅れ期間把握割合	%	10.00	47.38	-1.26	11 / 12
24 新肺結核中培養等検査結果把握割合	%	90.00	71.28	0.65	4 / 12
25 新肺培養陽性中薬剤感受性結果把握割合	%	87.50	26.60	1.76	2 / 12
26 年末総登録中病状不明割合	%	16.67	21.07	-0.19	5 / 12
27 年末活動性全結核中生活保護割合	%	16.67	3.42	2.26	1 / 12
その他					

保健所一県内比較一指定都市再掲



グラフと偏差の符号が逆：
指標値番号：9, 12, 13, 17, 23, 24, 25

順位は指標値
による降順位

- 14. 前年の新登録肺結核患者で登録時入院患者が対象である。
- 15. 前年の新登録患者で登録時入院または外来の患者が対象である。
- 17～22. 前年の新登録喀痰塗抹陽性肺結核初回治療患者が対象である。

結核管理図

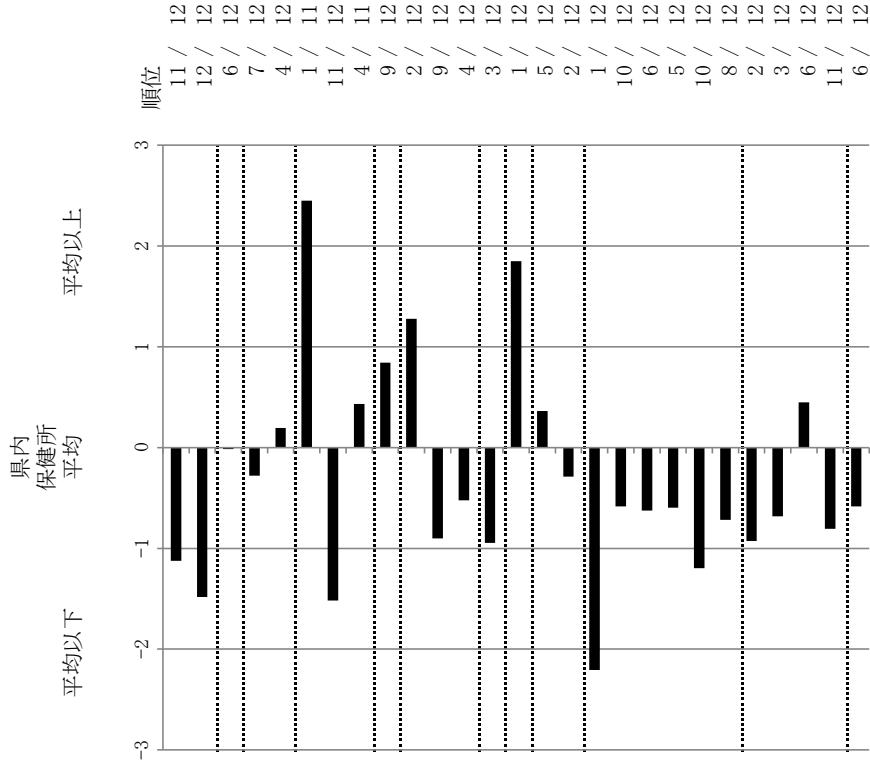
平成25年

茨城県日立

保健所

	人口	単位	指標値	県内 保健所 平均	基準化 偏差
新登録者数	262,100	10万対	6.49	12.78	-1.12
罹患率(10万対)	17	10万対	1.14	5.16	-1.48
年末活動性結核者数	10	10万対	3.82	3.84	-0.02
有病率(10万対)	3.8	%	5.88	7.50	-0.28
年末総登録数	46	%	64.71	62.11	0.19
蔓延状況		%	50.00	12.46	2.45
1 全結核罹患率		%	0.00	12.60	-1.52
2 喀痰塗染陽性肺結核罹患率		%	16.67	11.95	0.43
3 潜在性結核感染症治療対象者届出率		%	0.00	4.87	0.84
4 新登録中外国出生者割合		%	35.29	23.94	1.28
5 新登録中65歳以上割合		%	0.00	6.70	-0.90
6 発病～初診2か月以上割合		%	90.91	85.49	0.52
7 初診～診断1か月以上割合		%	92.31	85.35	0.95
8 発病～診断3か月以上割合		%	106.50	61.67	1.85
9 新肺結核中接触者健診発見割合		%	274.50	262.21	0.36
10 新登録中肺外結核割合		%	0.00	0.24	-0.29
11 新肺結核中再治療割合		%	83.33	49.46	2.21
12 新肺結核中菌陽性割合		%	16.67	26.20	-0.58
13 新全結核80歳未満中7割以上の処方割合		%	0.00	4.23	-0.62
14 前年登録肺結核速院者入院期間中央値		日	0.00	2.99	-0.60
15 前年全結核治療完遂継続者治療期間中央値		日	0.00	8.74	-1.20
16 年末活動性全結核中2年以上治療割合		%	0.00	8.38	-0.72
17 肺喀塗陽性初回コホート治療成功割合		%	75.00	47.38	0.93
18 肺喀塗陽性初回コホート死亡割合		%	90.91	71.28	0.68
19 肺喀塗陽性初回コホート失敗脱落割合		%	11.11	26.60	-0.45
20 肺喀塗陽性初回コホート転出割合		%	2.17	21.07	-0.81
21 肺喀塗陽性初回コホート12か月超治療割合		%	0.00	3.42	-0.59
22 肺喀塗陽性初回コホート判定不能割合		%	0.00	0.00	0.00
23 新肺有症状中発見遅れ期間把握割合		%	90.91	71.28	0.68
24 新肺結核中培養等検査結果把握割合		%	11.11	26.60	-0.45
25 新肺培養陽性中薬剤感受性結果把握割合		%	2.17	21.07	-0.81
26 年末総登録中病状不明割合		%	0.00	3.42	-0.59
27 年末活動性全結核中生括保護割合		%	0.00	3.42	-0.59

保健所一県内比較一指定都市再掲



グラフと偏差の符号が逆：
指標番号：9, 12, 13, 17, 23, 24, 25

順位は指標値
による降順位

- 14. 前年の新登録肺結核患者で登録時入院患者が対象である。
- 15. 前年の新登録患者で登録時入院または外来の患者が対象である。
- 17～22. 前年の新登録喀痰塗染陽性肺結核初回治療患者が対象である。

結核管理図

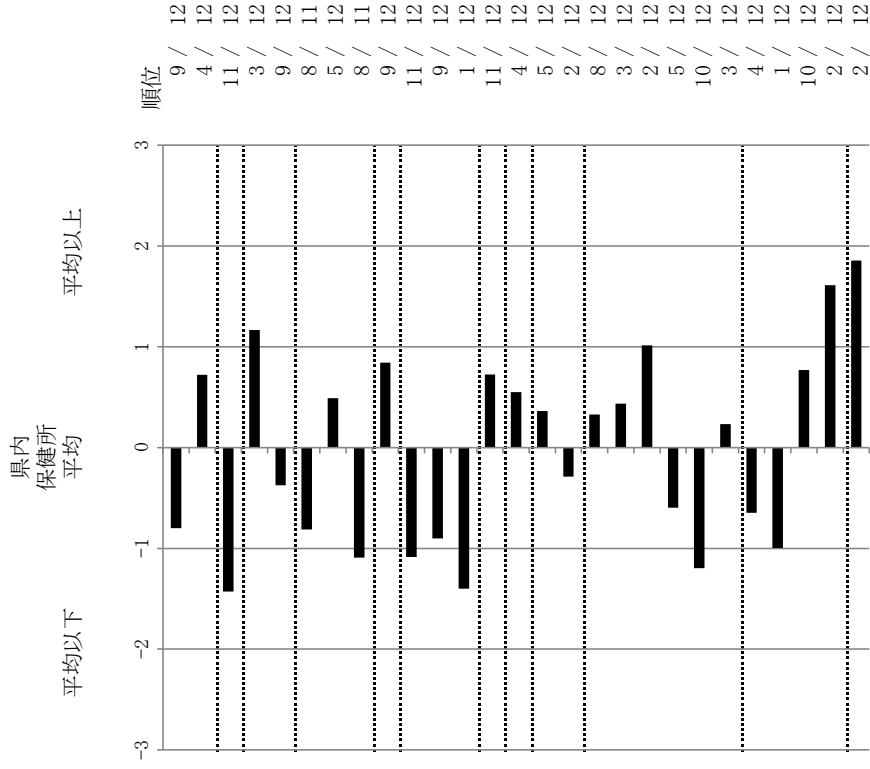
平成25年

茨城県鉾田

保健所

	人口	単位	指標値	県内保健所平均	基準化偏差
新登録者数	84,322	10万対	8.30	12.78	-0.80
罹患率(10万対)	7	10万対	7.12	5.16	0.72
年末活動性結核者数	7	10万対	1.19	3.84	-1.43
有病率(10万対)	8.3	%	14.29	7.50	1.17
年末総登録数	17	%	57.14	62.11	-0.37
蔓延状況		%	0.00	12.46	-0.81
1 全結核罹患率		%	16.67	12.60	0.49
2 喀痰塗抹陽性肺結核罹患率		%	0.00	11.95	-1.09
3 潜在性結核感染症治療対象者届出率		%	0.00	4.87	-0.84
患者背景		%	14.29	23.94	-1.08
4 新登録中外国出生者割合		%	0.00	6.70	-0.90
5 新登録中65歳以上割合		%	100.00	85.49	1.40
患者発見 発見の遅れ		%	80.00	85.35	-0.73
6 発病～初診2か月以上割合		%	75.00	61.67	0.55
7 初診～診断1か月以上割合		%	274.50	262.21	0.36
8 発病～診断3か月以上割合		%	0.00	0.24	-0.29
9 新肺結核中接触者健診発見割合		%	44.44	49.46	-0.33
10 新登録中肺外結核割合		%	33.33	26.20	0.44
11 新肺結核中再治療割合		%	11.11	4.23	1.01
12 新肺結核中菌陽性割合		%	0.00	2.99	-0.60
13 新全結核80歳未満中7割以上の割合		%	0.00	8.74	-1.20
14 前年登録肺結核速院者入院期間中央値		日	11.11	8.38	0.23
15 前年全結核治療完遂継続者治療期間中央値		日	66.67	47.38	0.65
16 年末活動性全結核中2年以上治療割合		%	100.00	71.28	1.00
17 肺喀塗陽性初回コホート治療成功割合		%	0.00	26.60	-0.77
18 肺喀塗陽性初回コホート死亡割合		%	58.82	21.07	1.61
19 肺喀塗陽性初回コホート失敗脱落割合		%	14.29	3.42	1.86
20 肺喀塗陽性初回コホート転出割合		%			
21 肺喀塗陽性初回コホート12か月超治療割合		%			
22 肺喀塗陽性初回コホート判定不能割合		%			
23 新肺有症状中発見遅れ期間把握割合		%			
24 新肺結核中培養等検査結果把握割合		%			
25 新肺培養陽性中薬剤感受性結果把握割合		%			
26 年末総登録中病状不明割合		%			
27 年末活動性全結核中生活保護割合		%			
その他					

保健所一県内比較一指定都市再掲



グラフと偏差の符号が逆：
指標値番号：9, 12, 13, 17, 23, 24, 25

順位は指標値
による降順位

- 14. 前年の新登録肺結核患者で登録時入院患者が対象である。
- 15. 前年の新登録患者で登録時入院または外来の患者が対象である。
- 17～22. 前年の新登録喀痰塗抹陽性肺結核初回治療患者が対象である。

結核管理図

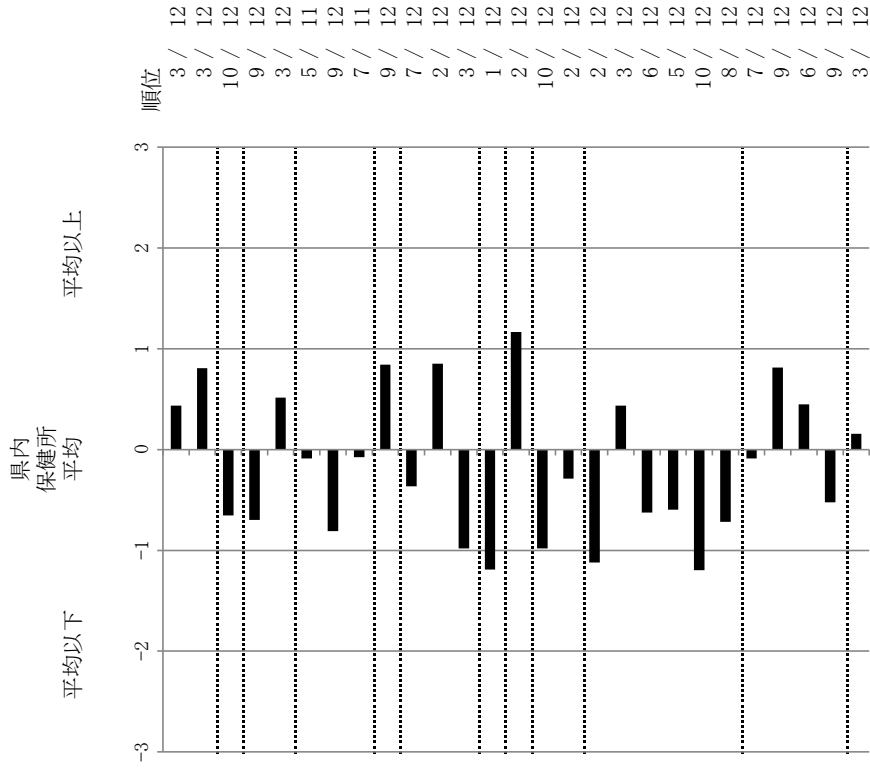
平成25年

茨城県潮来

保健所

項目	人口	単位	指標値	県内保健所平均	基準化偏差	順位
新登録者数	190,464	10万対	15.23	12.78	0.44	3 / 12
罹患率(10万対)	29	10万対	7.35	5.16	0.81	3 / 12
年末活動性結核者数	15.2	10万対	2.63	3.84	-0.65	10 / 12
有病率(10万対)	23	%	3.45	7.50	-0.70	9 / 12
年末総登録数	12.1	%	68.97	62.11	0.51	3 / 12
蔓延状況	68	%	11.11	12.46	-0.09	5 / 11
1 全結核罹患率		%	5.88	12.60	-0.81	9 / 12
2 喀痰塗抹陽性肺結核罹患率		%	11.11	11.95	-0.08	7 / 11
3 潜在性結核感染症治療対象者届出率		%	0.00	4.87	-0.84	9 / 12
4 新登録中外国出生者割合		%	20.69	23.94	-0.36	7 / 12
5 新登録中65歳以上割合		%	13.04	6.70	0.85	2 / 12
6 発病～初診2か月以上割合		%	95.65	85.49	0.98	3 / 12
7 初診～診断1か月以上割合		%	94.12	85.35	1.19	1 / 12
8 発病～診断3か月以上割合		%	90.00	61.67	1.17	2 / 12
9 新肺結核中接触者健診発見割合		%	229.00	262.21	-0.98	10 / 12
10 新登録中肺外結核割合		%	0.00	0.24	-0.29	2 / 12
11 新肺結核中再治療割合		%	66.67	49.46	1.12	2 / 12
12 新肺結核中菌陽性割合		%	33.33	26.20	0.44	3 / 12
13 新全結核80歳未満中7割以上の処方割合		%	0.00	4.23	-0.62	6 / 12
14 前年登録肺結核速院者入院期間中央値		日	0.00	2.99	-0.60	5 / 12
15 前年全結核治療完遂継続者治療期間中央値		日	0.00	8.74	-1.20	10 / 12
16 年末活動性全結核中2年以上治療割合		%	0.00	8.38	-0.72	8 / 12
17 肺喀塗陽性初回コホート治療成功割合		%	50.00	47.38	0.09	7 / 12
18 肺喀塗陽性初回コホート死亡割合		%	47.83	71.28	-0.81	9 / 12
19 肺喀塗陽性初回コホート失敗脱落割合		%	11.11	26.60	-0.45	6 / 12
20 肺喀塗陽性初回コホート転出割合		%	8.82	21.07	-0.52	9 / 12
21 肺喀塗陽性初回コホート12か月超治療割合		%	4.35	3.42	0.16	3 / 12
22 肺喀塗陽性初回コホート判定不能割合		%				
23 新肺有症状中発見遅れ期間把握割合		%				
24 新肺結核中培養等検査結果把握割合		%				
25 新肺培養陽性中薬剤感受性結果把握割合		%				
26 年末総登録中病状不明割合		%				
27 年末活動性全結核中生活保護割合		%				
その他						

保健所一県内比較一指定都市再掲



グラフと偏差の符号が逆：
指標値番号：9, 12, 13, 17, 23, 24, 25

順位は指標値
による降順位

- 14. 前年の新登録肺結核患者で登録時入院患者が対象である。
- 15. 前年の新登録患者で登録時入院または外来の患者が対象である。
- 17～22. 前年の新登録喀痰塗抹陽性肺結核初回治療患者が対象である。

結核管理図

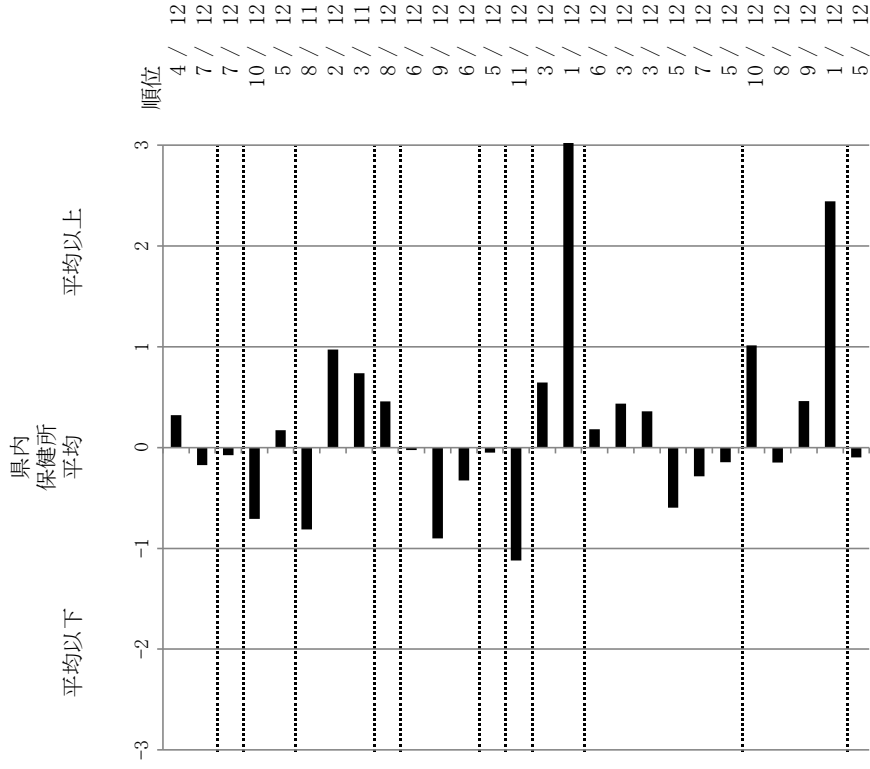
平成25年

茨城県竜ヶ崎

保健所

	人口	単位	指標値	県内保健所平均	基準化偏差
新登録者数	404, 837	10万対	14.57	12.78	0.32
罹患率(10万対)	59	10万対	4.69	5.16	-0.17
年末活動性結核者数	35	10万対	3.71	3.84	-0.07
有病率(10万対)	8.6	%	3.39	7.50	-0.71
年末総登録数	207	%	64.41	62.11	0.17
蔓延状況		%	0.00	12.46	-0.81
1 全結核罹患率		%	20.69	12.60	0.97
2 喀痰塗染陽性肺結核罹患率		%	20.00	11.95	0.74
3 潜在性結核感染症治療対象者届出率		%	2.22	4.87	-0.46
4 新登録中外国出生者割合		%	23.73	23.94	-0.02
5 新登録中65歳以上割合		%	0.00	6.70	-0.90
6 発病～初診2か月以上割合		%	88.89	85.49	0.33
7 初診～診断1か月以上割合		%	85.71	85.35	0.05
8 発病～診断3か月以上割合		%	34.50	61.67	-1.12
9 新肺結核中接触者健診発見割合		%	284.00	262.21	0.64
10 新登録中肺外結核割合		%	2.86	0.24	3.18
11 新肺結核中再治療割合		%	46.67	49.46	-0.18
12 新肺結核中菌陽性割合		%	33.33	26.20	0.44
13 新全結核80歳未満中7割以上の処方割合		%	6.67	4.23	0.36
14 前年登録肺結核速院者入院期間中央値		日	0.00	2.99	-0.60
15 前年全結核治療完遂継続者治療期間中央値		日	6.67	8.74	-0.28
16 年末活動性全結核中2年以上治療割合		%	6.67	8.38	-0.15
17 肺喀塗陽性初回コホート治療成功割合		%	17.24	47.38	-1.01
18 肺喀塗陽性初回コホート死亡割合		%	75.56	71.28	0.15
19 肺喀塗陽性初回コホート失敗脱落割合		%	10.71	26.60	-0.46
20 肺喀塗陽性初回コホート転出割合		%	78.26	21.07	2.44
21 肺喀塗陽性初回コホート12か月超治療割合		%	2.86	3.42	-0.10
22 肺喀塗陽性初回コホート判定不能割合		%			
23 新肺有症状中発見遅れ期間把握割合		%			
24 新肺結核中培養等検査結果把握割合		%			
25 新肺培養陽性中薬剤感受性結果把握割合		%			
26 年末総登録中病状不明割合		%			
27 年末活動性全結核中生活保護割合		%			
その他					

保健所一県内比較一指定都市再掲



グラフと偏差の符号が逆：
指標値番号：9, 12, 13, 17, 23, 24, 25

順位は指標値
による降順位

- 14. 前年の新登録肺結核患者で登録時入院患者が対象である。
- 15. 前年の新登録患者で登録時入院または外来の患者が対象である。
- 17～22. 前年の新登録喀痰塗染陽性肺結核初回治療患者が対象である。

結核管理図

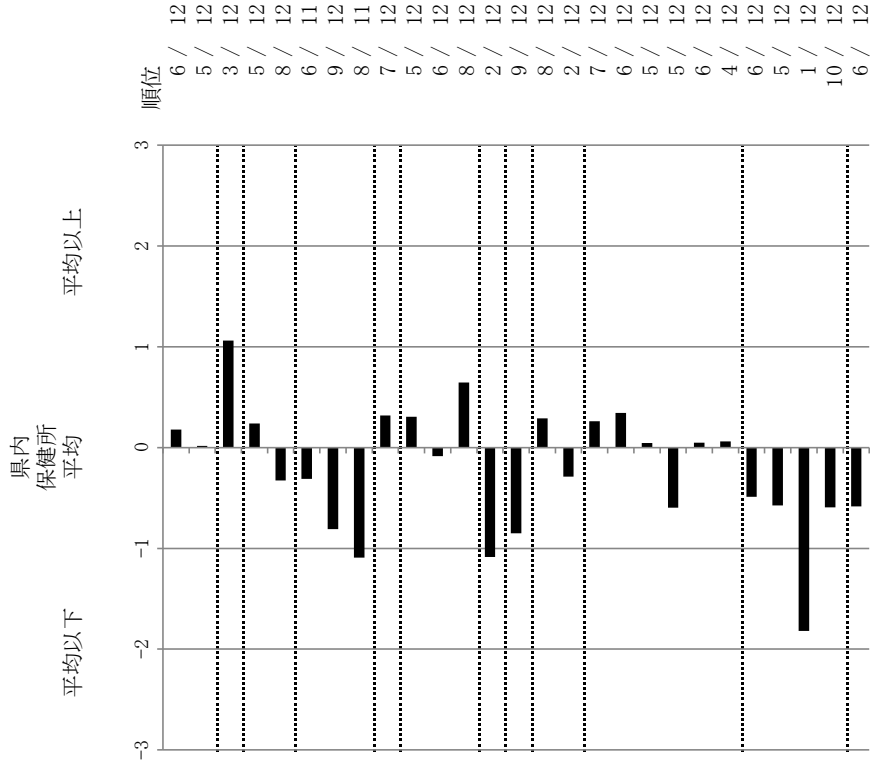
平成25年

茨城県土浦

保健所

項目	単位	指標値	県内保健所平均	基準化偏差
人口		326,537		
新登録者数		45		
罹患率(10万対)	10万対	13.78	12.78	0.18
年末活動性結核者数	10万対	5.21	5.16	0.02
有病率(10万対)	10万対	5.82	3.84	1.06
年末総登録数	%	8.89	7.50	0.24
蔓延状況	%	57.78	62.11	-0.33
1 全結核罹患率	%	7.69	12.46	-0.31
2 喀痰塗抹陽性肺結核罹患率	%	5.88	12.60	-0.81
3 潜在性結核感染症治療対象者届出率	%	0.00	11.95	-1.09
4 新登録中外国出生者割合	%	3.03	4.87	-0.32
5 新登録中65歳以上割合	%	26.67	23.94	0.31
6 発病～初診2か月以上割合	%	6.06	6.70	-0.09
7 初診～診断1か月以上割合	%	78.79	85.49	-0.65
8 発病～診断3か月以上割合	%	93.33	85.35	1.08
9 新肺結核中接触者健診発見割合	%	41.00	61.67	-0.85
10 新登録中肺外結核割合	%	272.00	262.21	0.29
11 新肺結核中再治療割合	%	0.00	0.24	-0.29
12 新肺結核中菌陽性割合	%	45.45	49.46	-0.26
13 新全結核80歳未満中7割以上の処方割合	%	31.82	26.20	0.34
14 前年登録肺結核速院者入院期間中央値	日	4.55	4.23	0.05
15 前年全結核治療完遂継続者治療期間中央値	日	0.00	2.99	-0.60
16 年末活動性全結核中2年以上治療割合	%	9.09	8.74	0.05
17 肺喀塗陽性初回コホート治療成功割合	%	9.09	8.38	0.06
18 肺喀塗陽性初回コホート死亡割合	%	61.90	47.38	0.49
19 肺喀塗陽性初回コホート失敗脱落割合	%	87.88	71.28	0.58
20 肺喀塗陽性初回コホート転出割合	%	89.47	26.60	1.82
21 肺喀塗陽性初回コホート12か月超治療割合	%	7.21	21.07	-0.59
22 肺喀塗陽性初回コホート判定不能割合	%	0.00	3.42	-0.59
23 新肺有症状中発見遅れ期間把握割合	%			
24 新肺結核中培養等検査結果把握割合	%			
25 新肺培養陽性中薬剤感受性結果把握割合	%			
26 年末総登録中病状不明割合	%			
27 年末活動性全結核中生活保護割合	%			

保健所一県内比較一指定都市再掲



グラフと偏差の符号が逆：
指標値番号：9,12,13,17,23,24,25

順位は指標値
による降順位

- 14. 前年の新登録肺結核患者で登録時入院患者が対象である。
- 15. 前年の新登録患者で登録時入院または外来の患者が対象である。
- 17～22. 前年の新登録喀痰塗抹陽性肺結核初回治療患者が対象である。

結核管理図

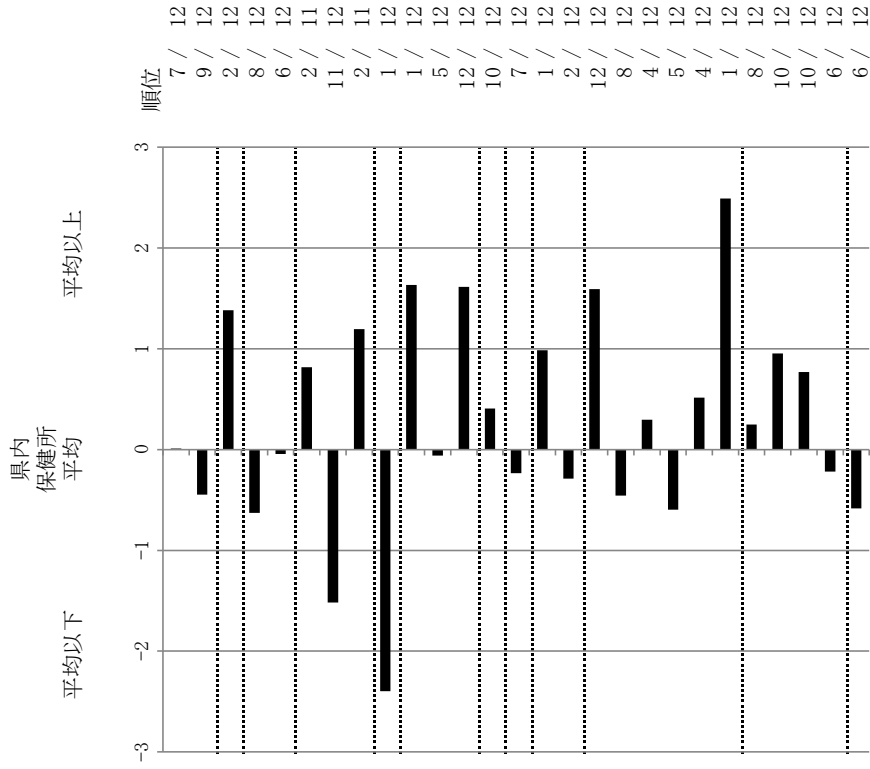
平成25年

茨城県筑西

保健所

項目	数値	単位	指標値	県内保健所平均	基準化偏差
人口	202,639				
新登録者数	26				
罹患率(10万対)	12.8	10万対	12.83	12.78	0.01
年末活動性結核者数	23				
有病率(10万対)	11.4	10万対	3.95	5.16	-0.45
年末総登録数	69				
蔓延状況					
1 全結核罹患率		10万対	6.42	3.84	1.38
2 喀痰塗抹陽性肺結核罹患率		%	3.85	7.50	-0.63
3 潜在性結核感染症治療対象者届出率		%	61.54	62.11	-0.04
4 新登録中外国出生者割合		%	26.00	12.46	0.82
5 新登録中65歳以上割合		%	0.00	12.60	-1.52
6 発病～初診2か月以上割合		%	25.00	11.95	1.19
7 初診～診断1か月以上割合		%	18.75	4.87	2.40
8 発病～診断3か月以上割合		%	38.46	23.94	1.63
9 新肺結核中接触者健診発見割合		%	6.25	6.70	-0.06
10 新登録中肺外結核割合		%	68.75	85.49	-1.61
11 新肺結核中再治療割合		%	82.35	85.35	-0.41
12 新肺結核中菌陽性割合		%	56.00	61.67	-0.23
13 新全結核80歳未満中7割以上の処方割合		%	295.50	262.21	0.98
14 前年登録肺結核速院者入院期間中央値		日	0.00	0.24	-0.29
15 前年全結核治療完遂継続者治療期間中央値		日	25.00	49.46	-1.59
16 年末活動性全結核中2年以上治療割合		%	18.75	26.20	-0.46
17 肺喀塗陽性初回コホート治療成功割合		%	6.25	4.23	0.30
18 肺喀塗陽性初回コホート死亡割合		%	0.00	2.99	-0.60
19 肺喀塗陽性初回コホート失敗脱落割合		%	12.50	8.74	0.52
20 肺喀塗陽性初回コホート転出割合		%	37.50	8.38	2.49
21 肺喀塗陽性初回コホート12か月超治療割合		%	40.00	47.38	-0.25
22 肺喀塗陽性初回コホート判定不能割合		%	43.75	71.28	-0.95
23 新肺有症状中発見遅れ期間把握割合		%	0.00	26.60	-0.77
24 新肺結核中培養等検査結果把握割合		%	15.94	21.07	-0.22
25 新肺培養陽性中薬剤感受性結果把握割合		%	0.00	3.42	-0.59
26 年末総登録中病状不明割合		%			
27 年末活動性全結核中生活保護割合		%			

保健所一県内比較一指定都市再掲



グラフと偏差の符号が逆：
指標値番号：9, 12, 13, 17, 23, 24, 25

順位は指標値
による降順位

- 14. 前年の新登録肺結核患者で登録時入院患者が対象である。
- 15. 前年の新登録患者で登録時入院または外来の患者が対象である。
- 17～22. 前年の新登録喀痰塗抹陽性肺結核初回治療患者が対象である。

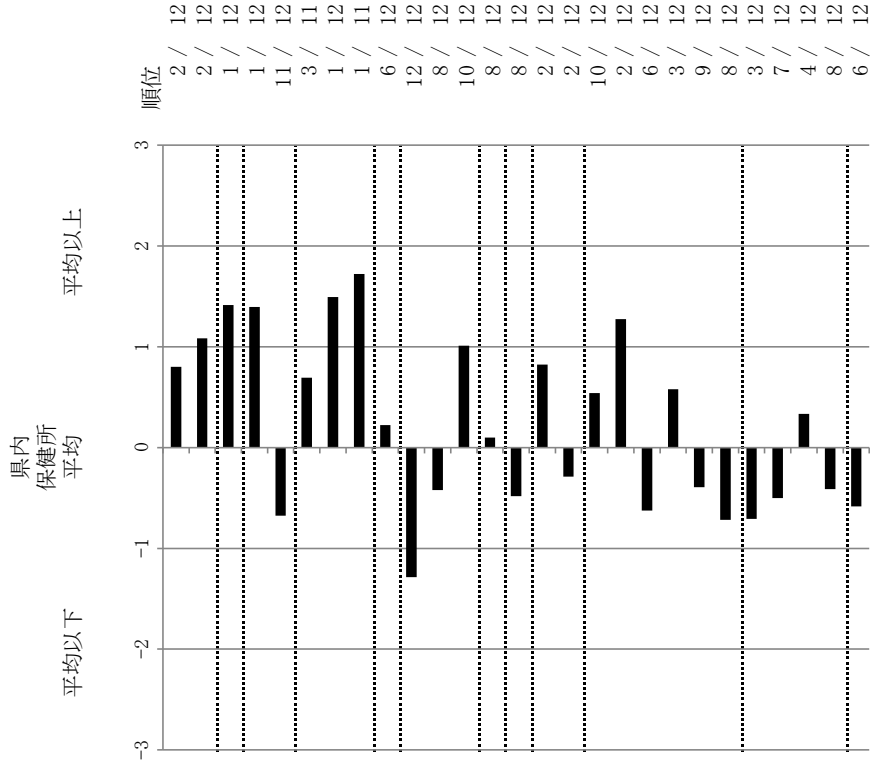
結核管理図
茨城県常総

平成25年

保健所

項目	単位	指標値	県内保健所平均	基準化偏差
人口		185,257		
新登録者数		32	12.78	0.80
罹患率(10万対)	10万対	8.10	5.16	1.08
年末活動性結核者数		25	3.84	1.41
有病率(10万対)	10万対	6.48	3.84	1.41
年末総登録数		70	7.50	1.40
蔓延状況				
1 全結核罹患率	%	53.13	62.11	-0.68
2 喀痰塗抹陽性肺結核罹患率	%	23.08	12.46	0.69
3 潜在性結核感染症治療対象者届出率	%	25.00	12.60	1.49
4 新登録中外国出生者割合	%	30.77	11.95	1.72
5 新登録中65歳以上割合	%	3.57	4.87	0.22
6 発病～初診2か月以上割合	%	12.50	23.94	-1.29
7 初診～診断1か月以上割合	%	3.57	6.70	-0.42
8 発病～診断3か月以上割合	%	75.00	85.49	-1.01
9 新肺結核中接触者健診発見割合	%	84.62	85.35	-0.10
10 新登録中肺外結核割合	%	50.00	61.67	-0.48
11 新肺結核中再治療割合	%	290.00	262.21	0.82
12 新肺結核中菌陽性割合	%	0.00	0.24	-0.29
13 新全結核80歳未満中7割以上の処方割合	%	41.18	49.46	-0.54
14 前年登録肺結核速院者入院期間中央値	日	0.00	0.24	-0.29
15 前年全結核治療完遂継続者治療期間中央値	日	47.06	26.20	1.27
16 年末活動性全結核中2年以上治療割合	%	0.00	4.23	-0.62
17 肺喀塗陽性初回コホート治療成功割合	%	5.88	2.99	0.58
18 肺喀塗陽性初回コホート死亡割合	%	5.88	8.74	-0.39
19 肺喀塗陽性初回コホート失敗脱落割合	%	0.00	8.38	-0.72
20 肺喀塗陽性初回コホート転出割合	%	68.42	47.38	0.71
21 肺喀塗陽性初回コホート12か月超治療割合	%	85.71	71.28	0.50
22 肺喀塗陽性初回コホート判定不能割合	%	15.00	26.60	-0.34
23 新肺有症状中発見遅れ期間把握割合	%	11.43	21.07	-0.41
24 新肺結核中培養等検査結果把握割合	%	0.00	3.42	-0.59
25 新肺培養陽性中薬剤感受性結果把握割合	%			
26 年末総登録中病状不明割合	%			
27 年末活動性全結核中生活保護割合	%			

保健所一県内比較一指定都市再掲



グラフと偏差の符号が逆：
指標値番号：9,12,13,17,23,24,25

順位は指標値
による降順位

- 14. 前年の新登録肺結核患者で登録時入院患者が対象である。
- 15. 前年の新登録患者で登録時入院または外来の患者が対象である。
- 17～22. 前年の新登録喀痰塗抹陽性肺結核初回治療患者が対象である。

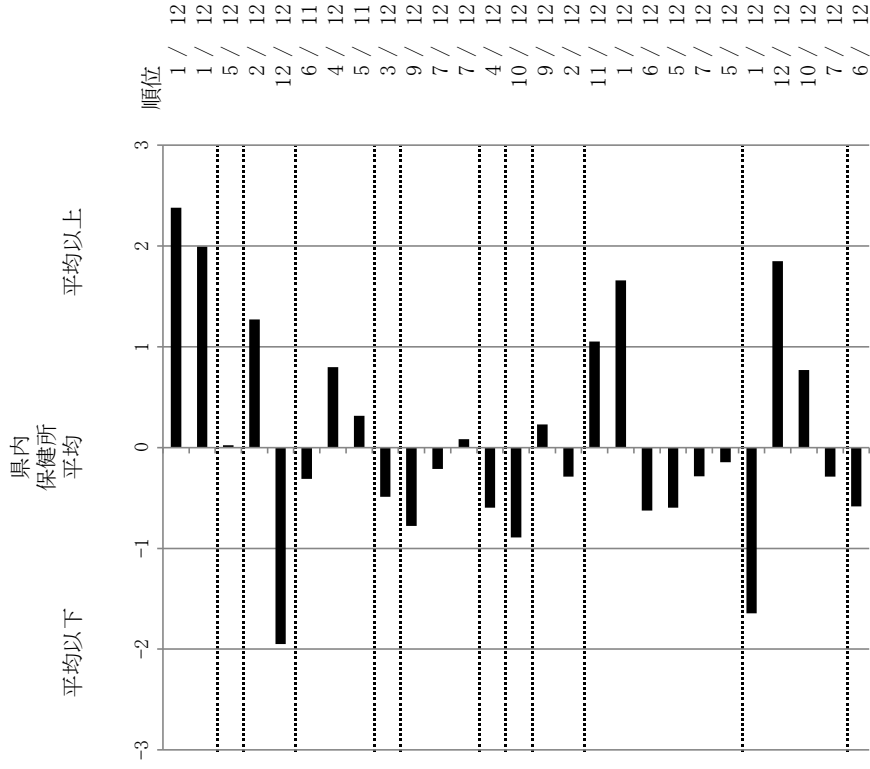
結核管理図

平成25年

保健所

項目	単位	指標値	県内保健所平均	基準化偏差
人口		179,979		
新登録者数		47		
罹患率(10万対)	10万対	26.11	12.78	2.38
年末活動性結核者数	10万対	10.56	5.16	1.99
有病率(10万対)	10万対	3.89	3.84	0.02
年末総登録数	%	14.89	7.50	1.27
蔓延状況	%	36.17	62.11	-1.95
1 全結核罹患率	%	7.69	12.46	-0.31
2 喀痰塗抹陽性肺結核罹患率	%	19.23	12.60	0.80
3 潜在性結核感染症治療対象者届出率	%	15.38	11.95	0.31
4 新登録中外国出生者割合	%	7.69	4.87	0.49
5 新登録中65歳以上割合	%	17.02	23.94	-0.78
6 発病～初診2か月以上割合	%	5.13	6.70	-0.21
7 初診～診断1か月以上割合	%	84.62	85.49	-0.08
8 発病～診断3か月以上割合	%	89.74	85.35	0.60
9 新肺結核中接触者健診発見割合	%	40.00	61.67	-0.89
10 新登録中肺外結核割合	%	270.00	262.21	0.23
11 新肺結核中再治療割合	%	0.00	0.24	-0.29
12 新肺結核中菌陽性割合	%	33.33	49.46	-1.05
13 新全結核80歳未満中7割以上の処方割合	%	53.33	26.20	1.66
14 前年登録肺結核速院者入院期間中央値	日	0.00	4.23	-0.62
15 前年全結核治療完遂継続者治療期間中央値	日	0.00	2.99	-0.60
16 年末活動性全結核中2年以上治療割合	%	6.67	8.74	-0.28
17 肺喀塗陽性初回コホート治療成功割合	%	6.67	8.38	-0.15
18 肺喀塗陽性初回コホート死亡割合	%	96.30	47.38	1.64
19 肺喀塗陽性初回コホート失敗脱落割合	%	17.95	71.28	-1.85
20 肺喀塗陽性初回コホート転出割合	%	0.00	26.60	-0.77
21 肺喀塗陽性初回コホート12か月超治療割合	%	14.29	21.07	-0.29
22 肺喀塗陽性初回コホート判定不能割合	%	0.00	3.42	-0.59
23 新肺有症状中発見遅れ期間把握割合	%			
24 新肺結核中培養等検査結果把握割合	%			
25 新肺培養陽性中薬剤感受性結果把握割合	%			
26 年末総登録中病状不明割合	%			
27 年末活動性全結核中生活保護割合	%			
その他				

保健所一県内比較一指定都市再掲



グラフと偏差の符号が逆：
指標値番号：9,12,13,17,23,24,25

順位は指標値
による降順位

- 14. 前年の新登録肺結核患者で登録時入院患者が対象である。
- 15. 前年の新登録患者で登録時入院または外来の患者が対象である。
- 17～22. 前年の新登録喀痰塗抹陽性肺結核初回治療患者が対象である。

結核管理図

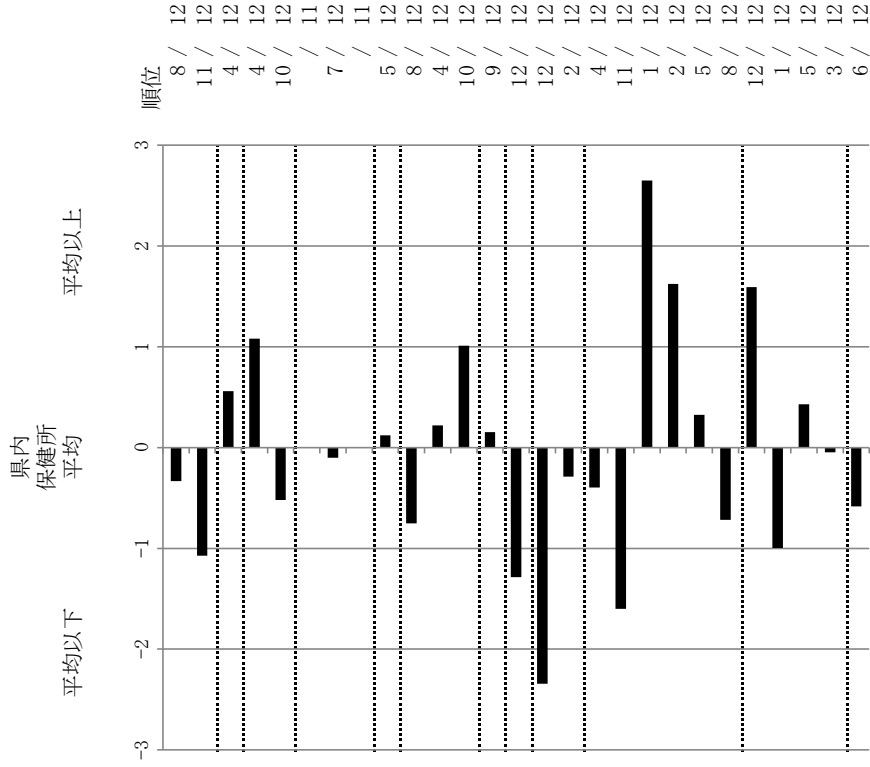
平成25年

茨城県つくば

保健所

項目	単位	指標値	県内保健所平均	基準化偏差
人口		265,919		
新登録者数		29		
罹患率(10万対)	10万対	10.9	12.78	-0.33
年末活動性結核者数	10万対	16	5.16	-1.07
有病率(10万対)	10万対	6.0	3.84	0.56
年末総登録数	%	60	7.50	1.08
蔓延状況				
1 全結核罹患率	%	13.79	62.11	-0.52
2 略痰塗抹陽性肺結核罹患率	%	55.17	12.46	-0.10
3 潜在性結核感染症治療対象者届出率	%	11.76	12.60	-0.10
4 新登録中外国出生者割合	%	11.76	12.60	-0.10
5 新登録中65歳以上割合	%	11.76	12.60	-0.10
6 発病～初診2か月以上割合	%	11.76	12.60	-0.10
7 初診～診断1か月以上割合	%	11.76	12.60	-0.10
8 発病～診断3か月以上割合	%	11.76	12.60	-0.10
9 新肺結核中接触者健診発見割合	%	4.17	4.87	-0.12
10 新登録中肺外結核割合	%	17.24	23.94	-0.75
11 新肺結核中再治療割合	%	8.33	6.70	0.22
12 新肺結核中菌陽性割合	%	75.00	85.49	-1.01
13 新全結核80歳未満中7割以上の処方割合	%	84.21	85.35	-0.15
14 前年登録肺結核速院者入院期間中央値	日	30.50	61.67	-1.28
15 前年全結核治療完遂継続者治療期間中央値	日	183.00	262.21	-2.34
16 年末活動性全結核中2年以上治療割合	%	0.00	0.24	-0.29
17 肺略塗陽性初回コホート治療成功割合	%	55.56	49.46	0.40
18 肺略塗陽性初回コホート死亡割合	%	0.00	26.20	-1.60
19 肺略塗陽性初回コホート失敗脱落割合	%	22.22	4.23	2.65
20 肺略塗陽性初回コホート転出割合	%	11.11	2.99	1.62
21 肺略塗陽性初回コホート12か月超治療割合	%	11.11	8.74	0.33
22 肺略塗陽性初回コホート判定不能割合	%	0.00	8.38	-0.72
23 新肺有症状中発見遅れ期間把握割合	%	0.00	47.38	-1.59
24 新肺結核中培養等検査結果把握割合	%	100.00	71.28	1.00
25 新肺培養陽性中薬剤感受性結果把握割合	%	11.76	26.60	-0.43
26 年末総登録中病状不明割合	%	20.00	21.07	-0.05
27 年末活動性全結核中生活保護割合	%	0.00	3.42	-0.59
その他				

保健所一県内比較一指定都市再掲



グラフと偏差の符号が逆：
指標値番号：9, 12, 13, 17, 23, 24, 25

順位は指標値
による降順位

- 14. 前年の新登録肺結核患者で登録時入院患者が対象である。
- 15. 前年の新登録患者で登録時入院または外来の患者が対象である。
- 17～22. 前年の新登録略痰塗抹陽性肺結核初回治療患者が対象である。

結核管理図

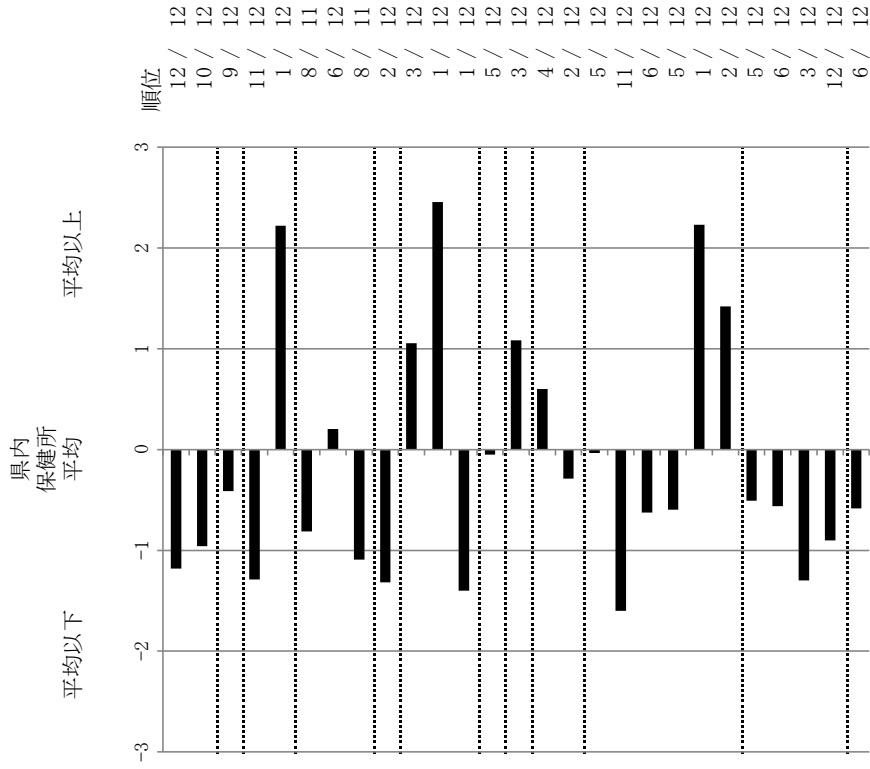
平成25年

茨城県ひたちなか保健所

人口	194,982
新登録者数	12
罹患率(10万対)	6.2
年末活動性結核者数	4
有病率(10万対)	2.1
年末総登録数	23

項目	単位	指標値	県内保健所平均	基準化偏差
蔓延状況				
1 全結核罹患率	10万対	6.15	12.78	-1.18
2 喀痰塗抹陽性肺結核罹患率	10万対	2.56	5.16	-0.96
3 潜在性結核感染症治療対象者届出率	10万対	3.08	3.84	-0.41
4 新登録中外国出生者割合	%	0.00	7.50	-1.29
5 新登録中65歳以上割合	%	91.67	62.11	2.22
6 発病～初診2か月以上割合	%	0.00	12.46	-0.81
7 初診～診断1か月以上割合	%	14.29	12.60	0.20
8 発病～診断3か月以上割合	%	0.00	11.95	-1.09
9 新肺結核中接触者健診発見割合	%	12.50	4.87	1.32
10 新登録中肺外結核割合	%	33.33	23.94	1.06
11 新肺結核中再治療割合	%	25.00	6.70	2.46
12 新肺結核中菌陽性割合	%	100.00	85.49	1.40
13 新全結核80歳未満中7割以上初発割合	%	85.71	85.35	0.05
14 前年登録肺結核速院者入院期間中央値	日	88.00	61.67	1.09
15 前年全結核治療完遂継続者治療期間中央値	日	282.50	262.21	0.60
16 年末活動性全結核中2年以上治療割合	%	0.00	0.24	-0.29
17 肺喀塗陽性初回コホート治療成功割合	%	50.00	49.46	0.03
18 肺喀塗陽性初回コホート死亡割合	%	0.00	26.20	-1.60
19 肺喀塗陽性初回コホート失敗脱落割合	%	0.00	4.23	-0.62
20 肺喀塗陽性初回コホート転出割合	%	0.00	2.99	-0.60
21 肺喀塗陽性初回コホート12か月超治療割合	%	25.00	8.74	2.23
22 肺喀塗陽性初回コホート判定不能割合	%	25.00	8.38	1.42
23 新肺有症状中発見遅れ期間把握割合	%	62.50	47.38	0.51
24 新肺結核中培養等検査結果把握割合	%	87.50	71.28	0.56
25 新肺培養陽性中薬剤感受性結果把握割合	%	71.43	26.60	1.30
26 年末総登録中病状不明割合	%	0.00	21.07	-0.90
27 年末活動性全結核中生活保護割合	%	0.00	3.42	-0.59
その他				

保健所一県内比較一指定都市再掲



グラフと偏差の符号が逆：
指標値番号：9, 12, 13, 17, 23, 24, 25

順位は指標値
による降順位

- 14. 前年の新登録肺結核患者で登録時入院患者が対象である。
- 15. 前年の新登録患者で登録時入院または外来の患者が対象である。
- 17～22. 前年の新登録喀痰塗抹陽性肺結核初回治療患者が対象である。

結核管理図

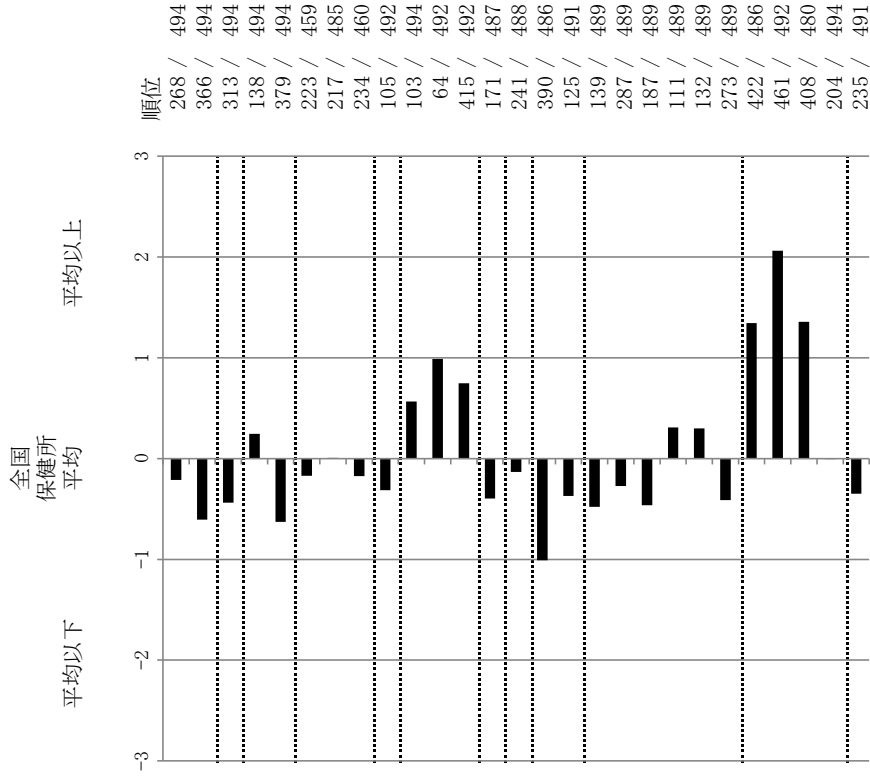
平成25年

茨城県水戸

保健所

	人口	単位	指標値	全国 保健所 平均	基準化 偏差
新登録者数	471,829	10万対	14.20	15.69	-0.21
罹患率(10万対)	67	10万対	4.03	6.19	-0.61
年末活動性結核者数	14.2	10万対	3.60	5.37	-0.44
有病率(10万対)	7.2	%	5.97	4.47	0.24
年末総登録数	151	%	59.70	69.45	-0.63
蔓延状況		%	12.50	16.64	-0.17
1 全結核罹患率		%	20.69	20.56	0.01
2 喀痰塗抹陽性肺結核罹患率		%	12.50	15.72	-0.17
3 潜在性結核感染症治療対象者届出率		%	6.52	4.24	0.31
4 新登録中外国出生者割合		%	31.34	24.07	0.57
5 新登録中65歳以上割合		%	13.04	6.04	0.99
6 発病～初診2か月以上割合		%	78.26	86.84	-0.75
7 初診～診断1か月以上割合		%	85.37	78.48	0.40
8 発病～診断3か月以上割合		%	65.50	69.20	-0.13
9 新肺結核中接触者健診発見割合		%	219.00	258.98	-1.01
10 新登録中肺外結核割合		%	0.00	1.28	-0.37
11 新肺結核中再治療割合		%	59.09	48.22	0.48
12 新肺結核中菌陽性割合		%	18.18	23.20	-0.27
13 新全結核80歳未満中7割以上の処方割合		%	0.00	5.03	-0.46
14 前年登録肺結核速院者入院期間中央値		日	4.55	2.86	0.31
15 前年全結核治療完遂継続者治療期間中央値		日	13.64	9.64	0.30
16 年末活動性全結核中2年以上治療割合		%	4.55	11.05	-0.41
17 肺喀塗陽性初回コホート治療成功割合		%	20.51	64.20	-1.34
18 肺喀塗陽性初回コホート死亡割合		%	28.26	80.41	-2.06
19 肺喀塗陽性初回コホート失敗脱落割合		%	11.11	58.12	-1.36
20 肺喀塗陽性初回コホート転出割合		%	19.21	19.29	0.00
21 肺喀塗陽性初回コホート12か月超治療割合		%	2.94	5.39	-0.35
22 肺喀塗陽性初回コホート判定不能割合		%			
23 新肺有症状中発見遅れ期間把握割合		%			
24 新肺結核中培養等検査結果把握割合		%			
25 新肺培養陽性中薬剤感受性結果把握割合		%			
26 年末総登録中病状不明割合		%			
27 年末活動性全結核中生活保護割合		%			
その他					

保健所一全国比較版



グラフと偏差の符号が逆：
指標値番号：9,12,13,17,23,24,25

順位は指標値
による降順位

- 14. 前年の新登録肺結核患者で登録時入院患者が対象である。
- 15. 前年の新登録患者で登録時入院または外来の患者が対象である。
- 17～22. 前年の新登録喀痰塗抹陽性肺結核初回治療患者が対象である。

結核管理図

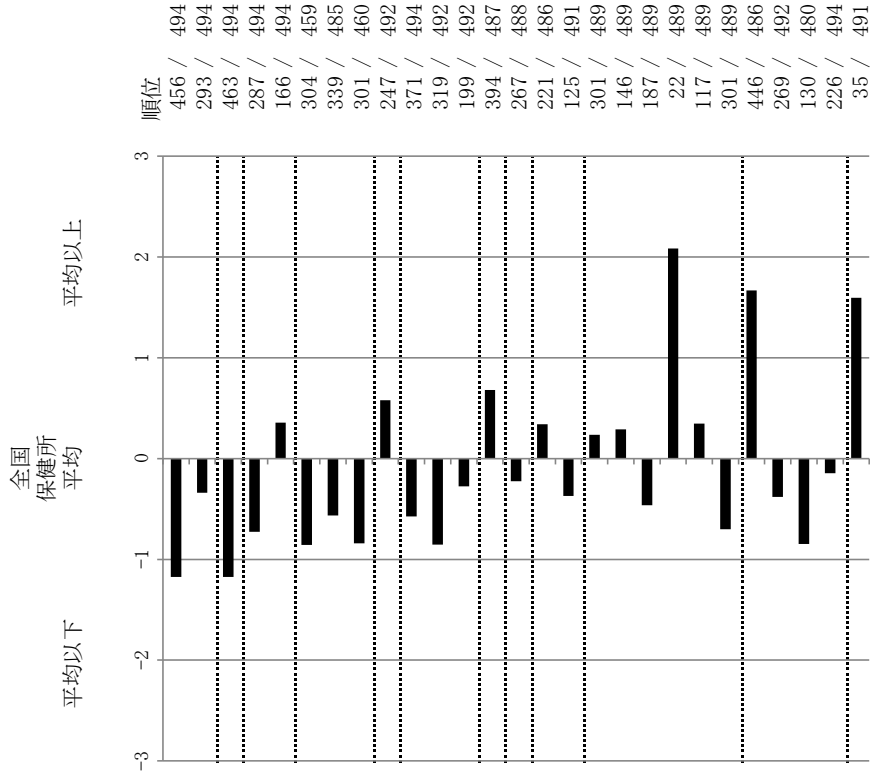
平成25年

茨城県常陸大宮

保健所

項目	単位	指標値	全国保健所平均	基準化偏差
人口		160,578		
新登録者数		12		
罹患率(10万対)	10万対	7.47	15.69	-1.17
年末活動性結核者数	10万対	4.98	6.19	-0.34
有病率(10万対)	10万対	0.62	5.37	-1.17
年末総登録数	%	0.00	4.47	-0.73
蔓延状況				
1 全結核罹患率	%	75.00	69.45	0.36
2 喀痰塗抹陽性肺結核罹患率	%	0.00	15.64	-0.86
3 潜在性結核感染症治療対象者届出率	%	11.11	20.56	-0.56
4 新登録中外国出生者割合	%	0.00	15.72	-0.84
5 新登録中65歳以上割合	%	0.00	4.24	0.58
6 発病～初診2か月以上割合	%	16.67	24.07	-0.58
7 初診～診断1か月以上割合	%	0.00	6.04	-0.85
8 発病～診断3か月以上割合	%	0.00	86.84	0.28
9 新肺結核中接触者健診発見割合	%	66.67	78.48	-0.68
10 新登録中肺外結核割合	%	63.00	69.20	-0.22
11 新肺結核中再治療割合	%	272.50	258.98	0.34
12 新肺結核中菌陽性割合	%	0.00	1.28	-0.37
13 新全結核80歳未満中7割以上の処方割合	%	42.86	48.22	-0.24
14 前年登録肺結核速院者入院期間中央値	日	28.57	23.20	0.29
15 前年全結核治療完遂継続者治療期間中央値	日	0.00	5.03	-0.46
16 年末活動性全結核中2年以上治療割合	%	14.29	2.86	2.08
17 肺喀塗陽性初回コホート治療成功割合	%	14.29	9.64	0.35
18 肺喀塗陽性初回コホート死亡割合	%	0.00	11.05	-0.70
19 肺喀塗陽性初回コホート失敗脱落割合	%	10.00	64.20	-1.67
20 肺喀塗陽性初回コホート転出割合	%	90.00	80.41	0.38
21 肺喀塗陽性初回コホート12か月超治療割合	%	87.50	58.12	0.85
22 肺喀塗陽性初回コホート判定不能割合	%	16.67	19.29	-0.14
23 新肺有症状中発見遅れ期間把握割合	%	16.67	5.39	1.60
24 新肺結核中培養等検査結果把握割合	%			
25 新肺培養陽性中薬剤感受性結果把握割合	%			
26 年末総登録中病状不明割合	%			
27 年末活動性全結核中生活保護割合	%			
その他				

保健所一全国比較版



グラフと偏差の符号が逆：
指標値番号：9, 12, 13, 17, 23, 24, 25

順位は指標値
による降順位

- 14. 前年の新登録肺結核患者で登録時入院患者が対象である。
- 15. 前年の新登録患者で登録時入院または外来の患者が対象である。
- 17～22. 前年の新登録喀痰塗抹陽性肺結核初回治療患者が対象である。

結核管理図

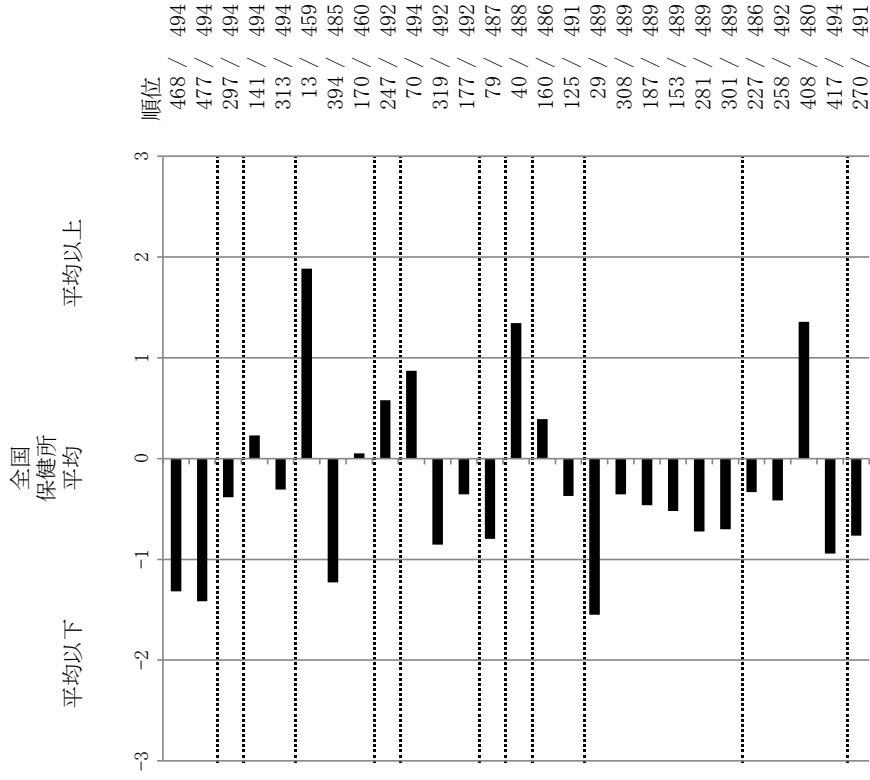
平成25年

茨城県日立

保健所

項目	単位	指標値	全国 保健所 平均	基準化 偏差
人口		262,100		
新登録者数		17		
罹患率(10万対)	10万対	6.49	15.69	-1.32
年末活動性結核者数	10万対	1.14	6.19	-1.42
有病率(10万対)	10万対	3.82	5.37	-0.38
年末総登録数	%	5.88	4.47	0.23
蔓延状況				
1 全結核罹患率	%	64.71	69.45	-0.31
2 喀痰塗抹陽性肺結核罹患率	%	50.00	15.64	1.88
3 潜在性結核感染症治療対象者届出率	%	0.00	20.56	-1.23
4 新登録中外国出生者割合	%	16.67	15.72	0.05
5 新登録中65歳以上割合	%	0.00	4.24	0.58
6 発病～初診2か月以上割合	%	35.29	24.07	0.87
7 初診～診断1か月以上割合	%	0.00	6.04	-0.85
8 発病～診断3か月以上割合	%	90.91	86.84	0.36
9 新肺結核中接触者健診発見割合	%	92.31	78.48	0.80
10 新登録中肺外結核割合	%	106.50	69.20	1.35
11 新肺結核中再治療割合	%	274.50	258.98	0.39
12 新肺結核中菌陽性割合	%	0.00	1.28	-0.37
13 新全結核80歳未満中7割以上の割合	%	83.33	48.22	1.55
14 前年登録肺結核速院者入院期間中央値	日	16.67	23.20	-0.35
15 前年全結核治療完遂継続者治療期間中央値	日	0.00	5.03	-0.46
16 年末活動性全結核中2年以上治療割合	%	0.00	2.86	-0.52
17 肺喀塗陽性初回コホート治療成功割合	%	0.00	9.64	-0.72
18 肺喀塗陽性初回コホート死亡割合	%	0.00	11.05	-0.70
19 肺喀塗陽性初回コホート失敗脱落割合	%	75.00	64.20	0.33
20 肺喀塗陽性初回コホート転出割合	%	90.91	80.41	0.42
21 肺喀塗陽性初回コホート12か月超治療割合	%	11.11	58.12	-1.36
22 肺喀塗陽性初回コホート判定不能割合	%	2.17	19.29	-0.94
23 新肺有症状中発見遅れ期間把握割合	%	0.00	5.39	-0.76
24 新肺結核中培養等検査結果把握割合	%			
25 新肺培養陽性中薬剤感受性結果把握割合	%			
26 年末総登録中病状不明割合	%			
27 年末活動性全結核中生活保護割合	%			
その他				

保健所一全国比較版



グラフと偏差の符号が逆：
指標値番号：9, 12, 13, 17, 23, 24, 25

順位は指標値
による降順位

- 14. 前年の新登録肺結核患者で登録時入院患者が対象である。
- 15. 前年の新登録患者で登録時入院または外来の患者が対象である。
- 17～22. 前年の新登録喀痰塗抹陽性肺結核初回治療患者が対象である。

結核管理図

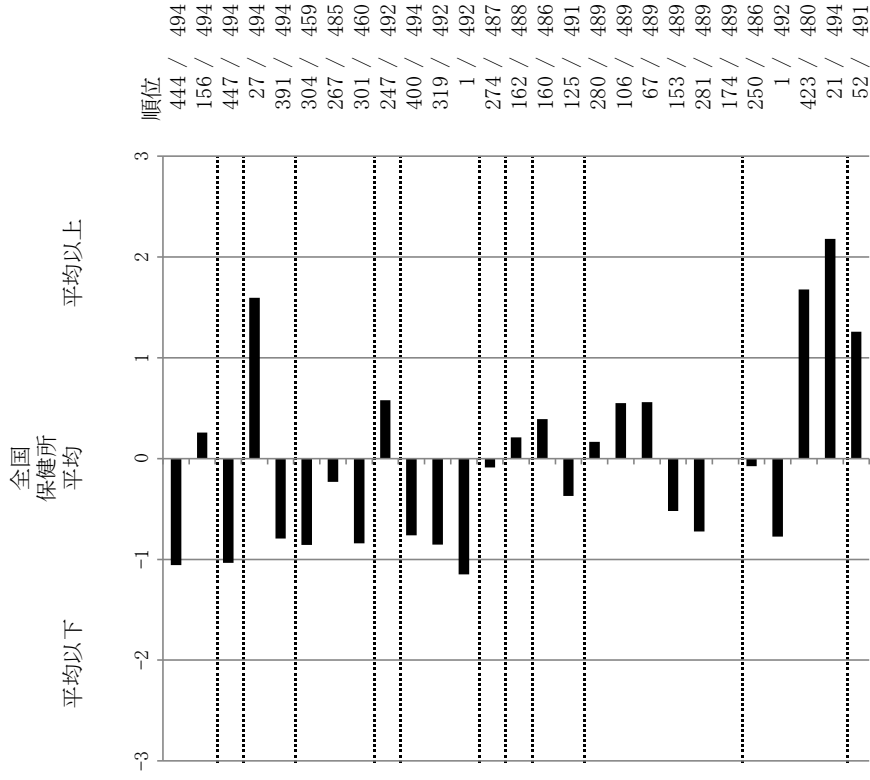
平成25年

茨城県鉾田

保健所

項目	値	単位	指標値	全国 保健所 平均	基準化 偏差
人口	84,322				
新登録者数	7	10万対	8.30	15.69	-1.06
罹患率(10万対)	8.3	10万対	7.12	6.19	0.26
年末活動性結核者数	7	10万対	1.19	5.37	-1.03
有病率(10万対)	8.3	%	14.29	4.47	1.59
年末総登録数	17	%	57.14	69.45	-0.79
蔓延状況		%	0.00	15.64	-0.86
1 全結核罹患率		%	16.67	20.56	-0.23
2 喀痰塗抹陽性肺結核罹患率		%	0.00	15.72	-0.84
3 潜在性結核感染症治療対象者届出率		%	0.00	4.24	0.58
患者背景		%	14.29	24.07	-0.76
4 新登録中外国出生者割合		%	0.00	6.04	-0.85
5 新登録中65歳以上割合		%	100.00	86.84	1.15
患者発見 発見の遅れ		%	80.00	78.48	0.09
6 発病～初診2か月以上割合		%	75.00	69.20	0.21
7 初診～診断1か月以上割合		%	274.50	258.98	0.39
8 発病～診断3か月以上割合		%	0.00	1.28	-0.37
9 新肺結核中接触者健診発見割合		%	44.44	48.22	-0.17
10 新肺結核中肺外結核割合		%	33.33	23.20	0.55
11 新肺結核中再治療割合		%	11.11	5.03	0.56
12 新肺結核中菌陽性割合		%	0.00	2.86	-0.52
13 新全結核80歳未満中7割以上の処方割合		%	0.00	9.64	-0.72
治療		%	11.11	11.05	0.00
14 前年登録肺結核速院者入院期間中央値		日	66.67	64.20	0.08
15 前年全結核治療完遂継続者治療期間中央値		日	100.00	80.41	0.77
16 年末活動性全結核中2年以上治療割合		%	0.00	58.12	-1.68
17 肺喀塗陽性初回コホート治療成功割合		%	0.00	19.29	2.18
18 肺喀塗陽性初回コホート死亡割合		%	14.29	5.39	1.26
19 肺喀塗陽性初回コホート失敗脱落割合		%			
20 肺喀塗陽性初回コホート転出割合		%			
21 肺喀塗陽性初回コホート12か月超治療割合		%			
22 肺喀塗陽性初回コホート判定不能割合		%			
23 新肺有症状中発見遅れ期間把握割合		%			
24 新肺結核中培養等検査結果把握割合		%			
25 新肺培養陽性中薬剤感受性結果把握割合		%			
26 年末総登録中病状不明割合		%			
27 年末活動性全結核中生活保護割合		%			
情報管理					
その他					

保健所一全国比較版



グラフと偏差の符号が逆：
指標値番号：9,12,13,17,23,24,25

順位は指標値
による降順位

- 14. 前年の新登録肺結核患者で登録時入院患者が対象である。
- 15. 前年の新登録患者で登録時入院または外来の患者が対象である。
- 17～22. 前年の新登録喀痰塗抹陽性肺結核初回治療患者が対象である。

結核管理図

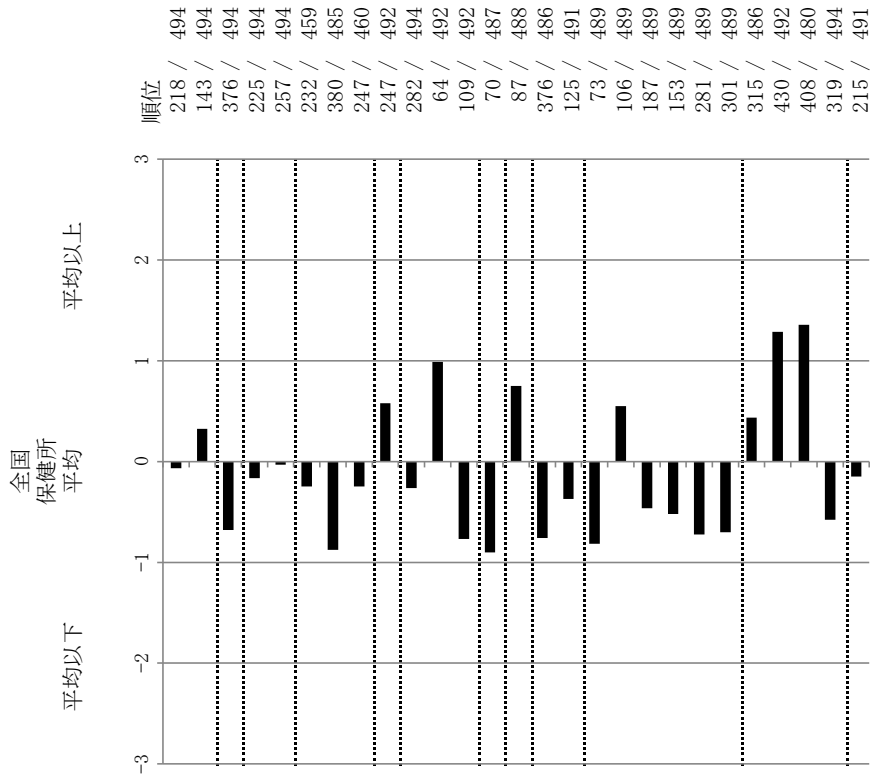
平成25年

茨城県潮流

保健所

項目	単位	指標値	全国 保健所 平均	基準化 偏差
人口		190,464		
新登録者数		29	15.69	-0.07
罹患率(10万対)	10万対	7.35	6.19	0.32
年末活動性結核者数	10万対	2.63	5.37	-0.68
有病率(10万対)	%	3.45	4.47	-0.17
年末総登録数		68	69.45	-0.03
蔓延状況				
1 全結核罹患率	10万対	15.23	15.69	-0.07
2 喀痰塗抹陽性肺結核罹患率	10万対	7.35	6.19	0.32
3 潜在性結核感染症治療対象者届出率	10万対	2.63	5.37	-0.68
4 新登録中外国出生者割合	%	3.45	4.47	-0.17
5 新登録中65歳以上割合	%	68.97	69.45	-0.03
6 発病～初診2か月以上割合	%	11.11	16.64	-0.25
7 初診～診断1か月以上割合	%	5.88	20.56	-0.88
8 発病～診断3か月以上割合	%	11.11	15.72	-0.25
9 新肺結核中接触者健診発見割合	%	0.00	4.24	0.58
10 新登録中肺外結核割合	%	20.69	24.07	-0.26
11 新肺結核中再治療割合	%	13.04	6.04	0.99
12 新肺結核中菌陽性割合	%	95.65	86.84	0.77
13 新全結核80歳未満中7割以上の処方割合	%	94.12	78.48	0.90
14 前年登録肺結核速院者入院期間中央値	日	90.00	69.20	0.75
15 前年全結核治療完遂継続者治療期間中央値	日	229.00	258.98	-0.76
16 年末活動性全結核中2年以上治療割合	%	0.00	1.28	-0.37
17 肺喀塗陽性初回コホート治療成功割合	%	66.67	48.22	0.81
18 肺喀塗陽性初回コホート死亡割合	%	33.33	23.20	0.55
19 肺喀塗陽性初回コホート失敗脱落割合	%	0.00	5.03	-0.46
20 肺喀塗陽性初回コホート転出割合	%	0.00	2.86	-0.52
21 肺喀塗陽性初回コホート12か月超治療割合	%	0.00	9.64	-0.72
22 肺喀塗陽性初回コホート判定不能割合	%	0.00	11.05	-0.70
23 新肺有症状中発見遅れ期間把握割合	%	50.00	64.20	-0.44
24 新肺結核中培養等検査結果把握割合	%	47.83	80.41	-1.29
25 新肺培養陽性中薬剤感受性結果把握割合	%	11.11	58.12	-1.36
26 年末総登録中病状不明割合	%	8.82	19.29	-0.58
27 年末活動性全結核中生活保護割合	%	4.35	5.39	-0.15
その他				

保健所一全国比較版



グラフと偏差の符号が逆：
指標値番号：9,12,13,17,23,24,25

順位は指標値
による降順位

- 14. 前年の新登録肺結核患者で登録時入院患者が対象である。
- 15. 前年の新登録患者で登録時入院または外来の患者が対象である。
- 17～22. 前年の新登録喀痰塗抹陽性肺結核初回治療患者が対象である。

結核管理図

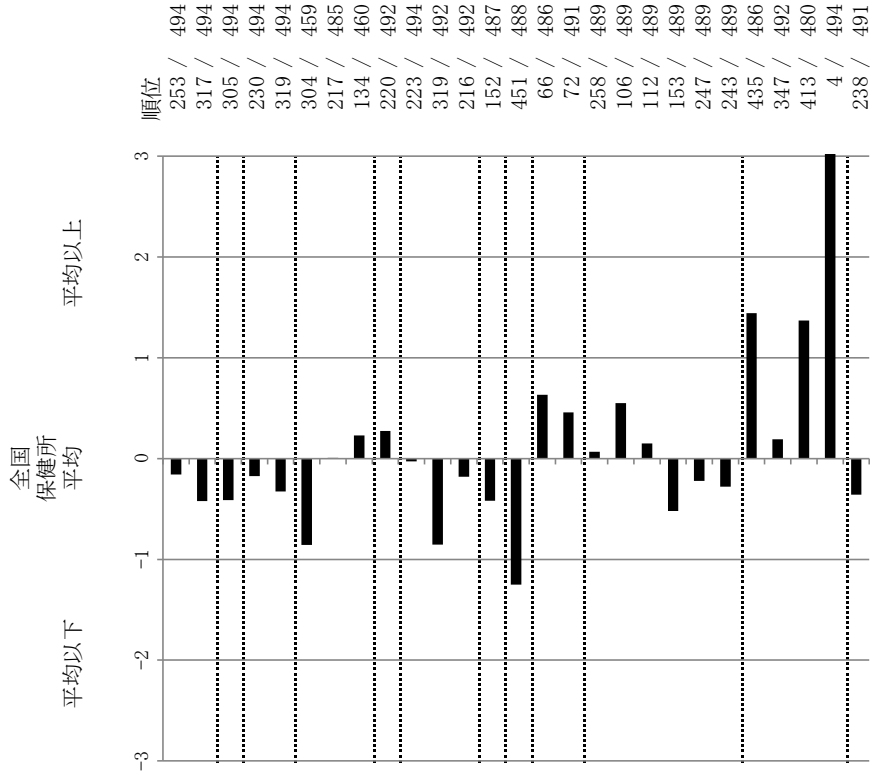
平成25年

茨城県竜ヶ崎

保健所

項目	値	単位	指標値	全国保健所平均	基準化偏差
人口	404,837				
新登録者数	59	10万対	14.57	15.69	-0.16
罹患率(10万対)	14.6	10万対	4.69	6.19	-0.42
年末活動性結核者数	35	10万対	3.71	5.37	-0.41
有病率(10万対)	8.6	%	3.39	4.47	-0.17
年末総登録数	207	%	64.41	69.45	-0.33
蔓延状況		%	0.00	15.64	-0.86
1 全結核罹患率		%	20.69	20.56	0.01
2 喀痰塗抹陽性肺結核罹患率		%	20.00	15.72	0.23
3 潜在性結核感染症治療対象者届出率		%	2.22	4.24	-0.28
4 新登録中外国出生者割合		%	23.73	24.07	-0.03
5 新登録中65歳以上割合		%	0.00	6.04	-0.85
6 発病～初診2か月以上割合		%	88.89	86.84	0.18
7 初診～診断1か月以上割合		%	85.71	78.48	0.42
8 発病～診断3か月以上割合		%	34.50	69.20	-1.25
9 新肺結核中接触者健診発見割合		%	284.00	258.98	0.63
10 新登録中肺外結核割合		%	2.86	1.28	0.46
11 新肺結核中再治療割合		%	46.67	48.22	-0.07
12 新肺結核中菌陽性割合		%	33.33	23.20	0.55
13 新全結核80歳未満中7割以上の処方割合		%	6.67	5.03	0.15
14 前年登録肺結核速院者入院期間中央値		日	0.00	2.86	-0.52
15 前年全結核治療完遂継続者治療期間中央値		日	6.67	9.64	-0.22
16 年末活動性全結核中2年以上治療割合		%	6.67	11.05	-0.28
17 肺喀塗陽性初回コホート治療成功割合		%	17.24	64.20	-1.44
18 肺喀塗陽性初回コホート死亡割合		%	75.56	80.41	-0.19
19 肺喀塗陽性初回コホート失敗脱落割合		%	10.71	58.12	-1.37
20 肺喀塗陽性初回コホート転出割合		%	78.26	19.29	3.25
21 肺喀塗陽性初回コホート12か月超治療割合		%	2.86	5.39	-0.36
22 肺喀塗陽性初回コホート判定不能割合		%			
23 新肺有症状中発見遅れ期間把握割合		%			
24 新肺結核中培養等検査結果把握割合		%			
25 新肺培養陽性中薬剤感受性結果把握割合		%			
26 年末総登録中病状不明割合		%			
27 年末活動性全結核中生活保護割合		%			
その他					

保健所一全国比較版



グラフと偏差の符号が逆：
指標値番号：9, 12, 13, 17, 23, 24, 25

順位は指標値
による降順位

- 14. 前年の新登録肺結核患者で登録時入院患者が対象である。
- 15. 前年の新登録患者で登録時入院または外来の患者が対象である。
- 17～22. 前年の新登録喀痰塗抹陽性肺結核初回治療患者が対象である。

結核管理図

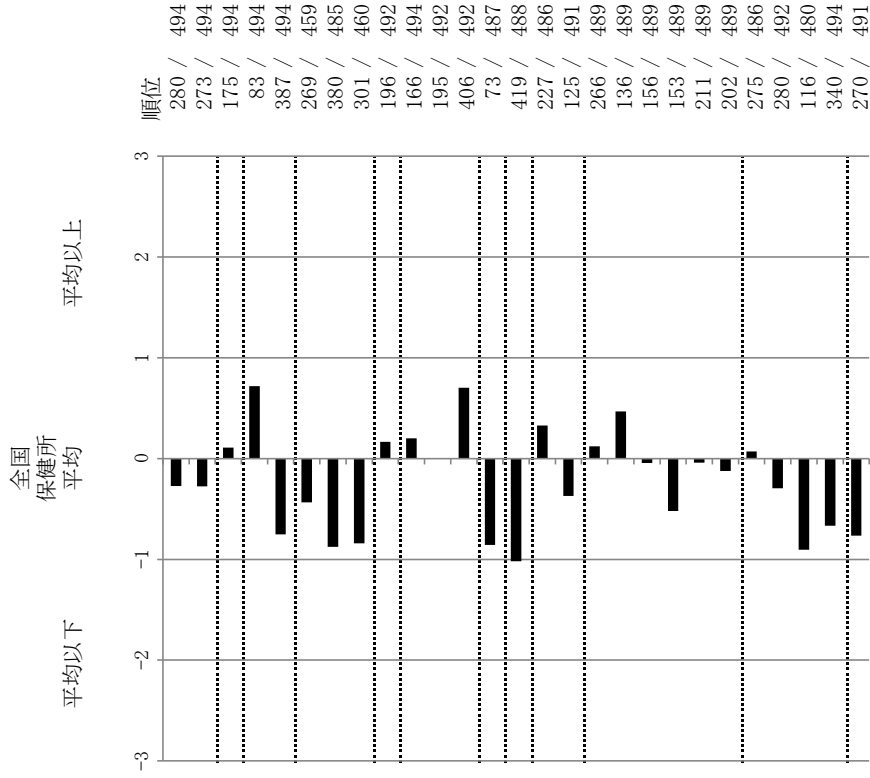
平成25年

茨城県土浦

保健所

	人口	単位	指標値	全国 保健所 平均	基準化 偏差
新登録者数	326,537	10万対	13.78	15.69	-0.27
罹患率(10万対)	45	10万対	5.21	6.19	-0.28
年末活動性結核者数	13.8	10万対	5.82	5.37	0.11
有病率(10万対)	32	%	8.89	4.47	0.72
年末総登録数	9.8	%	57.78	69.45	-0.75
	111	%	7.69	15.64	-0.44
蔓延状況		%	5.88	20.56	-0.88
1 全結核罹患率		%	0.00	15.72	-0.84
2 喀痰塗抹陽性肺結核罹患率		%	3.03	4.24	0.16
3 潜在性結核感染症治療対象者届出率		%	26.67	24.07	0.20
4 新登録中外国出生者割合		%	6.06	6.04	0.00
5 新登録中65歳以上割合		%	78.79	86.84	-0.70
6 発病～初診2か月以上割合		%	93.33	78.48	0.86
7 初診～診断1か月以上割合		%	41.00	69.20	-1.02
8 発病～診断3か月以上割合		%	272.00	258.98	0.33
9 新肺結核中接触者健診発見割合		%	0.00	1.28	-0.37
10 新登録中肺外結核割合		%	45.45	48.22	-0.12
11 新肺結核中再治療割合		%	31.82	23.20	0.47
12 新肺結核中菌陽性割合		%	4.55	5.03	-0.04
13 新全結核80歳未満中7割以上の処方割合		%	0.00	2.86	-0.52
14 前年登録肺結核速院者入院期間中央値		日	9.09	9.64	-0.04
15 前年全結核治療完遂継続者治療期間中央値		日	9.09	11.05	-0.12
16 年末活動性全結核中2年以上治療割合		%	61.90	64.20	-0.07
17 肺喀塗陽性初回コホート治療成功割合		%	87.88	80.41	0.30
18 肺喀塗陽性初回コホート死亡割合		%	89.47	58.12	0.91
19 肺喀塗陽性初回コホート失敗脱落割合		%	7.21	19.29	-0.67
20 肺喀塗陽性初回コホート転出割合		%	0.00	5.39	-0.76
21 肺喀塗陽性初回コホート12か月超治療割合		%			
22 肺喀塗陽性初回コホート判定不能割合		%			
23 新肺有症状中発見遅れ期間把握割合		%			
24 新肺結核中培養等検査結果把握割合		%			
25 新肺培養陽性中薬剤感受性結果把握割合		%			
26 年末総登録中病状不明割合		%			
27 年末活動性全結核中生活保護割合		%			
その他		%			

保健所一全国比較版



グラフと偏差の符号が逆：
指標値番号：9,12,13,17,23,24,25

順位は指標値
による降順位

- 14. 前年の新登録肺結核患者で登録時入院患者が対象である。
- 15. 前年の新登録患者で登録時入院または外来の患者が対象である。
- 17～22. 前年の新登録喀痰塗抹陽性肺結核初回治療患者が対象である。

結核管理図

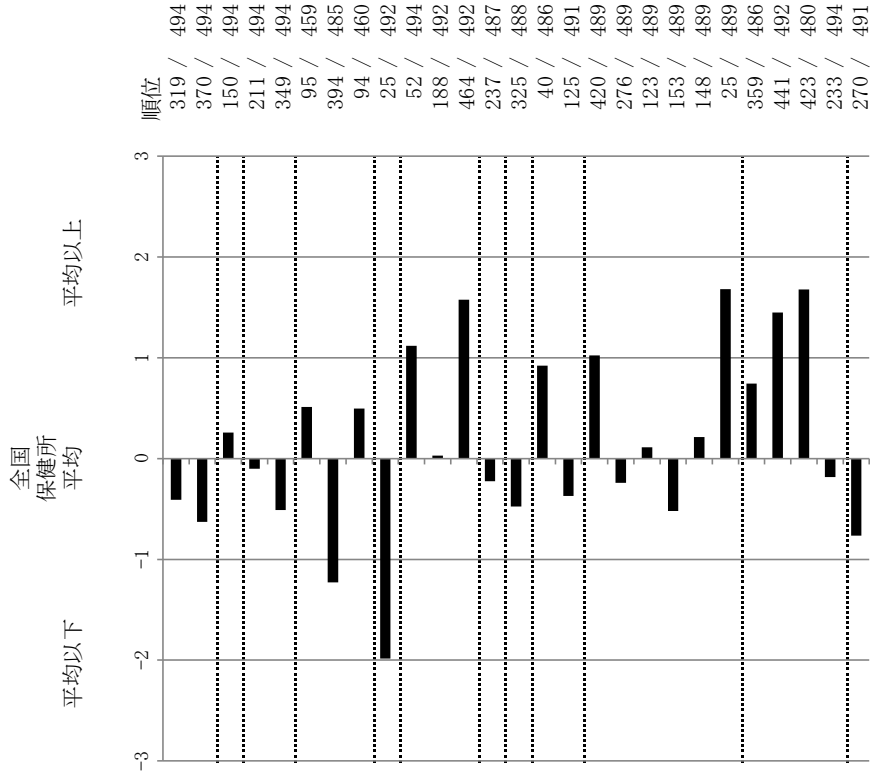
平成25年

茨城県筑西

保健所

項目	単位	指標値	全国保健所平均	基準化偏差
人口		202,639		
新登録者数		26		
罹患率(10万対)	10万対	12.83	15.69	-0.41
年末活動性結核者数	10万対	3.95	6.19	-0.63
有病率(10万対)	10万対	6.42	5.37	0.26
年末総登録数	%	3.85	4.47	-0.10
蔓延状況				
1 全結核罹患率	%	61.54	69.45	-0.51
2 喀痰塗抹陽性肺結核罹患率	%	26.00	16.64	0.51
3 潜在性結核感染症治療対象者届出率	%	0.00	20.56	-1.23
4 新登録中外国出生者割合	%	25.00	15.72	0.50
5 新登録中65歳以上割合	%	18.75	4.24	1.98
6 発病～初診2か月以上割合	%	38.46	24.07	1.12
7 初診～診断1か月以上割合	%	6.25	6.04	0.03
8 発病～診断3か月以上割合	%	68.75	86.84	-1.58
9 新肺結核中接触者健診発見割合	%	82.35	78.48	0.22
10 新登録中肺外結核割合	%	56.00	69.20	-0.48
11 新肺結核中再治療割合	%	295.50	258.98	0.92
12 新肺結核中菌陽性割合	%	0.00	1.28	-0.37
13 新全結核80歳未満中7割以上の処方割合	%	25.00	48.22	-1.02
14 前年登録肺結核速院者入院期間中央値	日	18.75	23.20	-0.24
15 前年全結核治療完遂継続者治療期間中央値	日	6.25	5.03	0.11
16 年末活動性全結核中2年以上治療割合	%	0.00	2.86	-0.52
17 肺喀塗陽性初回コホート治療成功割合	%	37.50	11.05	1.68
18 肺喀塗陽性初回コホート死亡割合	%	40.00	64.20	-0.74
19 肺喀塗陽性初回コホート失敗脱落割合	%	43.75	80.41	-1.45
20 肺喀塗陽性初回コホート転出割合	%	0.00	0.00	-1.68
21 肺喀塗陽性初回コホート12か月超治療割合	%	12.50	9.64	0.21
22 肺喀塗陽性初回コホート判定不能割合	%	0.00	0.00	-0.18
23 新肺有症状中発見遅れ期間把握割合	%	0.00	5.39	-0.76
24 新肺結核中培養等検査結果把握割合	%	43.75	80.41	-1.45
25 新肺培養陽性中薬剤感受性結果把握割合	%	0.00	58.12	-1.68
26 年末総登録中病状不明割合	%	15.94	19.29	-0.18
27 年末活動性全結核中生活保護割合	%	0.00	5.39	-0.76

保健所一全国比較版



グラフと偏差の符号が逆：
指標値番号：9, 12, 13, 17, 23, 24, 25

順位は指標値
による降順位

- 14. 前年の新登録肺結核患者で登録時入院患者が対象である。
- 15. 前年の新登録患者で登録時入院または外来の患者が対象である。
- 17～22. 前年の新登録喀痰塗抹陽性肺結核初回治療患者が対象である。

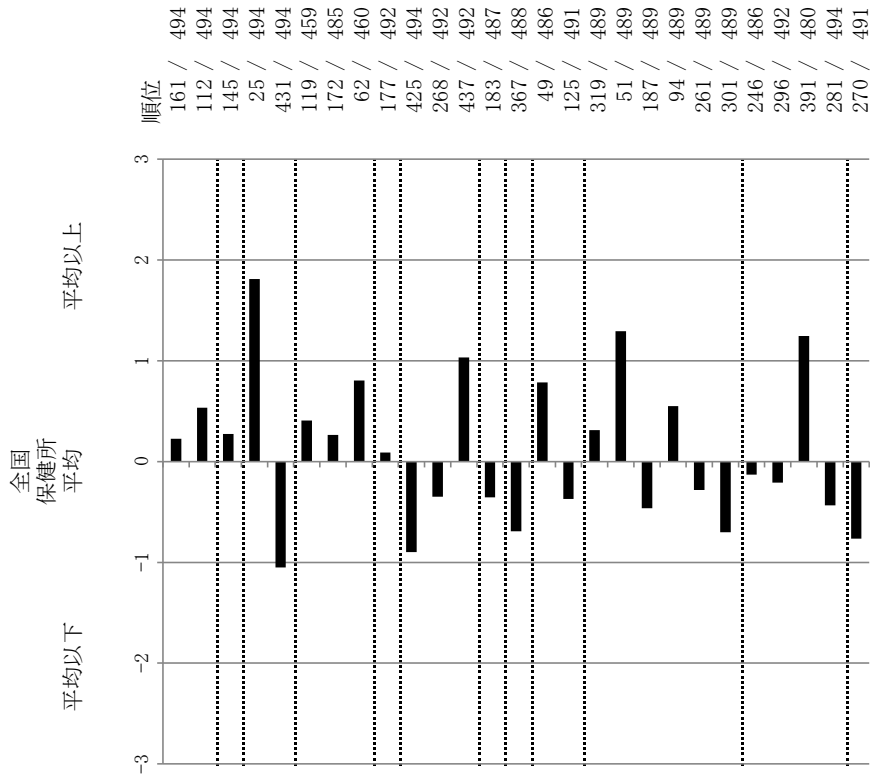
結核管理図
茨城県常総

平成25年

保健所

項目	単位	指標値	全国 保健所 平均	基準化 偏差
人口		185,257		
新登録者数		32	15.69	0.23
罹患率(10万対)	10万対	17.3	6.19	0.53
年末活動性結核者数	10万対	25	5.37	0.27
有病率(10万対)	%	13.5	4.47	1.81
年末総登録数		70	69.45	-1.05
蔓延状況				
1 全結核罹患率	10万対	17.27	15.69	0.23
2 喀痰塗抹陽性肺結核罹患率	10万対	8.10	6.19	0.53
3 潜在性結核感染症治療対象者届出率	10万対	6.48	5.37	0.27
4 新登録中外国出生者割合	%	15.63	4.47	1.81
5 新登録中65歳以上割合	%	53.13	69.45	-1.05
6 発病～初診2か月以上割合	%	23.08	15.64	0.41
7 初診～診断1か月以上割合	%	25.00	20.56	0.27
8 発病～診断3か月以上割合	%	30.77	15.72	0.81
9 新肺結核中接触者健診発見割合	%	3.57	4.24	0.09
10 新登録中肺外結核割合	%	12.50	24.07	-0.90
11 新肺結核中再治療割合	%	3.57	6.04	-0.35
12 新肺結核中菌陽性割合	%	75.00	86.84	-1.03
13 新全結核80歳未満中7割以上の処方割合	%	84.62	78.48	0.35
14 前年登録肺結核速院者入院期間中央値	日	50.00	69.20	-0.69
15 前年全結核治療完遂継続者治療期間中央値	日	290.00	258.98	0.78
16 年末活動性全結核中2年以上治療割合	%	0.00	1.28	-0.37
17 肺喀塗陽性初回コホート治療成功割合	%	41.18	48.22	-0.31
18 肺喀塗陽性初回コホート死亡割合	%	47.06	23.20	1.29
19 肺喀塗陽性初回コホート失敗脱落割合	%	0.00	5.03	-0.46
20 肺喀塗陽性初回コホート転出割合	%	5.88	2.86	0.55
21 肺喀塗陽性初回コホート12か月超治療割合	%	5.88	9.64	-0.28
22 肺喀塗陽性初回コホート判定不能割合	%	0.00	11.05	-0.70
23 新肺有症状中発見遅れ期間把握割合	%	68.42	64.20	0.13
24 新肺結核中培養等検査結果把握割合	%	85.71	80.41	0.21
25 新肺培養陽性中薬剤感受性結果把握割合	%	15.00	58.12	-1.25
26 年末総登録中病状不明割合	%	11.43	19.29	-0.43
27 年末活動性全結核中生活保護割合	%	0.00	5.39	-0.76

保健所一全国比較版



グラフと偏差の符号が逆：
指標値番号：9,12,13,17,23,24,25

順位は指標値
による降順位

- 14. 前年の新登録肺結核患者で登録時入院患者が対象である。
- 15. 前年の新登録患者で登録時入院または外来の患者が対象である。
- 17～22. 前年の新登録喀痰塗抹陽性肺結核初回治療患者が対象である。

結核管理図

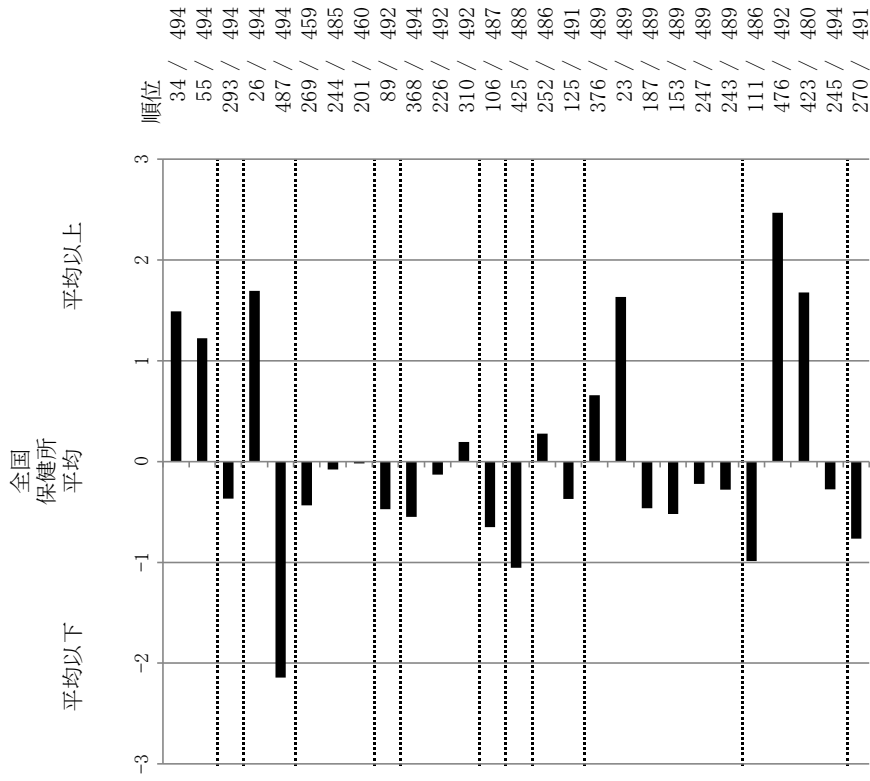
平成25年

茨城県古河

保健所

項目	数	単位	指標値	全国 保健所 平均	基準化 偏差
人口	179,979				
新登録者数	47	10万対	26.11	15.69	1.42
罹患率(10万対)	26.1	10万対	10.56	6.19	1.29
年末活動性結核者数	28	10万対	3.89	5.37	-0.37
有病率(10万対)	15.6	%	14.89	4.47	1.69
年末総登録数	98	%	36.17	69.45	-2.14
蔓延状況		%	7.69	15.64	-0.44
1 全結核罹患率		%	19.23	20.56	-0.08
2 喀痰塗抹陽性肺結核罹患率		%	15.38	15.72	-0.02
3 潜在性結核感染症治療対象者届出率		%	7.69	4.24	0.47
4 新登録中外国出生者割合		%	17.02	24.07	-0.55
5 新登録中65歳以上割合		%	5.13	6.04	-0.13
6 発病～初診2か月以上割合		%	84.62	86.84	-0.19
7 初診～診断1か月以上割合		%	89.74	78.48	0.65
8 発病～診断3か月以上割合		%	40.00	69.20	-1.05
9 新肺結核中接触者健診発見割合		%	270.00	258.98	0.28
10 新登録中肺外結核割合		%	0.00	1.28	-0.37
11 新肺結核中再治療割合		%	33.33	48.22	-0.66
12 新肺結核中菌陽性割合		%	53.33	23.20	1.63
13 新全結核80歳未満中7割以上の処方割合		%	0.00	5.03	-0.46
14 前年登録肺結核速院者入院期間中央値		日	0.00	2.86	-0.52
15 前年全結核治療完遂継続者治療期間中央値		日	6.67	9.64	-0.22
16 年末活動性全結核中2年以上治療割合		%	6.67	11.05	-0.28
17 肺喀塗陽性初回コホート治療成功割合		%	96.30	64.20	0.99
18 肺喀塗陽性初回コホート死亡割合		%	17.95	80.41	-2.47
19 肺喀塗陽性初回コホート失敗脱落割合		%	0.00	58.12	-1.68
20 肺喀塗陽性初回コホート転出割合		%	14.29	19.29	-0.28
21 肺喀塗陽性初回コホート12か月超治療割合		%	0.00	5.39	-0.76
22 肺喀塗陽性初回コホート判定不能割合		%			
23 新肺有症状中発見遅れ期間把握割合		%			
24 新肺結核中培養等検査結果把握割合		%			
25 新肺培養陽性中薬剤感受性結果把握割合		%			
26 年末総登録中病状不明割合		%			
27 年末活動性全結核中生活保護割合		%			
その他					

保健所一全国比較版



グラフと偏差の符号が逆：
指標値番号：9,12,13,17,23,24,25

順位は指標値
による降順位

- 14. 前年の新登録肺結核患者で登録時入院患者が対象である。
- 15. 前年の新登録患者で登録時入院または外来の患者が対象である。
- 17～22. 前年の新登録喀痰塗抹陽性肺結核初回治療患者が対象である。

結核管理図

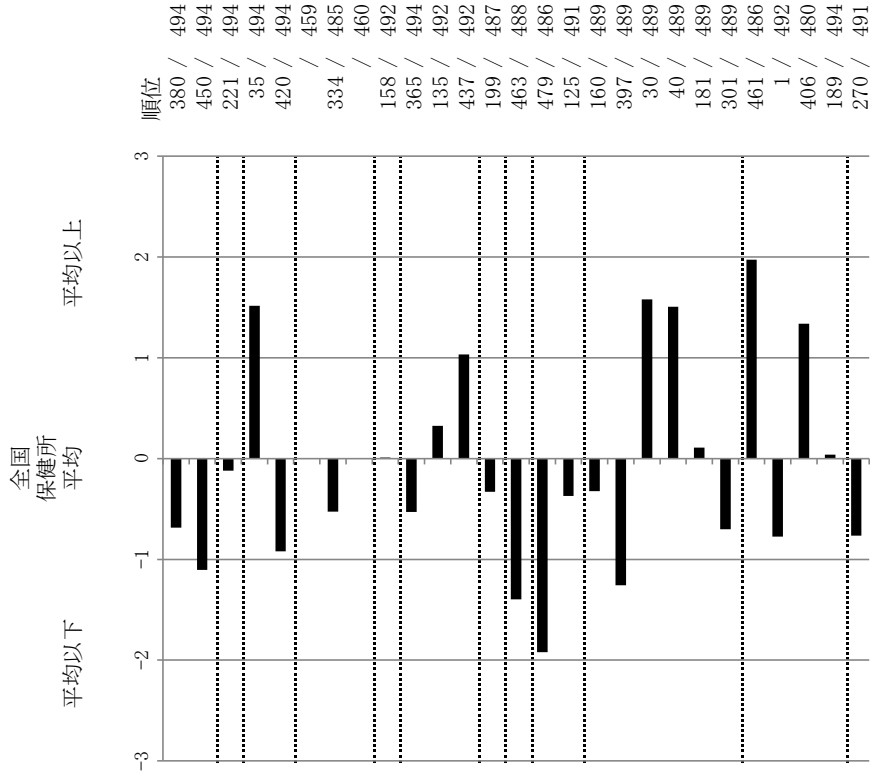
平成25年

茨城県つくば

保健所

	単位	指標値	全国保健所平均	基準化偏差
人口		265,919		
新登録者数		29		
罹患率(10万対)	10万対	10.9	15.69	-0.68
年末活動性結核者数	10万対	16	6.19	-1.10
有病率(10万対)	10万対	6.0	5.37	-0.12
年末総登録数	%	60	4.47	1.51
蔓延状況				
1 全結核罹患率	%	13.79	69.45	-0.92
2 喀痰塗抹陽性肺結核罹患率	%	55.17	15.64	
3 潜在性結核感染症治療対象者届出率	%	11.76	20.56	-0.53
4 新登録中外国出生者割合	%			
5 新登録中65歳以上割合	%			
6 発病～初診2か月以上割合	%			
7 初診～診断1か月以上割合	%			
8 発病～診断3か月以上割合	%	15.72		
9 新肺結核中接触者健診発見割合	%	4.24		0.01
10 新登録中肺外結核割合	%	17.24	24.07	-0.53
11 新肺結核中再治療割合	%	8.33	6.04	0.32
12 新肺結核中菌陽性割合	%	75.00	86.84	-1.03
13 新全結核80歳未満中7割以上の処方割合	%	84.21	78.48	0.33
14 前年登録肺結核速院者入院期間中央値	日	30.50	69.20	-1.40
15 前年全結核治療完遂継続者治療期間中央値	日	183.00	258.98	-1.92
16 年末活動性全結核中2年以上治療割合	%	0.00	1.28	-0.37
17 肺喀塗陽性初回コホート治療成功割合	%	55.56	48.22	0.32
18 肺喀塗陽性初回コホート死亡割合	%	0.00	23.20	-1.26
19 肺喀塗陽性初回コホート失敗脱落割合	%	22.22	5.03	1.58
20 肺喀塗陽性初回コホート転出割合	%	11.11	2.86	1.51
21 肺喀塗陽性初回コホート12か月超治療割合	%	11.11	9.64	0.11
22 肺喀塗陽性初回コホート判定不能割合	%	0.00	11.05	-0.70
23 新肺有症状中発見遅れ期間把握割合	%	0.00	64.20	-1.97
24 新肺結核中培養等検査結果把握割合	%	100.00	80.41	0.77
25 新肺培養陽性中薬剤感受性結果把握割合	%	11.76	58.12	-1.34
26 年末総登録中病状不明割合	%	20.00	19.29	0.04
27 年末活動性全結核中生活保護割合	%	0.00	5.39	-0.76
その他				

保健所一全国比較版



グラフと偏差の符号が逆：
指標値番号：9, 12, 13, 17, 23, 24, 25

順位は指標値
による降順位

- 14. 前年の新登録肺結核患者で登録時入院患者が対象である。
- 15. 前年の新登録患者で登録時入院または外来の患者が対象である。
- 17～22. 前年の新登録喀痰塗抹陽性肺結核初回治療患者が対象である。

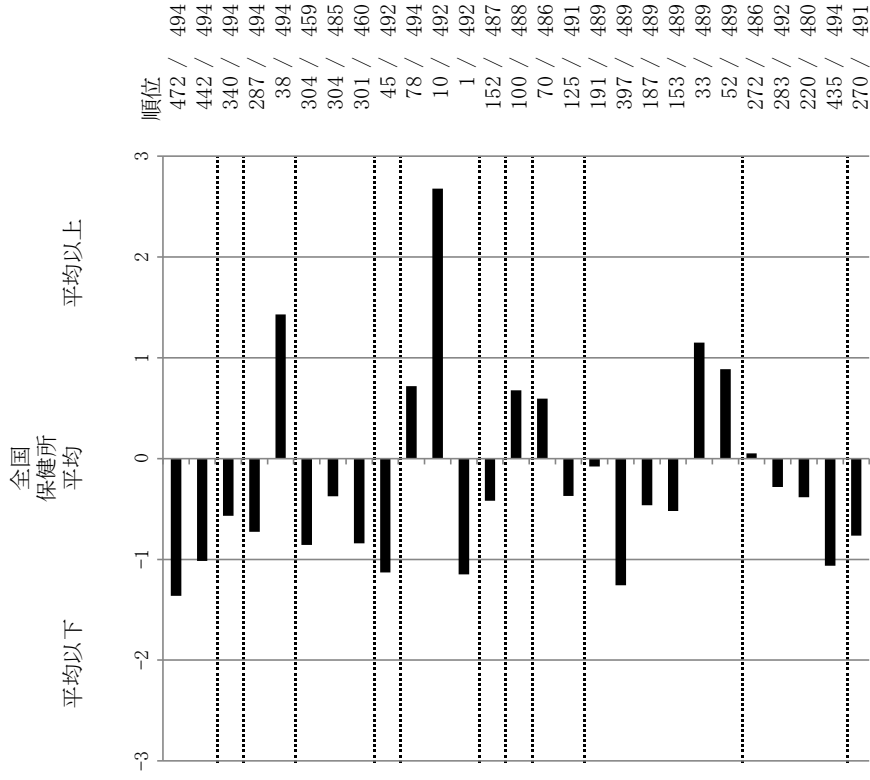
結核管理図

平成25年

茨城県ひたちなか保健所

項目	単位	指標値	全国保健所平均	基準化偏差
人口		194,982		
新登録者数		12		
罹患率(10万対)		6.2		
年末活動性結核者数		4		
有病率(10万対)		2.1		
年末総登録数		23		
蔓延状況				
1 全結核罹患率	10万対	6.15	15.69	-1.36
2 喀痰塗抹陽性肺結核罹患率	10万対	2.56	6.19	-1.02
3 潜在性結核感染症治療対象者届出率	10万対	3.08	5.37	-0.57
4 新登録中外国出生者割合	%	0.00	4.47	-0.73
5 新登録中65歳以上割合	%	91.67	69.45	1.43
6 発病～初診2か月以上割合	%	0.00	16.64	-0.86
7 初診～診断1か月以上割合	%	14.29	20.56	-0.37
8 発病～診断3か月以上割合	%	0.00	15.72	-0.84
9 新肺結核中接触者健診発見割合	%	12.50	4.24	1.13
10 新登録中肺外結核割合	%	33.33	24.07	0.72
11 新肺結核中再治療割合	%	25.00	6.04	2.68
12 新肺結核中菌陽性割合	%	100.00	86.84	1.15
13 新全結核80歳未満中7割以上の処方割合	%	85.71	78.48	0.42
14 前年登録肺結核速院者入院期間中央値	日	88.00	69.20	0.68
15 前年全結核治療完遂継続者治療期間中央値	日	282.50	258.98	0.59
16 年末活動性全結核中2年以上治療割合	%	0.00	1.28	-0.37
17 肺喀塗陽性初回コホート治療成功割合	%	50.00	48.22	0.08
18 肺喀塗陽性初回コホート死亡割合	%	0.00	23.20	-1.26
19 肺喀塗陽性初回コホート失敗脱落割合	%	0.00	5.03	-0.46
20 肺喀塗陽性初回コホート転出割合	%	0.00	2.86	-0.52
21 肺喀塗陽性初回コホート12か月超治療割合	%	25.00	9.64	1.15
22 肺喀塗陽性初回コホート判定不能割合	%	25.00	11.05	0.89
23 新肺有症状中発見遅れ期間把握割合	%	62.50	64.20	-0.05
24 新肺結核中培養等検査結果把握割合	%	87.50	80.41	0.28
25 新肺培養陽性中薬剤感受性結果把握割合	%	71.43	58.12	0.38
26 年末総登録中病状不明割合	%	0.00	19.29	-1.06
27 年末活動性全結核中生活保護割合	%	0.00	5.39	-0.76
情報管理				
その他				

保健所一全国比較版



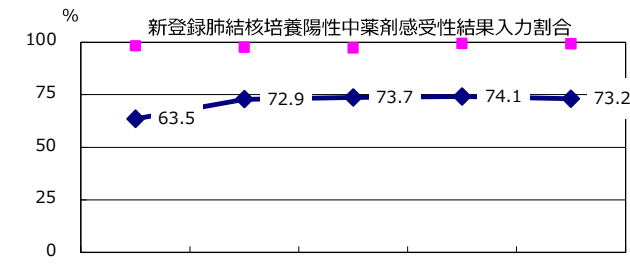
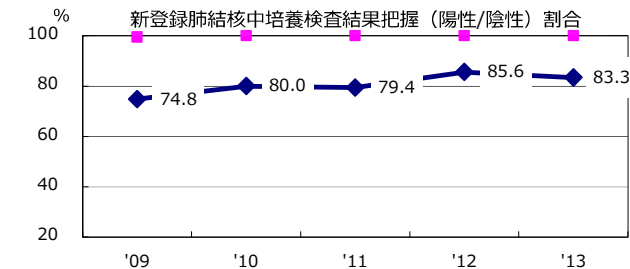
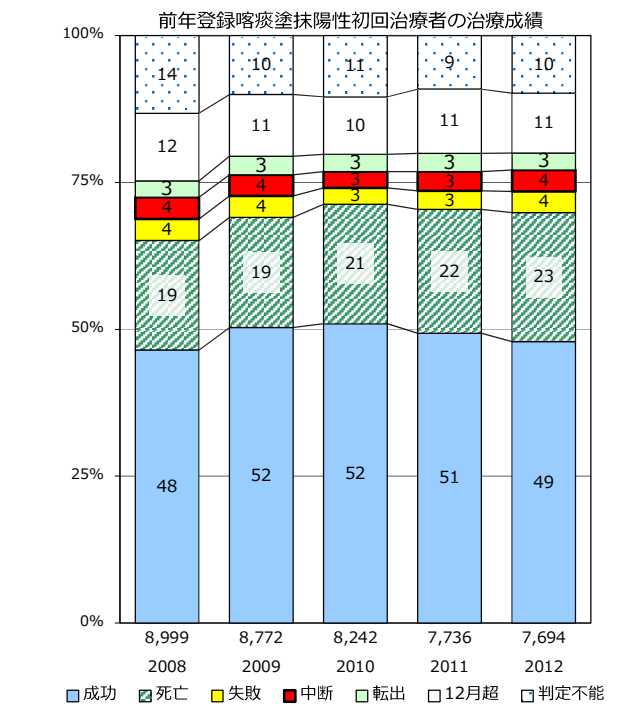
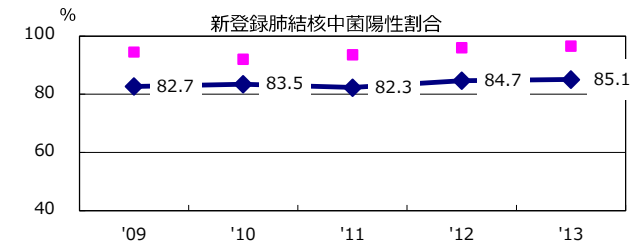
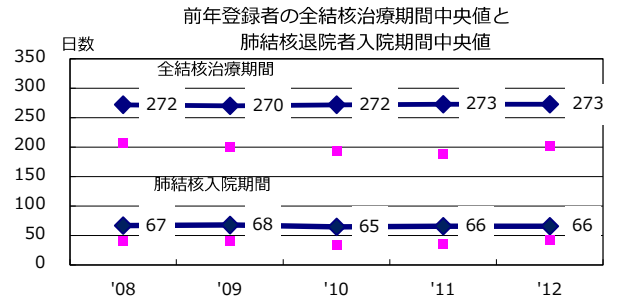
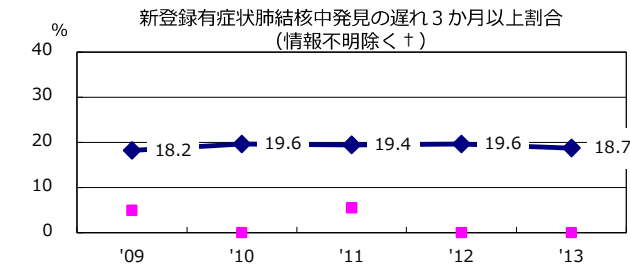
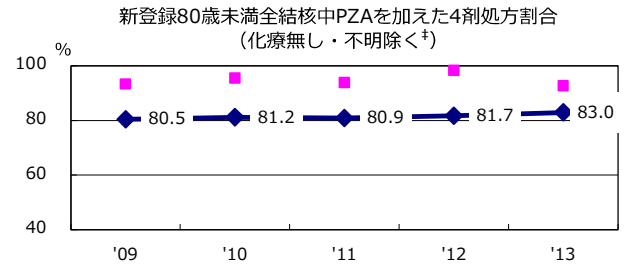
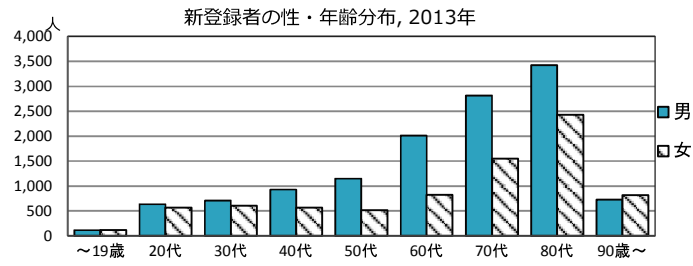
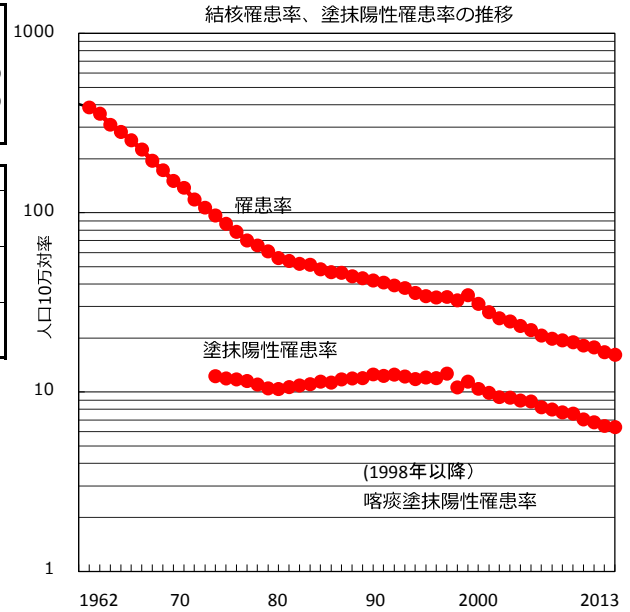
グラフと偏差の符号が逆：
指標値番号：9, 12, 13, 17, 23, 24, 25

順位は指標値
による降順位

- 14. 前年の新登録肺結核患者で登録時入院患者が対象である。
- 15. 前年の新登録患者で登録時入院または外来の患者が対象である。
- 17～22. 前年の新登録喀痰塗抹陽性肺結核初回治療患者が対象である。

2013年 疫学統計				
人口	127,297,686	人	(全国)	
新登録中外国人	1,064	名	5.2%	(5.2%)
新登録中ホームレス経験あり	259	名	1.3%	(1.3%)
新登録30-59歳男中無職かつ生保	249	名	8.9%	(8.9%)

年次推移(年)	'09	'10	'11	'12	'13
新登録数	24,170	23,261	22,681	21,283	20,495
人口10万対率	19.0	18.2	17.7	16.7	16.1
新登録肺結核喀痰塗抹陽性数	9,675	9,019	8,654	8,237	8,119
人口10万対率	7.6	7.0	6.8	6.5	6.4
潜在性結核	4,119	4,930	10,046	8,771	7,147
人口10万対率	3.2	3.8	7.9	6.9	5.6

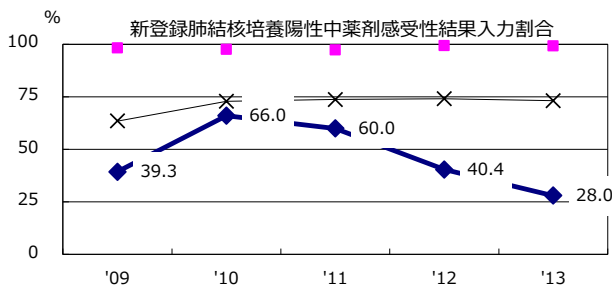
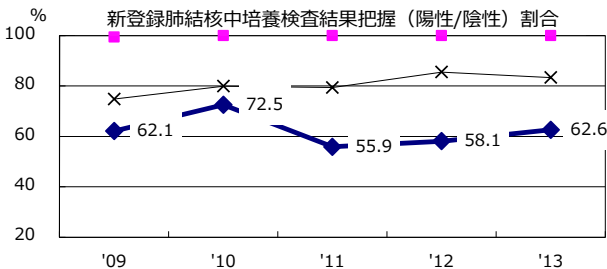
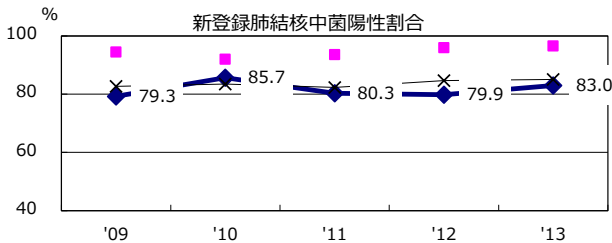
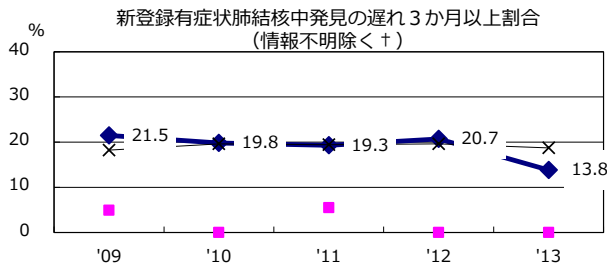
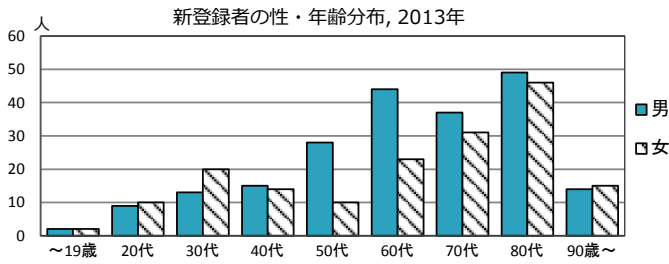


● 全国 ■ 最良県市

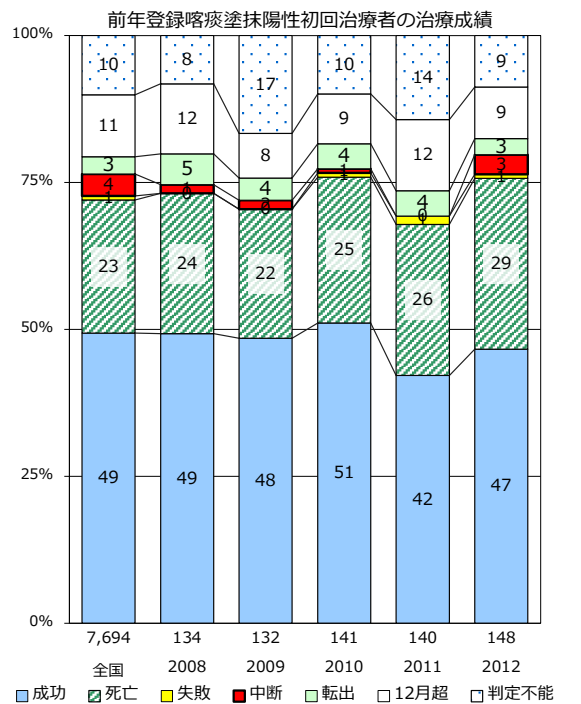
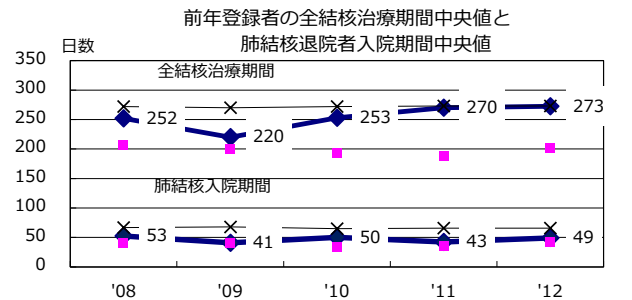
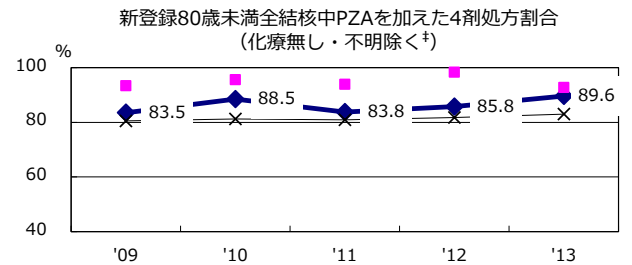
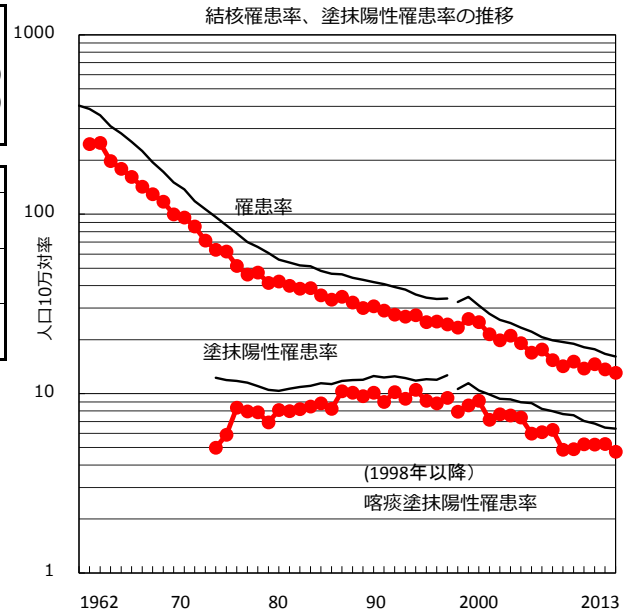
† 発見の遅れ情報不明(%) '09 38.2 '10 34.1 '11 32.6 '12 32.6 '13 33.7 ‡ 化療無・不明(%) '09 4.4 '10 2.8 '11 2.8 '12 2.3 '13 2.6

2013年 疫学統計				
人口	2,931,302	人	(全国)	
新登録中外国人	30	名	7.9%	(5.2%)
新登録中ホームレス経験あり	1	名	0.3%	(1.3%)
新登録30-59歳男中無職かつ生保	2	名	3.6%	(8.9%)

年次推移(年)	'09	'10	'11	'12	'13
新登録数	446	410	431	401	382
人口10万対率	15.1	13.8	14.6	13.6	13.0
新登録肺結核喀痰塗抹陽性数	145	155	154	154	139
人口10万対率	4.9	5.2	5.2	5.2	4.7
潜在性結核	90	201	267	207	119
人口10万対率	3.0	6.8	9.0	7.0	4.1



◆ 茨城 ■ 最良果市 × 全国



† 発見の遅れ情報不明(%)

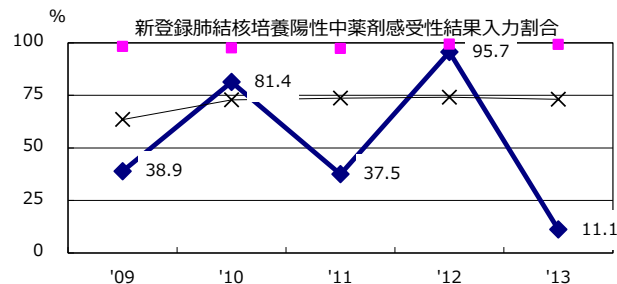
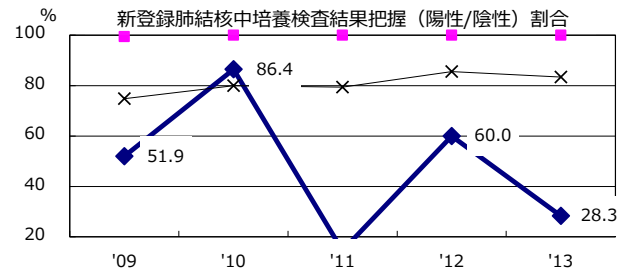
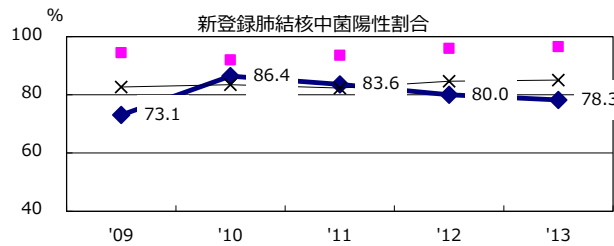
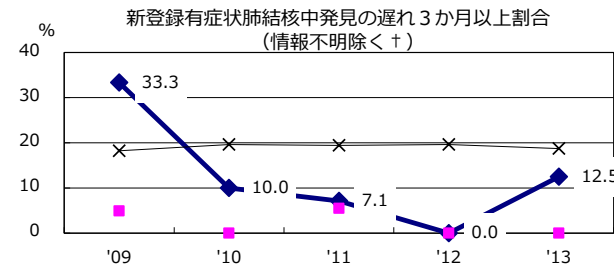
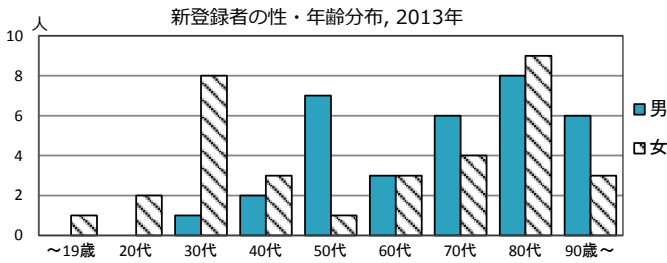
'09 '10 '11 '12 '13
49.4 62.6 73.5 62.4 55.7

‡ 治療無し・不明(%)

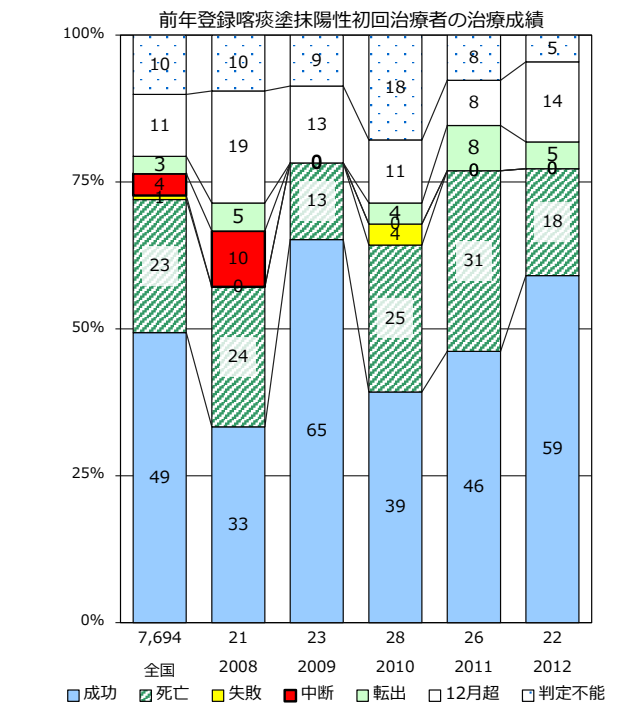
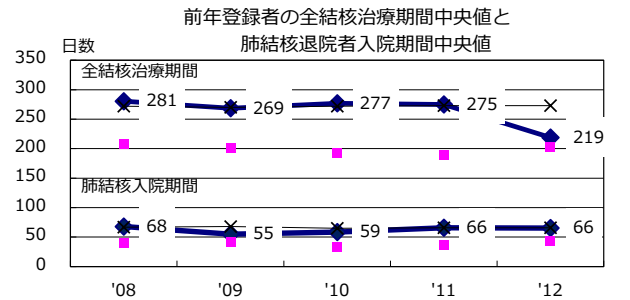
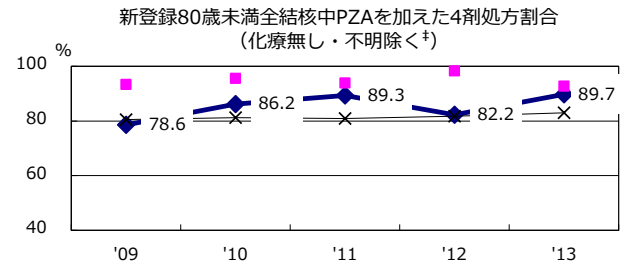
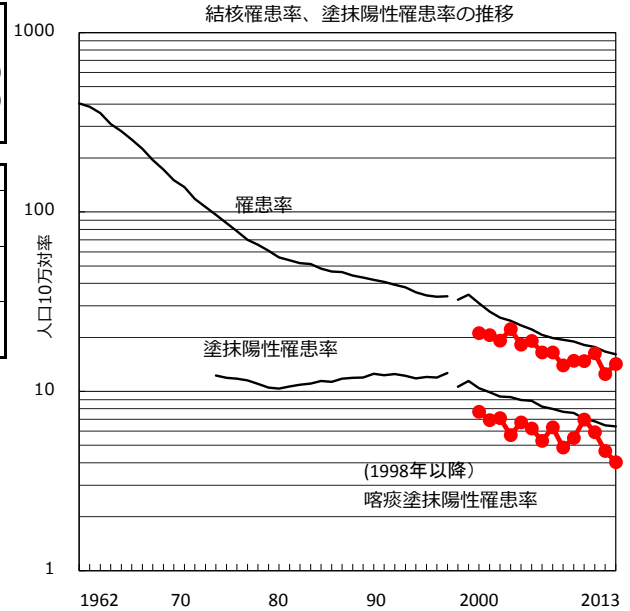
'09 '10 '11 '12 '13
1.8 0.9 3.8 2.1 3.1

2013年 疫学統計			
人口	471,829	人	(全国)
新登録中外国人	4	名	6.0% (5.2%)
新登録中ホームレス経験あり	1	名	1.5% (1.3%)
新登録30-59歳男中無職かつ生保	0	名	0.0% (8.9%)

年次推移(年)	'09	'10	'11	'12	'13
新登録数	70	70	77	59	67
人口10万対率	14.8	14.7	16.3	12.5	14.2
新登録肺結核喀痰塗抹陽性数	26	33	28	22	19
人口10万対率	5.5	7.0	5.9	4.7	4.0
潜在性結核	20	27	31	29	17
人口10万対率	4.2	5.7	6.6	6.1	3.6

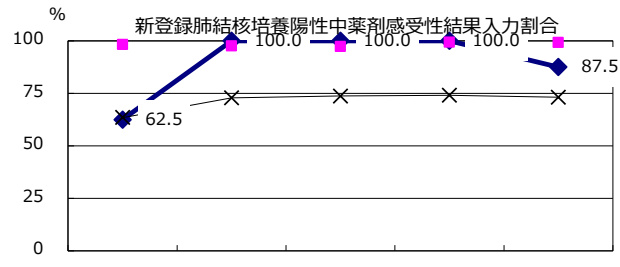
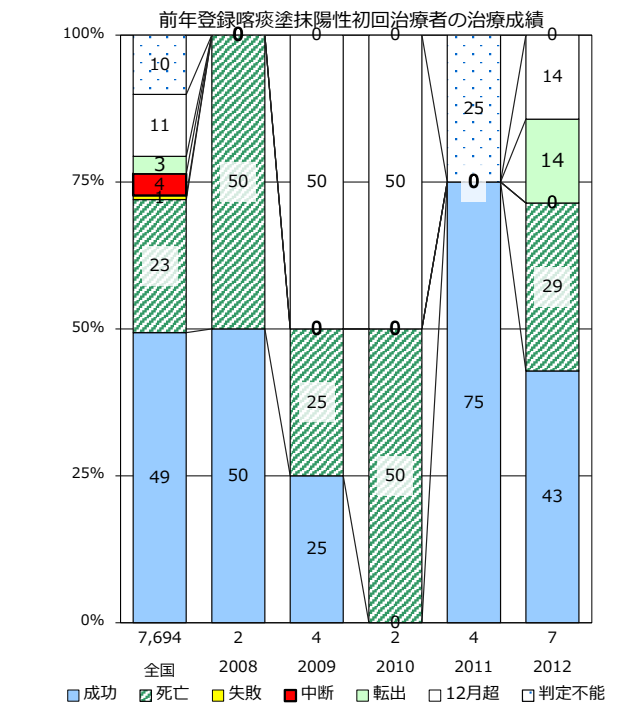
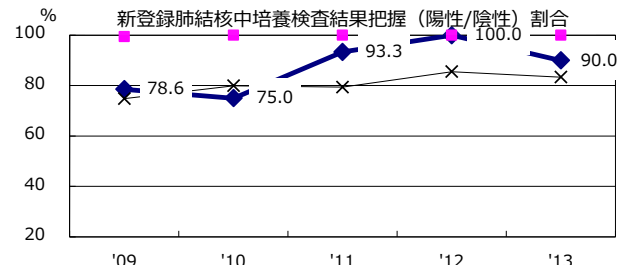
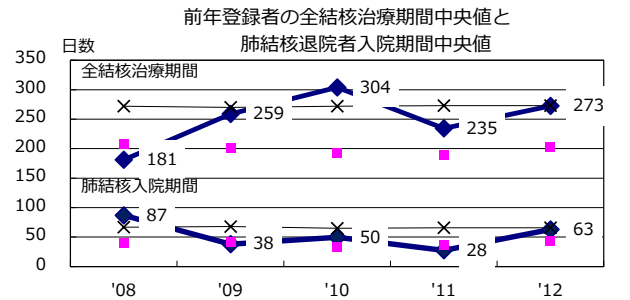
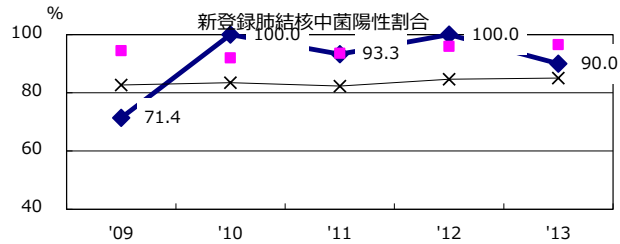
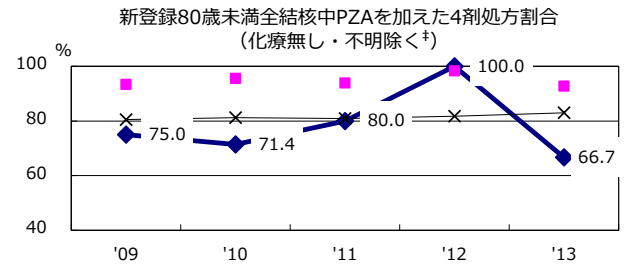
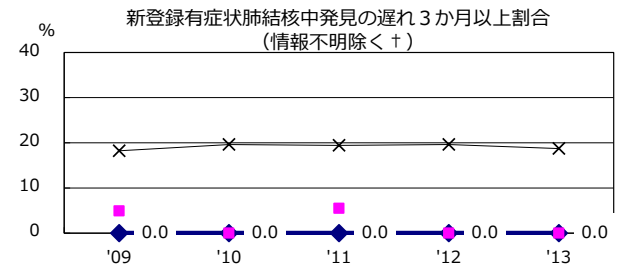
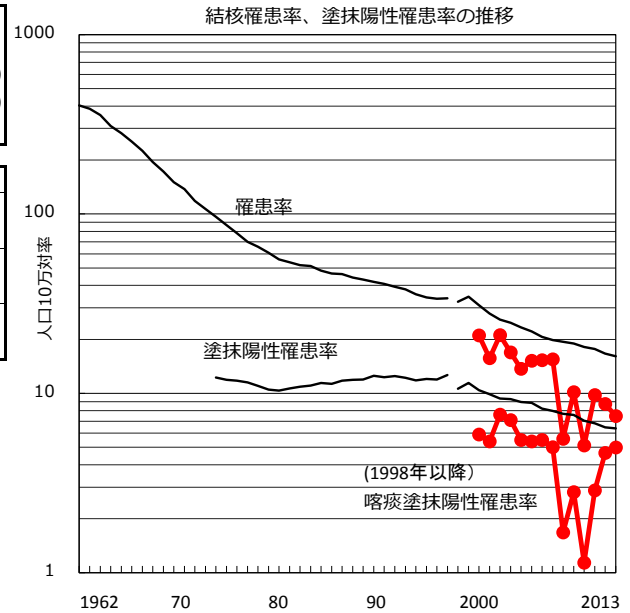
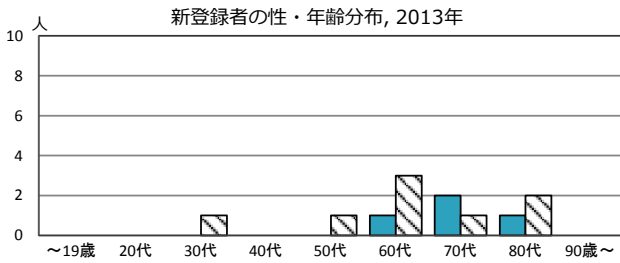


◆ 水戸保健所 ■ 最良県市 × 全国



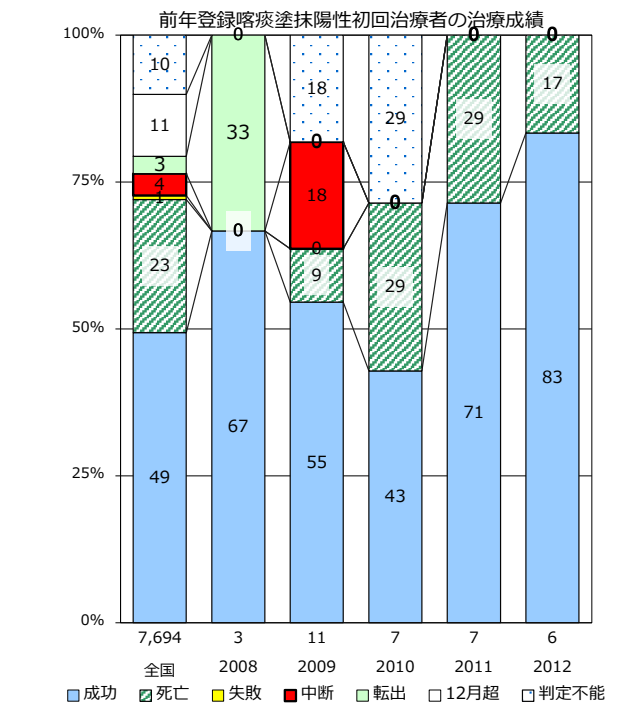
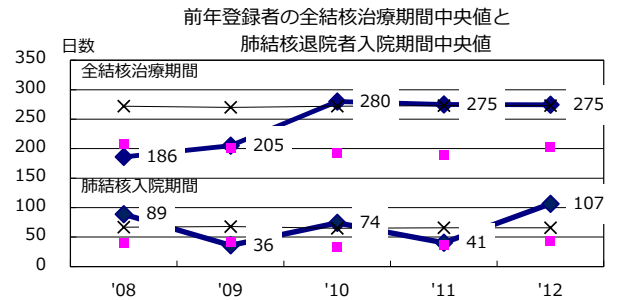
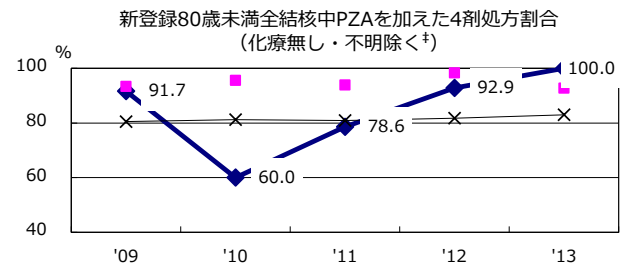
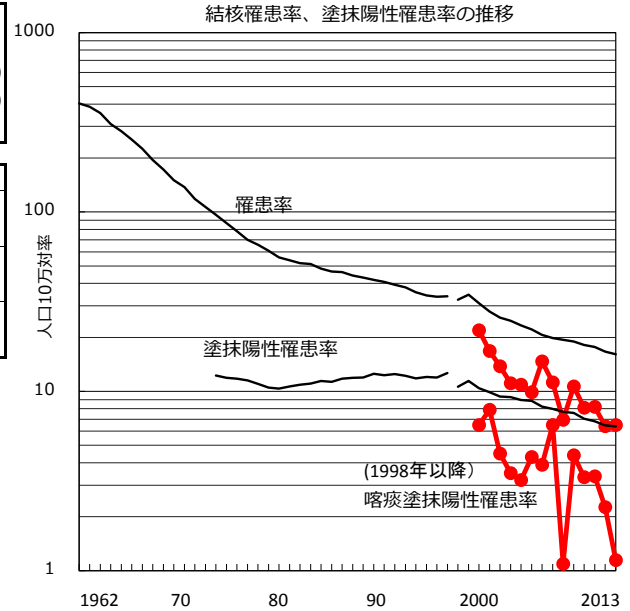
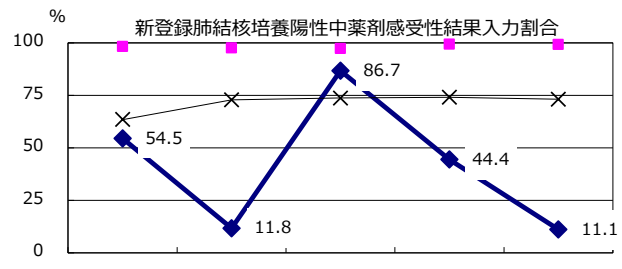
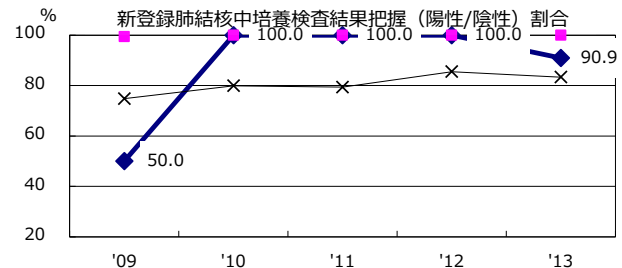
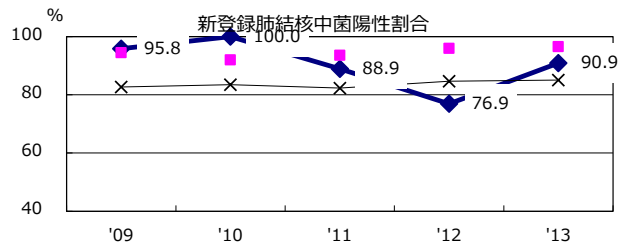
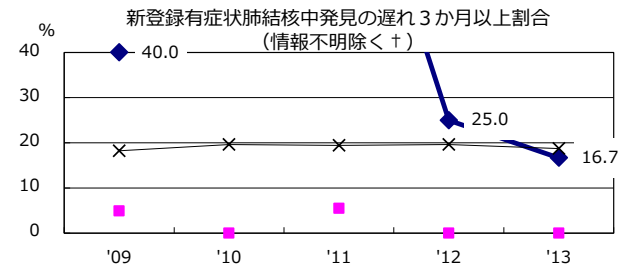
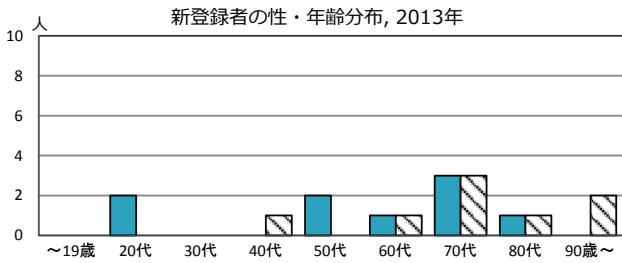
2013年 疫学統計			
人口	160,578	人	(全国)
新登録中外国人	0	名	0.0% (5.2%)
新登録中ホームレス経験あり	0	名	0.0% (1.3%)
新登録30-59歳男中無職かつ生保	0	名	0.0% (8.9%)

年次推移(年)	'09	'10	'11	'12	'13
新登録数	18	9	17	15	12
人口10万対率	10.1	5.1	9.8	8.7	7.5
新登録肺結核喀痰塗抹陽性数	5	2	5	8	8
人口10万対率	2.8	1.1	2.9	4.7	5.0
潜在性結核	5	6	1	2	1
人口10万対率	2.8	3.4	0.6	1.2	0.6



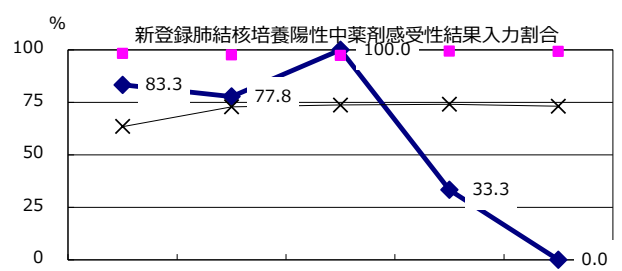
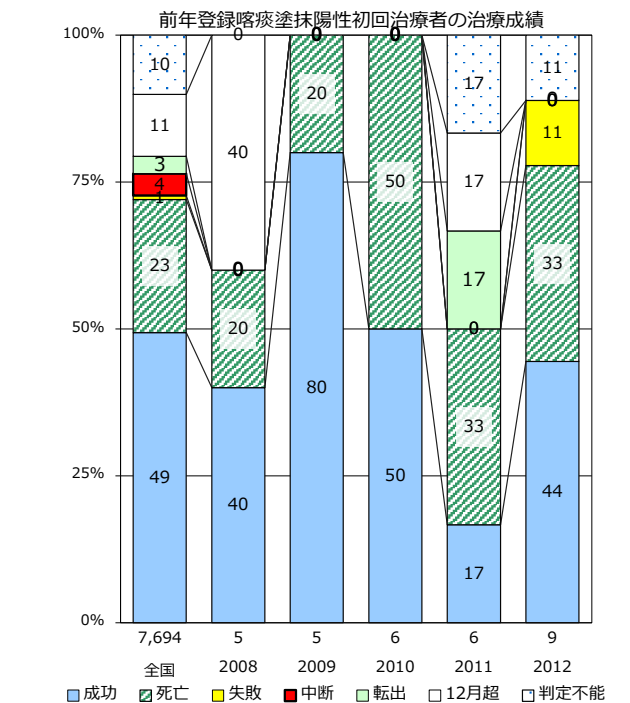
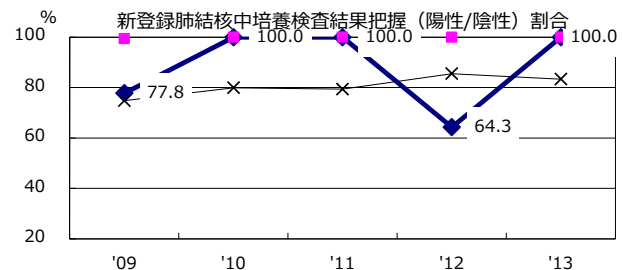
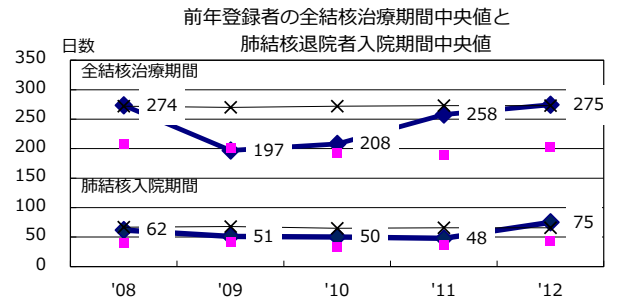
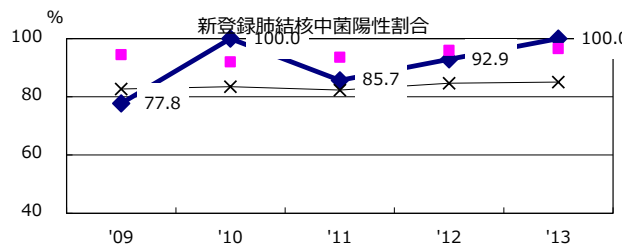
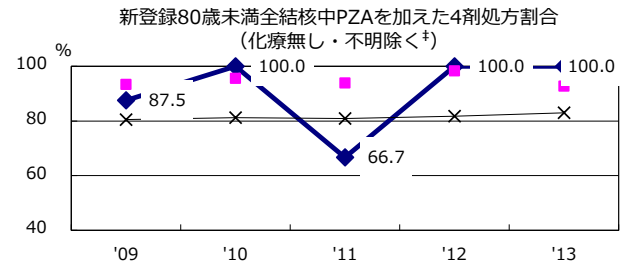
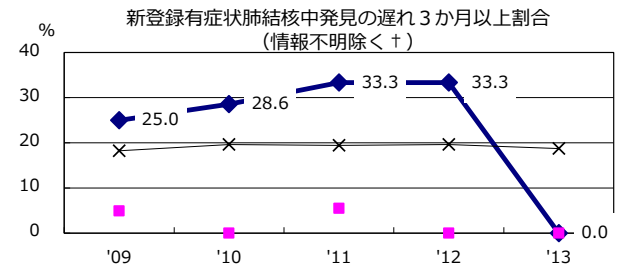
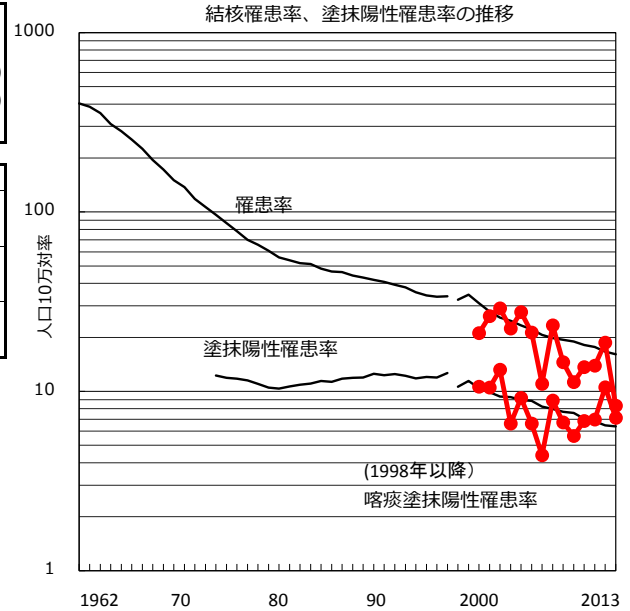
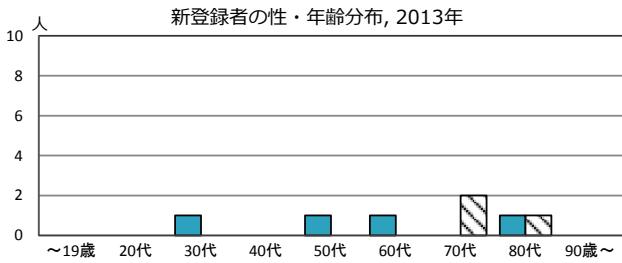
2013年 疫学統計			
人口	262,100	人	(全国)
新登録中外国人	1	名	5.9% (5.2%)
新登録中ホームレス経験あり	0	名	0.0% (1.3%)
新登録30-59歳男中無職かつ生保	0	名	0.0% (8.9%)

年次推移(年)	'09	'10	'11	'12	'13
新登録数	29	22	22	17	17
人口10万対率	10.7	8.1	8.2	6.4	6.5
新登録肺結核喀痰塗抹陽性数	12	9	9	6	3
人口10万対率	4.4	3.3	3.4	2.3	1.1
潜在性結核	5	9	4	3	10
人口10万対率	1.8	3.3	1.5	1.1	3.8



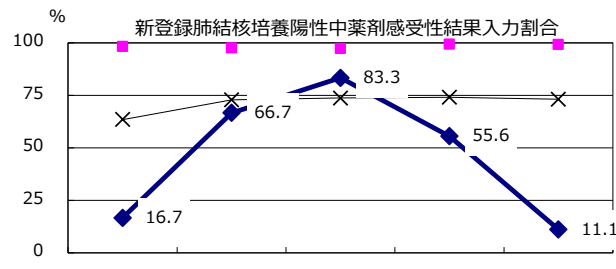
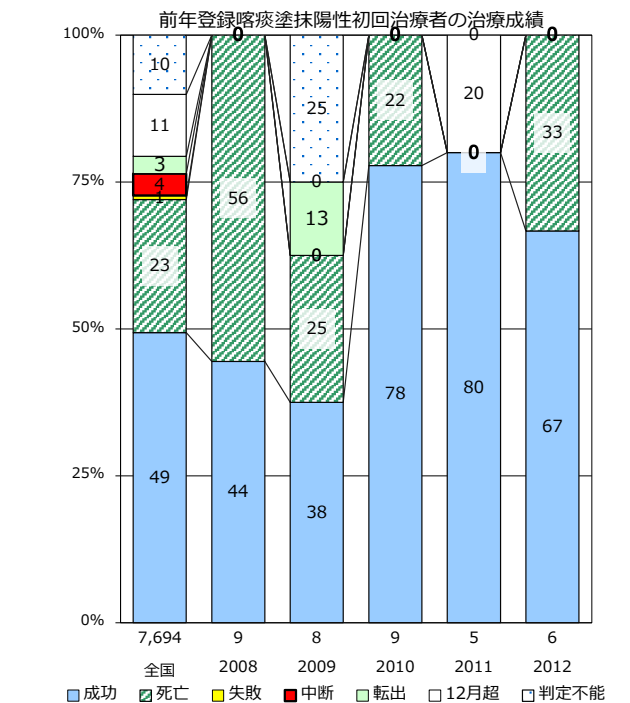
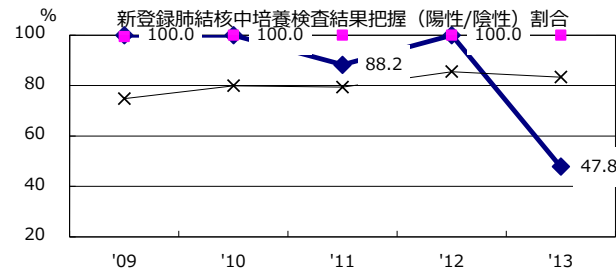
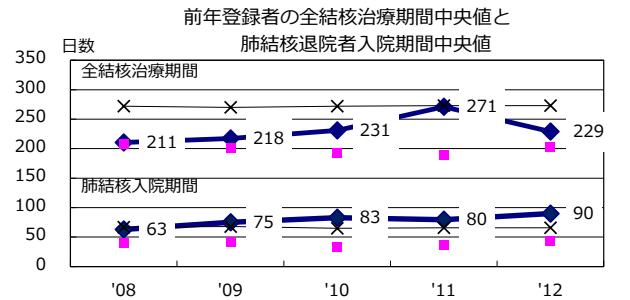
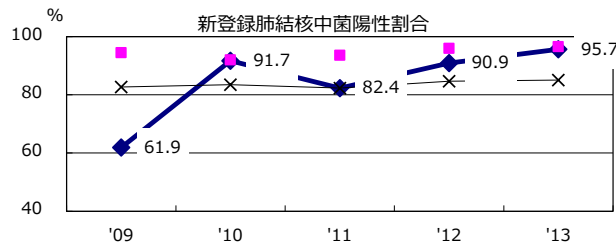
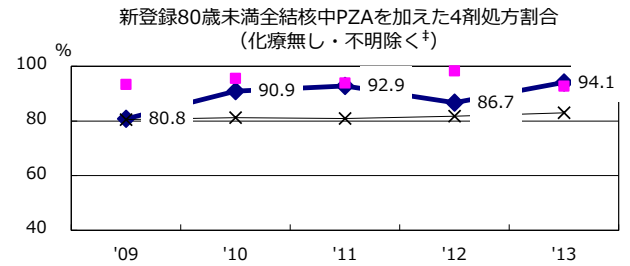
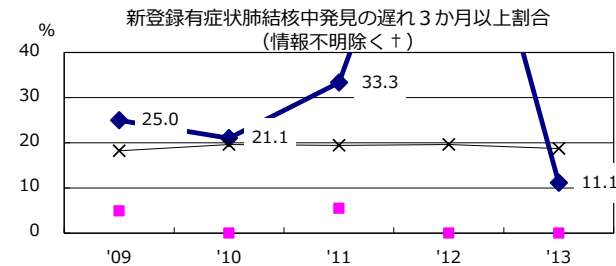
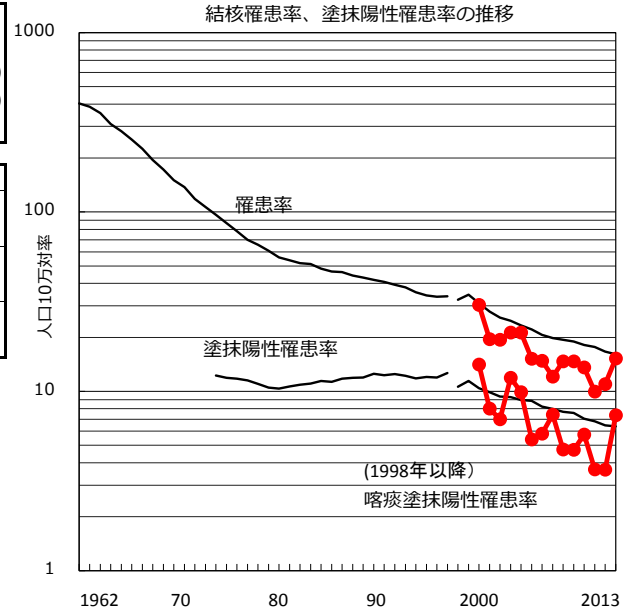
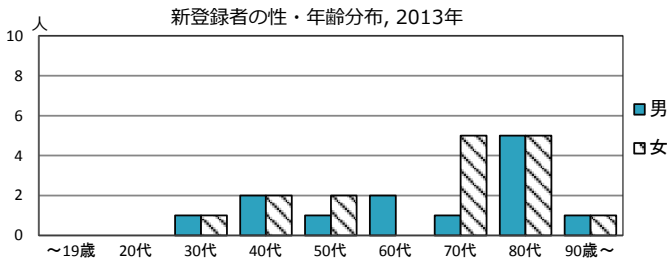
2013年 疫学統計			
人口	84,322 人		(全国)
新登録中外国人	1 名	14.3%	(5.2%)
新登録中ホームレス経験あり	0 名	0.0%	(1.3%)
新登録30-59歳男中無職かつ生保	0 名	0.0%	(8.9%)

年次推移(年)	'09	'10	'11	'12	'13
新登録数	10	12	12	16	7
人口10万対率	11.3	13.7	13.9	18.7	8.3
新登録肺結核喀痰塗抹陽性数	5	6	6	9	6
人口10万対率	5.6	6.8	7.0	10.5	7.1
潜在性結核	0	5	6	4	1
人口10万対率	0.0	5.7	7.0	4.7	1.2



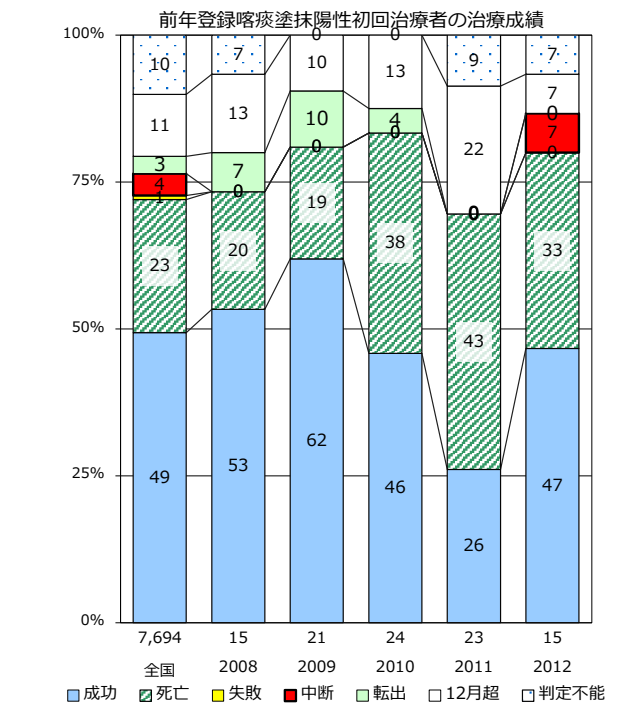
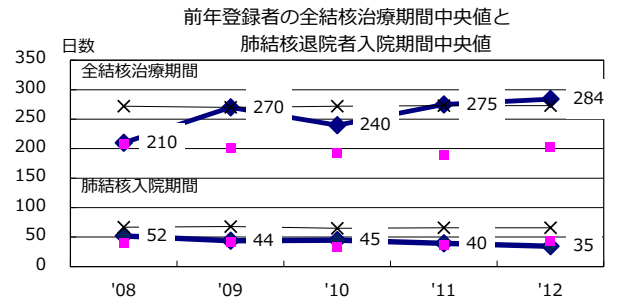
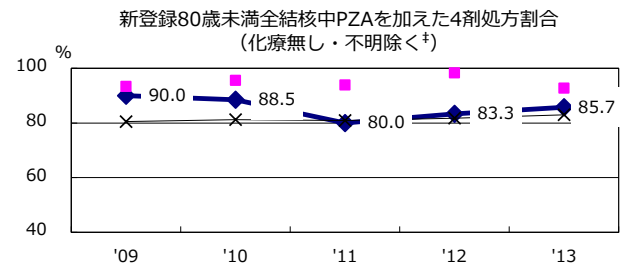
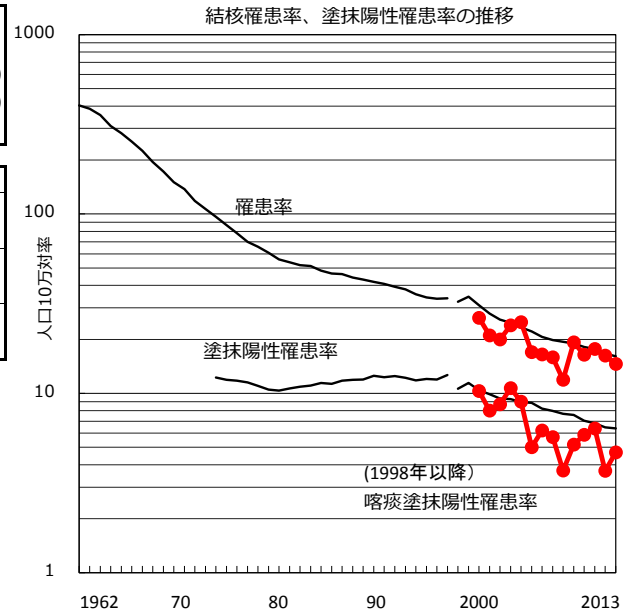
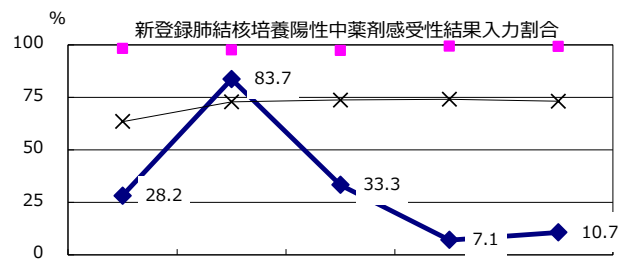
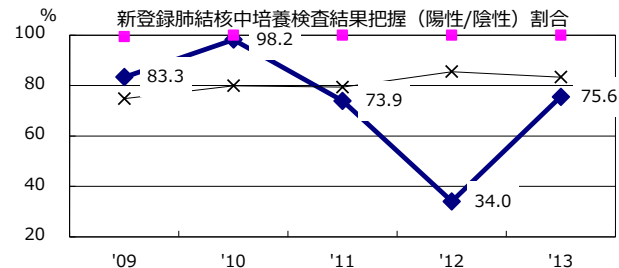
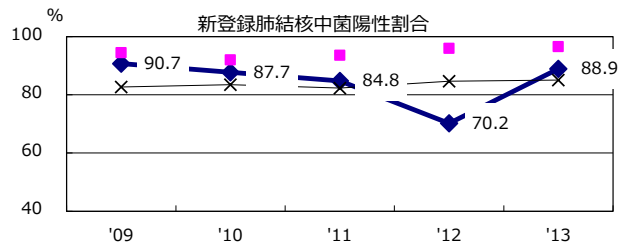
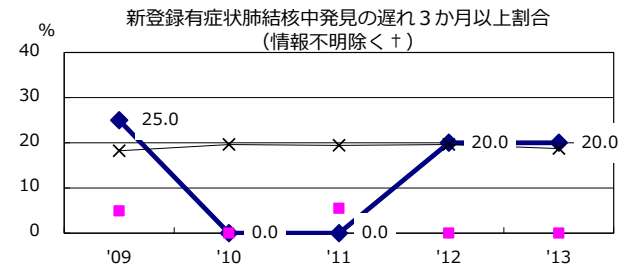
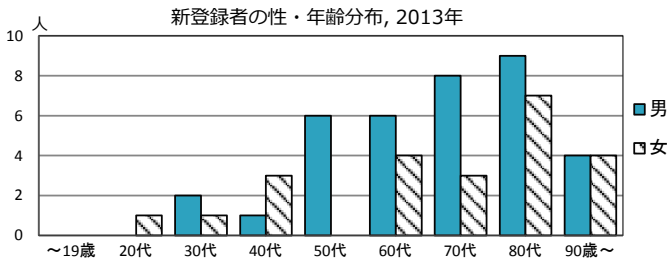
2013年 疫学統計			
人口	190,464	人	(全国)
新登録中外国人	1	名	3.4% (5.2%)
新登録中ホームレス経験あり	0	名	0.0% (1.3%)
新登録30-59歳男中無職かつ生保	1	名	25.0% (8.9%)

年次推移(年)	'09	'10	'11	'12	'13
新登録数	28	26	19	21	29
人口10万対率	14.7	13.6	9.9	11.0	15.2
新登録肺結核喀痰塗抹陽性数	9	11	7	7	14
人口10万対率	4.7	5.7	3.7	3.7	7.4
潜在性結核	4	7	6	8	5
人口10万対率	2.1	3.7	3.1	4.2	2.6



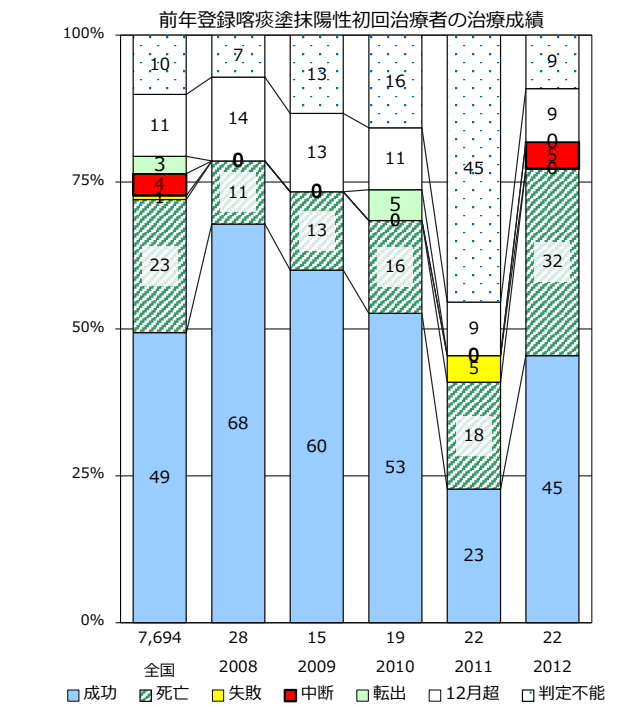
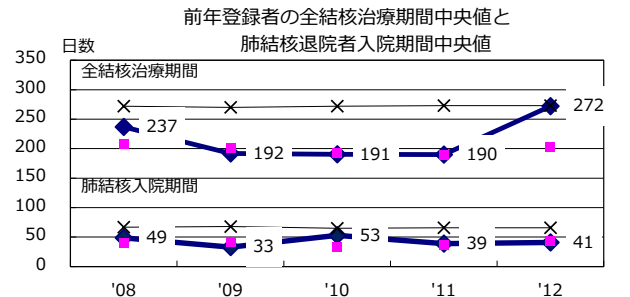
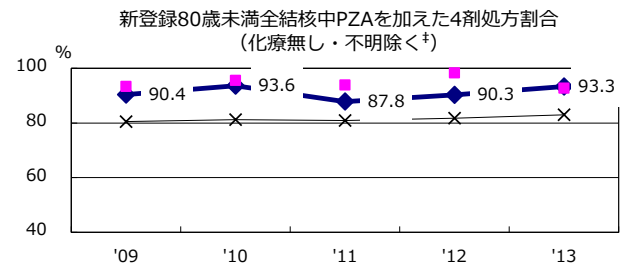
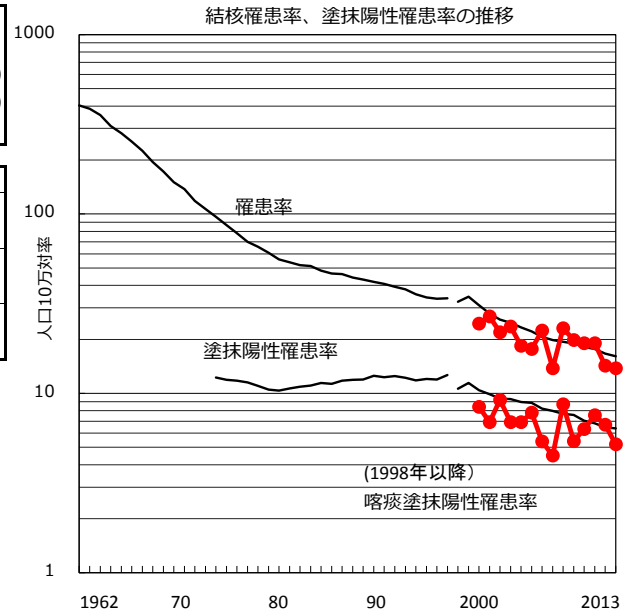
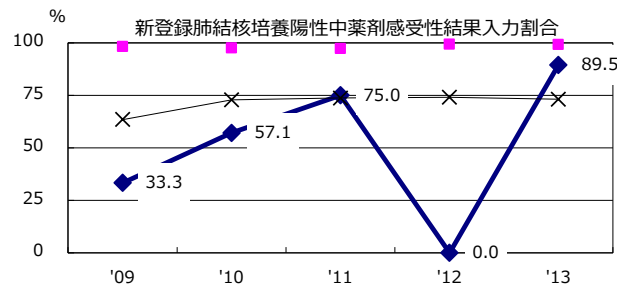
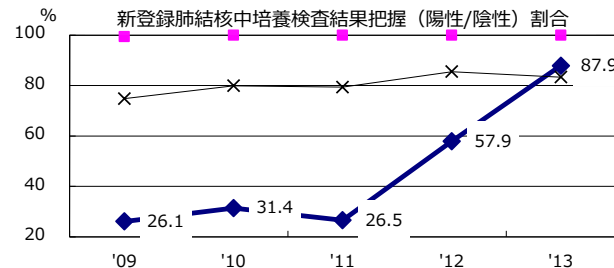
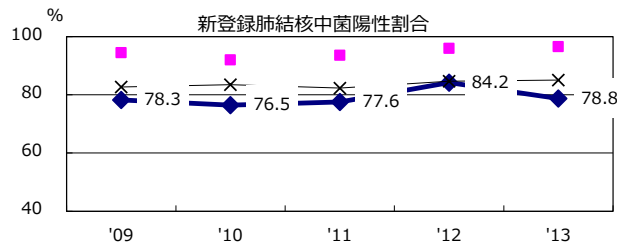
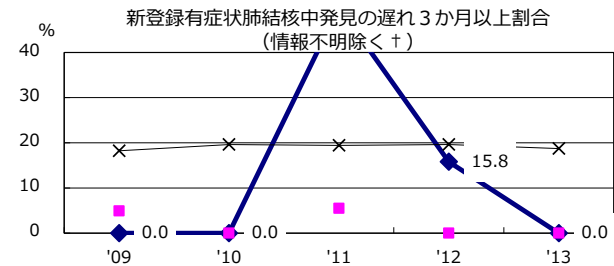
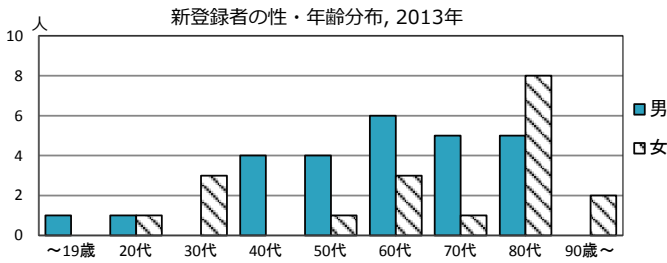
2013年 疫学統計			
人口	404,837	人	(全国)
新登録中外国人	2	名	3.4% (5.2%)
新登録中ホームレス経験あり	0	名	0.0% (1.3%)
新登録30-59歳男中無職かつ生保	0	名	0.0% (8.9%)

年次推移(年)	'09	'10	'11	'12	'13
新登録数	78	67	72	66	59
人口10万対率	19.2	16.4	17.7	16.3	14.6
新登録肺結核喀痰塗抹陽性数	21	24	26	15	19
人口10万対率	5.2	5.9	6.4	3.7	4.7
潜在性結核	22	78	76	70	15
人口10万対率	5.4	19.1	18.6	17.2	3.7



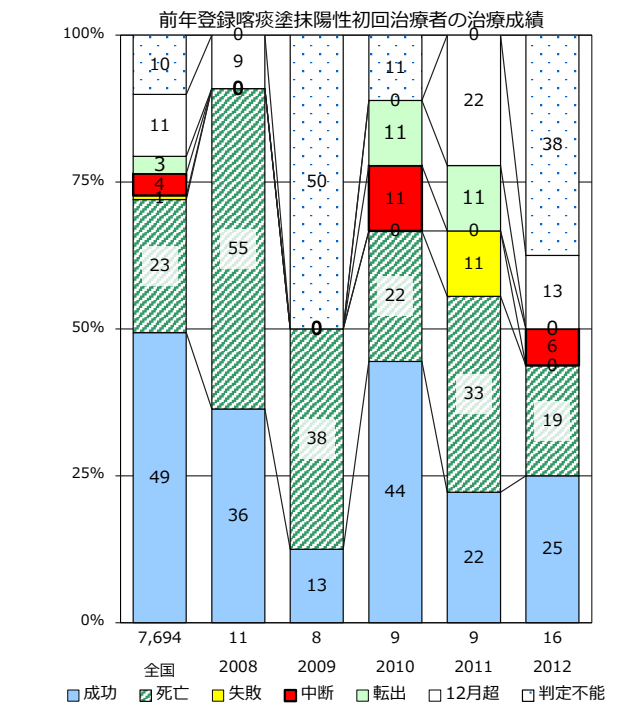
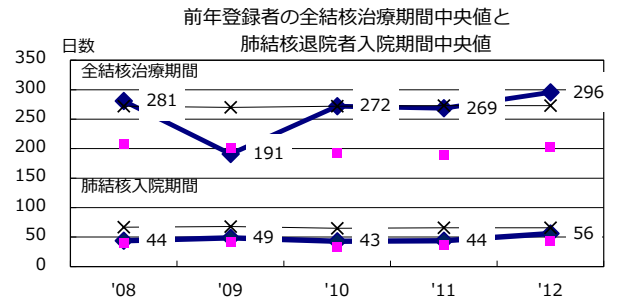
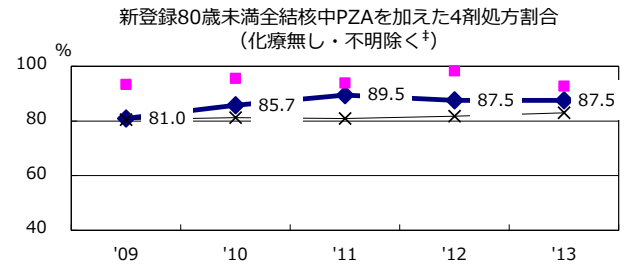
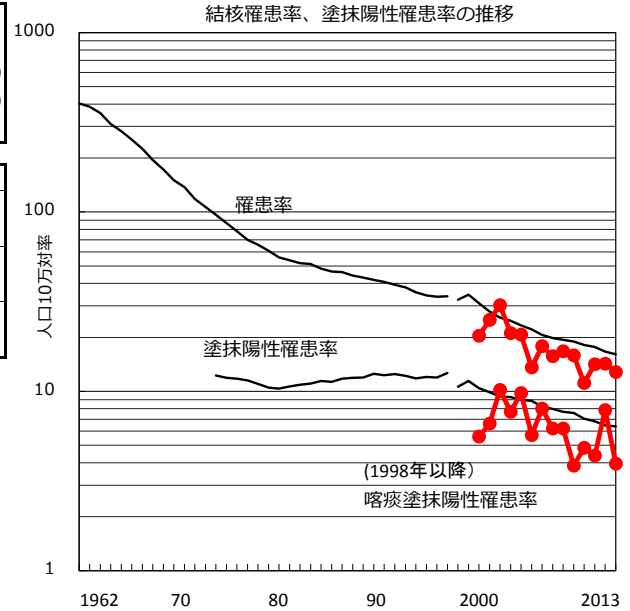
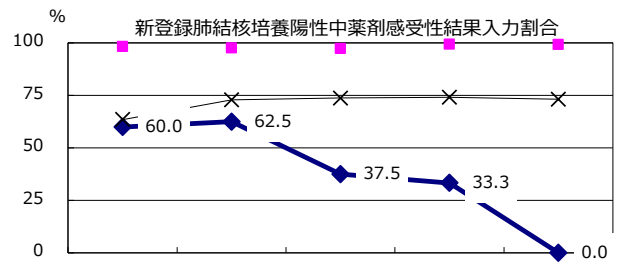
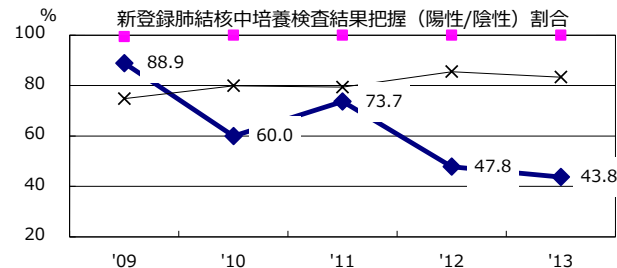
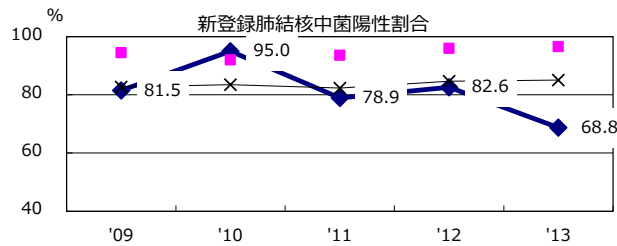
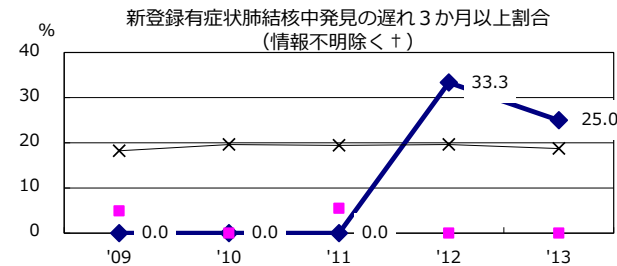
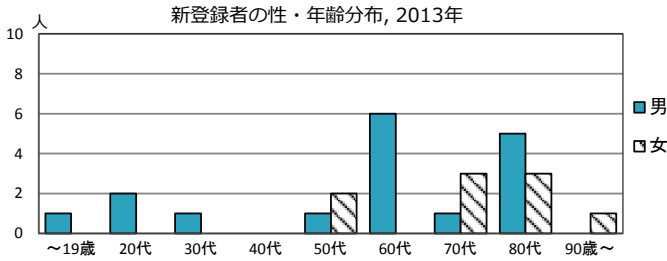
2013年 疫学統計			
人口	326,537	人	(全国)
新登録中外国人	4	名	8.9% (5.2%)
新登録中ホームレス経験あり	0	名	0.0% (1.3%)
新登録30-59歳男中無職かつ生保	1	名	12.5% (8.9%)

年次推移(年)	'09	'10	'11	'12	'13
新登録数	66	63	63	47	45
人口10万対率	19.8	19.0	19.1	14.3	13.8
新登録肺結核喀痰塗抹陽性数	18	21	25	22	17
人口10万対率	5.4	6.3	7.6	6.7	5.2
潜在性結核	16	36	49	27	19
人口10万対率	4.8	10.9	14.8	8.2	5.8



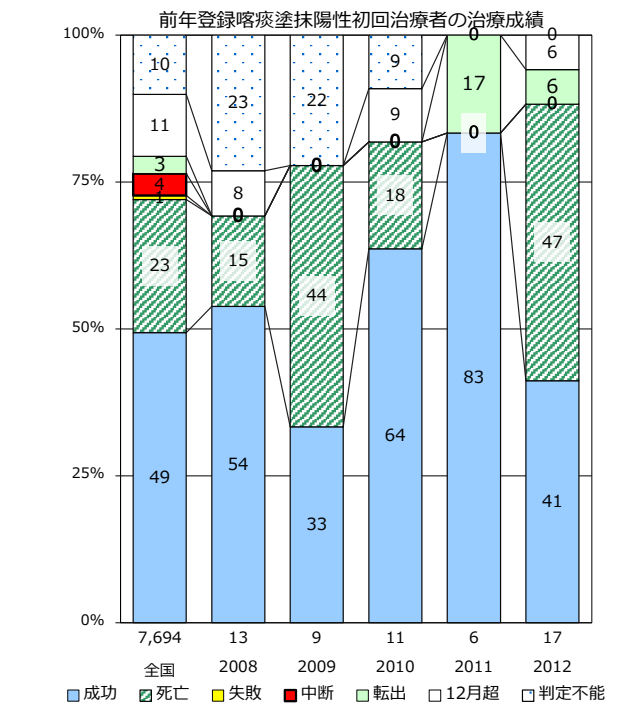
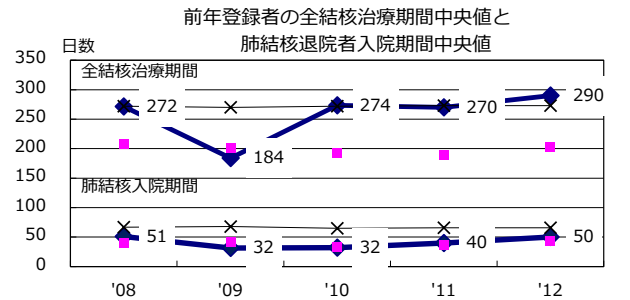
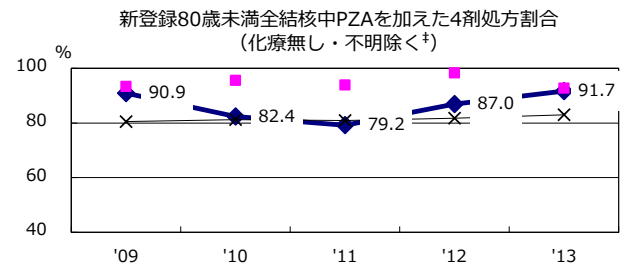
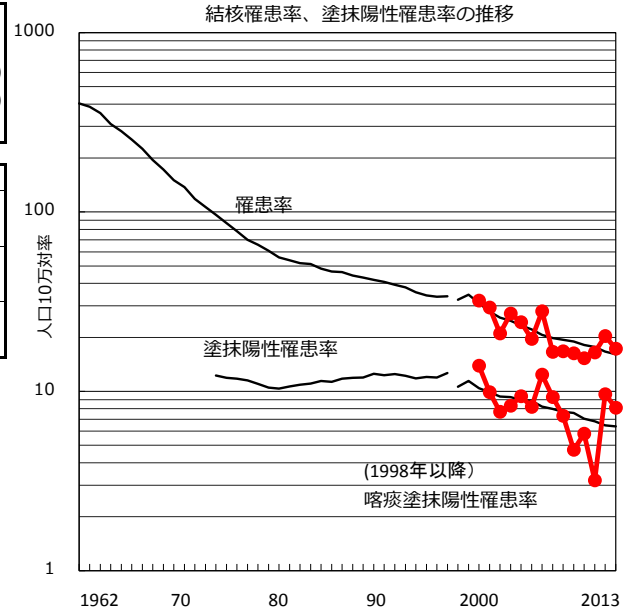
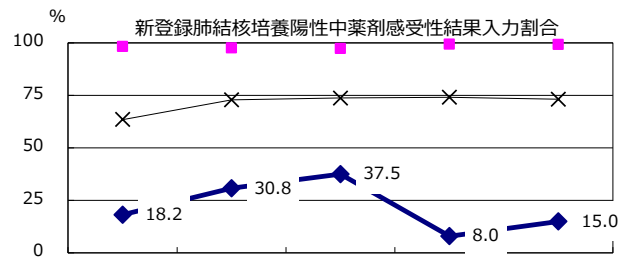
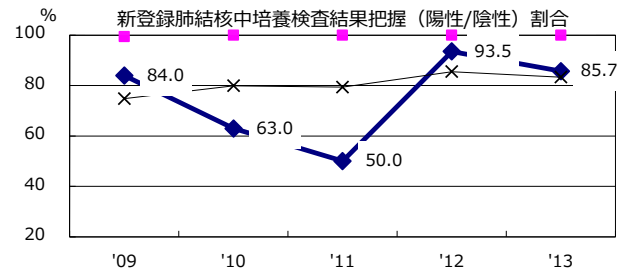
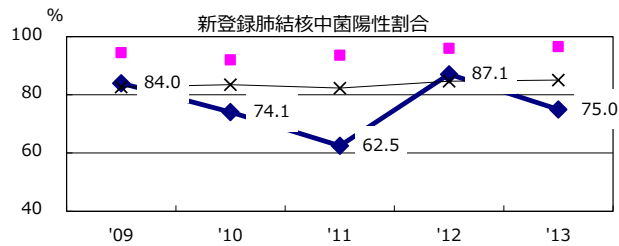
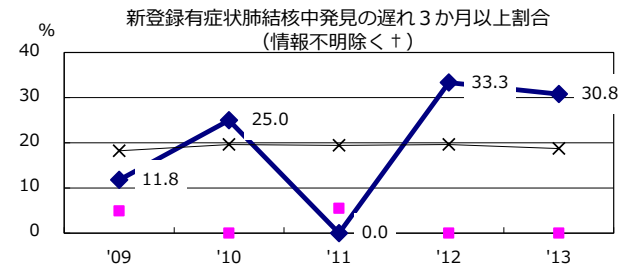
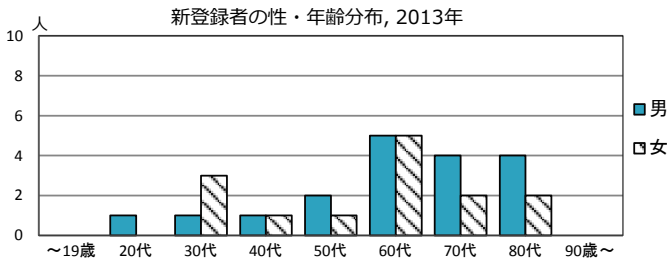
人口	202,639	人	(全国)
新登録中外国人	1	名	3.8% (5.2%)
新登録中ホームレス経験あり	0	名	0.0% (1.3%)
新登録30-59歳男中無職かつ生保	0	名	0.0% (8.9%)

	'09	'10	'11	'12	'13
新登録数	33	23	29	29	26
人口10万対率	15.9	11.1	14.2	14.3	12.8
新登録肺結核喀痰塗抹陽性数	8	10	9	16	8
人口10万対率	3.9	4.8	4.4	7.9	3.9
潜在性結核	1	1	20	6	13
人口10万対率	0.5	0.5	9.8	3.0	6.4



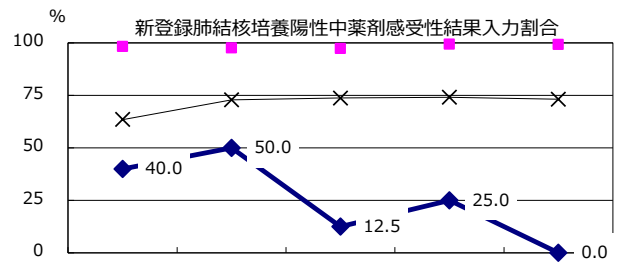
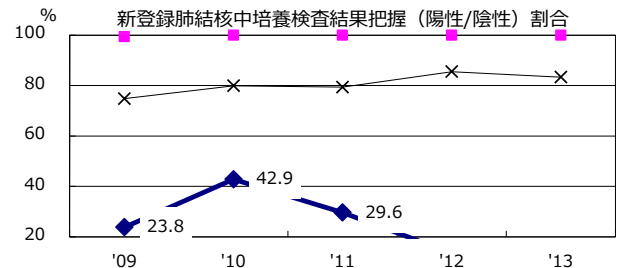
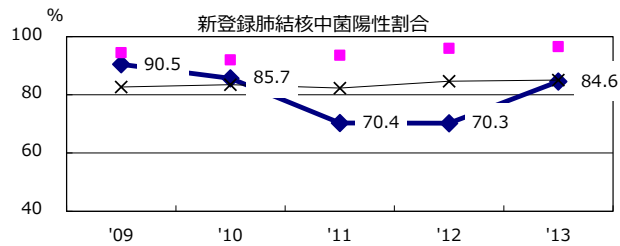
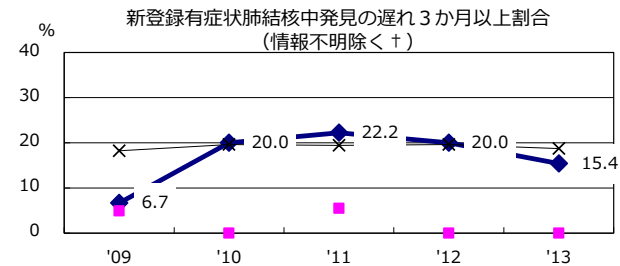
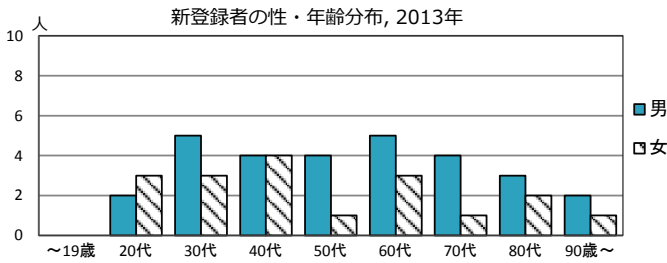
2013年 疫学統計			
人口	185,257	人	(全国)
新登録中外国人	5	名	15.6% (5.2%)
新登録中ホームレス経験あり	0	名	0.0% (1.3%)
新登録30-59歳男中無職かつ生保	0	名	0.0% (8.9%)

年次推移(年)	'09	'10	'11	'12	'13
新登録数	31	29	31	38	32
人口10万対率	16.3	15.3	16.5	20.3	17.3
新登録肺結核喀痰塗抹陽性数	9	11	6	18	15
人口10万対率	4.7	5.8	3.2	9.6	8.1
潜在性結核	3	9	33	16	12
人口10万対率	1.6	4.7	17.5	8.6	6.5

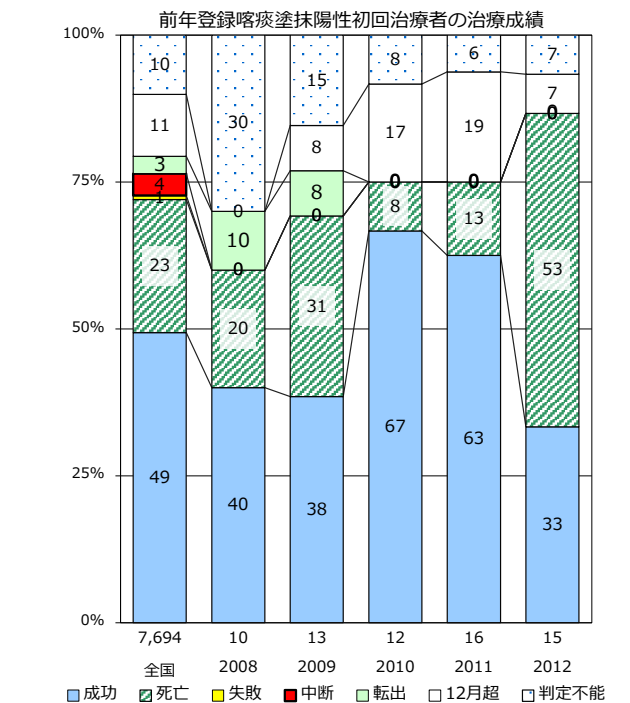
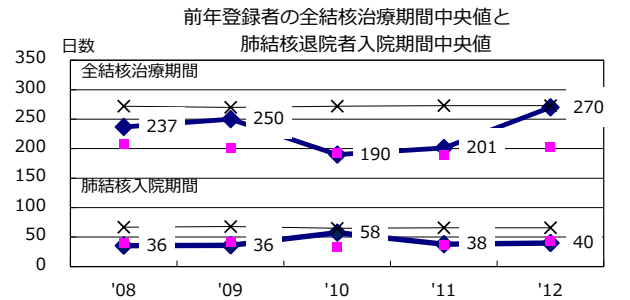
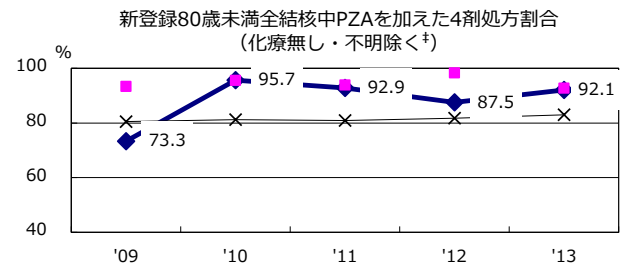
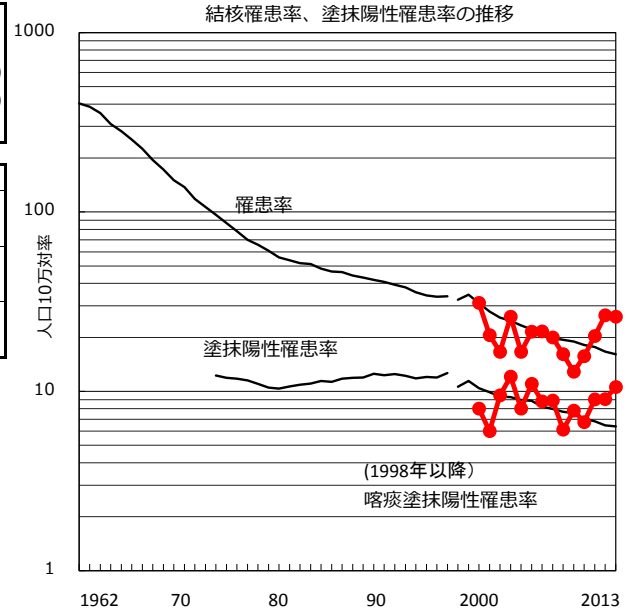


2013年 疫学統計			
人口	179,979	人	(全国)
新登録中外国人	7	名	14.9% (5.2%)
新登録中ホームレス経験あり	0	名	0.0% (1.3%)
新登録30-59歳男中無職かつ生保	0	名	0.0% (8.9%)

年次推移(年)	'09	'10	'11	'12	'13
新登録数	23	28	36	47	47
人口10万対率	12.8	15.7	20.3	26.6	26.1
新登録肺結核喀痰塗抹陽性数	14	12	16	16	19
人口10万対率	7.8	6.7	9.0	9.1	10.6
潜在性結核	0	0	0	13	7
人口10万対率	0.0	0.0	0.0	7.4	3.9



◆ 古河保健所 ■ 最良県市 × 全国

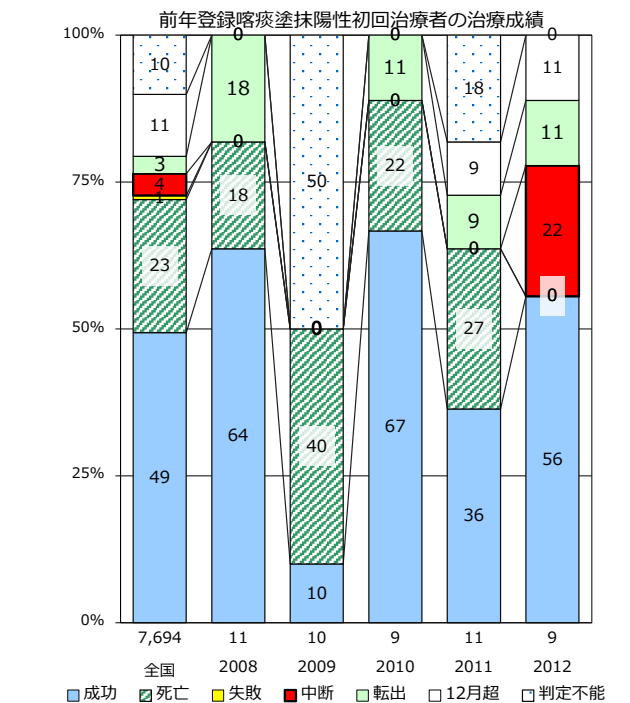
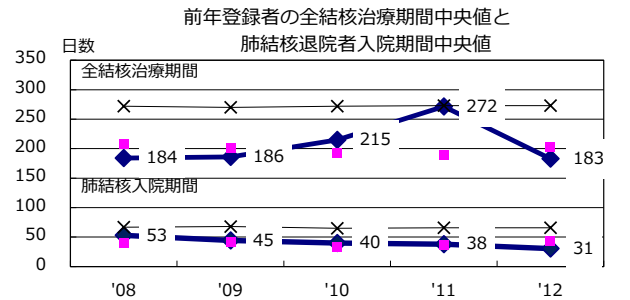
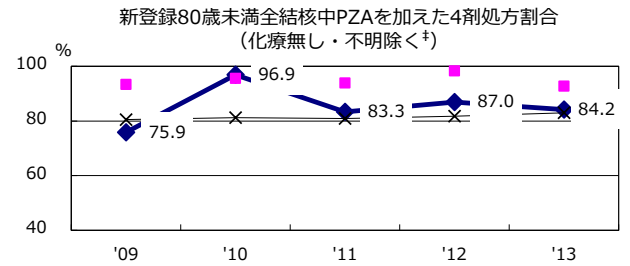
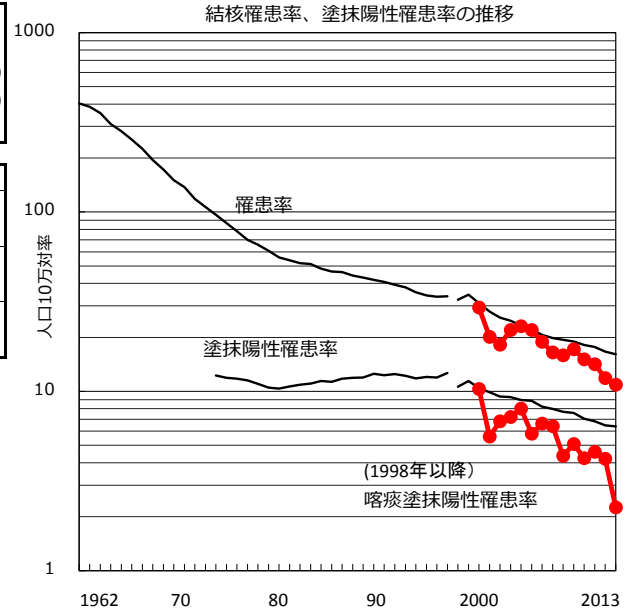
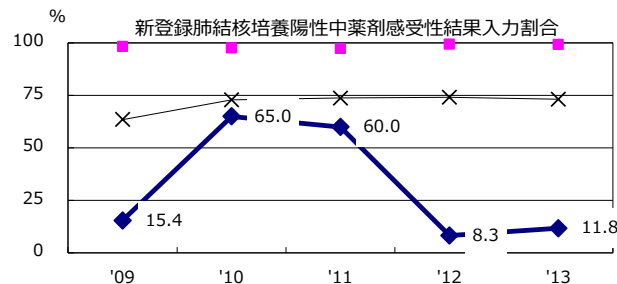
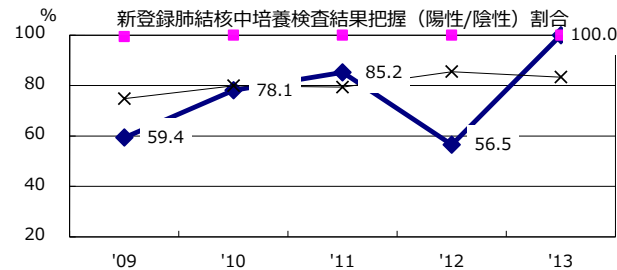
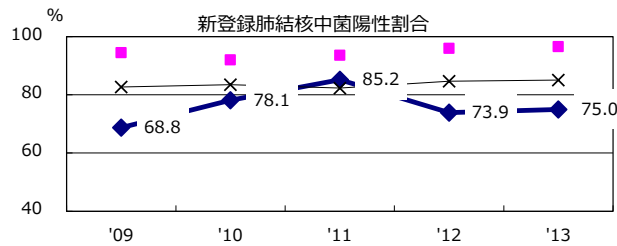
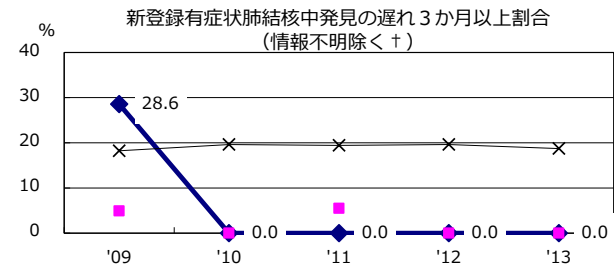
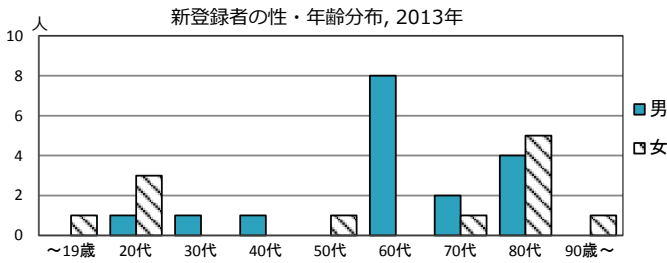


† 発見の遅れ情報不明(%)

‡ 化療無し・不明(%)

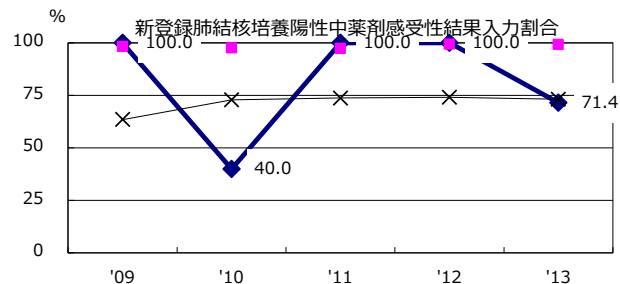
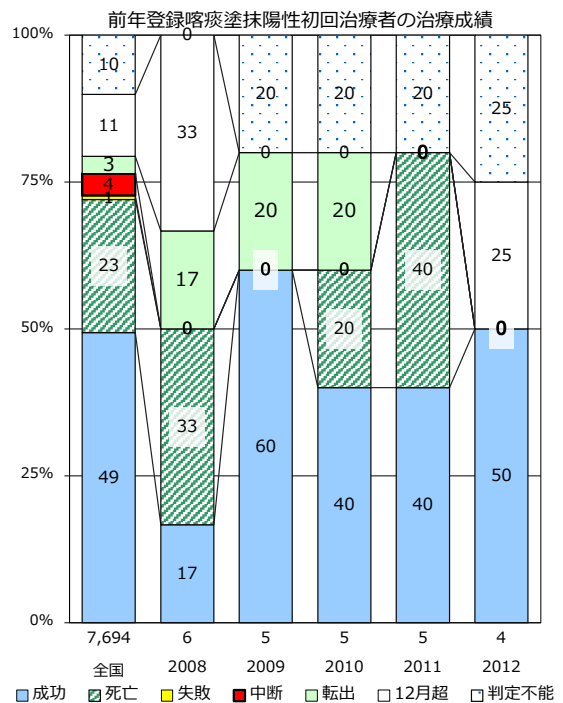
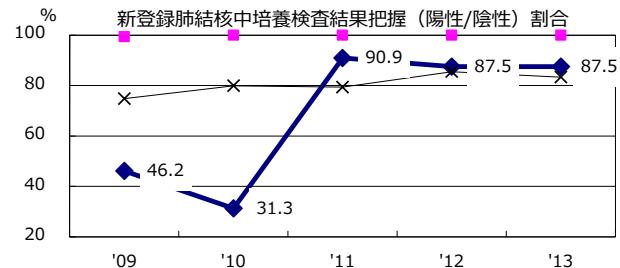
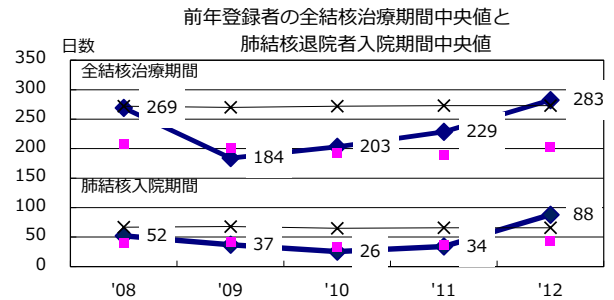
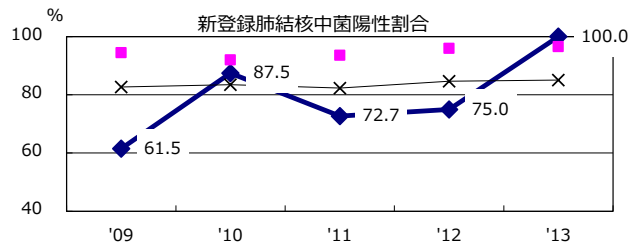
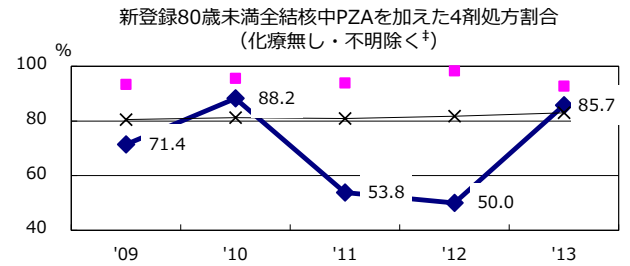
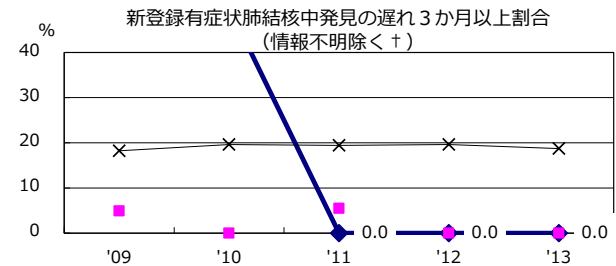
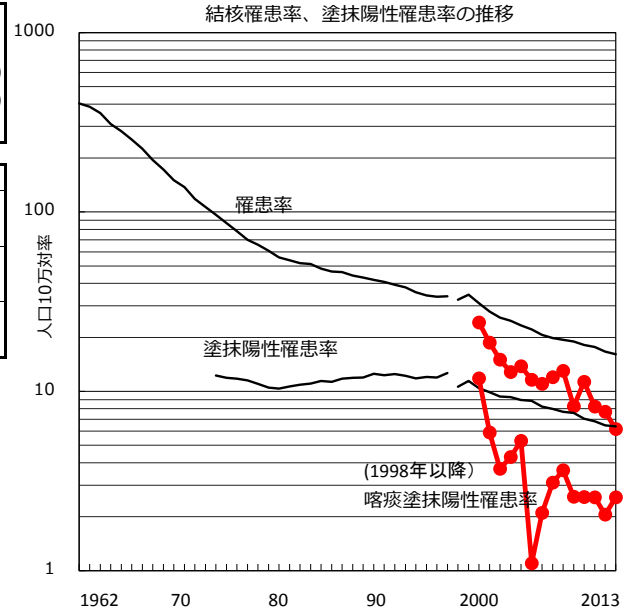
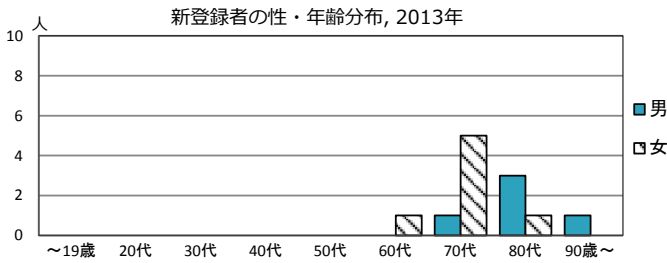
人口	265,919	人	(全国)
新登録中外国人	4	名	13.8% (5.2%)
新登録中ホームレス経験あり	0	名	0.0% (1.3%)
新登録30-59歳男中無職かつ生保	0	名	0.0% (8.9%)

	'09	'10	'11	'12	'13
新登録数	44	39	37	31	29
人口10万対率	17.2	15.1	14.2	11.8	10.9
新登録肺結核喀痰塗抹陽性数	13	11	12	11	6
人口10万対率	5.1	4.2	4.6	4.2	2.3
潜在性結核	10	18	36	25	13
人口10万対率	3.9	6.9	13.8	9.6	4.9



2013年 疫学統計			
人口	194,982	人	(全国)
新登録中外国人	0	名	0.0% (5.2%)
新登録中ホームレス経験あり	0	名	0.0% (1.3%)
新登録30-59歳男中無職かつ生保	0	名	0.0% (8.9%)

年次推移(年)	'09	'10	'11	'12	'13
新登録数	16	22	16	15	12
人口10万対率	8.3	11.3	8.2	7.7	6.2
新登録肺結核喀痰塗抹陽性数	5	5	5	4	5
人口10万対率	2.6	2.6	2.6	2.1	2.6
潜在性結核	4	5	5	4	6
人口10万対率	2.1	2.6	2.6	2.1	3.1



◆ ひたちなか保健所 ■ 最良県市 × 全国

† 発見の遅れ情報不明 (%) '09 33.3 '10 60.0 '11 100.0 '12 50.0 '13 37.5

† 治療無し・不明 (%) '09 0.0 '10 5.6 '11 0.0 '12 0.0 '13 0.0

V 参考 URL

- ・公益財団法人 結核予防会 結核研究所 疫学情報センター
<http://www.jata.or.jp/rit/ekigaku/>

茨 城 県 衛 生 研 究 所

〒310-0852

茨城県水戸市笠原町 993-2

電話 : 029-241-6652

2014年11月発行