

茨城県感染症流行情報

INFECTIOUS DISEASE WEEKLY REPORT IBARAKI

2023年第49週
(12月04日～12月10日)

【今週の全数把握対象疾患の報告状況】[※]

- ・結核の報告が4件ありました。
- ・レジオネラ症の報告が1件ありました。
- ・後天性免疫不全症候群(HIV感染症を含む)の報告が1件ありました。
- ・侵襲性肺炎球菌感染症の報告が1件ありました。
- ・梅毒の報告が8件ありました。

令和5(2023)年12月14日発行

・**掲載日について** 週報のホームページ掲載は、原則毎週木曜日16:00以降の予定です。ただし、祝日等の関係により、掲載日が木曜日以降となる場合があります。また、年末年始や大型連休等の場合は前もって次号掲載予定日をお知らせします。

・ この情報は、速報性を重視しておりますので、今後、数値に若干の変更が生じる場合があります。

・ 全国の感染症発生動向情報につきましては、国立感染症研究所 感染症疫学センターのホームページ (<https://www.niid.go.jp/niid/ja/from-idsc.html>) をご覧ください。

★ 定点把握疾患のうち、性感染症(性器クラミジア感染症, 性器ヘルペス感染症, 尖圭コンジローマ, 淋菌感染症) および基幹定点(メチシリン耐性黄色ブドウ球菌感染症, ペニシリン耐性肺炎球菌感染症, 薬剤耐性緑膿菌感染症)については、別途月報に掲載しています。

茨城県感染症情報センター



Ibaraki Infectious Disease Surveillance Center

茨城県衛生研究所【編集・発行】

電話:029-241-6652

FAX:029-243-9550

全数把握対象疾患 報告数 2023年第49週

分類	対象疾患	茨城県(診断日)					全国(診断日)		
		45週	46週	47週	48週	49週	年累計	48週	年累計
1類	エボラ出血熱								
	クリミア・コンゴ出血熱								
	痘そう								
	南米出血熱								
	ベスト								
	マールブルグ病								
	ラッサ熱								
2類	急性灰白髄炎								
	結核	12	6	4	6	4	348	299	13530
	ジフテリア								
	重症急性呼吸器症候群								
	中東呼吸器症候群								
	鳥インフルエンザ(H5N1)								
	鳥インフルエンザ(H7N9)								
3類	コレラ								2
	細菌性赤痢						1	4	42
	腸管出血性大腸菌感染症	1	12	8			86	67	3656
	腸チフス						3		36
	パラチフス							1	9
4類	E型肝炎						19	12	501
	ウエストナイル熱								
	A型肝炎						1		50
	エキノкокクス症								13
	エムポックス						2	2	219
	黄熱								
	オウム病								8
	オムスク出血熱								
	回帰熱								21
	キャサヌル森林病								
	Q熱								
	狂犬病								
	コクシジオイデス症							1	4
	ジカウイルス感染症								1
	重症熱性血小板減少症候群								131
	腎症候性出血熱								
	西部ウマ脳炎								
	ダニ媒介脳炎								
	炭疽								
	チクングニア熱								7
	つつが虫病	1	1				4	55	307
	デング熱						2	7	163
	東部ウマ脳炎								
	鳥インフルエンザ(H5N1、H7N9除く)								
	ニパウイルス感染症								
	日本紅斑熱						1	3	500
	日本脳炎						2		6
	ハンタウイルス肺症候群								
	Bウイルス病								
	鼻疽								
	ブルセラ症								2
	ベネズエラウマ脳炎								
ヘンドラウイルス感染症									
発しんチフス									
ポツリヌス症									
マラリア									32

全数把握対象疾患 報告数 2023年第49週

分類	対象疾患	茨城県(診断日)					全国(診断日)		
		45週	46週	47週	48週	49週	年累計	48週	年累計
4類	野兔病								
	ライム病								29
	リッサウイルス感染症								
	リフトバレー熱								
	類鼻疽								
	レジオネラ症	3	2	1	4	1	84	40	2120
	レプトスピラ症								49
	ロッキー山紅斑熱								
5類 (全数)	アメーバ赤痢			1			9	7	448
	ウイルス性肝炎(E型・A型肝炎を除く)						4	6	226
	カルバペネム耐性腸内細菌目細菌感染症	2		2	1		50	46	1950
	急性弛緩性麻痺								53
	急性脳炎		2	3	1		36	15	567
	クリプトスポリジウム症								11
	クロイツフェルト・ヤコブ病						3	3	151
	劇症型溶血性レンサ球菌感染症		1	1			13	17	814
	後天性免疫不全症候群					1	20	12	863
	ジアルジア症						1		36
	侵襲性インフルエンザ菌感染症						7	6	501
	侵襲性髄膜炎菌感染症								16
	侵襲性肺炎球菌感染症	3				1	31	56	1705
	水痘(入院例に限る)						7	15	365
	先天性風しん症候群								
	梅毒	10	6	8	7	8	268	251	13886
	播種性クリプトコックス症						2	2	157
	破傷風						2	1	100
	バンコマイシン耐性黄色ブドウ球菌感染症								
	バンコマイシン耐性腸球菌感染症								112
百日咳			1			7	23	921	
風しん								11	
麻しん						1		25	
	薬剤耐性アシネトバクター感染症								14

<49週の保健所別報告数>

	疾患名	結核	レジオネラ症	後天性免疫不全症候群	侵襲性肺炎球菌感染症	梅毒
保健所名	中央				1	
	ひたちなか	1				
	日立					
	潮来					
	竜ヶ崎	2				1
	土浦		1			4
	つくば			1		1
	筑西					1
	古河	1				1
水戸市						
合計		4	1	1	1	8

週報告 定点把握対象疾患 報告数 2023年第49週

定点種別	対象疾患	茨城県						全国(速報)		
		45週	46週	47週	48週	49週		48週		
		報告数	報告数	報告数	報告数	報告数	定点当	報告数	定点当	
インフルエンザ /COVID-19	インフルエンザ	1973	2099	2618	2625	3848	32.07	132223	26.72	
	新型コロナウイルス感染症 (COVID-19)	254	227	325	365	558	4.65	13605	2.75	
小児科	RSウイルス感染症	3	3	0	2	7	0.09	189	0.06	
	咽頭結膜熱	175	218	209	229	170	2.27	11720	3.72	
	A群溶血性レンサ球菌咽頭炎	239	287	358	358	462	6.16	13116	4.17	
	感染性胃腸炎	188	198	246	245	273	3.64	16117	5.12	
	水痘	12	6	3	7	13	0.17	510	0.16	
	手足口病	31	59	38	15	14	0.19	1581	0.50	
	伝染性紅斑	2	0	2	2	0	0.00	37	0.01	
	突発性発しん	12	8	11	15	12	0.16	739	0.23	
	ヘルパンギーナ	10	2	2	2	5	0.07	223	0.07	
	流行性耳下腺炎	2	1	1	1	1	0.01	103	0.03	
	眼科	急性出血性結膜炎	0	0	0	0	0	0.00	5	0.01
		流行性角結膜炎	25	19	35	31	31	1.82	738	1.06
基幹	細菌性髄膜炎	0	0	0	0	0	0.00	6	0.01	
	無菌性髄膜炎	0	0	0	0	0	0.00	14	0.03	
	マイコプラズマ肺炎	3	1	3	3	1	0.08	35	0.07	
	クラミジア肺炎(オウム病を除く)	0	0	0	0	0	0.00	1	0.00	
	感染性胃腸炎(ロタウイルス)	0	0	0	0	0	0.00	2	0.00	

・ この情報は、速報性を重視しておりますので、今後、数値に若干の変更が生じる場合があります。

県内の定点医療機関数

定点種別	インフルエンザ/COVID-19	120
	小児科	75
	眼科	17
	性感染症(月報告)	22
	基幹	13
	疑似症	15

<定点把握対象疾患のコメント>

<インフルエンザの報告数が増加しています！>

定点当たり報告数は32.07と前週の値(21.88)と比べて47%増加し、5シーズンぶりに警報基準値の30.0を上回りました。保健所別報告数は、土浦(47.55)、日立(45.55)、つくば(34.13)管内の順に高い値となっています。詳しくは「インフルエンザ流行情報について」をご覧ください。

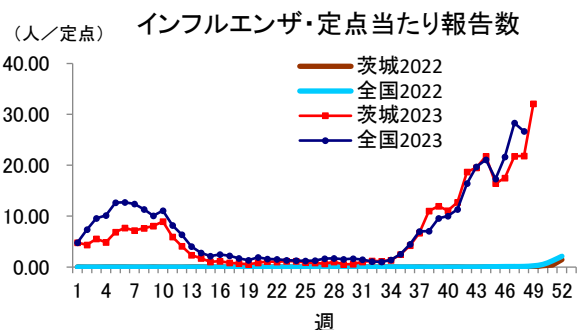
<COVID-19>

定点当たり報告数は4.65と前週比53%増、3週続けて増加しています。保健所別報告数は、日立(10.55)、土浦(6.09)、潮来(6.08)管内の順に高い値となっています。

<A群溶血性レンサ球菌咽頭炎>

定点当たり報告数は6.16となり、前週比29%増でした。潮来(14.88)、古河(10.83)、土浦(8.43)管内で警報基準値(8.0)を超える値となりました。継続して過去5年間の同週の平均+2SDの値を上回っており*、例年より報告数が多い状況が続いています。

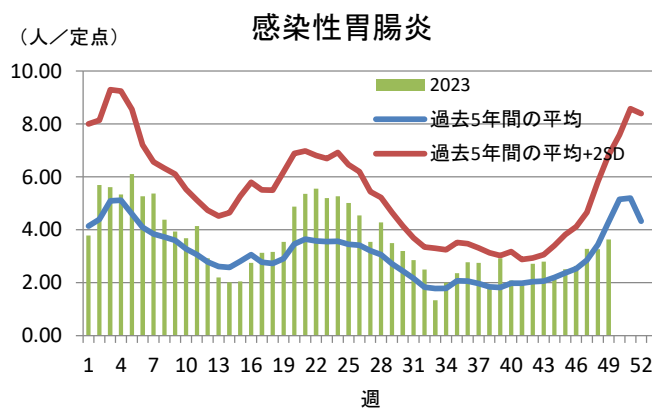
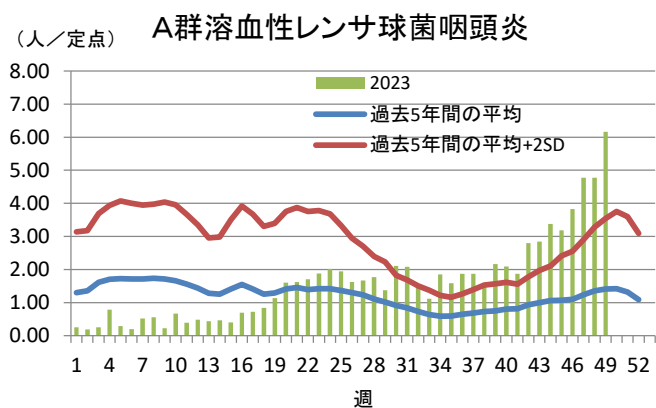
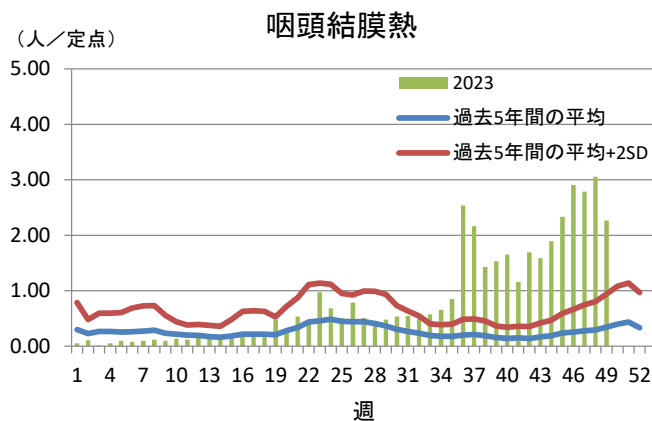
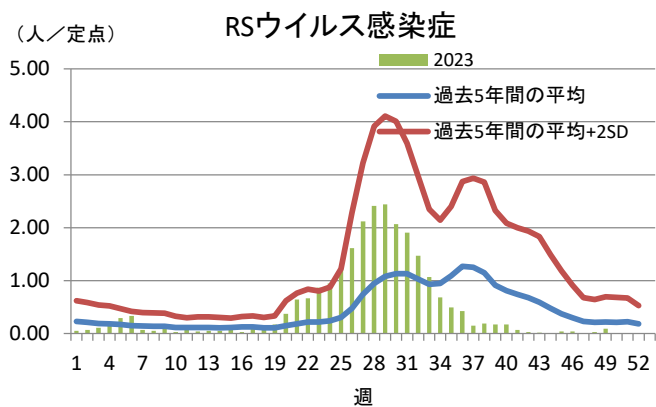
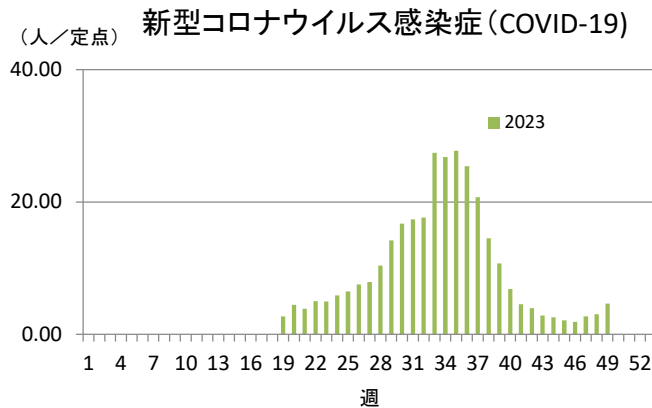
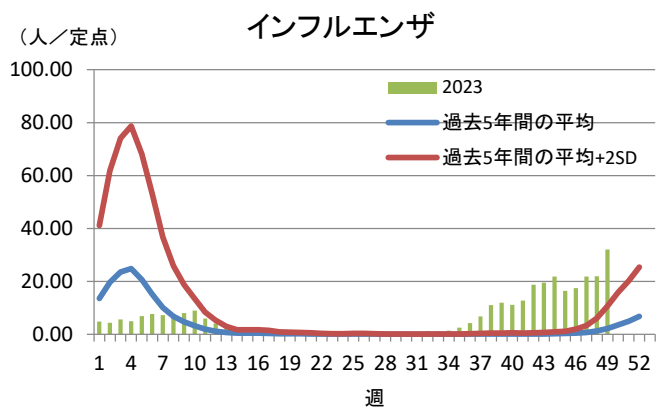
*「過去5年間の平均+2SD(SD:標準偏差)」は、流行の目安を示す指標の一つであり、この値を超えると過去5年間の同週と比較してかなり多い値であることを示します。

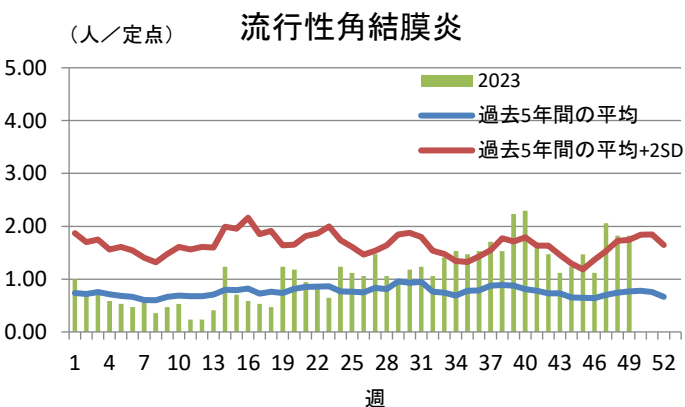
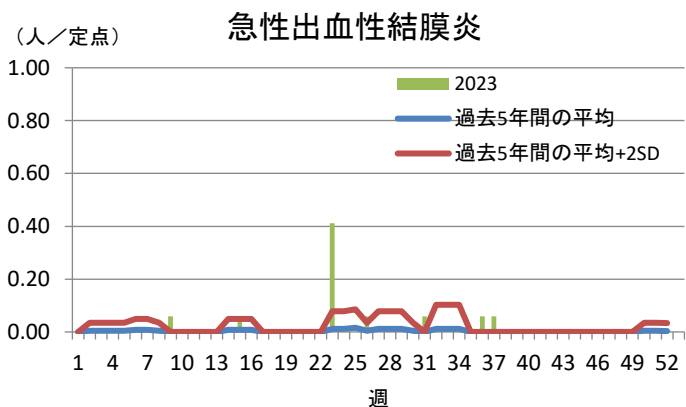
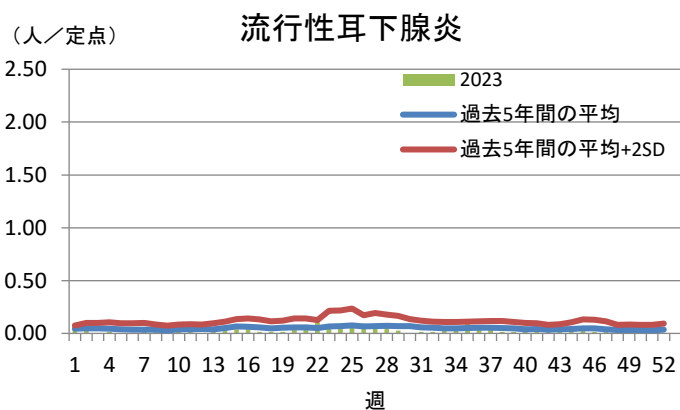
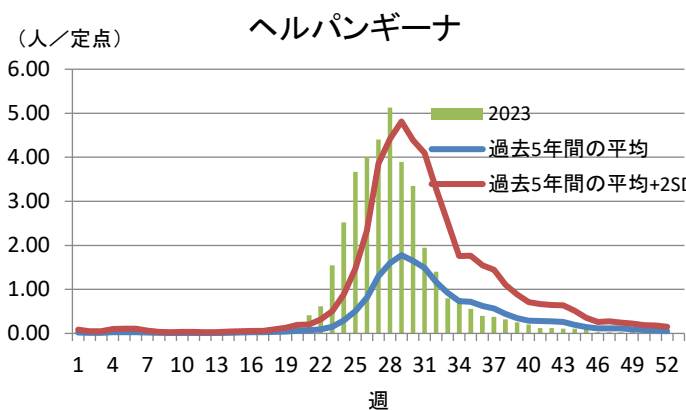
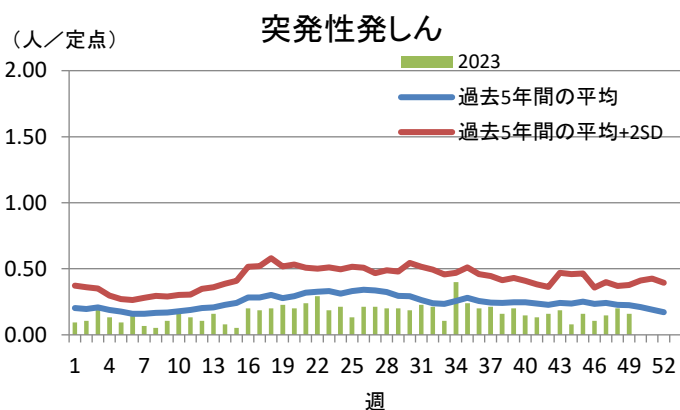
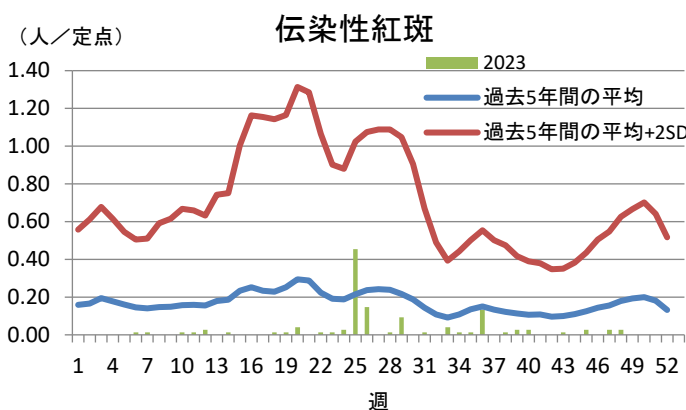
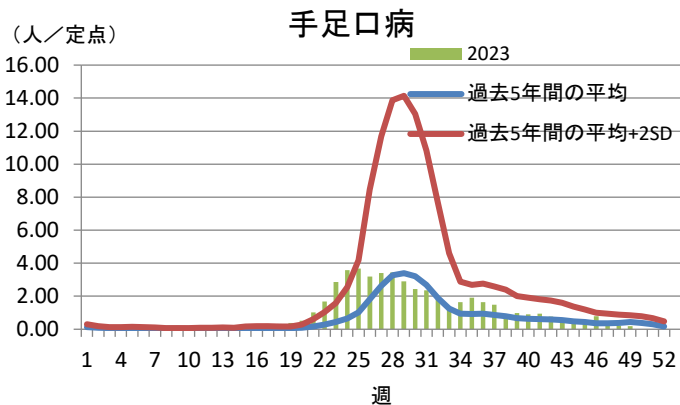
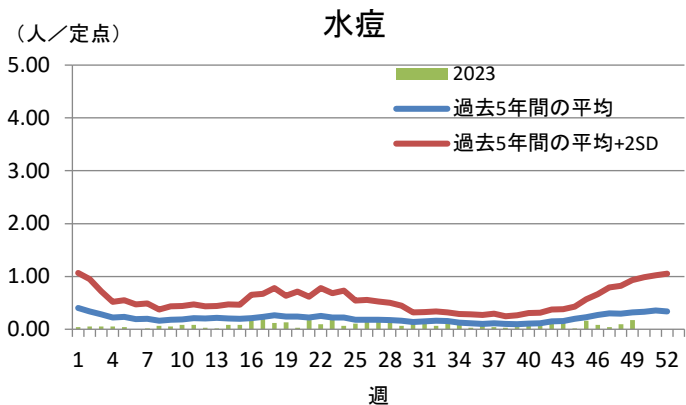


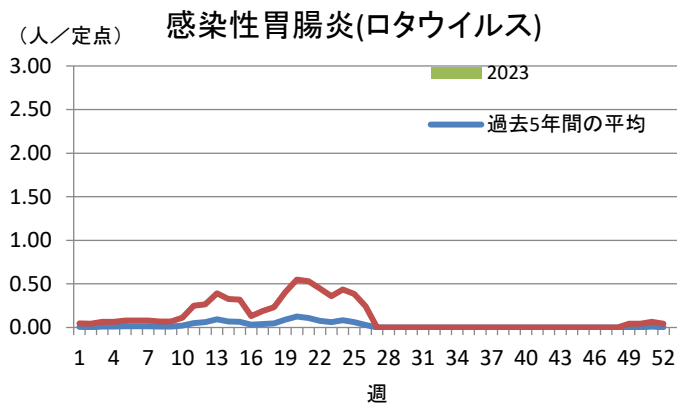
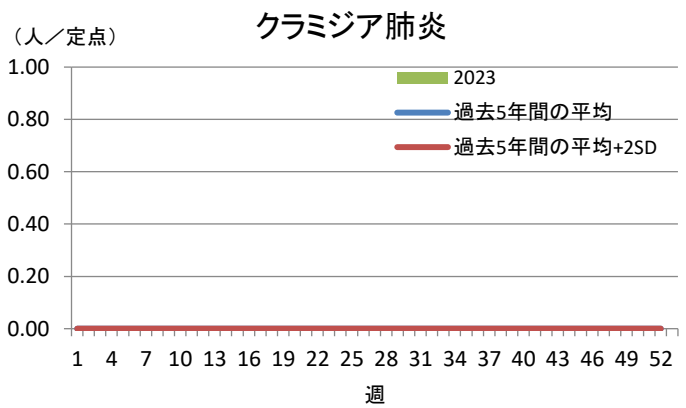
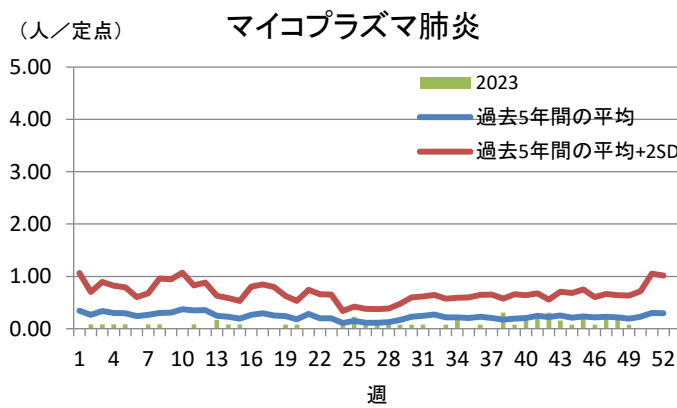
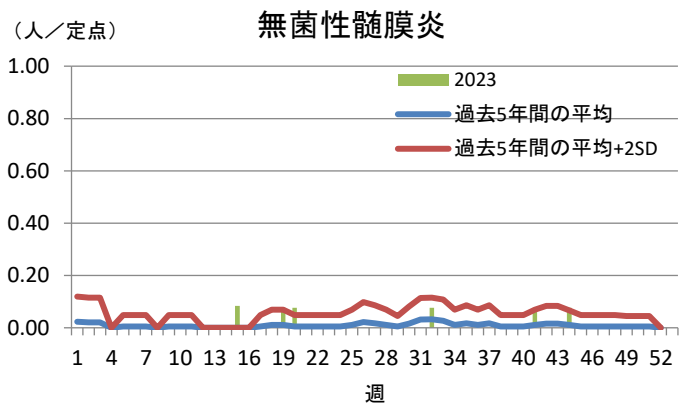
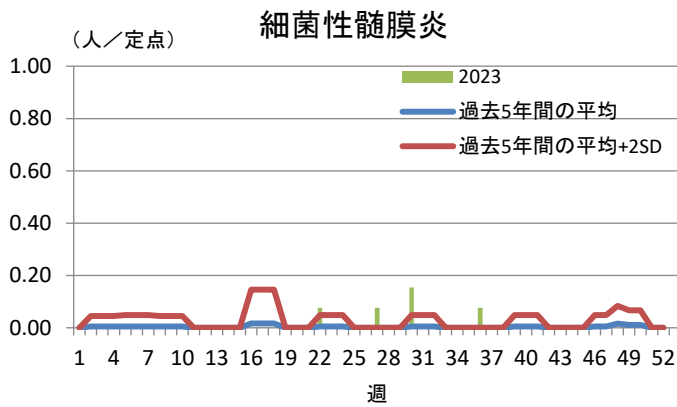
【定点把握対象疾患】定点当たり報告数・報告件数(保健所別)2023年第49週

定点種別	疾 病/保健所		中央	ひたち なか	日立	潮来	竜ヶ崎	土浦	つくば	筑西	古河	水戸市	定点当 計
インフル エンザ /COVID-19	インフルエンザ	定点当	7.60	28.44	45.55	29.62	32.50	47.55	34.13	22.82	25.70	33.83	32.07
		報告数	38	455	501	385	520	523	512	251	257	406	3848
	COVID-19	定点当	1.40	3.81	10.55	6.08	4.44	6.09	2.93	2.09	5.10	3.25	4.65
		報告数	7	61	116	79	71	67	44	23	51	39	558
小児科	RSウイルス	定点当	0.00	0.00	0.29	0.00	0.10	0.00	0.11	0.29	0.00	0.13	0.09
		報告数			2		1		1	2		1	7
	咽頭結膜熱	定点当	0.00	1.50	0.57	6.00	2.70	4.71	2.11	0.57	0.83	1.88	2.27
		報告数		15	4	48	27	33	19	4	5	15	170
	A群溶血性レンサ 球菌咽頭炎	定点当	0.67	3.40	5.14	14.88	4.10	8.43	5.67	5.29	10.83	2.25	6.16
		報告数	2	34	36	119	41	59	51	37	65	18	462
	感染性胃腸炎	定点当	0.67	5.00	0.14	2.00	7.50	2.29	3.22	6.00	6.17	0.63	3.64
		報告数	2	50	1	16	75	16	29	42	37	5	273
	水痘	定点当	0.33	0.10	0.00	0.50	0.60	0.14	0.00	0.00	0.00	0.00	0.17
		報告数	1	1		4	6	1					13
	手足口病	定点当	0.00	0.30	0.43	0.38	0.10	0.00	0.00	0.43	0.17	0.00	0.19
		報告数		3	3	3	1			3	1		14
	伝染性紅斑	定点当	0.00	0.00	0.00	0.00	0.00	0.00	0.00	0.00	0.00	0.00	0.00
		報告数											0
突発性発しん	定点当	0.00	0.20	0.00	0.00	0.40	0.14	0.33	0.00	0.17	0.13	0.16	
	報告数		2			4	1	3		1	1	12	
ヘルパンギーナ	定点当	0.00	0.00	0.00	0.00	0.20	0.00	0.00	0.00	0.50	0.00	0.07	
	報告数					2				3		5	
流行性耳下腺炎	定点当	0.00	0.00	0.00	0.13	0.00	0.00	0.00	0.00	0.00	0.00	0.01	
	報告数				1							1	
眼科	急性出血性結膜 炎	定点当	-	0.00	0.00	0.00	0.00	0.00	0.00	0.00	0.00	0.00	0.00
		報告数	0										0
	流行性角結膜炎	定点当	-	2.50	1.00	0.00	0.67	1.50	5.50	0.00	1.00	2.33	1.82
		報告数	0	5	2		2	3	11		1	7	31
基幹	細菌性髄膜炎	定点当	0.00	0.00	0.00	0.00	0.00	0.00	0.00	0.00	0.00	0.00	0.00
		報告数											0
	無菌性髄膜炎	定点当	0.00	0.00	0.00	0.00	0.00	0.00	0.00	0.00	0.00	0.00	0.00
		報告数											0
	マイコプラズマ肺 炎	定点当	0.00	0.00	0.00	0.00	0.00	0.00	0.00	1.00	0.00	0.00	0.08
		報告数								1			1
	クラミジア肺炎 (オウム病は除く)	定点当	0.00	0.00	0.00	0.00	0.00	0.00	0.00	0.00	0.00	0.00	0.00
		報告数											0
感染性胃腸炎 (ロタウイルス)	定点当	0.00	0.00	0.00	0.00	0.00	0.00	0.00	0.00	0.00	0.00	0.00	
	報告数											0	

定点把握対象疾患報告数【週別発生状況】2023年第49週







保健所管内別定点医療機関数

保健所名	定点種別					
	インフルエンザ /COVID-19	小児科	眼科	性感染症	基幹	疑似症
中央	5	3	0	1	1	1
ひたちなか	16	10	2	2	1	3
日立	11	7	2	2	2	1
潮来	13	8	1	2	1	1
竜ヶ崎	16	10	3	3	2	2
土浦	11	7	2	3	1	1
つくば	15	9	2	2	2	2
筑西	11	7	1	3	1	1
古河	10	6	1	1	1	2
水戸市	12	8	3	3	1	1
計	120	75	17	22	13	15

茨城県感染症発生動向疾患別年齢別報告数 2023年第49週

●インフルエンザ/COVID-19定点

保健所	中央	ひたちなか	日立	潮来	竜ヶ崎	土浦	つくば	筑西	古河	水戸市
インフルエンザ	38	455	501	385	520	523	512	251	257	406
COVID-19	7	61	116	79	71	67	44	23	51	39

	～5ヶ月	～11ヶ月	1歳	2歳	3歳	4歳	5歳	6歳	7歳	8歳	9歳	～14歳
インフルエンザ	5	24	72	116	127	145	219	245	273	264	226	844
COVID-19	3	4	7	3	0	2	4	2	4	6	6	33

	～19歳	～29歳	～39歳	～49歳	～59歳	～69歳	～79歳	80歳～	合計
インフルエンザ	281	204	241	238	139	84	53	48	3848
COVID-19	42	72	62	59	86	55	39	69	558

●小児科定点

	～5ヶ月	～11ヶ月	1歳	2歳	3歳	4歳	5歳	6歳	7歳	8歳	9歳	～14歳
RSウイルス感染症	1	2	1	0	0	1	0	2	0	0	0	0
咽頭結膜熱	3	3	25	28	23	26	23	9	6	6	2	10
A群溶血性レンサ球菌咽頭炎	3	1	11	22	36	43	43	54	63	42	24	45
感染性胃腸炎	4	16	42	23	24	28	31	16	22	11	6	15
水痘	0	0	1	0	1	0	0	5	0	0	3	3
手足口病	0	1	1	3	3	0	1	4	0	0	0	1
伝染性紅斑	0	0	0	0	0	0	0	0	0	0	0	0
突発性発しん	0	3	3	3	0	2	1	0	0	0	0	0
ヘルパンギーナ	0	0	0	1	1	1	0	0	0	0	1	1
流行性耳下腺炎	0	0	0	0	0	0	1	0	0	0	0	0

	～19歳	20歳～	合計
RSウイルス感染症	0	0	7
咽頭結膜熱	1	5	170
A群溶血性レンサ球菌咽頭炎	7	68	462
感染性胃腸炎	8	27	273
水痘	0	0	13
手足口病	0	0	14
伝染性紅斑	0	0	0
突発性発しん	0	0	12
ヘルパンギーナ	0	0	5
流行性耳下腺炎	0	0	1

●眼科定点

	～5ヶ月	～11ヶ月	1歳	2歳	3歳	4歳	5歳	6歳	7歳	8歳	9歳	～14歳
急性出血性結膜炎	0	0	0	0	0	0	0	0	0	0	0	0
流行性角結膜炎	0	0	0	0	1	1	0	0	1	1	0	1

	～19歳	～29歳	～39歳	～49歳	～59歳	～69歳	70歳～	合計
急性出血性結膜炎	0	0	0	0	0	0	0	0
流行性角結膜炎	1	1	5	7	6	3	3	31

●基幹定点

	～5ヶ月	～11ヶ月	1歳	2歳	3歳	4歳	5歳	6歳	7歳	8歳	9歳	～14歳
細菌性髄膜炎(真菌性を含む)	0	0	0	0	0	0	0	0	0	0	0	0
無菌性髄膜炎	0	0	0	0	0	0	0	0	0	0	0	0
マイコプラズマ肺炎	0	0	0	0	0	1	0	0	0	0	0	0
クラミジア肺炎(オウム病は除く)	0	0	0	0	0	0	0	0	0	0	0	0
感染性胃腸炎(ロタウイルス)	0	0	0	0	0	0	0	0	0	0	0	0

	～19歳	～29歳	～39歳	～49歳	～59歳	～69歳	～79歳	80歳～	合計
細菌性髄膜炎(真菌性を含む)	0	0	0	0	0	0	0	0	0
無菌性髄膜炎	0	0	0	0	0	0	0	0	0
マイコプラズマ肺炎	0	0	0	0	0	0	0	0	1
クラミジア肺炎(オウム病は除く)	0	0	0	0	0	0	0	0	0
感染性胃腸炎(ロタウイルス)	0	0	0	0	0	0	0	0	0