

茨城県感染症流行情報

INFECTIOUS DISEASE WEEKLY REPORT IBARAKI

2023年第50週
(12月11日～12月17日)

【今週の全数把握対象疾患の報告状況】△

- ・結核の報告が8件ありました。
- ・腸管出血性大腸菌感染症の報告が2件ありました。
- ・つつが虫病の報告が1件ありました。
- ・レジオネラ症の報告が4件ありました。
- ・アメーバ赤痢の報告が1件ありました。
- ・カルバペネム耐性腸内細菌目細菌感染症の報告が1件ありました。
- ・急性脳炎の報告が1件ありました。
- ・劇症型溶血性レンサ球菌感染症の報告が1件ありました。
- ・後天性免疫不全症候群(HIV感染症を含む)の報告が1件ありました。
- ・侵襲性肺炎球菌感染症の報告が1件ありました。
- ・梅毒の報告が6件ありました。
- ・百日咳の報告が1件ありました。

令和5(2023)年12月21日発行

・**掲載日について** 週報のホームページ掲載は、原則毎週木曜日16:00以降の予定です。ただし、祝日等の関係により、掲載日が木曜日以降となる場合があります。また、年末年始や大型連休等の場合は前もって次号掲載予定日をお知らせします。

- ・ この情報は、速報性を重視しておりますので、今後、数値に若干の変更が生じる場合があります。
- ・ 全国の感染症発生動向情報につきましては、国立感染症研究所 感染症疫学センターのホームページ (<https://www.niid.go.jp/niid/ja/from-idsc.html>) をご覧ください。

★定点把握疾患のうち、性感染症(性器クラミジア感染症, 性器ヘルペス感染症, 尖圭コンジローマ, 淋菌感染症)および基幹定点(メチシリン耐性黄色ブドウ球菌感染症, ペニシリン耐性肺炎球菌感染症, 薬剤耐性緑膿菌感染症)については、別途月報に掲載していません。

茨城県感染症情報センター

Ibaraki Infectious Disease Surveillance Center



茨城県衛生研究所【編集・発行】

電話:029-241-6652

FAX:029-243-9550

全数把握対象疾患 報告数 2023年第50週

分類	対象疾患	茨城県(診断日)					全国(診断日)		
		46週	47週	48週	49週	50週	年累計	49週	年累計
1類	エボラ出血熱								
	クリミア・コンゴ出血熱								
	痘そう								
	南米出血熱								
	ベスト								
	マールブルグ病								
	ラッサ熱								
2類	急性灰白髄炎								
	結核	6	4	6	4	8	355	257	13818
	ジフテリア								
	重症急性呼吸器症候群								
	中東呼吸器症候群								
	鳥インフルエンザ(H5N1)								
	鳥インフルエンザ(H7N9)								
3類	コレラ								2
	細菌性赤痢						1	2	44
	腸管出血性大腸菌感染症	13	8			2	89	43	3698
	腸チフス						3	1	37
	パラチフス								9
4類	E型肝炎						19	11	512
	ウエストナイル熱								
	A型肝炎						1		50
	エキノкокクス症								13
	エムポックス						2	2	222
	黄熱								
	オウム病								8
	オムスク出血熱								
	回帰熱							1	22
	キャサヌル森林病								
	Q熱								
	狂犬病								
	コクシジオイデス症								4
	ジカウイルス感染症								1
	重症熱性血小板減少症候群								131
	腎症候性出血熱								
	西部ウマ脳炎								
	ダニ媒介脳炎								
	炭疽								
	チクングニア熱								7
	つつが虫病	1				1	5	47	354
	デング熱						2	3	166
	東部ウマ脳炎								
	鳥インフルエンザ(H5N1、H7N9除く)								
	ニパウイルス感染症								
	日本紅斑熱						1	2	502
	日本脳炎						2		6
	ハンタウイルス肺症候群								
	Bウイルス病								
	鼻疽								
	ブルセラ症								2
ベネズエラウマ脳炎									
ヘンドラウイルス感染症									
発しんチフス									
ボツリヌス症									
マラリア								2	34

全数把握対象疾患 報告数 2023年第50週

分類	対象疾患	茨城県(診断日)					全国(診断日)		
		46週	47週	48週	49週	50週	年累計	49週	年累計
4類	野兔病								
	ライム病								29
	リッサウイルス感染症								
	リフトバレー熱								
	類鼻疽								
	レジオネラ症	2	1	4	1	4	88	36	2165
	レプトスピラ症								49
	ロッキー山紅斑熱								
5類 (全数)	アメーバ赤痢		1			1	10	10	458
	ウイルス性肝炎(E型・A型肝炎を除く)						4	1	229
	カルバペネム耐性腸内細菌目細菌感染症		2	1		1	51	42	1991
	急性弛緩性麻痺								53
	急性脳炎	2	3	1		1	37	16	587
	クリプトスポリジウム症							1	12
	クロイツフェルト・ヤコブ病						3	2	155
	劇症型溶血性レンサ球菌感染症	1	1			1	14	30	848
	後天性免疫不全症候群				1	1	21	15	881
	ジアルジア症						1		36
	侵襲性インフルエンザ菌感染症						7	16	518
	侵襲性髄膜炎菌感染症							1	17
	侵襲性肺炎球菌感染症				1	1	32	65	1777
	水痘(入院例に限る)						7	14	381
	先天性風しん症候群								
	梅毒	7	8	7	8	6	275	260	14180
	播種性クリプトコックス症						2	3	160
	破傷風						2	1	102
	バンコマイシン耐性黄色ブドウ球菌感染症								
	バンコマイシン耐性腸球菌感染症							2	114
百日咳		1				1	8	31	954
風しん									11
麻しん							1	2	27
	薬剤耐性アシネトバクター感染症								14

<50週の保健所別報告数>

保健所名	疾患名	結核	腸管出血性大腸菌感染症	つつが虫病	レジオネラ症	アメーバ赤痢	カルバペネム耐性腸内細菌目細菌感染症	急性脳炎	劇症型溶血性レンサ球菌感染症	後天性免疫不全症候群	侵襲性肺炎球菌感染症	梅毒	百日咳
保健所名	中央												
	ひたちなか	2	1								1		
	日立												
	潮来	1		1				1					
	竜ヶ崎	2										1	
	土浦	1				2			1			1	
	つくば	1				1				1		3	1
	鉄西	1		1									
古河					1								
水戸市							1				1		
合計	8	2	1		4	1	1	1	1	1	1	6	1

週報告 定点把握対象疾患 報告数 2023年第50週

定点種別	対象疾患	茨城県						全国(速報)	
		46週	47週	48週	49週	50週		49週	
		報告数	報告数	報告数	報告数	報告数	定点当	報告数	定点当
インフルエンザ/COVID-19	インフルエンザ	2099	2618	2625	3848	3529	29.41	166719	33.72
	新型コロナウイルス感染症(COVID-19)	227	325	365	558	649	5.41	17381	3.52
小児科	RSウイルス感染症	3	0	2	7	6	0.08	161	0.05
	咽頭結膜熱	218	209	229	170	182	2.43	10947	3.48
	A群溶血性レンサ球菌咽頭炎	287	358	358	462	514	6.85	15198	4.83
	感染性胃腸炎	198	246	245	273	352	4.69	18996	6.04
	水痘	6	3	7	13	2	0.03	431	0.14
	手足口病	59	38	15	14	12	0.16	1442	0.46
	伝染性紅斑	0	2	2	0	2	0.03	36	0.01
	突発性発しん	8	11	15	12	10	0.13	653	0.21
	ヘルパンギーナ	2	2	2	5	7	0.09	189	0.06
	流行性耳下腺炎	1	1	1	1	0	0.00	85	0.03
	眼科	急性出血性結膜炎	0	0	0	0	0	0.00	9
流行性角結膜炎		19	35	31	31	28	1.65	742	1.06
基幹	細菌性髄膜炎	0	0	0	0	0	0.00	9	0.02
	無菌性髄膜炎	0	0	0	0	1	0.08	13	0.03
	マイコプラズマ肺炎	1	3	3	1	4	0.31	46	0.10
	クラミジア肺炎(オウム病を除く)	0	0	0	0	0	0.00	1	0.00
	感染性胃腸炎(ロタウイルス)	0	0	0	0	0	0.00	2	0.00

・ この情報は、速報性を重視しておりますので、今後、数値に若干の変更が生じる場合があります。

県内の定点医療機関数

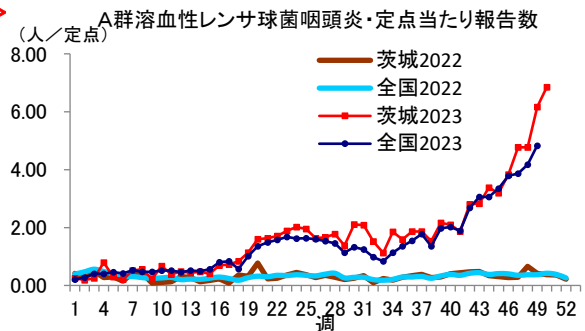
定点種別	インフルエンザ/COVID-19	120
	小児科	75
	眼科	17
	性感染症(月報告)	22
	基幹	13
	疑似症	15

<定点把握対象疾患のコメント>

<A群溶血性レンサ球菌咽頭炎が増加しています！>

定点当たり報告数は6.85と前週比11%増でした。17週続けて過去5年間の同週の平均+2SDの値を上回っており*、特に第47週以降は過去10年間で最も高い値で推移しています。

保健所別報告数は、潮来(19.13)で警報基準値(8.0)を上回る報告があり、次いで古河(7.17)、つくば(6.89)の順に高い値となっています。引き続き今後の県内の動向を注視していく必要があります。



<インフルエンザ>

定点当たり報告数は29.41と前週の値(32.07)から微減しましたが、継続して過去5年間の同週の平均+2SDの値を上回っています*。詳しくは「インフルエンザ流行情報について」をご覧ください。

<COVID-19>

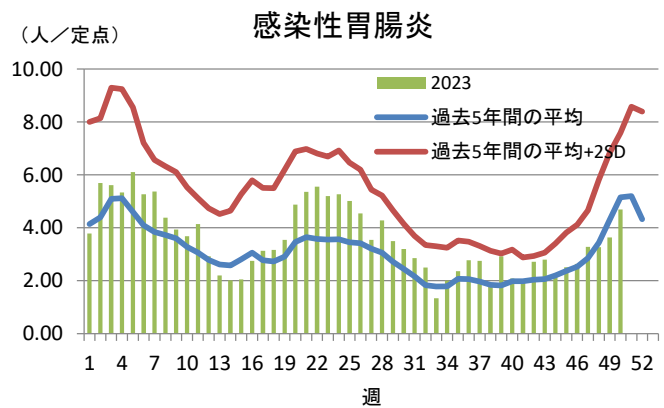
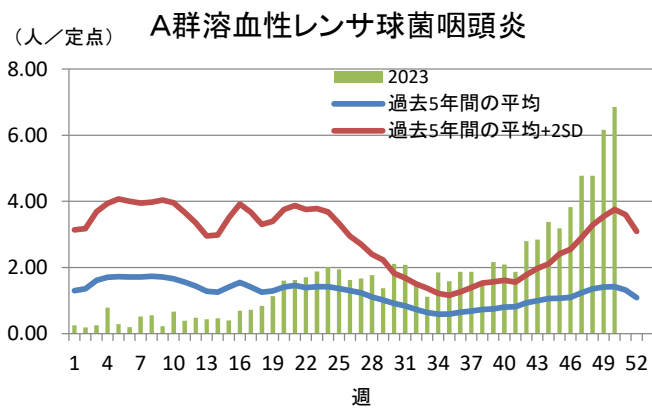
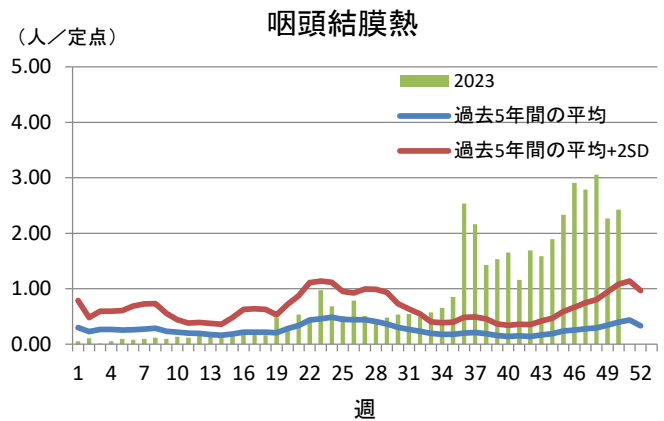
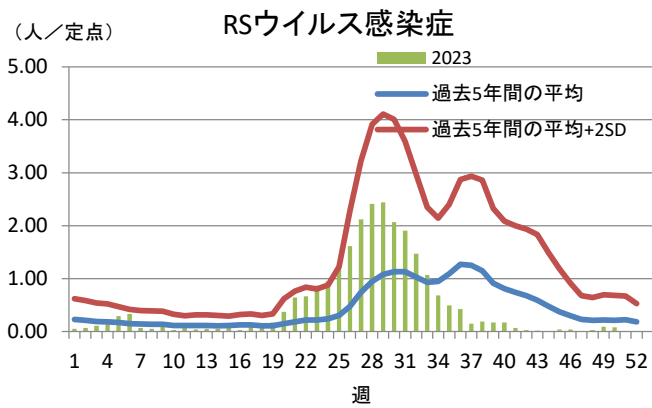
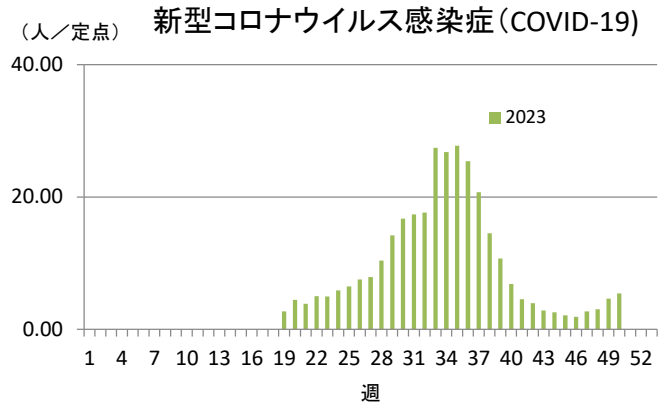
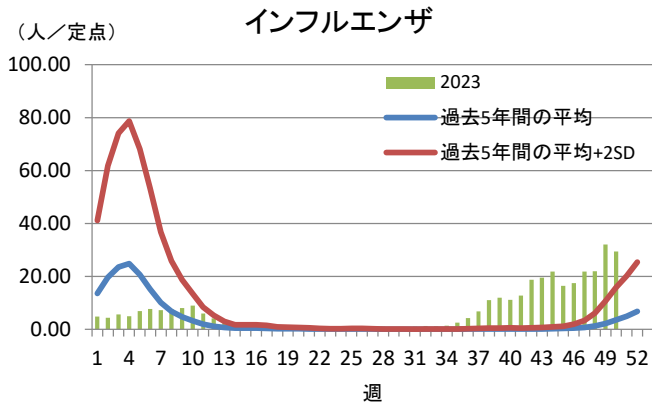
定点当たり報告数は5.41と前週比16%増で、4週続けて増加しています。県内において感染が拡大する可能性が考えられ、今後の動向に注目する必要があります。

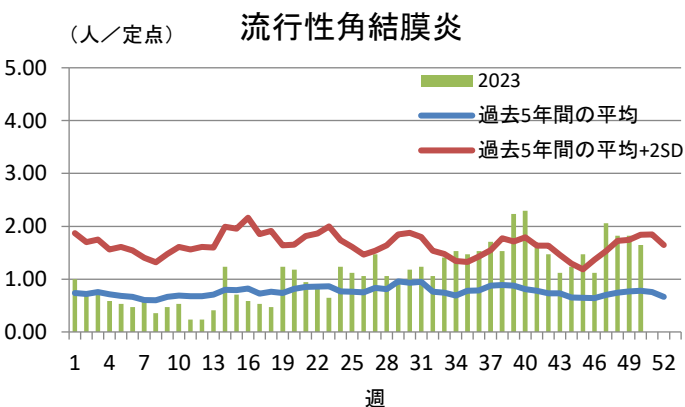
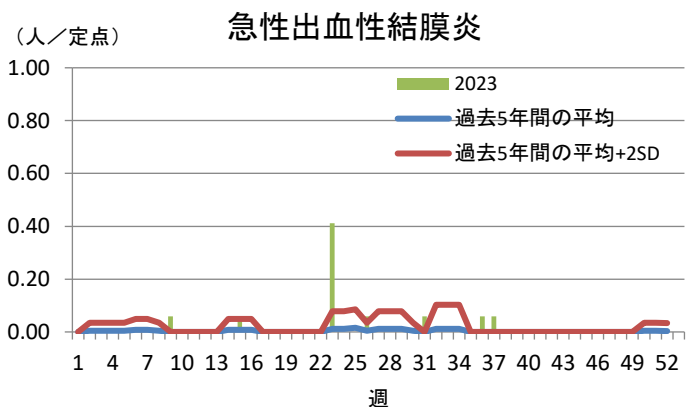
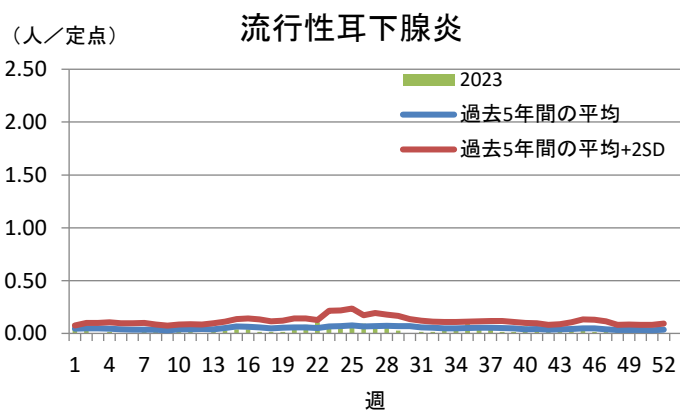
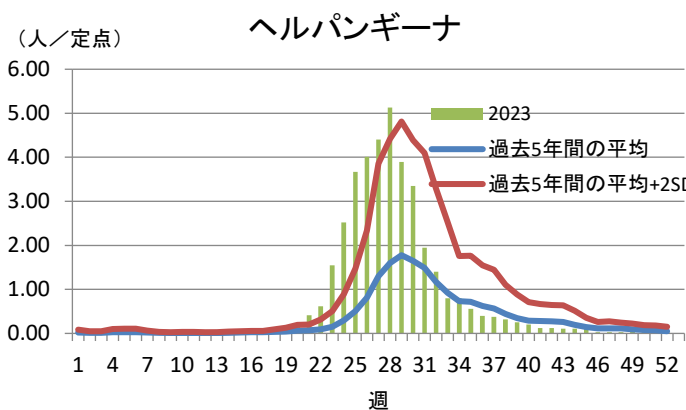
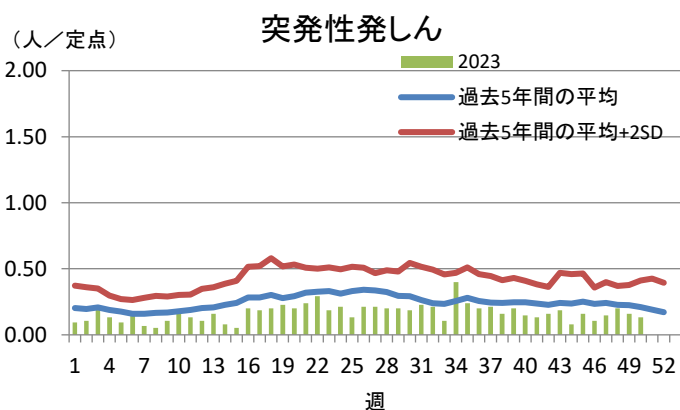
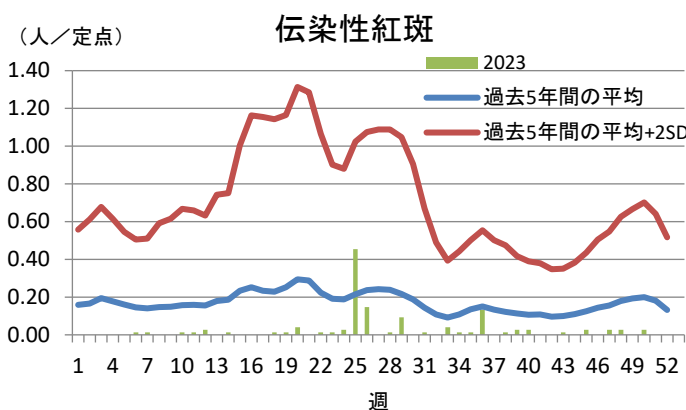
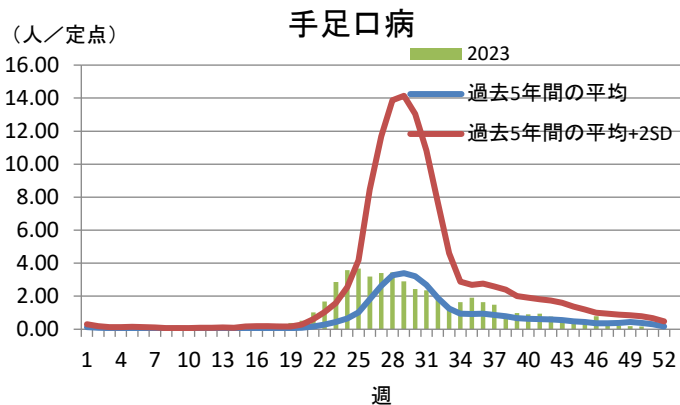
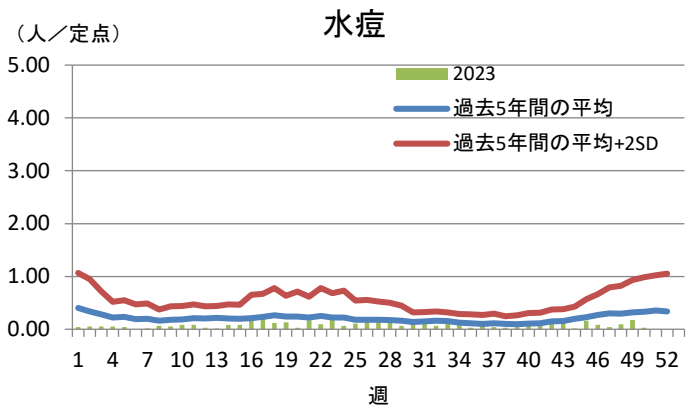
*「過去5年間の平均+2SD(SD:標準偏差)」は、流行の目安を示す指標の一つであり、この値を超えると過去5年間の同じ週と比較してかなり多い値であることを示します。

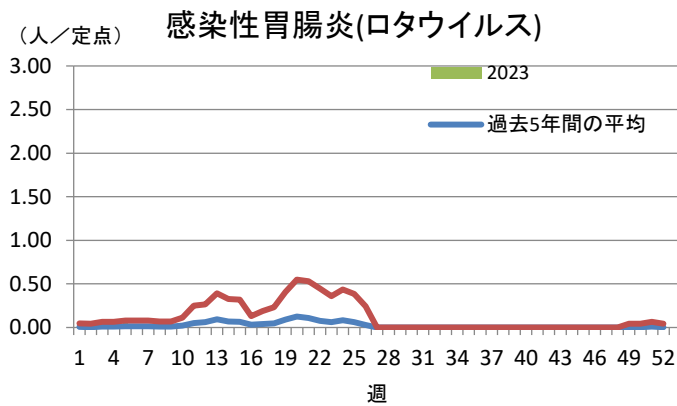
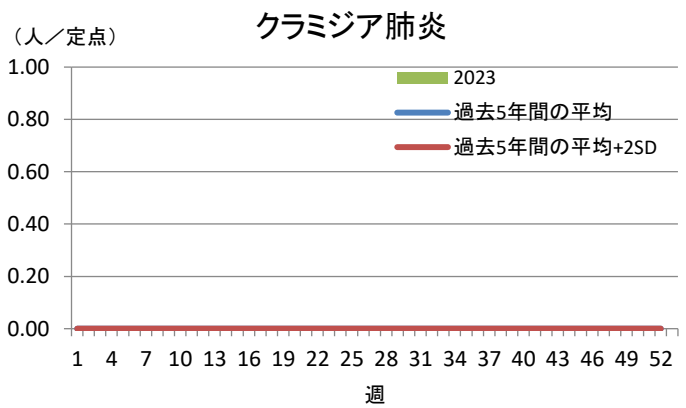
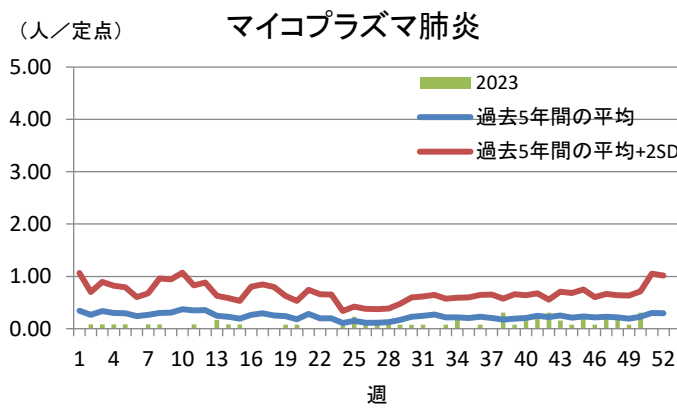
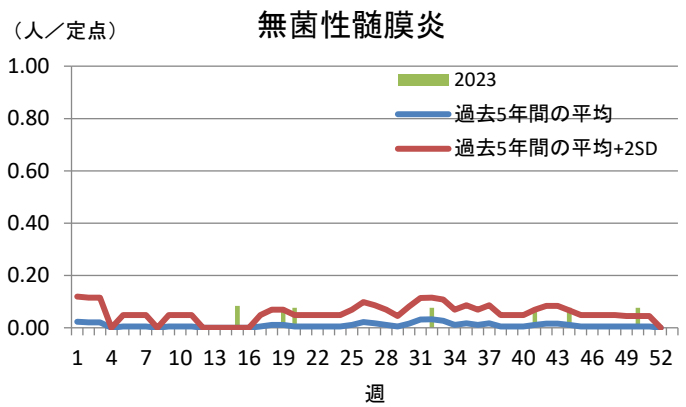
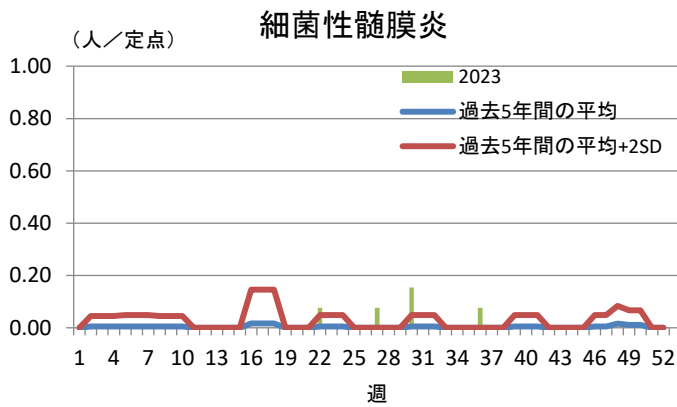
【定点把握対象疾患】定点当たり報告数・報告件数(保健所別)2023年第50週

定点種別	疾 病/保健所		中央	ひたち なか	日立	潮来	竜ヶ崎	土浦	つくば	筑西	古河	水戸市	定点当 計
インフル エンザ /COVID-19	インフルエンザ	定点当	6.20	24.06	44.27	28.69	33.06	38.45	29.27	15.27	34.80	28.83	29.41
		報告数	31	385	487	373	529	423	439	168	348	346	3529
	COVID-19	定点当	1.60	5.25	8.09	7.77	6.44	6.64	4.20	2.91	5.80	3.17	5.41
		報告数	8	84	89	101	103	73	63	32	58	38	649
小児科	RSウイルス	定点当	1.00	0.00	0.00	0.00	0.10	0.14	0.00	0.00	0.17	0.00	0.08
		報告数	3				1	1			1		6
	咽頭結膜熱	定点当	0.33	2.10	1.43	4.38	4.70	4.43	1.22	0.71	1.83	1.25	2.43
		報告数	1	21	10	35	47	31	11	5	11	10	182
	A群溶血性レンサ 球菌咽頭炎	定点当	2.00	5.10	6.00	19.13	4.30	5.86	6.89	6.43	7.17	3.50	6.85
		報告数	6	51	42	153	43	41	62	45	43	28	514
	感染性胃腸炎	定点当	2.00	5.20	0.71	2.50	8.20	5.14	5.67	8.29	5.00	1.50	4.69
		報告数	6	52	5	20	82	36	51	58	30	12	352
	水痘	定点当	0.00	0.00	0.00	0.13	0.00	0.00	0.00	0.14	0.00	0.00	0.03
		報告数				1				1			2
	手足口病	定点当	0.00	0.10	0.00	0.13	0.50	0.29	0.22	0.14	0.00	0.00	0.16
		報告数		1		1	5	2	2	1			12
	伝染性紅斑	定点当	0.00	0.00	0.00	0.00	0.10	0.00	0.00	0.00	0.17	0.00	0.03
		報告数					1				1		2
突発性発しん	定点当	0.00	0.40	0.14	0.13	0.00	0.14	0.00	0.14	0.17	0.13	0.13	
	報告数		4	1	1		1		1	1	1	10	
ヘルパンギーナ	定点当	0.00	0.10	0.00	0.00	0.30	0.00	0.22	0.00	0.17	0.00	0.09	
	報告数		1			3		2		1		7	
流行性耳下腺炎	定点当	0.00	0.00	0.00	0.00	0.00	0.00	0.00	0.00	0.00	0.00	0.00	
	報告数											0	
眼科	急性出血性結膜 炎	定点当	-	0.00	0.00	0.00	0.00	0.00	0.00	0.00	0.00	0.00	0.00
		報告数	0										0
	流行性角結膜炎	定点当	-	5.50	0.50	0.00	0.00	1.00	3.50	0.00	1.00	2.00	1.65
		報告数	0	11	1			2	7		1	6	28
基幹	細菌性髄膜炎	定点当	0.00	0.00	0.00	0.00	0.00	0.00	0.00	0.00	0.00	0.00	0.00
		報告数											0
	無菌性髄膜炎	定点当	0.00	1.00	0.00	0.00	0.00	0.00	0.00	0.00	0.00	0.00	0.08
		報告数		1									1
	マイコプラズマ肺 炎	定点当	0.00	0.00	0.50	0.00	0.00	0.00	0.00	3.00	0.00	0.00	0.31
		報告数			1					3			4
	クラミジア肺炎 (オウム病は除く)	定点当	0.00	0.00	0.00	0.00	0.00	0.00	0.00	0.00	0.00	0.00	0.00
		報告数											0
感染性胃腸炎 (ロタウイルス)	定点当	0.00	0.00	0.00	0.00	0.00	0.00	0.00	0.00	0.00	0.00	#####	
	報告数												

定点把握対象疾患報告数【週別発生状況】2023年第50週







保健所管内別定点医療機関数

保健所名	定点種別					
	インフルエンザ /COVID-19	小児科	眼科	性感染症	基幹	疑似症
中央	5	3	0	1	1	1
ひたちなか	16	10	2	2	1	3
日立	11	7	2	2	2	1
潮来	13	8	1	2	1	1
竜ヶ崎	16	10	3	3	2	2
土浦	11	7	2	3	1	1
つくば	15	9	2	2	2	2
筑西	11	7	1	3	1	1
古河	10	6	1	1	1	2
水戸市	12	8	3	3	1	1
計	120	75	17	22	13	15

茨城県感染症発生動向疾患別年齢別報告数 2023年第50週

●インフルエンザ/COVID-19定点

保健所	中央	ひたちなか	日立	潮来	竜ヶ崎	土浦	つくば	筑西	古河	水戸市
インフルエンザ	31	385	487	373	529	423	439	168	348	346
COVID-19	8	84	89	101	103	73	63	32	58	38

	～5ヶ月	～11ヶ月	1歳	2歳	3歳	4歳	5歳	6歳	7歳	8歳	9歳	～14歳
インフルエンザ	16	20	71	96	127	155	180	188	221	231	192	714
COVID-19	5	10	4	3	4	10	10	6	2	3	10	40

	～19歳	～29歳	～39歳	～49歳	～59歳	～69歳	～79歳	80歳～	合計
インフルエンザ	266	175	240	275	145	93	66	58	3529
COVID-19	37	90	67	91	98	45	52	62	649

●小児科定点

	～5ヶ月	～11ヶ月	1歳	2歳	3歳	4歳	5歳	6歳	7歳	8歳	9歳	～14歳
RSウイルス感染症	2	1	0	0	0	1	0	0	0	0	0	2
咽頭結膜熱	1	2	29	36	23	23	16	21	5	8	5	6
A群溶血性レンサ球菌咽頭炎	0	0	8	21	44	48	51	64	48	48	35	66
感染性胃腸炎	1	12	36	36	38	27	41	23	22	17	15	27
水痘	0	0	0	0	1	0	0	0	0	0	1	0
手足口病	0	1	5	1	0	3	0	1	1	0	0	0
伝染性紅斑	0	0	0	1	1	0	0	0	0	0	0	0
突発性発しん	0	1	5	1	3	0	0	0	0	0	0	0
ヘルパンギーナ	0	0	1	2	2	1	1	0	0	0	0	0
流行性耳下腺炎												

	～19歳	20歳～	合計
RSウイルス感染症	0	0	6
咽頭結膜熱	0	7	182
A群溶血性レンサ球菌咽頭炎	9	72	514
感染性胃腸炎	10	47	352
水痘	0	0	2
手足口病	0	0	12
伝染性紅斑	0	0	2
突発性発しん	0	0	10
ヘルパンギーナ	0	0	7
流行性耳下腺炎			0

●眼科定点

	～5ヶ月	～11ヶ月	1歳	2歳	3歳	4歳	5歳	6歳	7歳	8歳	9歳	～14歳
急性出血性結膜炎												
流行性角結膜炎	0	0	0	0	3	0	1	0	1	0	0	1

	～19歳	～29歳	～39歳	～49歳	～59歳	～69歳	70歳～	合計
急性出血性結膜炎								0
流行性角結膜炎	0	2	10	4	3	1	2	28

●基幹定点

	～5ヶ月	～11ヶ月	1歳	2歳	3歳	4歳	5歳	6歳	7歳	8歳	9歳	～14歳
細菌性髄膜炎(真菌性を含む)	0	0	0	0	0	0	0	0	0	0	0	0
無菌性髄膜炎	0	0	0	0	0	0	0	0	0	0	0	0
マイコプラズマ肺炎	0	0	0	0	0	0	1	1	0	0	0	1
クラミジア肺炎(オウム病は除く)	0	0	0	0	0	0	0	0	0	0	0	0
感染性胃腸炎(ロタウイルス)	0	0	0	0	0	0	0	0	0	0	0	0

	～19歳	～29歳	～39歳	～49歳	～59歳	～69歳	～79歳	80歳～	合計
細菌性髄膜炎(真菌性を含む)	0	0	0	0	0	0	0	0	0
無菌性髄膜炎	0	0	1	0	0	0	0	0	1
マイコプラズマ肺炎	0	1	0	0	0	0	0	0	4
クラミジア肺炎(オウム病は除く)	0	0	0	0	0	0	0	0	0
感染性胃腸炎(ロタウイルス)	0	0	0	0	0	0	0	0	0