

インフルエンザ流行情報について（第10報）

●インフルエンザ流行情報

本県における2023年第45週(2023年11月6日～11月12日)のインフルエンザの定点当たりの患者報告数は**16.44(前週 21.78)**となり、**前週から5.34減少しました。**

保健所管内別では日立保健所管内(29.27)が最も高く、次いで潮来保健所管内(21.15)、ひたちなか保健所管内(20.18)となっております。日立保健所管内が先週の25.5から増加し、他の保健上管内では横ばいないし減少しています。県民の皆様には「手洗いの励行」、「咳エチケットの実践」、インフルエンザの予防をお願いいたします。

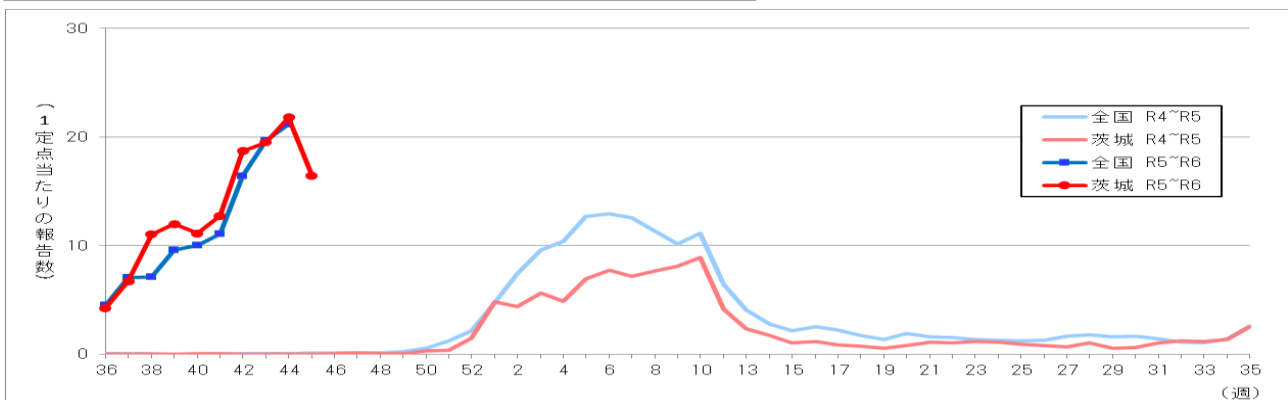
また、インフルエンザ流行情報および学級閉鎖等措置・集団発生等の状況については、感染症情報センターのホームページに掲載し、原則毎週木曜日に更新しています。

なお、値は速報値のため、今後数値に若干の変更が生じる場合があります。

【茨城県感染症情報センターホームページURL】

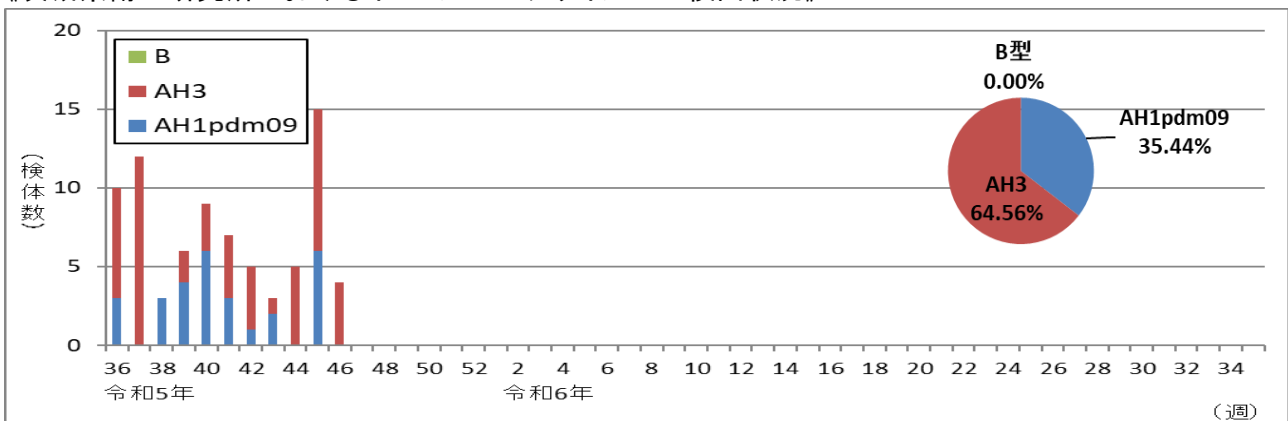
<http://www.pref.ibaraki.jp/hokenfukushi/eiken/idwr/index.html>

感染症発生動向調査(定点当たりの患者報告数の推移)



《茨城県衛生研究所におけるインフルエンザウイルスの検出状況》

令和5年36週(9月4日)～



インフルエンザの流行に関する警報・注意報について

注意報レベル：基準値は1週間の定点当たりの患者報告数が10以上。

流行の発生前であれば今後4週間以内に大きな流行が発生する可能性が高いこと、流行発生後であれば流行が継続していると疑われることを示します。

警報レベル：1週間の定点当たりの患者報告数が30以上で開始。

大きな流行の発生・継続が疑われることを示します。

警報の解除は終息基準値(10)を下回ったときになります。

《各保健所管内のインフルエンザ流行状況》

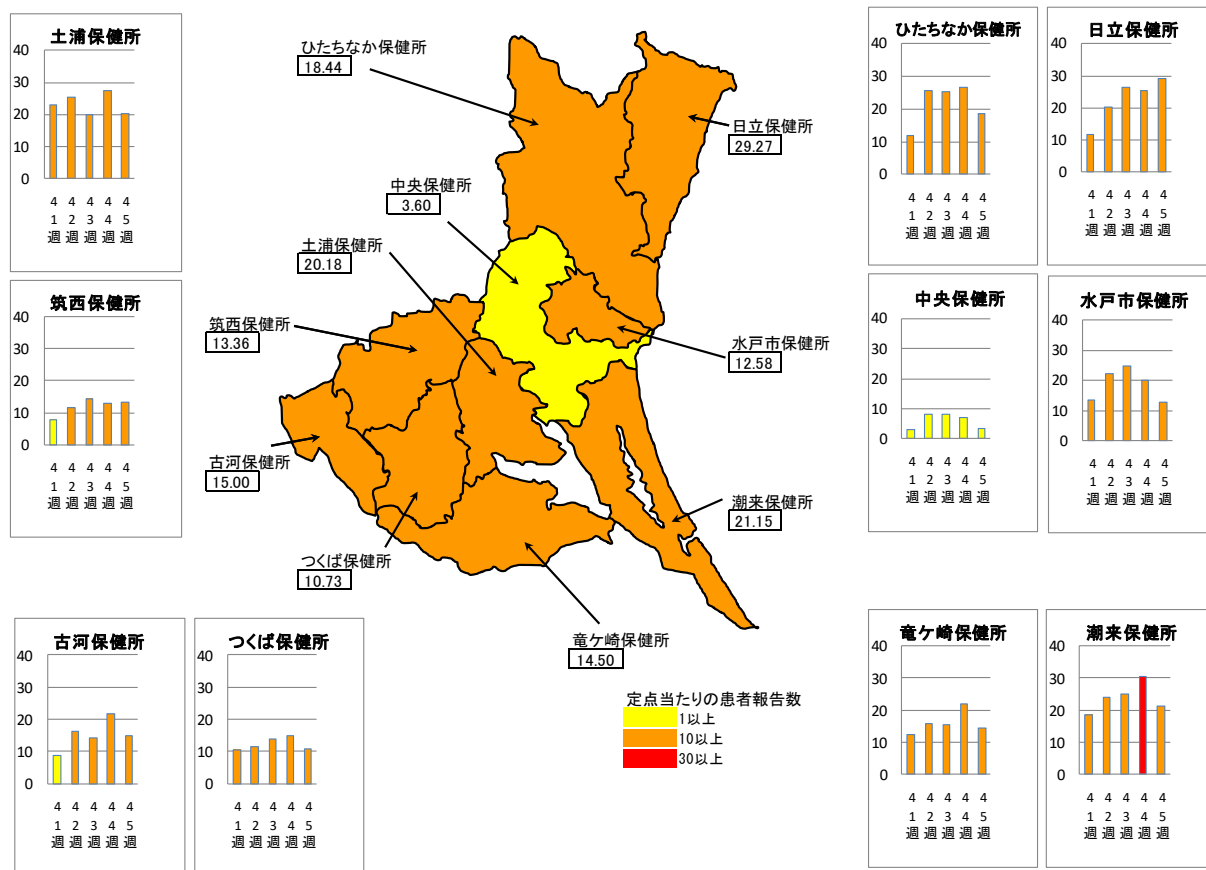
保健所	調査期間： R5. 11. 6～R5. 11. 12(第45週)		
	定点数	患者数	定点当たりの患者報告数※
中央	5	18	3.60
ひたちなか	16	295	18.44
日立	11	322	29.27
潮来	13	275	21.15
竜ヶ崎	16	232	14.50
土浦	11	222	20.18
つくば	15	161	10.73
筑西	11	147	13.36
古河	10	150	15.00
水戸市	12	151	12.58
県全体	120	1,973	16.44

・ 定点当たりの患者報告数が1.0を超えると流行期に入ったと判断します。

※インフルエンザの定点 　　　インフルエンザ定点において1週間の間にインフルエンザと診断した患者数
 当たりの患者報告数＝ 　　　インフルエンザ定点数(県内に120医療機関[令和5年11月12日時点])

《茨城県内のインフルエンザ流行マップ》

2023年第45週（11月6日～11月12日）および過去4週間のインフルエンザ流行状況



※値は速報値です。今後数値に若干の変更が生じる場合があります。

茨城県のインフルエンザによる入院患者の概況

期間(報告週) 2023年45週

(1)入院患者の届出数

年齢別 \ 期間		10/9~10/15 (41週)	10/16~ 10/22 (42週)	10/23~ 10/29 (43週)	10/30~11/5 (44週)	11/6~11/12 (45週)	9月	10月	11月	12月	1月	2月	3月	4月	合計 ※1
入院患者数 ※1		5人	6人	11人	12人	15人	31人	41人	15人						87人
年齢別 内訳	1歳未満				1人	1人		1人	1人						2人
	1~4歳				1人	1人	1人	1人	1人						3人
	5~9歳		1人		1人	2人	3人	2人	2人						7人
	10~14歳	2人	2人	1人	2人			8人							8人
	15~19歳					2人	1人		2人						3人
	20~29歳			1人				2人							2人
	30~39歳			1人			1人	1人							2人
	40~49歳	1人				1人		1人	1人						2人
	50~59歳			2人	3人	2人	4人	5人	2人						11人
	60~69歳				1人	2人	4人	1人	2人						7人
	70~79歳	2人	3人	1人	2人	4人	6人	10人	4人						20人
80歳以上			5人	1人		11人	9人							20人	

※1 基幹定点医療機関(県内13か所)からのインフルエンザによる入院患者の届出数。

※ 2023~2024シーズンは2023年1週(9/4~9/10)からスタートしています。

(1)入院患者の週別推移(全国)

年齢別 \ 期間(報告週)		2023年40週	2023年41週	2023年42週	2023年43週	2023年44週	9月	10月	11月	12月	1月	2月	3月	4月	合計 ※2
入院患者数 ※2		262人	299人	404人	529人	647人	810人	2,141人							2,951人
年齢別 内訳	1歳未満	16人	14人	21人	20人	30人	29人	101人							130人
	1~4歳	39人	50人	57人	83人	95人	117人	324人							441人
	5~9歳	60人	54人	89人	111人	172人	173人	486人							659人
	10~14歳	31人	34人	48人	58人	58人	71人	229人							300人
	15~19歳	6人	2人	13人	12人	19人	22人	52人							74人
	20~29歳	5人	7人	4人	15人	10人	19人	41人							60人
	30~39歳	5人	8人	12人	10人	17人	17人	52人							69人
	40~49歳	9人	9人	10人	16人	17人	24人	61人							85人
	50~59歳	6人	15人	13人	18人	30人	29人	82人							111人
	60~69歳	11人	22人	29人	30人	28人	48人	120人							168人
	70~79歳	28人	34人	53人	62人	60人	101人	237人							338人
	80歳以上	46人	50人	55人	94人	111人	160人	356人							516人

※2 基幹定点医療機関(約500カ所)からのインフルエンザによる入院患者の届出数。

インフルエンザの予防について

～ひろげるなインフルエンザ！ひろげよう咳エチケット！～

◆ インフルエンザにかからない、うつさないための対策

☆帰宅時の手洗い

手にウイルスがついたままにしない
ことが大切です



☆咳エチケット

咳やくしゃみをする時は
鼻や口をおさえましょう
マスクをしましょう



☆予防接種

◆ インフルエンザにかかった場合の対応

- ・ 早めに医療機関を受診して治療を受けましょう。
- ・ 安静にして、休養をとりましょう。特に、睡眠を十分にとることが大切です。
- ・ 水分を十分に補給しましょう。お茶やスープなど飲みたいもので結構です。
- ・ 一般的に、インフルエンザを発症してから3～7日間はウイルスを排出すると言われてい
ますので、その間は外出を控えましょう。



茨城県感染症情報センター
(茨城県衛生研究所企画情報部)
TEL 029-241-6652